



GUVERNUL REPUBLICII MOLDOVA

HOTĂRÂRE nr. ____

din _____ 2022

Chișinău

**Privind aprobarea proiectului legii
bugetului de stat pentru anul 2023**

Guvernul HOTĂRĂȘTE:

Se aprobă și se prezintă Parlamentului spre examinare proiectul legii
bugetului de stat pentru anul 2023.

Prim-ministru

NATALIA GAVRILIȚA

Contrasemnează:

Ministrul finanțelor

Dumitru Budianschi

PARLAMENTUL REPUBLICII MOLDOVA**L E G E A**
bugetului de stat pentru anul 2023

Parlamentul adoptă prezenta lege organică.

Capitolul I
DISPOZIȚII GENERALE

Art.1. – (1) Bugetul de stat pentru anul 2023 se aprobă la venituri în sumă de 64868382,2 mii de lei și la cheltuieli în sumă de 83195682,2 mii de lei, cu un deficit în sumă de 18327300,0 mii de lei.

(2) Indicatorii generali și sursele de finanțare ale bugetului de stat se prezintă în anexa nr.1.

(3) Componenta veniturilor bugetului de stat și sursele de finanțare a soldului bugetar se prezintă în anexa nr.2.

(4) Bugetele autorităților finanțate de la bugetul de stat la cheltuieli și resurse se prezintă în anexa nr.3.

(5) Cheltuielile bugetului de stat conform clasificăției funcționale se prezintă în anexa nr.4.

(6) Volumul cheltuielilor de personal pe autorități publice centrale se prezintă în anexa nr.5.

Capitolul II
REGLEMENTĂRI SPECIFICE

Art.2. – În bugetele unor autorități/instituții bugetare, conform domeniilor de competență, se aprobă alocații pentru scopuri specifice după cum urmează:

a) pentru Fondul rutier – în sumă de 1485348,4 mii de lei. Defalcările anuale din volumul total al accizelor la produsele petroliere, cu excepția gazului lichefiat, nu vor depăși 50,67%;

b) pentru Fondul de reducere a vulnerabilității energetice – în sumă de 5000000,0 mii de lei;

c) pentru Fondul național pentru dezvoltare regională și locală – în sumă de 600000,0 mii de lei;

d) pentru Fondul național de dezvoltare a agriculturii și mediului rural – în sumă de 1500000,0 mii de lei. Repartizarea acestor alocații se va efectua în modul stabilit de Guvern;

e) pentru Fondul viei și vinului – în sumă de 40696,2 mii de lei, din care 19696,2 mii de lei din Fondul național de dezvoltare a agriculturii și mediului rural;

f) pentru Fondul Național pentru Mediu – în sumă de 175000,0 mii de lei;

g) pentru Fondul de amalgamare voluntară a localităților – în sumă de 250000,0 mii de lei. Repartizarea acestor alocații se va efectua în modul stabilit de Guvern;

h) pentru formarea profesională a cadrelor didactice și de conducere din învățământul general – în sumă de 2000,0 mii de lei, pentru dezvoltarea conținuturilor curriculare la disciplinele școlare din învățământul primar, gimnazial, liceal, inclusiv extrașcolar – în sumă de 9500,0 mii de lei, pentru implementarea standardelor minime educaționale – în sumă de 2000,0 mii de lei și pentru consolidarea calității educației – în sumă de 23501,7 mii de lei, din contul împrumutului acordat de Banca Mondială în cadrul proiectului „Reforma învățământului în Moldova”;

i) pentru susținerea activității teatrelor, a circuitului și a organizațiilor concertistice – în sumă de 225692,0 mii de lei;

j) pentru compensarea parțială a contribuțiilor de asigurări sociale de stat obligatorii care se plătesc de către organizațiile și întreprinderile Asociației Obștești „Asociația Nevăzătorilor din Moldova” – în sumă de 793,0 mii de lei, ale Asociației Surzilor din Republica Moldova – în sumă de 859,6 mii de lei și ale Societății Invalizilor din Republica Moldova – în sumă de 661,9 mii de lei;

k) pentru procurarea de utilaj și materie primă întreprinderilor Asociației Obștești „Asociația Nevăzătorilor din Moldova” – în sumă de 2107,7 mii de lei, ale Asociației Surzilor din Republica Moldova – în sumă de 1445,5 mii de lei și ale Societății Invalizilor din Republica Moldova – în sumă de 1607,6 mii de lei;

l) pentru crearea locurilor de muncă la întreprinderile Asociației Obștești „Asociația Nevăzătorilor din Moldova” – în sumă de 250,0 mii de lei și ale Societății Invalizilor din Republica Moldova – în sumă de 250,0 mii de lei;

m) pentru plata de către Asociația Surzilor din Republica Moldova a serviciilor de traducere a limbajului prin semne al persoanelor surde, mute ori surdomute, acordate de interpreți la solicitarea acestor persoane – în sumă de 592,6 mii de lei;

n) pentru Fondul de susținere a populației – în sumă de 220190,8 mii de lei, inclusiv 204190,8 mii de lei pentru finanțarea pachetului minim de servicii sociale de către autoritățile administrației publice locale de nivelul al doilea;

o) pentru finanțarea partidelor politice – în sumă de 49980,7 mii de lei;

p) pentru finanțarea investițiilor capitale pe autorități bugetare – în sumă de 2426686,6 mii de lei, cu repartizarea lor conform anexei nr.6;

q) pentru lucrări de renovare/construcție a blocurilor sanitare în instituțiile de învățământ primar, gimnazial și liceal – în sumă de 25000,0 mii de lei.

Art.3. – În bugetul de stat se aprobă alocații pentru:

a) plata cotizațiilor în organizațiile internaționale al căror membru este Republica Moldova – în sumă de 66547,5 mii de lei, pentru activități de reintegrare a țării – în sumă de 15000,0 mii de lei. Repartizarea acestor alocații se va efectua în baza hotărârilor de Guvern;

b) fondul de rezervă al Guvernului – în sumă de 500000,0 mii de lei și fondul de intervenție al Guvernului – în sumă de 600000,0 mii de lei;

c) susținerea programului de granturi pentru inițiativele tinerilor la nivel local – în sumă de 1500,0 mii de lei. Repartizarea acestor alocații se va efectua în modul stabilit de Guvern;

d) susținerea programului „Diaspora Acasă Reușește „DAR 1+3”” – în sumă de 10000,0 mii de lei. Repartizarea acestor alocații se va efectua în modul stabilit de Guvern;

e) subvenționarea locurilor de muncă – în sumă de 15000,0 mii de lei. Repartizarea acestor alocații se va efectua în modul stabilit de Guvern;

f) asigurarea prevederilor cadrului normativ privind salarizarea în sectorul bugetar – în sumă de 770000,0 mii de lei. Repartizarea acestor alocații pe autorități publice se va efectua în baza hotărârilor de Guvern.

Art.4. – (1) În bugetul de stat se aprobă transferuri către alte bugete și fonduri:

a) la bugetul asigurărilor sociale de stat – în sumă de 17169869,3 mii de lei, din care pentru acoperirea deficitului bugetului asigurărilor sociale de stat – 6166426,9 mii de lei;

b) la fondurile asigurării obligatorii de asistență medicală – în sumă de 6847595,7 mii de lei, dintre care pentru realizarea programelor naționale în domeniul ocrotirii sănătății – 150648,1 mii de lei. Pentru asigurarea unor categorii de persoane conform legislației, prin derogare de la prevederile art.9 din Legea nr.1593/2002 cu privire la mărimea, modul și termenele de achitate a primelor de asigurare obligatorie de asistență medicală, se aprobă transferuri la fondurile asigurării obligatorii de asistență medicală în sumă de 6696777,6 mii de lei;

c) la bugetele locale – în sumă totală de 18539102,1 mii de lei, inclusiv 675958,6 mii de lei transferuri cu destinație generală pentru bugetele locale de nivelul întâi din contul taxei pentru folosirea drumurilor de către autovehiculele înmatriculate în Republica Moldova. Repartizarea transferurilor la bugetele locale se efectuează conform anexei nr.7.

(2) Fondul de susținere financiară a unităților administrativ-teritoriale este suplimentat cu cota-parte de 10% din impozitul pe venitul din activitatea de întreprinzător încasat în anul 2021.

Art.5. – Pentru implementarea Programului de stat „Prima casă” se alocă suma de 170000,0 mii de lei, inclusiv 10000,0 mii de lei pentru onorarea garanțiilor de stat în cadrul Programului. Repartizarea acestor alocații se va efectua în modul stabilit de Guvern.

Art.6. – (1) Se alocă mijloace financiare pentru:

a) majorarea capitalului social al Întreprinderii de Stat „Calea Ferată din Moldova” – în sumă de până la 363158,3 mii de lei (echivalentul a 16962,1 mii

de euro) din contul împrumutului acordat de Banca Europeană de Investiții în cadrul Proiectului de achiziție a locomotivelor și de restructurare a infrastructurii feroviare;

b) majorarea capitalului social al Societății cu Răspundere Limitată „Arena Națională” – în sumă de până la 67536,9 mii de lei (echivalentul a 3154,45 mii de euro);

c) majorarea capitalului autorizat deținut de Republica Moldova la Banca Internațională pentru Reconstrucție și Dezvoltare – în suma de până la 43643,5 mii de lei (echivalentul a 2181,1 mii de dolari SUA) și la Corporația Financiară Internațională – în suma de până la 19589,8 mii de lei (echivalentul a 979,0 mii de dolari SUA);

d) majorarea capitalul social al Băncii Mării Negre pentru Comerț și Dezvoltare – în sumă de până la 3297,1 mii de lei (echivalentul a 154,0 mii de euro).

(2) Alocarea mijloacelor prevăzute la alin.(1) se va efectua în baza hotărârilor de Guvern.

Art.7. – Mijloacele financiare primite de la bugetele componente ale bugetului public național de către autoritățile/instituțiile publice la autogestiuine, întreprinderile de stat și societățile pe acțiuni ai căror fondatori sunt autoritățile publice centrale și locale, conform anexei nr.8, se gestionează prin Contul Unic Trezorerial al Ministerului Finanțelor.

Art.8. – Se stabilește că, la situația din 31 decembrie 2023, datoria de stat internă nu va depăși 37483,9 milioane de lei, datoria de stat externă 85021,4 milioane de lei (echivalentul a 4141,3 milioane de dolari SUA). Soldul garanțiilor de stat externe va constitui zero lei, iar soldul garanțiilor de stat interne nu va depăși 2500,0 milioane de lei.

Art.9. – (1) Impozitul privat reprezintă o plată unică ce se percepe la efectuarea tranzacțiilor cu bunuri proprietate publică în procesul de privatizare, indiferent de tipul mijloacelor folosite.

(2) Subiecți ai impunerii cu impozit privat sunt persoanele juridice și persoanele fizice din Republica Moldova, precum și persoanele juridice și persoanele fizice străine cărora, în procesul de privatizare, li se dau în proprietate privată bunuri proprietate publică.

(3) Obiecte ale impunerii cu impozit privat sunt bunurile proprietate publică, inclusiv acțiunile.

(4) Cota impozitului privat se stabilește la 1% din valoarea de achiziție a bunurilor proprietate publică supuse privatizării, inclusiv din valoarea acțiunilor supuse privatizării.

(5) Impozitul privat se achită până la semnarea contractului de vânzare-cumpărare și se virează la bugetul de stat sau la bugetul local, în funcție de apartenența bunului.

(6) Impozitul privat nu se achită în cazul primirii gratuite în proprietate privată a bunurilor proprietate publică de către persoane fizice rezidente care nu desfășoară activitate de întreprinzător.

(7) În cazul rezoluțiunii contractului de vânzare-cumpărare, determinată de neexecutarea sau de executarea necorespunzătoare a obligațiilor asumate de cumpărător, sumele plătite în calitate de impozit privat nu se restituie.

(8) Monitorizarea îndeplinirii prevederilor prezentului articol revine autorităților publice centrale sau locale, în funcție de apartenența bunului proprietate publică.

Art. 10. – (1) Pentru calcularea, începând cu 1 ianuarie 2023, a salariilor angajaților din sectorul bugetar, în conformitate cu prevederile Legii nr. 270/2018 privind sistemul unitar de salarizare în sectorul bugetar, se stabilește valoarea de referință în mărime de 1900 de lei.

(2) Prin derogare de la prevederile alin. (1), se stabilesc următoarele valori de referință:

a) în mărime de 1400 de lei – pentru Președintele Parlamentului, Președintele Republicii Moldova, Prim-ministru și deputați;

b) în mărime de 1800 de lei pentru:

- șefii de cabinet și consilierii din cadrul cabinetului Președintelui Parlamentului, al Președintelui Republicii Moldova și al Prim-ministrului;

- Secretarul general al Guvernului, Secretarul general al Aparatului Președintelui Republicii Moldova, Secretarul general al Parlamentului, secretarii de stat, secretarii generali/secretarii adjuncți ai ministerelor, șefii și șefii adjuncți ai oficiilor teritoriale ale Cămarilor de Stat;

- personalul din cadrul Serviciului Fiscal de Stat și al Serviciului Vamal, inclusiv directorul Serviciului Fiscal de Stat și directorul Serviciului Vamal;

c) în mărime de 2000 de lei pentru:

- personalul didactic, științifico-didactic și personalul de conducere din cadrul instituțiilor de învățământ, conducătorii (directori și directori adjuncți) instituțiilor de educație timpurie, de învățământ primar, gimnazial, liceal și profesional tehnic, directorii/directorii adjuncți ai altor instituții de învățământ decât cele de educație timpurie, de învățământ primar, gimnazial, liceal și profesional tehnic;

- personalul care, conform anexelor la Legea nr. 270/2018 privind sistemul unitar de salarizare în sectorul bugetar, se încadrează în clasele de salarizare de la 1 până la 25;

- corpul de subofițeri din cadrul Ministerului Afacerilor Interne;

- efectivul de soldați și sergenți din cadrul Ministerului Apărării;

- consilierii pentru soluționarea contestațiilor din cadrul Agenției Naționale pentru Soluționarea Contestațiilor, inclusiv directorul general și directorul general adjunct;

- personalul, inclusiv cu funcții de demnitate publică, din cadrul Serviciului de Protecție și Pază de Stat.

d) în mărime de 2500 de lei pentru:

- judecători (cu excepția judecătorilor din cadrul Curții Constituționale, al Consiliului Superior al Magistraturii și al Curții Supreme de Justiție), procurori, inspectori-judecători, inspectori din cadrul Inspecției procurorilor și directorul Institutului Național al Justiției;

- personalul, inclusiv cu funcții de demnitate publică, din cadrul Serviciului de Informații și Securitate, al Centrului Național Anticorupție, al Autorității Naționale de Integritate și al Serviciului Prevenirea și Combaterea Spălării Banilor;

- personalul, inclusiv cu funcții publice de conducere, din cadrul Autorității Aeronautice Civile;

e) în mărime de 2600 de lei pentru judecătorii din cadrul Consiliului Superior al Magistraturii și al Curții Supreme de Justiție;

f) în mărime de 3000 de lei – pentru judecătorii din cadrul Curții Constituționale.

Art.11. – Se stabilește sporul lunar în valoare fixă pentru angajații din sectorul bugetar în mărime de 1300 de lei.

Art.12. – (1) Se aprobă cuantumul minim al chiriei bunurilor proprietate publică conform anexei nr.9.

(2) Se scutesc de plata chiriei (exceptând plata serviciilor comunale):

- a) autoritățile/instituțiile bugetare finanțate de la bugetul de stat, instituțiile publice ce implementează proiecte finanțate din surse externe – parte a bugetului de stat (unități de implementare) și uniunile de creație – pentru încăperile închiriate de la alte autorități/instituții bugetare finanțate de la bugetul de stat, precum și de la întreprinderile de stat al căror fondator este autoritatea ierarhic superioară acestora, fără drept de sublocațiune;

- b) întreprinderile de stat al căror fondator este Administrația Națională a Penitenciarelor – pentru încăperile închiriate de la instituțiile din cadrul sistemului administrației penitenciare.

Art.13. – Despăgubirile pentru persoanele care, potrivit legislației, sunt supuse asigurării de stat obligatorii se plătesc, în baza documentelor întocmite de către serviciile de specialitate ale autorităților/instituțiilor în care sunt angajate aceste persoane, din mijloacele autorităților/instituțiilor respective.

Art.14. – (1) Comisioanele pentru serviciile de distribuire a compensațiilor persoanelor supuse represiunilor politice, a compensațiilor unice pentru conectarea la conducta de gaze naturale, a indemnizațiilor unice pentru construcția de case individuale sau de locuințe cooperatiste, pentru procurarea de spațiu locativ sau pentru restaurarea caselor vechi, a plăților sociale efectuate din mijloacele Fondului de susținere a populației și a altor plăți sociale cu destinație specială pentru unele categorii de populație prevăzute în bugetul de stat se

stabilesc la încheierea contractelor între prestatorii de servicii de plată și Ministerul Finanțelor și nu vor depăși valoarea maximă de 0,4% din suma distribuită la conturi de plăți și 0,8% din suma distribuită în numerar.

(2) Comisioanele pentru serviciile de recepționare a cererilor pentru indexarea și distribuirea sumelor indexate conform Legii nr.1530/2002 privind indexarea depunerilor bănești ale cetățenilor în Banca de Economii, prestate prin intermediul Întreprinderii de Stat „Poșta Moldovei”, se stabilesc la valoarea maximă de 10 lei pentru cererea recepționată și la valoarea maximă de 0,8% din suma distribuită.

(3) Comisioanele pentru eliberarea numerarului de către bănci pentru plata prestațiilor sociale specificate la alin.(1) și (2), precum și pentru plățile sociale distribuite prin serviciul guvernamental de plăți electronice, prin intermediul Întreprinderii de Stat „Poșta Moldovei” se stabilesc la valoarea maximă de 0,25% din suma eliberată și se achită de la bugetul de stat.

(4) Comisioanele pentru serviciile de încasare prin alte instrumente de plată decât cardurile de plată de la populație, de la agenții constatatori, de la percepatorii fiscali și de la funcționarii fiscali a plăților în Contul Unic Trezorerial al Ministerului Finanțelor (cu excepția plății drepturilor de import-export), precum și comisionul la restituirea plăților către populație se stabilesc în valoare maximă de 1,0% pentru o plată de la suma încasată/restituită, dar nu mai puțin de 1 leu și nu mai mult de 2,5 lei pentru o plată, pe bază de contract încheiat de către Ministerul Finanțelor cu prestatorii de servicii de plată, și se achită de la bugetul de stat.

(5) Comisioanele pentru serviciile de încasare prin carduri de plată de la populație a plăților la bugetele componente ale bugetului public național și cele pentru restituirea plăților de la aceste bugete populației se stabilesc la valoarea de 0,5% din suma notei de plată – în cazul plăților cu cardurile de plată emise în Republica Moldova și de 2,2% din suma notei de plată – în cazul plăților cu cardurile de plată emise în afara Republicii Moldova, și se achită de la bugetul de stat.

(6) Comisioanele specificate la alin.(3)–(5) pentru operațiunile aferente bugetului asigurărilor sociale de stat și fondurilor asigurării obligatorii de asistență medicală vor fi restituite în bugetul de stat din bugetul asigurărilor sociale de stat și din fondurile asigurării obligatorii de asistență medicală.

Art.15. – (1) Se stabilește achitarea de la bugetul de stat a comisioanelor pentru:

a) executarea prin sistemul automatizat de plăți interbancare a documentelor de plată din sistemul trezorerial al Ministerului Finanțelor;

b) serviciile aferente deservirii operațiunilor cu numerar (încasare, eliberare în numerar) în conturile entităților deservite prin Contul Unic Trezorerial al Ministerului Finanțelor;

c) serviciile aferente deservirii operațiunilor valutare în conturile entităților deservite prin Contul Unic Trezorerial al Ministerului Finanțelor;

d) serviciile aferente deservirii conturilor destinate realizării proiectelor finanțate din surse externe, gestionate prin sistemul trezorerial;

e) serviciile aferente distribuirii mijloacelor bănești, în baza documentelor executorii, din conturile bugetului de stat și ale bugetelor locale;

f) menținerea gropurilor sigilate destinate păstrării valorilor.

(2) Comisionul pentru recepționarea de la persoanele fizice a drepturilor de import-export se achită de către Serviciul Vamal din contul alocațiilor aprobate acestuia în bugetul de stat, pe bază de contract încheiat cu banca.

Art.16. – (1) Dobânzile calculate la soldurile mijloacelor bănești ale bugetelor componente ale bugetului public național, ale autorităților/instituțiilor publice la autogestiune și ale altor entități, aflate în conturile deschise în Contul Unic Trezorerial al Ministerului Finanțelor/bănci, se repartizează corespunzător bugetului de stat, bugetului asigurărilor sociale de stat, fondurilor asigurării obligatorii de asistență medicală.

(2) Dobânzile calculate la soldurile mijloacelor bănești în conturile deschise în bănci și destinate realizării proiectelor finanțate din surse externe se virează integral la bugetele în a căror componență sunt incluse (bugetul de stat sau bugetele locale), cu excepția dobânzilor calculate la soldurile mijloacelor bănești ale Fondului de Dezvoltare Durabilă, care rămân în gestiunea acestuia.

Art.17. – Ministerul Finanțelor se autorizează:

a) să modifice, la cererea întemeiată a autorităților bugetare indicatorii stabiliți ai bugetului de stat la venituri și cheltuieli în funcție de volumul granturilor, al donațiilor, al sponsorizărilor și al altor mijloace intrate cu titlu gratuit în posesia autorităților/instituțiilor bugetare;

b) să modifice, la cererea întemeiată a autorităților bugetare, resursele și cheltuielile acestora, ca urmare a reorganizării instituționale, fără modificarea indicatorilor stabiliți ai bugetului de stat la venituri și cheltuieli;

c) să redistribuie, la propunerea Ministerului Infrastructurii și Dezvoltării Regionale, alocațiile aprobate pentru Fondul național pentru dezvoltare regională și locală, în baza deciziei Consiliului Național de Coordonare a Dezvoltării Regionale și Locale;

d) să redistribuie, la propunerea Ministerului Mediului, alocațiile aprobate pentru Fondul Național pentru Mediu, în baza deciziei Comitetului de supraveghere al Instituției Publice Oficiul Național de Implementare a Proiectelor în Domeniul Mediului;

e) să redistribuie, la propunerea Ministerului Infrastructurii și Dezvoltării Regionale, alocațiile aprobate pentru finalizarea proiectelor în curs de derulare la data intrării în vigoare a Legii nr. 29/2022 pentru modificarea unor acte normative, finanțate din sursele Fondului pentru eficiență energetică, în baza deciziei Consiliului de administrare;

f) să redistribuie, la propunerea Cancelariei de Stat, alocațiile aprobate pentru Fondul de amalgamare voluntară a localităților;

g) să redistribuie, la propunerea Ministerului Educației și Cercetării, în baza cererilor întemeiate ale autorităților publice locale, alocațiile aprobate pentru acordarea compensațiilor bănești personalului de conducere și didactic din cadrul instituțiilor publice de învățământ general, ca urmare a modificării numărului de beneficiari;

h) să redistribuie, la propunerea întemeiată a Agenției Naționale pentru Cercetare și Dezvoltare, mijloacele alocate pentru organizarea și desfășurarea concursurilor de proiecte între autoritățile publice centrale care exercită calitatea de fondatori ai organizațiilor de drept public din domeniile cercetării și inovării;

i) să redistribuie, la propunerea întemeiată a Ministerului Educației și Cercetării:

- mijloacele alocate pentru finanțarea instituțională a organizațiilor de drept public din domeniile cercetării și inovării între autoritățile publice centrale care exercită calitatea de fondatori ai acestora;

- mijloacele alocate pentru finanțarea instituțiilor publice de învățământ superior între autoritățile publice centrale care exercită calitatea de fondatori ai acestora, în baza metodologiei aprobate de Guvern;

j) să redistribuie, la propunerea Ministerului Muncii și Protecției Sociale, între autoritățile publice locale, transferurile cu destinație specială, prevăzute în anexa nr.7 pentru pachetul minim de servicii sociale, pentru consolidarea sistemului de protecție socială cu suportul UNICEF și pentru acordarea indemnizațiilor pentru asistenții sociali cu suportul UNHCR;

k) să contracteze, pe parcursul anului bugetar, împrumuturi interne pe piața valorilor mobiliare de stat peste limitele prevăzute de bugetul de stat, cu scadență în anul 2023, pentru acoperirea decalajului temporar de casă al bugetului de stat;

l) să modifice raporturile dintre bugetul de stat și bugetele locale în cazul delegării, în temei legal, a unor competențe sau al retragerii lor, în cazul trecerii, în modul stabilit, a unor instituții din subordinea autorităților publice locale în subordinea autorităților publice centrale și viceversa, precum și în cazul trecerii unor instituții din subordinea autorităților publice locale de nivelul întâi în subordinea autorităților publice locale de nivelul al doilea și viceversa.

Art.18. – Prezenta lege intră în vigoare la 1 ianuarie 2023.

Indicatorii generali și sursele de finanțare ale bugetului de stat

Denumirea	Cod	Suma, mii lei
Venituri, total	1	64868382,2
Impozite și taxe	11	56945785,0
Granturi primite	13	5505352,7
Alte venituri	14	2401889,5
Transferuri primite în cadrul bugetului public național	19	15355,0
Cheltuieli, total	2+3	83195682,2
<i>dintre care:</i>		
Cheltuieli de personal	21	10543050,7
Transferuri acordate în cadrul bugetului public național	29	42556567,1
Investiții capitale în active în curs de execuție	319	2426686,6
Sold bugetar		-18327300,0
Surse de finanțare, total		18327300,0
Active financiare	4	640393,9
Creanțe interne	41	652774,4
Împrumuturi recreditate interne între bugete	46	63840,5
Împrumuturi recreditate interne instituțiilor nefinanciare și financiare	47	-76221,0
Datorii	5	15552427,8
Datorii interne	51	2680000,0
Împrumuturi externe	59	12872427,8
Modificarea soldului de mijloace bănești	9	2134478,3

**Componenta veniturilor bugetului de stat și
sursele de finanțare a soldului bugetar**

Denumirea	Cod	Suma, mii lei
Venituri, total		64868382,2
<i>Impozite și taxe</i>	11	56945785,0
Impozite pe venit	111	9536900,0
Impozit pe venitul persoanelor fizice	1111	2466600,0
Impozit pe venitul persoanelor juridice	1112	7070300,0
Impozite pe proprietate	113	49500,0
Impozite pe proprietate cu caracter ocazional	1133	7500,0
Alte impozite pe proprietate	1136	42000,0
Impozite și taxe pe mărfuri și servicii	114	44944780,0
Taxa pe valoarea adăugată	1141	34101700,0
Accize	1142	9270030,0
Taxe pentru servicii specifice	1144	8950,0
Taxe și plăți pentru utilizarea mărfurilor și pentru practicarea unor genuri de activitate	1145	509400,0
Alte taxe pentru mărfuri și servicii	1146	1054700,0
Taxa asupra comerțului exterior și operațiunilor externe	115	2414605,0
Taxe vamale și alte taxe de import	1151	1955800,0
Alte taxe asupra comerțului exterior și operațiunilor externe	1156	458805,0
<i>Granturi primite</i>	13	5505352,7
Granturi primite de la guvernele altor state	131	226186,8
Granturi curente primite de la guvernele altor state	1311	6000,0
Granturi capitale primite de la guvernele altor state	1312	220186,8
Granturi primite de la organizațiile internaționale	132	5279165,9
Granturi curente primite de la organizațiile internaționale	1321	4797193,5
Granturi capitale primite de la organizațiile internaționale	1322	481972,4
<i>Alte venituri</i>	14	2401889,5
Venituri din proprietate	141	539905,3
Dobânzi încasate	1411	328179,2
Dividende primite	1412	181105,0
Renta	1415	30621,1
Venituri din vânzarea mărfurilor și serviciilor	142	1136707,1
Taxe și plăți administrative	1422	366500,0
Comercializarea mărfurilor și serviciilor de către instituțiile bugetare	1423	770207,1
Amenzi și sancțiuni	143	307950,0
Donații voluntare	144	118930,5
Alte venituri și venituri neidentificate	145	298396,6
<i>Transferuri primite în cadrul bugetului public național</i>	19	15355,0
Transferuri primite între bugetul de stat și bugetele locale	191	15355,0
Surse de finanțare, total		18327300,0
Active financiare	4	640393,9
<i>Creanțe interne</i>	41	652774,4

Denumirea	Cod	Suma, mii lei
Acțiuni și alte forme de participare în capital în interiorul țării	415	252774,4
Alte creanțe interne ale bugetului	418	400000,0
Împrumuturi recreditate interne între bugete	46	63840,5
Împrumuturi recreditate între bugetul de stat și bugetele locale	461	63840,5
Împrumuturi recreditate interne instituțiilor nefinanciare și financiare	47	-76221,0
Împrumuturi recreditate instituțiilor nefinanciare	471	5210,7
Împrumuturi recreditate instituțiilor financiare	472	-81431,7
Datorii	5	15552427,8
Datorii interne	51	2680000,0
Valori mobiliare de stat, cu excepția acțiunilor	513	2690000,0
Valori mobiliare de stat emise pe piața primară	5131	3000000,0
Valori mobiliare de stat emise pentru alte scopuri	5134	-310000,0
Garanții de stat interne	514	-10000,0
Garanții de stat interne	5141	-10000,0
Împrumuturi externe	59	12872427,8
Împrumuturi externe	595	12872427,8
Primirea împrumuturilor externe		18651490,3
Rambursarea împrumuturilor externe		-5779062,5
Modificarea soldului de mijloace bănești	9	2134478,3

Bugetele autorităților finanțate de la bugetul de stat

3.1. Cheltuieli

Denumirea	Cod	Suma, mii lei
Secretariatul Parlamentului	0101	
Cheltuieli și active nefinanciare, total	2+3	184481,7
<i>Servicii de stat cu destinație generală</i>	<i>01</i>	
Cheltuieli și active nefinanciare, total		184481,7
<i>Activitatea Parlamentului</i>	<i>0101</i>	<i>184481,7</i>
Aparatul Președintelui Republicii Moldova	0102	
Cheltuieli și active nefinanciare, total	2+3	38855,8
<i>Servicii de stat cu destinație generală</i>	<i>01</i>	
Cheltuieli și active nefinanciare, total		38855,8
<i>Activitatea Președintelui Republicii Moldova</i>	<i>0201</i>	<i>38855,8</i>
Curtea Constituțională	0103	
Cheltuieli și active nefinanciare, total	2+3	25922,3
<i>Servicii de stat cu destinație generală</i>	<i>01</i>	
Cheltuieli și active nefinanciare, total		25922,3
<i>Jurisdicție constituțională</i>	<i>0401</i>	<i>25922,3</i>
Curtea de Conturi	0104	
Cheltuieli și active nefinanciare, total	2+3	56247,3
<i>Servicii de stat cu destinație generală</i>	<i>01</i>	
Cheltuieli și active nefinanciare, total		56247,3
<i>Auditul extern al finanțelor publice</i>	<i>0510</i>	<i>56247,3</i>
Cancelaria de Stat	0201	
Cheltuieli și active nefinanciare, total	2+3	876587,5
<i>Servicii de stat cu destinație generală</i>	<i>01</i>	
Cheltuieli și active nefinanciare, total		776587,5
<i>Exercitarea guvernării</i>	<i>0301</i>	<i>82366,7</i>
<i>Servicii de suport pentru exercitarea guvernării</i>	<i>0302</i>	<i>177117,7</i>
<i>e-Transformare a Guvernării</i>	<i>0303</i>	<i>263303,1</i>
<i>Reforma administrației publice</i>	<i>0804</i>	<i>250000,0</i>
<i>Susținerea diasporei</i>	<i>2403</i>	<i>3800,0</i>
<i>Servicii în domeniul economiei</i>	<i>04</i>	
Cheltuieli și active nefinanciare, total		100000,0
<i>Sistem de evaluare și reevaluare a bunurilor imobiliare</i>	<i>6904</i>	<i>100000,0</i>
Ministerul Finanțelor	0203	
Cheltuieli și active nefinanciare, total	2+3	1622685,6
<i>Servicii de stat cu destinație generală</i>	<i>01</i>	
Cheltuieli și active nefinanciare, total		1622685,6

Denumirea	Cod	Suma, mii lei
<i>Politici și management în domeniul bugetar-fiscal</i>	0501	143555,4
<i>Administrarea veniturilor publice</i>	0502	1438380,8
<i>Inspekția financiară</i>	0504	33055,3
<i>Administrarea achizițiilor publice</i>	0508	7694,1
Ministerul Justiției	0204	
Cheltuieli și active nefinanciare, total	2+3	1066371,1
<i>Servicii de stat cu destinație generală</i>	01	
Cheltuieli și active nefinanciare, total		19392,9
<i>Servicii de arhivă</i>	1203	19392,9
<i>Ordine publică și securitate națională</i>	03	
Cheltuieli și active nefinanciare, total		1046978,2
<i>Politici și management în domeniul justiției</i>	4001	53519,1
<i>Apărarea drepturilor și intereselor legale ale persoanelor</i>	4008	78790,7
<i>Expertiză legală</i>	4009	16219,2
<i>Sistem integrat de informare juridică</i>	4010	10040,1
<i>Administrare judecătorească</i>	4015	21077,5
<i>Asigurarea măsurilor alternative de detenție</i>	4016	63675,9
<i>Sistemul penitenciar</i>	4302	803655,7
Ministerul Afacerilor Interne	0205	
Cheltuieli și active nefinanciare, total	2+3	4300471,9
<i>Servicii de stat cu destinație generală</i>	01	
Cheltuieli și active nefinanciare, total		400385,9
<i>Politici și management al rezervelor materiale ale statului</i>	2701	17391,9
<i>Rezerve materiale ale statului</i>	2702	374844,0
<i>Servicii de suport în domeniul rezervelor materiale ale statului</i>	2703	8150,0
<i>Ordine publică și securitate națională</i>	03	
Cheltuieli și active nefinanciare, total		3643434,1
<i>Politici și management în domeniul afacerilor interne</i>	3501	33549,1
<i>Ordine și siguranță publică</i>	3502	1788183,1
<i>Migrație și azil</i>	3503	47855,1
<i>Trupe de carabinieri</i>	3504	252284,1
<i>Servicii de suport în domeniul afacerilor interne</i>	3505	229896,2
<i>Managementul frontierei</i>	3506	713179,0
<i>Cercetări științifice aplicate în domeniul afacerilor interne</i>	3507	883,8
<i>Protecția civilă și apărarea împotriva incendiilor</i>	3702	577603,7
<i>Protecția mediului</i>	05	
Cheltuieli și active nefinanciare, total		5645,6
<i>Managementul deșeurilor radioactive</i>	7006	5645,6
<i>Ocrotirea sănătății</i>	07	
Cheltuieli și active nefinanciare, total		120200,7
<i>Asistență medicală primară</i>	8005	47094,0
<i>Asistență medicală spitalicească</i>	8010	73106,7
<i>Învățământ</i>	09	
Cheltuieli și active nefinanciare, total		130604,2
<i>Învățământ profesional-tehnic postsecundar</i>	8809	22373,8

Denumirea	Cod	Suma, mii lei
<i>Învățământ superior</i>	8810	98292,4
<i>Perfecționarea cadrelor</i>	8812	9938,0
Protecție socială	10	
Cheltuieli și active nefinanciare, total		201,4
<i>Protecția socială a unor categorii de cetățeni</i>	9019	201,4
Ministerul Afacerilor Externe și Integrării Europene	0206	
Cheltuieli și active nefinanciare, total	2+3	506487,1
Servicii de stat cu destinație generală	01	
Cheltuieli și active nefinanciare, total		506487,1
<i>Politici și management în domeniul relațiilor externe</i>	0601	67567,0
<i>Promovarea intereselor naționale prin intermediul instituțiilor serviciului diplomatic</i>	0602	438920,1
Ministerul Apărării	0207	
Cheltuieli și active nefinanciare, total	2+3	1697069,2
Apărare națională	02	
Cheltuieli și active nefinanciare, total		1523266,8
<i>Politici și management în domeniul apărării</i>	3101	20307,6
<i>Servicii de suport în domeniul apărării naționale</i>	3104	1004219,3
<i>Forțele Armatei Naționale</i>	3106	498739,9
Ocrotirea sănătății	07	
Cheltuieli și active nefinanciare, total		129889,4
<i>Asistență medicală primară</i>	8005	23896,5
<i>Asistență medicală spitalicească</i>	8010	105992,9
Învățământ	09	
Cheltuieli și active nefinanciare, total		43774,1
<i>Învățământ superior</i>	8810	43774,1
Protecție socială	10	
Cheltuieli și active nefinanciare, total		138,9
<i>Protecția socială a unor categorii de cetățeni</i>	9019	138,9
Ministerul Economiei	0222	
Cheltuieli și active nefinanciare, total	2+3	252939,9
Servicii în domeniul economiei	04	
Cheltuieli și active nefinanciare, total		252939,9
<i>Politici și management în domeniul macroeconomic și de dezvoltare a economiei</i>	5001	18329,0
<i>Promovarea exporturilor</i>	5002	110000,0
<i>Susținerea întreprinderilor mici și mijlocii</i>	5004	88784,5
<i>Protecția drepturilor consumatorilor</i>	5008	14725,9
<i>Dezvoltarea sistemului național de standardizare</i>	6802	5200,0
<i>Dezvoltarea sistemului național de metrologie</i>	6804	12900,5
<i>Dezvoltarea sistemului național de acreditare</i>	6805	3000,0
Ministerul Infrastructurii și Dezvoltării Regionale	0223	
Cheltuieli și active nefinanciare, total	2+3	4632237,6
Servicii în domeniul economiei	04	
Cheltuieli și active nefinanciare, total		4074327,8
<i>Susținerea întreprinderilor mici și mijlocii</i>	5004	36000,0

Denumirea	Cod	Suma, mii lei
<i>Securitate industrială</i>	5011	32528,5
<i>Tehnologii informaționale în sistemul de alertă</i>	5019	58027,7
<i>Politici și management în sectorul energetic</i>	5801	9246,3
<i>Rețele și conducte de gaz</i>	5802	320,0
<i>Rețele electrice</i>	5803	360625,4
<i>Eficiență energetică și surse regenerabile</i>	5804	36099,0
<i>Rețele termice</i>	5805	13738,1
<i>Politici și management în domeniul infrastructurii și dezvoltării regionale</i>	6101	282074,2
<i>Dezvoltarea bazei normative în construcții</i>	6104	6604,2
<i>Implementarea politicii de dezvoltare regională</i>	6105	20000,0
<i>Dezvoltarea drumurilor</i>	6402	3060824,4
<i>Dezvoltarea transportului naval</i>	6403	15876,1
<i>Dezvoltarea transportului auto</i>	6404	47032,2
<i>Dezvoltarea transportului feroviar</i>	6405	7254,0
<i>Dezvoltarea transportului aerian</i>	6406	64077,7
<i>Dezvoltarea turismului</i>	6602	24000,0
Gospodăria de locuințe și gospodăria serviciilor comunale	06	
Cheltuieli și active nefinanciare, total		526808,8
<i>Dezvoltarea gospodăriei de locuințe și serviciilor comunale</i>	7502	70000,0
<i>Aprovizionarea cu apă și canalizare</i>	7503	453498,8
<i>Construcția locuințelor</i>	7504	3310,0
Învățământ	09	
Cheltuieli și active nefinanciare, total		31101,0
<i>Educație timpurie</i>	8802	1016,0
<i>Învățământ primar</i>	8803	8000,0
<i>Învățământ gimnazial</i>	8804	10000,0
<i>Învățământ liceal</i>	8806	12085,0
Ministerul Agriculturii și Industriei Alimentare	0224	
Cheltuieli și active nefinanciare, total	2+3	2242462,7
Servicii în domeniul economiei	04	
Cheltuieli și active nefinanciare, total		2241138,3
<i>Politici și management în domeniul agriculturii și industriei alimentare</i>	5101	20985,6
<i>Dezvoltarea durabilă a sectoarelor fitotehnie și horticultură</i>	5102	466549,3
<i>Creșterea și sănătatea animalelor</i>	5103	7600,0
<i>Dezvoltarea viticulturii și vinificației</i>	5104	42331,8
<i>Subvenționarea producătorilor agricoli</i>	5105	1502880,5
<i>Securitate alimentară</i>	5106	95220,4
<i>Cercetări științifice aplicate în domeniul agriculturii, în direcția strategică „Biotehnologie”</i>	5107	100570,7
<i>Conservarea și sporirea fertilității solurilor</i>	6903	5000,0
Protecția mediului	05	
Cheltuieli și active nefinanciare, total		1324,4
<i>Cercetări științifice aplicate în domeniul protecției mediului</i>	7007	1324,4
Ministerul Mediului	0225	
Cheltuieli și active nefinanciare, total	2+3	554226,9
Servicii în domeniul economiei	04	
Cheltuieli și active nefinanciare, total		45368,7

Denumirea	Cod	Suma, mii lei
<i>Sisteme de irigare și desecare</i>	5108	10422,5
<i>Managementul în domeniul sectorului forestier</i>	5401	6584,8
<i>Amenajarea, regenerarea, extinderea și protecția fondului forestier național</i>	5402	11000,0
<i>Dezvoltarea ariilor naturale protejate de stat</i>	5404	10000,0
<i>Reglementare și control al extracției resurselor minerale utile</i>	5902	3580,4
<i>Explorarea subsolului</i>	5903	3781,0
Protecția mediului	05	
Cheltuieli și active nefinanciare, total		415780,7
<i>Schimbări climatice - predicții, prognoze și avertizări</i>	5010	36090,2
<i>Politici și management în domeniul protecției mediului</i>	7001	43058,7
<i>Managementul integrat al deșeurilor și al substanțelor chimice</i>	7002	97565,3
<i>Controlul și supravegherea respectării legislației de mediu</i>	7003	49917,9
<i>Protecția și gestionarea resurselor de apă, a inundațiilor și secetelor</i>	7004	150386,1
<i>Protecția și conservarea biodiversității</i>	7005	32948,3
<i>Radioprotecție, securitate nucleară și chimică</i>	7008	3204,3
<i>Atenuarea și adaptarea la schimbările climatice</i>	7011	2609,9
Gospodăria de locuințe și gospodăria serviciilor comunale	06	
Cheltuieli și active nefinanciare, total		93077,5
<i>Aprovizionarea cu apă și canalizare</i>	7503	93077,5
Ministerul Educației și Cercetării	0226	
Cheltuieli și active nefinanciare, total	2+3	3075087,4
Servicii de stat cu destinație generală	01	
Cheltuieli și active nefinanciare, total		79551,5
<i>Cercetări științifice aplicate în direcția strategică „Patrimoniul național și dezvoltarea societății”</i>	0807	27838,2
<i>Cercetări științifice fundamentale în direcție strategică „Patrimoniul național și dezvoltarea societății”</i>	1606	12003,8
<i>Politici și management în domeniul cercetărilor științifice</i>	1901	107,0
<i>Servicii de suport pentru sfera științei și inovării</i>	1907	39602,5
Servicii în domeniul economiei	04	
Cheltuieli și active nefinanciare, total		64055,9
<i>Cercetări științifice aplicate în domeniul politicilor macroeconomice și programelor de dezvoltare economică, în direcția strategică „Materiale, tehnologii și produse inovative”</i>	5007	40758,8
<i>Cercetări științifice aplicate în domeniul agriculturii, în direcția strategică „Biotehnologie”</i>	5107	22295,6
<i>Cercetări științifice aplicate în sectorul energetic în direcția strategică „Eficiența, energetica și valorificarea surselor regenerabile de energie”</i>	5807	1001,5
Protecția mediului	05	
Cheltuieli și active nefinanciare, total		58844,6
<i>Cercetări științifice aplicate în domeniul protecției mediului</i>	7007	58844,6
Cultură, sport, tineret, culte și odihnă	08	
Cheltuieli și active nefinanciare, total		196713,0
<i>Politici și management în domeniul tineretului și sportului</i>	8601	3863,6
<i>Sport</i>	8602	178745,2
<i>Tineret</i>	8603	14104,2
Învățământ	09	

Denumirea	Cod	Suma, mii lei
Cheltuieli și active nefinanciare, total		2675922,4
<i>Politici și management în domeniul educației și cercetării</i>	8801	48893,1
<i>Învățământ gimnazial</i>	8804	12767,8
<i>Învățământ special</i>	8805	27366,2
<i>Învățământ liceal</i>	8806	183149,1
<i>Învățământ profesional-tehnic secundar</i>	8808	590790,3
<i>Învățământ profesional-tehnic postsecundar</i>	8809	606451,3
<i>Învățământ superior</i>	8810	1011515,6
<i>Perfecționarea cadrelor</i>	8812	14653,4
<i>Servicii generale în educație</i>	8813	20003,2
<i>Educație extrașcolară și susținerea elevilor dotați</i>	8814	40128,5
<i>Curriculum</i>	8815	94769,0
<i>Asigurarea calității în învățământ</i>	8816	25434,9
Ministerul Culturii	0227	
Cheltuieli și active nefinanciare, total	2+3	561712,7
Servicii de stat cu destinație generală	01	
Cheltuieli și active nefinanciare, total		15985,7
<i>Cercetări științifice aplicate în direcția strategică „Patrimoniul național și dezvoltarea societății”</i>	0807	6542,1
<i>Cercetări științifice fundamentale în direcție strategică „Patrimoniul național și dezvoltarea societății”</i>	1606	9443,6
Servicii în domeniul economiei	04	
Cheltuieli și active nefinanciare, total		4000,0
<i>Dezvoltarea turismului</i>	6602	4000,0
Cultură, sport, tineret, culte și odihnă	08	
Cheltuieli și active nefinanciare, total		479439,1
<i>Politici și management în domeniul culturii</i>	8501	14670,4
<i>Dezvoltarea culturii</i>	8502	339794,9
<i>Protejarea și punerea în valoare a patrimoniului cultural național</i>	8503	106024,5
<i>Susținerea culturii scrise</i>	8504	6909,4
<i>Susținerea cinematografiei</i>	8510	12039,9
Învățământ	09	
Cheltuieli și active nefinanciare, total		62287,9
<i>Învățământ superior</i>	8810	62287,9
Ministerul Muncii și Protecției Sociale	0228	
Cheltuieli și active nefinanciare, total	2+3	5959269,1
Servicii în domeniul economiei	04	
Cheltuieli și active nefinanciare, total		75395,1
<i>Servicii generale în domeniul forței de muncă</i>	5003	75395,1
Protecție socială	10	
Cheltuieli și active nefinanciare, total		5883874,0
<i>Politici și management în domeniul protecției sociale</i>	9001	27946,7
<i>Protecția persoanelor în etate</i>	9004	208601,5
<i>Protecția familiei și copilului</i>	9006	84780,2
<i>Protecția șomerilor</i>	9008	34135,9
<i>Protecția socială a persoanelor cu dizabilități</i>	9010	164598,7
<i>Protecție socială în cazuri excepționale</i>	9012	334391,6

Denumirea	Cod	Suma, mii lei
<i>Serviciul public în domeniul protecției sociale</i>	9017	11396,5
<i>Protecția socială a unor categorii de cetățeni</i>	9019	5012662,4
<i>Susținerea activităților sistemului de protecție socială</i>	9020	5360,5
Ministerul Sănătății	0229	
Cheltuieli și active nefinanciare, total	2+3	2452731,2
Ocrotirea sănătății	07	
Cheltuieli și active nefinanciare, total		2065193,0
<i>Politici și management în domeniul ocrotirii sănătății</i>	8001	20304,8
<i>Sănătate publică</i>	8004	299562,9
<i>Asistență medicală specializată de ambulatoriu</i>	8006	10979,1
<i>Cercetări științifice aplicate în domeniul sănătății publice și serviciilor medicale, în direcția strategică „Sănătate și biomedicina”</i>	8007	9376,2
<i>Asistență medicală de reabilitare și recuperare</i>	8013	227570,1
<i>Medicină legală</i>	8014	68865,5
<i>Programe naționale și speciale în domeniul ocrotirii sănătății</i>	8018	564746,4
dintre care transferuri acordate între instituțiile din cadrul bugetului de stat		1750,0
<i>Dezvoltarea și modernizarea instituțiilor în domeniul ocrotirii sănătății</i>	8019	863788,0
Învățământ	09	
Cheltuieli și active nefinanciare, total		358821,2
<i>Învățământ profesional-tehnic postsecundar</i>	8809	113015,2
<i>Învățământ superior</i>	8810	173763,8
<i>Învățământ postuniversitar</i>	8811	71548,3
<i>Servicii generale în educație</i>	8813	493,9
Protecție socială	10	
Cheltuieli și active nefinanciare, total		28717,0
<i>Protecția socială a unor categorii de cetățeni</i>	9019	28717,0
Biroul Național de Statistică	0241	
Cheltuieli și active nefinanciare, total	2+3	144605,1
Servicii de stat cu destinație generală	01	
Cheltuieli și active nefinanciare, total		144605,1
<i>Politici și management în domeniul statisticii</i>	1201	53359,4
<i>Lucrări statistice</i>	1202	70581,3
<i>Desfășurarea recensămintelor</i>	1204	20664,4
Agenția Relații Funciare și Cadastru	0242	
Cheltuieli și active nefinanciare, total	2+3	26762,9
Servicii în domeniul economiei	04	
Cheltuieli și active nefinanciare, total		26762,9
<i>Politici și management în domeniul geodeziei, cartografiei și cadastrului</i>	6901	7485,2
<i>Dezvoltarea relațiilor funciare și a cadastrului</i>	6902	5430,0
<i>Sistem de evaluare și reevaluare a bunurilor imobiliare</i>	6904	3750,0
<i>Geodezie, cartografie și geoinformatică</i>	6905	10097,7
Agenția Relații Interetnice	0243	
Cheltuieli și active nefinanciare, total	2+3	5446,7
Servicii de stat cu destinație generală	01	
Cheltuieli și active nefinanciare, total		5446,7
<i>Politici și management în domeniul minorităților naționale</i>	2401	4946,7

Denumirea	Cod	Suma, mii lei
<i>Relații interetnice</i>	2402	500,0
Agenția Medicamentului și Dispozitivelor Medicale	0248	
Cheltuieli și active nefinanciare, total	2+3	45650,2
<i>Ocrotirea sănătății</i>	07	
Cheltuieli și active nefinanciare, total		45650,2
<i>Management al medicamentelor și dispozitivelor medicale</i>	8016	45650,2
Agenția Proprietății Publice	0249	
Cheltuieli și active nefinanciare, total	2+3	47482,7
<i>Servicii în domeniul economiei</i>	04	
Cheltuieli și active nefinanciare, total		47482,7
<i>Administrarea patrimoniului de stat</i>	5009	47482,7
Agenția Națională pentru Cercetare și Dezvoltare	0250	
Cheltuieli și active nefinanciare, total	2+3	270137,1
<i>Servicii de stat cu destinație generală</i>	01	
Cheltuieli și active nefinanciare, total		71148,5
<i>Cercetări științifice aplicate în direcția strategică „Patrimoniul național și dezvoltarea societății”</i>	0807	33393,9
<i>Cercetări științifice fundamentale în direcție strategică "Patrimoniul național și dezvoltarea societății"</i>	1606	23105,6
<i>Politici și management în domeniul cercetărilor științifice</i>	1901	8516,1
<i>Servicii de suport pentru sfera științei și inovării</i>	1907	1350,0
<i>Pregătirea cadrelor prin postdoctorat</i>	1908	4782,9
<i>Servicii în domeniul economiei</i>	04	
Cheltuieli și active nefinanciare, total		100877,8
<i>Cercetări științifice aplicate în domeniul politicilor macroeconomice și programelor de dezvoltare economică, în direcția strategică „Materiale, tehnologii și produse inovative”</i>	5007	67968,2
<i>Cercetări științifice aplicate în domeniul agriculturii, în direcția strategică „Biotehnologie”</i>	5107	32909,6
<i>Protecția mediului</i>	05	
Cheltuieli și active nefinanciare, total		60956,1
<i>Cercetări științifice aplicate în domeniul protecției mediului</i>	7007	60956,1
<i>Ocrotirea sănătății</i>	07	
Cheltuieli și active nefinanciare, total		37154,7
<i>Cercetări științifice aplicate în domeniul sănătății publice și serviciilor medicale, în direcția strategică „Sănătate și biomedicină”</i>	8007	37154,7
Agenția de Investiții	0251	
Cheltuieli și active nefinanciare, total	2+3	18078,8
<i>Servicii în domeniul economiei</i>	04	
Cheltuieli și active nefinanciare, total		18078,8
<i>Promovarea exporturilor</i>	5002	12406,8
<i>Promovarea investițiilor</i>	5016	5672,0
Agenția de Stat pentru Proprietatea Intelectuală	0252	
Cheltuieli și active nefinanciare, total	2+3	46651,0

Denumirea	Cod	Suma, mii lei
<i>Servicii în domeniul economiei</i>	04	
Cheltuieli și active nefinanciare, total		46651,0
<i>Proprietate intelectuală</i>	5017	46651,0
Agencia Națională pentru Siguranța Alimentelor	0275	
Cheltuieli și active nefinanciare, total	2+3	282275,0
<i>Servicii în domeniul economiei</i>	04	
Cheltuieli și active nefinanciare, total		282275,0
<i>Dezvoltarea durabilă a sectoarelor fitotehnie și horticultură</i>	5102	200,0
<i>Creșterea și sănătatea animalelor</i>	5103	20812,7
<i>Securitate alimentară</i>	5106	261262,3
Agencia Națională Antidoping	0277	
Cheltuieli și active nefinanciare, total	2+3	4005,0
<i>Cultură, sport, tineret, culte și odihnă</i>	08	
Cheltuieli și active nefinanciare, total		4005,0
<i>Politici și management în domeniul tineretului și sportului</i>	8601	4005,0
Centrul Serviciului Civil	0279	
Cheltuieli și active nefinanciare, total	2+3	2022,7
<i>Apărare națională</i>	02	
Cheltuieli și active nefinanciare, total		2022,7
<i>Serviciul civil de alternativă</i>	3105	2022,7
Consiliul Superior al Magistraturii	0301	
Cheltuieli și active nefinanciare, total	2+3	553417,6
<i>Ordine publică și securitate națională</i>	03	
Cheltuieli și active nefinanciare, total		553417,6
<i>Organizarea sistemului judecătoresc</i>	4002	19386,0
<i>Înfăptuirea justiției</i>	4018	534031,6
Consiliul Superior al Procurorilor	0302	
Cheltuieli și active nefinanciare, total	2+3	16119,0
<i>Ordine publică și securitate națională</i>	03	
Cheltuieli și active nefinanciare, total		16119,0
<i>Organizarea activității sistemului Procuraturii</i>	4019	16119,0
Procuratura Generală	0303	
Cheltuieli și active nefinanciare, total	2+3	407428,5
<i>Ordine publică și securitate națională</i>	03	
Cheltuieli și active nefinanciare, total		407428,5
<i>Implementarea politicii penale a statului</i>	4006	407428,5
Oficiul Avocatului Poporului	0401	
Cheltuieli și active nefinanciare, total	2+3	22528,5
<i>Servicii de stat cu destinație generală</i>	01	
Cheltuieli și active nefinanciare, total		22528,5
<i>Respectarea drepturilor și libertăților omului</i>	0402	22528,5

Denumirea	Cod	Suma, mii lei
Comisia Electorală Centrală	0402	
Cheltuieli și active nefinanciare, total	2+3	264552,5
<i>Servicii de stat cu destinație generală</i>	<i>01</i>	
Cheltuieli și active nefinanciare, total		264552,5
<i>Sistemul electoral</i>	2202	264552,5
Centrul Național pentru Protecția Datelor cu Caracter Personal	0403	
Cheltuieli și active nefinanciare, total	2+3	11137,6
<i>Servicii de stat cu destinație generală</i>	<i>01</i>	
Cheltuieli și active nefinanciare, total		11137,6
<i>Protecția datelor personale</i>	1503	11137,6
Consiliul Audiovizualului	0404	
Cheltuieli și active nefinanciare, total	2+3	16937,9
<i>Cultură, sport, tineret, culte și odihnă</i>	<i>08</i>	
Cheltuieli și active nefinanciare, total		16937,9
<i>Asigurarea controlului asupra instituțiilor din domeniul audiovizualului</i>	8509	16937,9
Consiliul Concurenței	0405	
Cheltuieli și active nefinanciare, total	2+3	39696,7
<i>Servicii în domeniul economiei</i>	<i>04</i>	
Cheltuieli și active nefinanciare, total		39696,7
<i>Protecția concurenței</i>	5005	39696,7
Serviciul de Informații și Securitate	0406	
Cheltuieli și active nefinanciare, total	2+3	422457,7
<i>Ordine publică și securitate națională</i>	<i>03</i>	
Cheltuieli și active nefinanciare, total		411084,7
<i>Politici și management în domeniul securității naționale</i>	3601	352594,2
<i>Asigurarea securității de stat</i>	3602	58490,5
<i>Servicii în domeniul economiei</i>	<i>04</i>	
Cheltuieli și active nefinanciare, total		11373,0
<i>Sistemul de curierat</i>	6502	11373,0
Autoritatea Națională de Integritate	0407	
Cheltuieli și active nefinanciare, total	2+3	22209,5
<i>Servicii de stat cu destinație generală</i>	<i>01</i>	
Cheltuieli și active nefinanciare, total		22209,5
<i>Controlul averii, intereselor personale, regimului juridic al conflictelor de interese, incompatibilităților și restricțiilor</i>	0702	22209,5
Serviciul de Protecție și Pază de Stat	0408	
Cheltuieli și active nefinanciare, total	2+3	199907,7
<i>Ordine publică și securitate națională</i>	<i>03</i>	
Cheltuieli și active nefinanciare, total		199907,7
<i>Cercetări științifice aplicate în domeniul afacerilor interne</i>	3507	856,0
<i>Asigurarea securității de stat</i>	3602	199051,7

Denumirea	Cod	Suma, mii lei
Consiliul pentru prevenirea și eliminarea discriminării și asigurarea egalității	0409	
Cheltuieli și active nefinanciare, total	2+3	6336,4
<i>Servicii de stat cu destinație generală</i>	<i>01</i>	
Cheltuieli și active nefinanciare, total		6336,4
<i>Protecția împotriva discriminării</i>	<i>0403</i>	<i>6336,4</i>
Agencia Națională pentru Soluționarea Contestațiilor	0410	
Cheltuieli și active nefinanciare, total	2+3	9059,9
<i>Servicii de stat cu destinație generală</i>	<i>01</i>	
Cheltuieli și active nefinanciare, total		9059,9
<i>Administrarea achizițiilor publice</i>	<i>0508</i>	<i>9059,9</i>
Serviciul Prevenirea și Combaterea Spălării Banilor	0411	
Cheltuieli și active nefinanciare, total	2+3	17907,0
<i>Ordine publică și securitate națională</i>	<i>03</i>	
Cheltuieli și active nefinanciare, total		17907,0
<i>Prevenirea și combaterea spălării banilor și finanțării terorismului</i>	<i>4803</i>	<i>17907,0</i>
Centrul Național Anticorupție	0412	
Cheltuieli și active nefinanciare, total	2+3	140861,8
<i>Ordine publică și securitate națională</i>	<i>03</i>	
Cheltuieli și active nefinanciare, total		140861,8
<i>Prevenire, cercetare și combaterea contravențiilor corupționale</i>	<i>4802</i>	<i>140861,8</i>
Academia de Științe a Moldovei	0501	
Cheltuieli și active nefinanciare, total	2+3	26283,6
<i>Servicii de stat cu destinație generală</i>	<i>01</i>	
Cheltuieli și active nefinanciare, total		26283,6
<i>Politici și management în domeniul cercetărilor științifice</i>	<i>1901</i>	<i>11829,2</i>
<i>Servicii de suport pentru sfera științei și inovării</i>	<i>1907</i>	<i>14454,4</i>
Institutul Național al Justiției	0502	
Cheltuieli și active nefinanciare, total	2+3	23623,1
<i>Ordine publică și securitate națională</i>	<i>03</i>	
Cheltuieli și active nefinanciare, total		23623,1
<i>Instruire inițială și continuă în domeniul justiției</i>	<i>4012</i>	<i>23623,1</i>
Instituția publică națională a audiovizualului Compania "Teleradio-Moldova"	0503	
Cheltuieli și active nefinanciare, total	2+3	144354,0
<i>Cultură, sport, tineret, culte și odihnă</i>	<i>08</i>	
Cheltuieli și active nefinanciare, total		144354,0
<i>Susținerea televiziunii și radiodifuziunii publice</i>	<i>8505</i>	<i>144354,0</i>
Fondul de Dezvoltare Durabilă Moldova	0505	
Cheltuieli și active nefinanciare, total	2+3	14025,5

Denumirea	Cod	Suma, mii lei
Servicii în domeniul economiei	04	
Cheltuieli și active nefinanciare, total		14025,5
<i>Sisteme de irigare și desecare</i>	5108	14025,5
Acțiuni generale	0799	
Cheltuieli și active nefinanciare, total	2+3	49839623,5
Servicii de stat cu destinație generală	01	
Cheltuieli și active nefinanciare, total		10331655,2
<i>Politici și management în domeniul bugetar-fiscal</i>	0501	59687,0
<i>Cooperare externă</i>	0604	66547,5
<i>Gestionarea fondurilor de rezervă și de intervenție</i>	0802	1100000,0
<i>Reintegrarea țării</i>	0803	15000,0
<i>Acțiuni cu caracter general</i>	0808	820913,2
<i>Raporturi interbugetare pentru nivelarea posibilităților financiare</i>	1101	2940869,7
<i>Raporturi interbugetare cu destinație specială</i>	1102	630,0
<i>Datoria de stat internă</i>	1701	4401044,0
<i>Datoria de stat externă</i>	1702	926963,8
Servicii în domeniul economiei	04	
Cheltuieli și active nefinanciare, total		765693,0
<i>Servicii generale în domeniul forței de muncă</i>	5003	15000,0
<i>Dezvoltarea drumurilor</i>	6402	750693,0
Ocrotirea sănătății	07	
Cheltuieli și active nefinanciare, total		6847595,7
<i>Programe naționale și speciale în domeniul ocrotirii sănătății</i>	8018	150648,1
<i>Asigurarea obligatorie de asistență medicală din partea statului</i>	8020	6696947,6
Cultură, sport, tineret, culte și odihnă	08	
Cheltuieli și active nefinanciare, total		349087,9
<i>Tineret</i>	8603	1500,0
<i>Asigurarea de către stat a școlilor sportive la nivel local</i>	8604	347587,9
Învățământ	09	
Cheltuieli și active nefinanciare, total		13741294,3
<i>Asigurarea de către stat a învățământului la nivel local</i>	8817	13741294,3
Protecție socială	10	
Cheltuieli și active nefinanciare, total		17804297,4
<i>Protecție în domeniul asigurării cu locuințe</i>	9009	160587,0
<i>Susținerea suplimentară a unor categorii de populație</i>	9011	152964,5
<i>Compensarea pierderilor pentru depunerile bănești ale cetățenilor în Banca de Economii</i>	9014	20000,0
<i>Protecția socială a persoanelor în situații de risc</i>	9015	10850477,9
<i>Susținerea sistemului public de asigurări sociale</i>	9016	6166426,9
<i>Protecția socială a unor categorii de cetățeni</i>	9019	4950,0
<i>Compensarea diferenței de tarife la energia electrică și gazele naturale pentru populația din unele localități din raioanele Dubăsari și Căușeni și din satul Varnița din raionul Anenii Noi</i>	9030	123029,4
<i>Asistența socială de către stat a unor categorii de cetățeni la nivel local</i>	9032	325861,7
TOTAL		83195682,2

3.2. Resurse

mil lei

Denumirea	Cod	Total	inclusiv:		
			resurse generale	venituri colectate	resurse ale proiectelor finanțate din surse externe
Secretariatul Parlamentului	0101	184481,7	183721,7	760,0	
Aparatul Președintelui Republicii Moldova	0102	38855,8	38505,8	350,0	
Curtea Constituțională	0103	25922,3	25922,3		
Curtea de Conturi	0104	56247,3	56247,3		
Cancelaria de Stat	0201	876587,5	633904,9	60882,6	181800,0
Ministerul Finanțelor	0203	1622685,6	1567080,4	16477,0	39128,2
Ministerul Justiției	0204	1066371,1	1018182,4	14402,0	33786,7
<i>dintre care transferuri primite între instituții în cadrul bugetului de stat</i>		1750,0			1750,0
Ministerul Afacerilor Interne	0205	4300471,9	4018335,3	95743,0	186393,6
Ministerul Afacerilor Externe și Integrării Europene	0206	506487,1	484357,1	22130,0	
Ministerul Apărării	0207	1697069,2	1656302,0	32627,2	8140,0
Ministerul Economiei	0222	252939,9	142939,9		110000,0
Ministerul Infrastructurii și Dezvoltării Regionale	0223	4632237,6	2334930,9	74718,4	2222588,3
Ministerul Agriculturii și Industriei Alimentare	0224	2242462,7	1770897,8	67964,3	403600,6
Ministerul Mediului	0225	554226,9	455365,2	9390,0	89471,7
Ministerul Educației și Cercetării	0226	3075087,4	2868888,8	15905,5	190293,1
Ministerul Culturii	0227	561712,7	547606,3	6691,0	7415,4
Ministerul Muncii și Protecției Sociale	0228	5959269,1	5610356,9	240974,9	107937,3
Ministerul Sănătății	0229	2452731,2	1490195,0	96063,0	866473,2
Biroul Național de Statistică	0241	144605,1	141955,1	2650,0	
Agencia Relații Funciare și Cadastru	0242	26762,9	26612,9	150,0	
Agencia Relații Interetnice	0243	5446,7	5046,7	400,0	
Agencia Medicamentului și Dispozitivelor Medicale	0248	45650,2	2650,2	43000,0	
Agencia Proprietății Publice	0249	47482,7	47482,7		
Agencia Națională pentru Cercetare și Dezvoltare	0250	270137,1	269057,1	10,0	1070,0
Agencia de Investiții	0251	18078,8	18078,8		
Agencia de Stat pentru Proprietate Intelectuală	0252	46651,0	6399,2	40251,8	
Agencia Națională pentru Siguranța Alimentelor	0275	282275,0	233275,0	49000,0	
Agencia Națională Antidoping	0277	4005,0	3967,0	38,0	
Centrul Serviciului Civil	0279	2022,7	2022,7		
Consiliul Superior al Magistraturii	0301	553417,6	552409,7	1007,9	
Consiliul Superior al Procurorilor	0302	16119,0	16119,0		
Procuratura Generală	0303	407428,5	402548,5	4880,0	
Oficiul Avocatului Poporului	0401	22528,5	22528,5		
Comisia Electorală Centrală	0402	264552,5	263852,5	100,0	600,0
Centrul Național pentru Protecția Datelor cu Caracter Personal	0403	11137,6	11137,6		
Consiliul Audiovizualului	0404	16937,9	16927,9	10,0	
Consiliul Concurenței	0405	39696,7	39196,7	500,0	
Serviciul de Informații și Securitate	0406	422457,7	415807,7	6650,0	
Autoritatea Națională de Integritate	0407	22209,5	22209,5		
Serviciul de Protecție și Pază de Stat	0408	199907,7	197445,2	1606,5	856,0
Consiliul pentru prevenirea și eliminarea discriminării și asigurarea egalității	0409	6336,4	6336,4		
Agencia Națională pentru Soluționarea Contestațiilor	0410	9059,9	9059,9		
Serviciul Prevenirea și Combaterea Spălării Banilor	0411	17907,0	17907,0		
Centrul Național Anticorupție	0412	140861,8	139611,8	1250,0	
Academia de Științe a Moldovei	0501	26283,6	22312,2	3350,0	621,4
Institutul Național al Justiției	0502	23623,1	23418,6	204,5	
Instituția Publică Națională a Audiovizualului Compania "Teleradio-Moldova"	0503	144354,0	144354,0		
Fondul de Dezvoltare Durabilă Moldova	0505	14025,5			14025,5
Acțiuni generale	0799	49839623,5	49839623,5		
TOTAL		83195682,2	77823093,6	910137,6	4462451,0

Cheltuielile bugetului de stat conform clasificăției funcționale

Denumirea	Cod	Suma, mii lei
Servicii de stat cu destinație generală	01	14641546,8
Autorități legislative și executive, servicii bugetar-fiscale, afaceri externe	011	2664451,8
Servicii generale	013	663766,6
Cercetări științifice fundamentale	014	125195,1
Cercetări științifice aplicate legate de servicii de stat cu destinație generală	015	67774,2
Servicii de stat cu destinație generală neatribuite la alte grupe	016	2850851,6
Serviciul datoriei	017	5328007,8
Raporturi între nivelele administrației publice	018	2941499,7
Apărare națională	02	1525289,5
Forțe de apărare națională	021	498739,9
Alte servicii în domeniul apărării neatribuite la alte grupe	025	1026549,6
Ordine publică și securitate națională	03	6460761,7
Afaceri interne	031	3641533,9
Servicii de protecție civilă și situații excepționale	032	577603,7
Justiție	033	1243910,7
Sistemul penitenciar	034	803655,7
Cercetări științifice aplicate în domeniul ordinii publice și securității naționale	035	1739,8
Alte servicii în domeniul ordinii publice și securității naționale neatribuite la alte grupe	036	192317,9
Servicii în domeniul economiei	04	8210142,1
Servicii economice generale, comerciale și în domeniul forței de muncă	041	565751,1
Agricultură, gospodărie silvică, gospodărie piscicolă și gospodărie de vânătoare	042	2474875,4
Combustibil și energie	043	420028,8
Minerit, industrie și construcții	044	296039,8
Transport	045	3945757,4
Comunicații	046	69400,7
Alte activități economice	047	172784,5
Cercetări științifice aplicate în domeniul economiei	048	265504,4
Protecția mediului	05	542551,4
Colectarea și distrugerea deșeurilor	051	103210,9
Protecție împotriva poluării mediului	053	200304,0
Protecție a biodiversității	054	32948,3
Cercetări științifice aplicate în domeniul protecției mediului	055	121125,1
Alte servicii în domeniul protecției mediului neatribuite la alte grupe	056	84963,1
Gospodăria de locuințe și gospodăria serviciilor comunale	06	619886,3
Gospodăria de locuințe	061	3310,0
Dezvoltarea comunală și amenajare	062	70000,0
Aprovizionarea cu apă	063	546576,3
Ocrotirea sănătății	07	9245683,7
Produse, utilaje și echipament medical	071	45650,2
Servicii de ambulator	072	81969,6
Servicii spitalicești	073	406669,7
Servicii de sănătate publică	074	1014957,4
<i>dintre care transferuri acordate între instituții în cadrul bugetului de stat</i>		1750,0
Cercetări științifice aplicate în domeniul ocrotirii sănătății	075	46530,9

Denumirea	Cod	Suma, mii lei
Alte servicii în domeniul sănătății neatribuite la alte grupe	076	7649905,9
Cultură, sport, tineret, culte și odihnă	08	1190536,9
Servicii de sport, tineret și odihnă	081	541937,3
Servicii în domeniul culturii	082	457859,3
Servicii tele-radio și de presă	083	168201,3
Alte servicii în domeniul culturii, tineretului, sportului, odihnei și cultelor neatribuite la alte grupe	086	22539,0
Învățământ	09	17043805,1
Educație timpurie și învățământ primar	091	9016,0
Învățământ secundar	092	245368,1
Învățământ profesional tehnic	093	1332630,6
Învățământ superior profesional	094	1461182,1
Învățământ nedefinit după nivel	095	13900783,2
Servicii afiliate învățământului	096	20497,1
Alte servicii din domeniul învățământului neatribuite la alte grupe	098	74328,0
Protecție socială	10	23717228,7
Protecție în caz de boală sau incapacitate de muncă	101	164598,7
Protecție persoanelor în etate	102	208601,5
Protecție a familiei și a copiilor	104	84780,2
Protecție în caz de șomaj	105	34135,9
Protecție în domeniul asigurării cu locuințe	106	160587,0
Protecție împotriva excluziunii sociale	107	334391,6
Alte servicii în domeniul protecției sociale neatribuite la alte grupe	109	22730133,8
TOTAL		83195682,2

**Volumul cheltuielilor de personal
pe autorități bugetare**

Denumirea	Cod	Suma, mii lei
Secretariatul Parlamentului	0101	129827,8
Aparatul Președintelui Republicii Moldova	0102	25933,1
Curtea Constituțională	0103	19190,3
Curtea de Conturi	0104	46530,1
Cancelaria de Stat	0201	140329,5
Ministerul Finanțelor	0203	1107925,9
Ministerul Justiției	0204	610365,6
Ministerul Afacerilor Interne	0205	3035022,1
Ministerul Afacerilor Externe și Integrării Europene	0206	81658,3
Ministerul Apărării	0207	738657,3
Ministerul Economiei	0222	25932,7
Ministerul Infrastructurii și Dezvoltării Regionale	0223	143476,1
Ministerul Agriculturii și Industriei Alimentare	0224	217895,2
Ministerul Mediului	0225	125205,2
Ministerul Educației și Cercetării	0226	315745,4
Ministerul Culturii	0227	125010,3
Ministerul Muncii și Protecției Sociale	0228	352570,9
Ministerul Sănătății	0229	558637,7
Biroul Național de Statistică	0241	105361,9
Agencia Relații Funciare și Cadastru	0242	6377,5
Agencia Relații Interetnice	0243	3124,8
Agencia Medicamentului și Dispozitivelor Medicale	0248	18383,5
Agencia Proprietății Publice	0249	17690,1
Agencia Națională pentru Cercetare și Dezvoltare	0250	5185,3
Agencia de Investiții	0251	4160,4
Agencia de Stat pentru Proprietate Intelectuală	0252	40477,4
Agencia Națională pentru Siguranța Alimentelor	0275	217594,4
Agencia Națională Antidoping	0277	1659,1
Centrul Serviciului Civil	0279	1627,1
Consiliul Superior al Magistraturii	0301	474617,7
Consiliul Superior al Procurorilor	0302	9494,6
Procuratura Generală	0303	348284,8
Oficiul Avocatului Poporului	0401	13065,3
Comisia Electorală Centrală	0402	19093,4
Centrul Național pentru Protecția Datelor cu Caracter Personal	0403	9107,6
Consiliul Audiovizualului	0404	11485,7

Denumirea	Cod	Suma, mii lei
Consiliul Concurenței	0405	22671,3
Serviciul de Informații și Securitate	0406	299663,1
Autoritatea Națională de Integritate	0407	15812,2
Serviciul de Protecție și Pază de Stat	0408	161917,0
Consiliul pentru prevenirea și eliminarea discriminării și asigurarea egalității	0409	4453,6
Agenția Națională pentru Soluționarea Contestațiilor	0410	7324,6
Serviciul Prevenirea și Combaterea Spălării Banilor	0411	13343,2
Centrul Național Anticorupție	0412	114041,5
Academia de Științe a Moldovei	0501	11836,1
Institutul Național al Justiției	0502	15284,0
Acțiuni generale	0799	770000,0
TOTAL		10543050,7

Cheltuielile pentru investiții capitale pe autorități bugetare

-mii lei-

Codul	Autoritatea bugetară/Program/Proiect	TOTAL	inclusiv din contul:	
			resurselor generale	proiectelor finanțate din surse externe
	T O T A L	2426686,6	319325,2	2107361,4
0201	Cancelaria de Stat	30000,0	30000,0	
0302	Servicii de suport pentru exercitarea guvernării	30000,0	30000,0	
	Reconstrucția clădirii administrative, str. Vlaicu Pârcălab nr. 45, mun. Chișinău	30000,0	30000,0	
0203	Ministerul Finanțelor	75507,3	50657,6	24849,7
0502	Administrarea veniturilor publice	75507,3	50657,6	24849,7
	Crearea Sistemului informațional al Serviciului Vamal „Managementul riscurilor”	900,0	900,0	
	Construcția infrastructurii Punctului de trecere a frontierei de stat Leova-Bumbăta	5677,2	5677,2	
	Proiectul „Reabilitarea și modernizarea posturilor vamale de la frontiera moldo-română”, inclusiv:	68930,1	44080,4	24849,7
	Modernizarea infrastructurii Postului vamal Giurgiulești, r. Cahul	479,4		479,4
	Modernizarea infrastructurii Postului vamal Sculeni, r. Ungheni	68450,7	44080,4	24370,3
0204	Ministerul Justiției	79344,6	49344,6	30000,0
4015	Administrare judecătorească	9344,6	9344,6	
	Construcția sediului Judecătoriei Cahul	5344,6	5344,6	
	Construcția sediului Judecătoriei Căușeni	4000,0	4000,0	
4302	Sistemul penitenciar	70000,0	40000,0	30000,0
	Construcția casei de arest din mun. Bălți	15000,0	15000,0	
	Reconstrucția Penitenciarului nr. 5, mun. Cahul	10000,0	10000,0	
	Reconstrucția perimetrului de pază al Penitenciarului nr. 7, s. Rusca, r. Hâncești	5000,0	5000,0	
	Reconstrucția perimetrului de pază al Penitenciarului nr. 10, s. Goian, mun. Chișinău	10000,0	10000,0	
	Proiectul „Construcția penitenciarului din municipiul Chișinău”, inclusiv:	30000,0		30000,0
	Construcția clădirilor Penitenciarului nr. 13 (izolator de urmărire penală), str. Uzinelor nr. 251, mun. Chișinău	30000,0		30000,0
0205	Ministerul Afacerilor Interne	106022,0	16757,9	89264,1
3502	Ordine și siguranță publică	4699,2		4699,2
	Proiectul „Cooperare regională pentru prevenirea și combaterea criminalității transfrontaliere România - Moldova”, inclusiv:	4699,2		4699,2
	Construcția sediului pentru trei subdiviziuni operative ale Inspectoratului Național de Investigații, str. Bucuriei nr. 14, mun. Chișinău	4699,2		4699,2
3505	Servicii de suport în domeniul afacerilor interne	59186,8	3700,7	55486,1
	Extinderea sistemului automatizat de supraveghere a circulației rutiere „Controlul traficului”	2947,1	2947,1	
	Proiectul „Infrastructura de comunicații”, inclusiv:	56239,7	753,6	55486,1
	Construcția magistralei de comunicații și operaționalizarea Centrului de Cooperare Transfrontalieră Lipcani, r. Briceni	56239,7	753,6	55486,1

Codul	Autoritatea bugetară/Program/Proiect	TOTAL	inclusiv din contul:	
			resurselor generale	proiectelor finanțate din surse externe
3506	Managementul frontierei	14209,7	9073,6	5136,1
	Construcția sistemului de comunicații al Poliției de Frontieră (TETRA) pe segmentul moldo-ucrainean al frontierei	7000,0	7000,0	
	Construcția infrastructurii de telecomunicații în Punctul de trecere a frontierei de stat Leova-Bumbăta	1087,0	1087,0	
	Proiectul „Cooperare regională pentru prevenirea și combaterea criminalității transfrontaliere România - Moldova”, inclusiv:	4136,1		4136,1
	Reconstrucția sediului Sectorului Poliției de Frontieră Toceni, r. Cantemir	4136,1		4136,1
	Proiectul „Creșterea capacității de cooperare polițienească transfrontalieră în zona lacului Stâncă - Costești”, inclusiv:	1986,6	986,6	1000,0
	Construcția depozitului pentru păstrarea bărcii de intervenție și a pontonului plutitor mobil al Sectorului Poliției de Frontieră Costești, r. Râșcani	1986,6	986,6	1000,0
3702	Protecția civilă și apărarea împotriva incendiilor	27926,3	3983,6	23942,7
	Proiectul „Îmbunătățirea echipamentului de stingere a incendiilor”, inclusiv:	2940,8	2940,8	
	Reconstrucția boxelor pentru autospeciale ale Detașamentului de Salvatori și Pompieri Botanica, mun. Chișinău	985,3	985,3	
	Reconstrucția boxelor pentru autospeciale ale Detașamentului de Salvatori și Pompieri Buiucani, mun. Chișinău	855,5	855,5	
	Reconstrucția boxelor pentru autospeciale ale Direcției Regionale Căutare-Salvare nr. 2, mun. Bălți	1100,0	1100,0	
	Proiectul „Îmbunătățirea infrastructurii de operare a serviciului mobil de urgență, resuscitare și descarcerare (SMURD) și de pregătire a personalului de intervenție în situații de urgență în zona transfrontalieră dintre Republica Moldova și România”, inclusiv:	8014,9		8014,9
	Construcția heliportului pentru elicoptere medicale, str. Nicolae Testemițanu nr. 29, mun. Chișinău	1663,9		1663,9
	Construcția heliportului pentru elicoptere medicale, str. Poamei nr. 21, mun. Chișinău	1115,4		1115,4
	Construcția heliportului pentru elicoptere medicale, mun. Bălți	1150,9		1150,9
	Construcția heliportului pentru elicoptere medicale, mun. Cahul	1886,7		1886,7
	Reconstrucția sediului Punctului de operare terestră SMURD Cantemir	1183,1		1183,1
	Reconstrucția sediului Punctului de operare terestră SMURD Ungheni	1014,9		1014,9
	Proiectul „Răspuns comun eficient în situații de urgență transfrontaliere”, inclusiv:	8465,5	527,5	7938,0
	Construcția sediului Dispeceratului Regional pentru Situații de Urgență Nord, mun. Bălți	8465,5	527,5	7938,0
	Proiectul „Îmbunătățirea capacităților de comunicare bazate pe TIC în zona transfrontalieră a României de Nord-Est - Republica Moldova”, inclusiv:	8505,1	515,3	7989,8
	Reconstrucția Centrului Republican de Instruire pentru Pompieri și Salvatori, s. Răzeni, r. Ialoveni	8505,1	515,3	7989,8
0207	Ministerul Apărării	50000,0	50000,0	
3104	Servicii de suport în domeniul apărării naționale	50000,0	50000,0	

Codul	Autoritatea bugetară/Program/Proiect	TOTAL	inclusiv din contul:	
			resurselor generale	proiectelor finanțate din surse externe
	Proiect de investiții capitale nr. 11	50000,0	50000,0	
0222	Ministerul Economiei	10810,0		10810,0
5002	Promovarea exporturilor	10810,0		10810,0
	Proiectul „Competitivitatea întreprinderilor micro, mici și mijlocii (ÎMMM) (PAC III)”, inclusiv:	10810,0		10810,0
	Extinderea la nivel local a Sistemului informațional automatizat de gestionare și eliberare a actelor permissive (SIA GEAP)	1950,0		1950,0
	Actualizarea Sistemului informațional automatizat de gestionare și eliberare a actelor permissive (SIA GEAP)	1900,0		1900,0
	Elaborarea Sistemului informațional de gestionare a proceselor interne în cadrul instituțiilor de infrastructură a calității	4000,0		4000,0
	Dezvoltarea Sistemului informațional „e-Inspecții”	2960,0		2960,0
0223	Ministerul Infrastructurii și Dezvoltării Regionale	1717415,4	2000,0	1715415,4
6402	Dezvoltarea drumurilor	1493876,0		1493876,0
	Proiectul „Susținerea Programului în sectorul drumurilor”	1147276,0		1147276,0
	Proiectul „Reabilitarea drumurilor locale”	346600,0		346600,0
7503	Aprovizionarea cu apă și canalizare	215454,4		215454,4
	Proiectul „Îmbunătățirea infrastructurii de apă în Moldova Centrală”	132762,4		132762,4
	Proiectul „Securitatea aprovizionării cu apă și canalizare în Moldova”, inclusiv:	82692,0		82692,0
	Construcția infrastructurii alimentării cu apă a r. Râșcani	27000,0		27000,0
	Construcția infrastructurii alimentării cu apă a localităților din r. Cahul și r. Vulcănești	32000,0		32000,0
	Construcția stației de epurare și a infrastructurii de canalizare în mun. Soroca	14820,0		14820,0
	Construcția stației de epurare și a infrastructurii de canalizare în mun. Comrat	7000,0		7000,0
	Construcția blocurilor sanitare și rețelelor de aprovizionare cu apă/canalizare în instituțiile de învățământ selectate	1200,0		1200,0
	Construcția blocurilor sanitare și rețelelor de aprovizionare cu apă/canalizare în instituțiile medicale selectate	500,0		500,0
	Proiectul-pilot de îmbunătățire a sanitației în gospodăriile casnice	172,0		172,0
7504	Construcția locuințelor	3000,0		3000,0
	Proiectul „Construcția locuințelor sociale II”	3000,0		3000,0
8806	Învățământ liceal	5085,0	2000,0	3085,0
	Proiectul „Programul de asistență tehnică și financiară acordată de Guvernul României pentru instituțiile preșcolare din Republica Moldova”, inclusiv:	5085,0	2000,0	3085,0
	Construcția blocului de studii al Liceului Teoretic „Mihai Eminescu”, mun. Comrat, UTA Găgăuzia	5085,0	2000,0	3085,0
0224	Ministerul Agriculturii și Industriei Alimentare	150927,0	1000,0	149927,0
5102	Dezvoltarea durabilă a sectoarelor fitotehnie și horticultură	98785,0	1000,0	97785,0
	Proiectul „Programul de reziliență rurală (IFAD VII)”	27972,5	272,5	27700,0

Codul	Autoritatea bugetară/Program/Proiect	TOTAL	inclusiv din contul:	
			resurselor generale	proiectelor finanțate din surse externe
	Proiectul „Îmbunătățirea capacităților pentru transformarea zonei rurale (IFAD VIII)”	33897,5	727,5	33170,0
	Proiectul „Livada Moldovei”, inclusiv:	36915,0		36915,0
	Construcția depozitului frigorific pentru păstrarea materialului săditor și a strugurilor de masă al Institutului Științifico-Practic de Horticultură și Tehnologii Alimentare, or. Codru, mun. Chișinău	5148,0		5148,0
	Construcția laboratorului didactic pentru procesarea și controlul calității uleiurilor esențiale al Colegiului Agroindustrial din Râșcani	2948,0		2948,0
	Construcția Centrului tehnico-didactic în mecanizare agricolă al Colegiului Tehnic Agricol din Soroca	4928,0		4928,0
	Construcția halei didactice cu laborator de sortare și ambalare a produselor horticole, și a laboratorului de reparație a mașinilor agricole ale Colegiului Tehnic Agricol din Svetlâi, UTA Găgăuzia	5280,0		5280,0
	Construcția Centrului metodico-didactic de instruire în horticultura al Centrului de Excelență în Horticultură și Tehnologii Alimentare din Țaul, r. Dondușeni	7780,0		7780,0
	Construcția laboratorului tehnico-didactic în mecanizare agricolă al Colegiului Agroindustrial „Gheorghe Răducan” din Grinăuți, r. Ocnița	3651,0		3651,0
	Construcția Stațiunii didactico-experimentale în viticultură și vinificație a Centrului de Excelență în Viticultură și Vinificație din Chișinău, com. Stăuceni	7180,0		7180,0
5106	Securitate alimentară	52142,0		52142,0
	Proiectul „Agricultura competitivă”, inclusiv:	52142,0		52142,0
	Construcția unității de procesare a produselor de origine animală, nedestinate consumului uman, r. Criuleni	52142,0		52142,0
0225	Ministerul Mediului	74430,0		74430,0
7002	Managementul integrat al deșeurilor și al substanțelor chimice	74430,0		74430,0
	Proiectul „Pregătirea proiectelor de management al deșeurilor în trei regiuni”, inclusiv:	74430,0		74430,0
	Construcția depozitelor regionale pentru deșeuri menajere solide	74430,0		74430,0
0226	Ministerul Educației și Cercetării	17000,0	17000,0	
8602	Sport	500,0	500,0	
	Reconstrucția bazei sportive de canotaj a Centrului Sportiv de Pregătire a Loturilor Naționale, or. Vatra, mun. Chișinău	500,0	500,0	
8809	Învățământ profesional tehnic postsecundar	16500,0	16500,0	
	Reconstrucția și modernizarea clădirilor Centrului de Excelență în Construcții, str. Gh. Asachi nr. 71, mun. Chișinău	9000,0	9000,0	
	Reconstrucția și modernizarea clădirilor Centrului de Excelență în Energetică și Electronică, str. Melestiu nr. 12, mun. Chișinău	3500,0	3500,0	
	Reconstrucția și modernizarea clădirilor Centrului de Excelență în Educație Artistică „Ștefan Neaga”, str. Hristo Botev nr. 4, mun. Chișinău	4000,0	4000,0	
0227	Ministerul Culturii	25304,2	22000,0	3304,2
8503	Protejarea și punerea în valoare a patrimoniului cultural național	25304,2	22000,0	3304,2
	Construcția edificiului Teatrului Republican Muzical-Dramatic „Bogdan Petriceicu Hasdeu”, str. B. P. Hasdeu nr. 6, mun. Cahul	2828,0	2828,0	

Codul	Autoritatea bugetară/Program/Proiect	TOTAL	inclusiv din contul:	
			resurselor generale	proiectelor finanțate din surse externe
	Construcția edificiului Filarmonicii Naționale „Serghei Lunchevici”, str. Mitropolit Varlaam nr. 78, mun. Chișinău	2881,0	2881,0	
	Restaurarea edificiului Sălii cu Orgă, bd. Ștefan cel Mare și Sfânt nr. 81, mun. Chișinău	1000,0	1000,0	
	Restaurarea edificiilor Muzeului Național de Artă al Moldovei, str.31 August 1989 nr. 115, mun. Chișinău	4500,0	4500,0	
	Restaurarea edificiilor Muzeului Național de Artă al Moldovei, bd. Ștefan cel Mare și Sfânt nr. 113 și nr. 115, mun. Chișinău	2000,0	2000,0	
	Restaurarea și reconstrucția edificiilor Muzeului Național de Etnografie și Istorie Naturală, str. Mihail Kogălniceanu nr. 82, mun. Chișinău	3000,0	3000,0	
	Restaurarea edificiului Muzeului Național de Literatură „Mihail Kogălniceanu”, str. Alexei Mateevici, nr. 79, mun. Chișinău	2000,0	2000,0	
	Restaurarea Casei-muzeu „Alexandr Pușkin”, str. Anton Pann nr. 19, mun. Chișinău	2091,3	2091,3	
	Construcția depozitului pentru păstrarea fondului arheologic al Rezervației cultural-naturale „Orheiul Vechi”, s. Butuceni, r. Orhei	490,7	490,7	
	Reconstrucția blocului administrativ al Rezervației cultural-naturale „Orheiul Vechi”, s. Butuceni, r. Orhei	316,3	316,3	
	Construcția blocului sanitar public al Rezervației cultural-naturale „Orheiul Vechi”, s. Butuceni, r. Orhei	392,7	392,7	
	Consolidarea, conservarea și dezvoltarea infrastructurii turistice din cadrul Rezervației cultural-naturale „Orheiul Vechi”, s. Butuceni, r. Orhei	500,0	500,0	
	Proiectul „Istoria și muzica - valorile care ne reunesc”, inclusiv:	3304,2		3304,2
	Restaurarea caselor tradiționale țărănești din cadrul Rezervației cultural-naturale „Orheiul Vechi”, s. Butuceni și Morovaia, r. Orhei	3304,2		3304,2
0229	Ministerul Sănătății	84926,1	75565,1	9361,0
8019	Dezvoltarea și modernizarea instituțiilor în domeniul ocrotirii sănătății	84926,1	75565,1	9361,0
	Construcția Spitalului regional Nord, mun. Bălți	500,0	500,0	
	Construcția Spitalului regional Sud, mun. Cahul	500,0	500,0	
	Reconstrucția blocului operator al Institutului de Medicină Urgentă, str. Toma Ciorbă nr. 1, mun. Chișinău	57345,0	57345,0	
	Construcția anexei la blocul nr.1 al Institutului de Neurologie și Neurochirurgie „Diomid Gherman”, str. Vladimir Korolenko nr. 2, mun. Chișinău	10000,0	10000,0	
	Proiectul „Îmbunătățirea infrastructurii de operare a serviciului mobil de urgență, resuscitare și descarcerare (SMURD) și de pregătire a personalului de intervenție în situații de urgență în zona transfrontalieră dintre Republica Moldova și România”, inclusiv:	16581,1	7220,1	9361,0
	Construcția Unității de primiri urgente a Institutului de Medicină Urgentă, str. Toma Ciorbă nr. 1, mun. Chișinău	11505,6	2144,6	9361,0
	Reconstrucția Unității de primiri urgente a Spitalului Clinic Municipal din Bălți	5075,5	5075,5	
0401	Oficiul Avocatului Poporului	5000,0	5000,0	
0402	Respectarea drepturilor și libertăților omului	5000,0	5000,0	

Codul	Autoritatea bugetară/Program/Proiect	TOTAL	inclusiv din contul:	
			resurselor generale	proiectelor finanțate din surse externe
	Restaurarea sediului Oficiului Avocatului Poporului, str. Sfatul Țării nr. 16, mun. Chișinău	5000,0	5000,0	
TOTAL		2426686,6	319325,2	2107361,4
	inclusiv:			
03	Executivul și serviciile de suport	30000,0	30000,0	
0302	Servicii de suport pentru exercitarea guvernării	30000,0	30000,0	
04	Constituționalitatea	5000,0	5000,0	
0402	Respectarea drepturilor și libertăților omului	5000,0	5000,0	
05	Managementul finanțelor publice	75507,3	50657,6	24849,7
0502	Administrarea veniturilor publice	75507,3	50657,6	24849,7
31	Apărarea națională	50000,0	50000,0	
3104	Servicii de suport în domeniul apărării naționale	50000,0	50000,0	
35	Afaceri interne	78095,7	12774,3	65321,4
3502	Ordine și siguranță publică	4699,2		4699,2
3505	Servicii de suport în domeniul afacerilor interne	59186,8	3700,7	55486,1
3506	Managementul frontierei	14209,7	9073,6	5136,1
37	Protecție și salvare în situații excepționale	27926,3	3983,6	23942,7
3702	Protecția civilă și apărarea împotriva incendiilor	27926,3	3983,6	23942,7
40	Justiția	9344,6	9344,6	
4015	Administrare judecătorească	9344,6	9344,6	
43	Sistemul penitenciar	70000,0	40000,0	30000,0
4302	Sistemul penitenciar	70000,0	40000,0	30000,0
50	Servicii generale economice și comerciale	10810,0		10810,0
5002	Promovarea exporturilor	10810,0		10810,0
51	Dezvoltarea agriculturii	150927,0	1000,0	149927,0
5102	Dezvoltarea durabilă a sectoarelor fitotehnie și horticultură	98785,0	1000,0	97785,0
5106	Securitate alimentară	52142,0		52142,0
64	Dezvoltarea transporturilor	1493876,0		1493876,0
6402	Dezvoltarea drumurilor	1493876,0		1493876,0
70	Protecția mediului	74430,0		74430,0
7002	Managementul integrat al deșeurilor și al substanțelor chimice	74430,0		74430,0
75	Dezvoltarea gospodăriei de locuințe și serviciilor comunale	218454,4		218454,4
7503	Aprovizionarea cu apă și canalizare	215454,4		215454,4
7504	Construcția locuințelor	3000,0		3000,0
80	Sănătatea publică și serviciile medicale	84926,1	75565,1	9361,0
8019	Dezvoltarea și modernizarea instituțiilor în domeniul ocrotirii sănătății	84926,1	75565,1	9361,0
85	Cultura, cultele și odihna	25304,2	22000,0	3304,2
8503	Protejarea și punerea în valoare a patrimoniului cultural național	25304,2	22000,0	3304,2
86	Tineret și sport	500,0	500,0	
8602	Sport	500,0	500,0	
88	Învățământ	21585,0	18500,0	3085,0
8806	Învățământ liceal	5085,0	2000,0	3085,0
8809	Învățământ profesional tehnic postsecundar	16500,0	16500,0	

Volumul transferurilor de la bugetul de stat către bugetele locale

- mii lei -

Cod ORG1 (Benefi ciar)	Unitatea administrativ- teritorială	Total general	inclusiv transferuri															
			generale	inclusiv: de echilibrare	cu destinație specială	inclusiv												
						pentru învățământul general	pentru școli sportive	pentru asistența socială						pentru compensarea scutirilor de la plata impozitului funciar (venituri ratate) ale deținătorilor de terenuri agricole situat după traseul Rîbnița- Tiraspol	pentru infrastructur a drumurilor publice de interes raional (municipal)*	din Fondul de susținere a populației pentru pachetul minim de servicii sociale	pentru consolidarea sistemului de protecție socială cu suportul UNICEF	
								Total	inclusiv									
1	2	3=4+6	4	5	6=7+8+9+16+17+ 18+19	7	8	9=10+11+12+ 13+14+15	10	11	12	13	14	15	16	17	18	19
	Total general	18539102,1	2940869,7	2264911,1	15598232,4	13740642,3	347587,9	448891,1	158937,0	85539,7	123029,4	42950,0	23763,4	14671,6	630,0	750693,0	204190,8	105597,3
	Total nivelul II	13352936,7	1285677,9	1245701,4	12067258,8	10254985,2	306675,2	445117,3	158937,0	85539,7	123029,4	42950,0	19989,6	14671,6		750693,0	204190,8	105597,3
	Total nivelul I	5186165,4	1655191,8	1019209,7	3530973,6	3485657,1	40912,7	3773,8					3773,8		630,0			
	mun. Bălți	678869,9	3599,5	2351,2	675270,4	567398,4	50062,8	16897,8	6258,1	3667,8		2137,3	4179,4	655,2		35056,8	2271,5	3583,1
	Total nivelul II	668883,0			668883,0	561011,0	50062,8	16897,8	6258,1	3667,8		2137,3	4179,4	655,2		35056,8	2271,5	3583,1
	Total nivelul I	9986,9	3599,5	2351,2	6387,4	6387,4												
1020	Consiliul municipal	668883,0			668883,0	561011,0	50062,8	16897,8	6258,1	3667,8		2137,3	4179,4	655,2		35056,8	2271,5	3583,1
1021	Elizaveta	6722,1	2343,1	1447,9	4379,0	4379,0												
1022	Sadovoe	3264,8	1256,4	903,3	2008,4	2008,4												
	mun. Chișinău	4056257,9	62781,9	24710,9	3993476,0	3522741,7	100992,8	62009,7	30092,5	14000,6		12798,8	3319,2	1798,6		252616,3	34214,2	20901,3
	Total nivelul II	3777560,3			3777560,3	3309489,9	98328,9	62009,7	30092,5	14000,6		12798,8	3319,2	1798,6		252616,3	34214,2	20901,3
	Total nivelul I	278697,6	62781,9	24710,9	215915,7	213251,8	2663,9											
1001	Consiliul municipal	3777560,3			3777560,3	3309489,9	98328,9	62009,7	30092,5	14000,6		12798,8	3319,2	1798,6		252616,3	34214,2	20901,3
1002	Băcioi	23972,2	4720,3	1704,9	19251,9	19251,9												
1003	Bubuieci	13787,7	3796,8	1565,9	9990,9	9990,9												
1004	Budești	9809,3	2626,0	1266,6	7183,3	7183,3												
1005	Ciorescu	17271,7	2822,9	938,4	14448,8	14448,8												
1011	Codru	18568,8	6651,0	2242,8	11917,8	11917,8												
1006	Colonița	13641,8	2082,6	1105,6	11559,2	11559,2												
1007	Condrița	1232,3	1232,3	1055,7														
1012	Cricova	19562,7	4305,4	1425,9	15257,3	15257,3												
1008	Cruzești	1620,1	1620,1	1128,9														
1013	Durlești	36865,6	8020,7	2722,4	28844,9	28844,9												
1009	Ghidighici	12501,6	2633,0	1230,0	9868,6	9868,6												
1010	Grătiesti	15028,3	3047,5	1233,2	11980,8	11980,8												

Cod ORG1 (Beneficiar)	Unitatea administrativ-teritorială	Total general	inclusiv transferuri															
			generale	inclusiv:		cu destinație specială	inclusiv											
				de echilibrare	pentru învățământul general		pentru școli sportive	pentru asistența socială						pentru compensarea scutirilor de la plata impozitului funciar (venituri ratate) ale deținătorilor de terenuri agricole situate după traseul Rîbnița-Tiraspol	pentru infrastructura drumurilor publice de interes raional (municipal)*	din Fondul de susținere a populației pentru pachetul minim de servicii sociale	pentru consolidarea sistemului de protecție socială cu suportul UNICEF	
								Total	inclusiv									
1	2	3=4+6	4	5	6=7+8+9+16+17+18+19	7	8	9=10+11+12+13+14+15	10	11	12	13	14	15	16	17	18	19
1014	Singera	24483,1	5654,7	1991,5	18828,4	18828,4	2663,9											
1017	Stăuceni	24506,6	3772,3	1303,0	20734,3	18070,4												
1018	Tohatin	6638,1	1779,0	1005,2	4859,1	4859,1												
1019	Trușeni	16837,6	4354,9	1531,6	12482,7	12482,7												
1015	Vadul lui Vodă	14311,5	2193,0	748,3	12118,5	12118,5												
1016	Vatra	8058,6	1469,4	511,0	6589,2	6589,2												
	Anenii Noi	489536,2	90313,5	68879,8	399222,7	320792,8	5340,4	54595,2	3968,4	1987,7	46122,0	981,8	1220,7	314,6		12799,6	3598,9	2095,8
	Total nivelul II	320714,2	42792,0	42792,0	277922,2	199492,3	5340,4	54595,2	3968,4	1987,7	46122,0	981,8	1220,7	314,6		12799,6	3598,9	2095,8
	Total nivelul I	168822,0	47521,5	26087,8	121300,5	121300,5												
1023	Consiliul raional	320714,2	42792,0	42792,0	277922,2	199492,3	5340,4	54595,2	3968,4	1987,7	46122,0	981,8	1220,7	314,6		12799,6	3598,9	2095,8
1041	Anenii Noi	25357,6	4643,4	1635,0	20714,2	20714,2												
1024	Botnărești	3200,3	758,0	488,0	2442,3	2442,3												
1025	Bulboaca	9661,8	2483,4	1089,3	7178,4	7178,4												
1026	Calfa	3823,8	1534,5	1107,9	2289,3	2289,3												
1027	Chetrosu	8313,7	2085,7	1054,4	6228,0	6228,0												
1028	Chirca	3233,7	1010,9	529,9	2222,8	2222,8												
1029	Ciobanovca	4289,0	1562,6	1113,1	2726,4	2726,4												
1030	Cobusca Nouă	4834,6	1414,0	1010,3	3420,6	3420,6												
1031	Cobusca Veche	5695,0	1880,1	1275,9	3814,9	3814,9												
1032	Delacău	1802,5	1802,5	1255,1														
1033	Floreni	8918,1	2061,4	995,6	6856,7	6856,7												
1034	Geamăna	13143,2	2221,2	1377,5	10922,0	10922,0												
1035	Gura Bicului	6296,9	2193,3	1281,2	4103,6	4103,6												
1036	Hîrbovăț	10214,0	2823,6	1423,5	7390,4	7390,4												
1037	Maximovca	4110,7	777,0	284,2	3333,7	3333,7												
1038	Mereni	11304,8	2586,1	999,0	8718,7	8718,7												
1039	Merenii Noi	962,3	962,3	564,2														
1040	Ochiul Roș	1119,4	1119,4	1027,9														
1042	Puhăcenii	6989,2	2218,5	1294,0	4770,7	4770,7												
1043	Roșcani	5050,1	1110,0	422,9	3940,1	3940,1												
1045	Speia	5450,0	1967,7	1206,8	3482,3	3482,3												
1044	Serpeni	5696,5	2414,0	1500,8	3282,5	3282,5												

Cod ORG1 (Benefi ciar)	Unitatea administrativ- teritorială	Total general	inclusiv transferuri																	
			generale	inclusiv: de echilibrare	cu destinație specială	inclusiv											pentru compensarea scutirilor de la plata impozitului funciar (venituri ratate) ale deținătorilor de terenuri agricole situat după traseul Rîbnița- Tiraspol	pentru infrastructur a drumurilor publice de interes raional (municipal)*	din Fondul de susținere a populației pentru pachetul minim de servicii sociale	pentru consolidarea sistemului de protecție socială cu suportul UNICEF
						pentru învățămîntul general	pentru școli sportive	pentru asistența socială												
								Total	inclusiv											
			compensarea cheltuielilor pentru serviciile de transport (pentru persoane cu dizabilitate severă și accentuată, copii cu dizabilități, persoane care însotesc o persoană cu dizabilitate severă sau un copil cu dizabilitate, precum și pentru persoane cu dizabilități locomotorii)	indemnizații pentru copiii adoptați și cei aflați sub tutelă (curatelă)	compensarea diferenței de tarife la energia electrică și la gazele naturale	indemniza-ții și compensații pentru absolvenții instituțiilor de învățămînt superior și postsecun- dar pedagogic	servicii sociale		prestații sociale pentru copiii plasați în serviciile sociale											
1	2	3=4+6	4	5	6=7+8+9+16+17+ 18+19	7	8	9=10+11+12+ 13+14+15	10	11	12	13	14	15	16	17	18	19		
1046	Telița	1317,1	1317,1	1020,2																
1047	Țințăreni	6538,0	1602,0	738,6	4936,0	4936,0														
1048	Varnița	10201,0	2495,7	1129,6	7705,3	7705,3														
1049	Zolotievca	1298,7	477,1	262,9	821,6	821,6														
	Basarabeasca	134992,4	30966,4	23881,3	104026,0	95867,1	1776,9	2620,8	1322,9	730,0		353,7	81,5	132,7		2161,6	871,4	728,2		
	Total nivelul II	78956,2	14158,5	14158,5	64797,7	56720,3	1776,9	2539,3	1322,9	730,0		353,7		132,7		2161,6	871,4	728,2		
	Total nivelul I	56036,2	16807,9	9722,8	39228,3	39146,8		81,5					81,5							
1050	Consiliul raional	78956,2	14158,5	14158,5	64797,7	56720,3	1776,9	2539,3	1322,9	730,0		353,7		132,7		2161,6	871,4	728,2		
1051	Abaclia	11737,1	3160,3	1816,2	8576,8	8576,8														
1056	Basarabeasca	19861,5	4519,6	1693,4	15341,9	15260,4		81,5					81,5							
1052	Başcalia	5869,7	2495,7	1584,4	3374,0	3374,0														
1053	Carabetovca	3692,9	1641,7	1190,1	2051,2	2051,2														
1054	Iordanovca	2720,3	1185,6	969,7	1534,7	1534,7														
1055	Iserlia	3236,8	1340,1	1062,6	1896,7	1896,7														
1057	Sadaclia	8917,9	2464,9	1406,4	6453,0	6453,0														
	Briceni	378670,9	90146,1	71058,5	288524,8	258277,6	5913,6	5179,7	3767,5	779,6		276,0	93,8	262,8		15266,7	1629,5	2257,7		
	Total nivelul II	228708,0	38414,3	38414,3	190293,7	160888,1	5165,8	5085,9	3767,5	779,6		276,0		262,8		15266,7	1629,5	2257,7		
	Total nivelul I	149962,9	51731,8	32644,2	98231,1	97389,5	747,8	93,8					93,8							
1058	Consiliul raional	228708,0	38414,3	38414,3	190293,7	160888,1	5165,8	5085,9	3767,5	779,6		276,0		262,8		15266,7	1629,5	2257,7		
1060	Balasinesti	4685,3	1846,6	1242,9	2838,7	2838,7														
1061	Bălcăuți	1899,7	1038,1	866,1	861,6	861,6														
1059	Beleaviniți	3684,6	1434,3	855,9	2250,3	2250,3														
1062	Berlinți	4275,5	1753,9	1250,9	2521,6	2521,6														
1063	Bogdănești	3687,3	1368,2	1059,8	2319,1	2319,1														
1079	Briceni	25313,5	3249,9	1076,6	22063,6	21969,8		93,8					93,8							
1064	Bulboaca	2005,8	1254,3	1041,1	751,5	751,5														
1065	Caracușenii Vechi	5736,2	2661,2	1600,8	3075,0	3075,0														
1066	Colicăuți	7974,8	2014,0	1238,3	5960,8	5960,8														
1067	Corjeuți	7938,7	3935,4	1944,3	4003,3	4003,3														
1068	Coteala	4059,3	1747,7	1257,6	2311,6	2311,6														
1069	Cotuijeni	5548,7	2495,4	1581,7	3053,3	3053,3														

Cod ORG1 (Benefi ciar)	Unitatea administrativ- teritorială	Total general	inclusiv transferuri																	
			generale	inclusiv: de echilibrare	cu destinație specială	inclusiv											pentru compensarea scutirilor de la plata impozitului funciar (venituri ratate) ale deținătorilor de terenuri agricole situat după traseul Rîbnița- Tiraspol	pentru infrastructur a drumurilor publice de interes raional (municipal)*	din Fondul de susținere a populației pentru pachetul minim de servicii sociale	pentru consolidarea sistemului de protecție socială cu suportul UNICEF
						pentru învățămîntul general	pentru școli sportive	pentru asistența socială												
								Total	inclusiv											
1	2	3=4+6	4	5	6=7+8+9+16+17+ 18+19	7	8	9=10+11+12+ 13+14+15	10	11	12	13	14	15	16	17	18	19		
1070	Criva	664,6	664,6	275,2																
1071	Drepcăuți	4767,3	1971,7	1391,2	2795,6	2795,6														
1072	Grimăncăuți	6154,2	2438,4	1376,1	3715,8	3715,8														
1073	Halahora de Sus	3127,5	1457,9	1052,6	1669,6	1669,6														
1074	Hlina	2956,2	1127,6	883,8	1828,6	1828,6														
1075	Larga	12170,1	2550,8	1405,3	9619,3	8871,5	747,8													
1080	Lipcani	9661,7	2004,1	716,5	7657,6	7657,6														
1076	Mărcăuți	3107,4	1449,2	1070,0	1658,2	1658,2														
1077	Medveja	2841,6	1464,8	1093,9	1376,8	1376,8														
1078	Mihăileni	2268,5	1247,5	1069,9	1021,0	1021,0														
1081	Pererita	3735,6	1533,2	1090,2	2202,4	2202,4														
1083	Slobozia-Șirăuți	3050,9	1399,6	1138,0	1651,3	1651,3														
1082	Șirăuți	4513,2	1913,1	1310,8	2600,1	2600,1														
1084	Tabani	4360,7	2090,5	1345,8	2270,2	2270,2														
1085	Tețcani	5413,1	1936,3	1242,7	3476,8	3476,8														
1086	Trebisăuți	4360,9	1683,5	1166,2	2677,4	2677,4														
	Cahul	669483,4	138096,5	107465,8	531386,9	485720,9	10811,7	10280,0	4380,5	2400,0		1200,1	1756,8	542,6		19925,6	2200,3	2448,4		
	Total nivelul II	383944,0	66213,5	66213,5	317730,5	281297,6	1676,1	10182,5	4380,5	2400,0		1200,1	1659,3	542,6		19925,6	2200,3	2448,4		
	Total nivelul I	285539,4	71883,0	41252,3	213656,4	204423,3	9135,6	97,5					97,5							
1087	Consiliul raional	383944,0	66213,5	66213,5	317730,5	281297,6	1676,1	10182,5	4380,5	2400,0		1200,1	1659,3	542,6		19925,6	2200,3	2448,4		
1088	Alexanderfeld	3070,9	1040,9	681,3	2030,0	2030,0														
1089	Alexandru Ioan Cuza	6457,9	1865,9	1208,7	4592,0	4592,0														
1090	Andrușul de Jos	5895,6	1837,3	1215,8	4058,3	4058,3														
1091	Andrușul de Sus	4589,8	1503,6	1099,1	3086,2	3086,2														
1092	Badicul Moldovenes	2922,3	1396,0	1052,8	1526,3	1526,3														
1093	Baurci-Moldoveni	6071,1	1827,7	1274,6	4243,4	4243,4														
1094	Borceag	4716,8	1230,1	832,0	3486,7	3486,7														
1095	Brînza	5158,2	1974,6	1331,1	3183,6	3183,6														
1096	Bucuria	550,1	550,1	366,0																
1098	Burlacu	5208,2	1559,4	1050,2	3648,8	3648,8														
1097	Burlăceni	5266,4	908,5	379,4	4357,9	4357,9														
1115	Cahul	103639,9	14777,4	4901,1	88862,5	79726,9	9135,6													

Cod ORG1 (Benefi ciar)	Unitatea administrativ- teritorială	Total general	inclusiv transferuri																	
			generale	inclusiv:		cu destinație specială	inclusiv										pentru compensarea scutirilor de la plata impozitului funciar (venituri ratate) ale deținătorilor de terenuri agricole situat după traseul Rîbnița- Tiraspol	pentru infrastructur a drumurilor publice de interes raional (municipal)*	din Fondul de susținere a populației pentru pachetul minim de servicii sociale	pentru consolidarea sistemului de protecție socială cu suportul UNICEF
				de echilibrare	pentru învățămîntul general		pentru școli sportive	pentru asistența socială												
								Total	inclusiv											
1	2	3=4+6	4	5	6=7+8+9+16+17+ 18+19	7	8	9=10+11+12+ 13+14+15	10	11	12	13	14	15	16	17	18	19		
1099	Chioselia Mare	781,5	781,5	377,2																
1100	Cîșlița-Prut	2183,8	575,9	269,6	1607,9	1607,9														
1101	Colibași	12630,2	3271,6	1764,4	9358,6	9358,6														
1102	Crihana Veche	8033,2	2838,0	1613,4	5195,2	5195,2														
1103	Cucoara	3958,6	1696,8	1209,7	2261,8	2261,8														
1104	Doina	5715,6	1441,0	1011,5	4274,6	4274,6														
1105	Găvănoasa	1471,4	1471,4	895,7																
1106	Giurgiulești	6098,6	1288,6	532,9	4810,0	4810,0														
1107	Huluboaia	2568,5	1251,2	1024,0	1317,3	1317,3														
1108	Iujnoe	2996,9	1324,7	1133,1	1672,2	1672,2														
1109	Larga Nouă	3110,7	1180,3	785,7	1930,4	1930,4														
1110	Lebedenco	4661,3	1426,9	821,1	3234,4	3234,4														
1111	Lopățica	976,4	976,4	813,8																
1112	Lucești	491,7	491,7	341,3																
1113	Manta	10526,8	2662,4	1604,7	7864,4	7864,4														
1114	Moscovei	6317,4	1744,6	901,9	4572,8	4572,8														
1116	Pelinei	6410,0	1875,3	1279,2	4534,7	4534,7														
1117	Roșu	6191,2	1920,1	1088,5	4271,1	4271,1														
1118	Slobozia Mare	15290,6	3177,6	1661,3	12113,0	12113,0														
1119	Taraclia de Salcie	4235,0	1645,4	1239,3	2589,6	2589,6														
1120	Tartaul de Salcie	3536,7	1218,7	957,6	2318,0	2318,0														
1121	Tătărești	5194,5	1787,5	1280,4	3407,0	3407,0														
1122	Vadul lui Isac	5098,6	2121,2	1377,6	2977,4	2977,4														
1123	Văleni	8205,8	2250,7	1451,4	5955,1	5955,1														
1124	Zîrnești	5307,2	992,0	424,9	4315,2	4217,7		97,5					97,5							
	Cantemir	356380,2	78968,5	63795,5	277411,7	248797,7	4490,0	6054,4	2306,1	2390,0		833,2	82,2	442,9		12703,2	3510,8	1855,6		
	Total nivelul II	219087,9	34550,6	34550,6	184537,3	156005,5	4490,0	5972,2	2306,1	2390,0		833,2		442,9		12703,2	3510,8	1855,6		
	Total nivelul I	137292,3	44417,9	29244,9	92874,4	92792,2		82,2					82,2							
1125	Consiliul raional	219087,9	34550,6	34550,6	184537,3	156005,5	4490,0	5972,2	2306,1	2390,0		833,2		442,9		12703,2	3510,8	1855,6		
1126	Antonești	3976,6	1442,3	1041,3	2534,3	2534,3														
1127	Baimaclia	9797,3	1919,1	1104,4	7878,2	7878,2														
1128	Cania	6431,0	2191,1	1308,9	4239,9	4157,7		82,2					82,2							

Cod ORG1 (Beneficiar)	Unitatea administrativ-teritorială	Total general	inclusiv transferuri																	
			generale	inclusiv: de echilibrare	cu destinație specială	inclusiv											pentru compensarea scutirilor de la plata impozitului funciar (venituri ratate) ale deținătorilor de terenuri agricole situate după traseul Rîbnița-Tiraspol	pentru infrastructura drumurilor publice de interes raional (municipal)*	din Fondul de susținere a populației pentru pachetul minim de servicii sociale	pentru consolidarea sistemului de protecție socială cu suportul UNICEF
						pentru învățământul general	pentru școli sportive	pentru asistența socială												
								Total	inclusiv											
1	2	3=4+6	4	5	6=7+8+9+16+17+18+19	7	8	9=10+11+12+13+14+15	10	11	12	13	14	15	16	17	18	19		
1142	Cantemir	13067,8	1967,5	645,7	11100,3	11100,3														
1129	Capaclia	4614,9	1607,7	1117,6	3007,2	3007,2														
1131	Chioselia	4945,0	1769,8	1203,0	3175,2	3175,2														
1133	Ciobalaccia	6639,5	1961,4	1157,5	4678,1	4678,1														
1130	Cîietu	4561,4	1444,7	1118,5	3116,7	3116,7														
1134	Cîrpești	4771,0	2013,5	1400,4	2757,5	2757,5														
1132	Cișla	1013,4	1013,4	843,6																
1135	Cociulia	6953,0	2252,4	1382,5	4700,6	4700,6														
1136	Coștangalia	3568,4	827,7	570,4	2740,7	2740,7														
1137	Enichioi	5833,7	1644,3	1159,6	4189,4	4189,4														
1138	Gotești	8862,5	2716,0	1579,4	6146,5	6146,5														
1139	Haragiș	3489,2	1315,1	1049,5	2174,1	2174,1														
1140	Lărguța	5541,9	2024,6	1309,0	3517,3	3517,3														
1141	Lingura	1438,8	1438,8	1031,3																
1143	Pleşeni	6609,3	1557,5	766,0	5051,8	5051,8														
1144	Plopi	4879,3	1488,6	1084,1	3390,7	3390,7														
1145	Porumbești	4195,5	1500,7	1095,1	2694,8	2694,8														
1146	Sadîc	4801,4	1962,5	1393,8	2838,9	2838,9														
1148	Stoianovca	2403,9	1291,2	966,6	1112,7	1112,7														
1147	Șamalia	1260,0	451,6	204,0	808,4	808,4														
1149	Tartaul	4720,9	1687,2	1190,6	3033,7	3033,7														
1151	Toceni	3569,3	1451,7	1147,0	2117,6	2117,6														
1150	Țiganca	5579,8	1985,9	1284,0	3593,9	3593,9														
1152	Vișniovca	3767,5	1491,6	1091,1	2275,9	2275,9														
	Călărași	388036,6	90620,3	71897,4	297416,3	265532,7	7367,1	7504,6	3678,1	2320,7		750,4	445,1	310,3		10866,5	3951,9	2193,5		
	Total nivelul II	226295,6	36925,0	36925,0	189370,6	165299,2		7059,5	3678,1	2320,7		750,4		310,3		10866,5	3951,9	2193,5		
	Total nivelul I	161741,0	53695,3	34972,4	108045,7	100233,5	7367,1	445,1					445,1							
1153	Consiliul raional	226295,6	36925,0	36925,0	189370,6	165299,2		7059,5	3678,1	2320,7		750,4		310,3		10866,5	3951,9	2193,5		
1154	Bahmut	5122,8	1640,1	1175,0	3482,7	3482,7														
1155	Bravicea	7629,1	2282,0	1439,1	5347,1	5347,1														
1156	Buda	3070,5	1383,4	1119,1	1687,1	1602,6		84,5					84,5							
1157	Căbăiești	3297,8	1445,5	1188,2	1852,3	1852,3														

Cod ORG1 (Beneficiar)	Unitatea administrativ-teritorială	Total general	inclusiv transferuri																	
			generale	inclusiv: de echilibrare	cu destinație specială	inclusiv											pentru compensarea scutirilor de la plata impozitului funciar (venituri ratate) ale deținătorilor de terenuri agricole situate după traseul Rîbnița-Tiraspol	pentru infrastructura drumurilor publice de interes raional (municipal)*	din Fondul de susținere a populației pentru pachetul minim de servicii sociale	pentru consolidarea sistemului de protecție socială cu suportul UNICEF
						pentru învățământul general	pentru școli sportive	pentru asistența socială												
								Total	inclusiv											
1	2	3=4+6	4	5	6=7+8+9+16+17+18+19	7	8	9=10+11+12+13+14+15	10	11	12	13	14	15	16	17	18	19		
1167	Călărași	31642,3	5834,2	1999,0	25808,1	18252,5	7367,1	188,5					188,5							
1158	Dereneu	1574,1	1574,1	1229,4																
1159	Frumoasa	2472,6	1251,6	1079,9	1221,0	1221,0														
1161	Hirova	3888,6	1497,4	1140,5	2391,2	2391,2														
1160	Hîrjauca	4597,9	1472,4	798,2	3125,5	3125,5														
1162	Hoginești	4264,6	1637,6	1196,2	2627,0	2627,0														
1163	Horodiște	4377,3	1970,0	1317,1	2407,3	2407,3														
1164	Meleșeni	3371,6	1605,1	1199,2	1766,5	1766,5														
1165	Nișcani	1470,6	1470,6	1051,3																
1166	Onișcani	4256,3	1658,3	1155,0	2598,0	2598,0														
1168	Păulești	2707,5	1310,0	1073,7	1397,5	1397,5														
1169	Peticeni	3722,5	1355,2	1047,0	2367,3	2367,3														
1171	Pitușca	7794,8	2067,3	1276,6	5727,5	5727,5														
1170	Pîrjolteni	4244,0	1439,7	1012,8	2804,3	2804,3														
1172	Răciula	5603,3	1985,1	1323,8	3618,2	3530,6		87,6					87,6							
1173	Rădeni	3428,0	1608,0	1186,3	1820,0	1820,0														
1174	Sadova	4845,7	1981,8	1345,8	2863,9	2863,9														
1175	Săseni	3904,9	1892,9	1294,3	2012,0	2012,0														
1176	Sipoteni	18598,2	3854,3	1947,5	14743,9	14743,9														
1177	Temeleuți	3951,7	1483,8	1119,1	2467,9	2467,9														
1179	Tuzara	6444,3	2033,1	1324,2	4411,2	4411,2														
1178	Țibirica	5264,5	1813,4	1210,5	3451,1	3366,6		84,5					84,5							
1180	Vălcineț	7338,7	2669,4	1604,7	4669,3	4669,3														
1181	Vărzăreștii Noi	2856,8	1479,0	1118,9	1377,8	1377,8														
	Căușeni	514908,4	107624,6	84985,5	407283,8	344010,9	6680,5	34576,6	3151,3	2908,4	25000,0	647,7	2391,4	477,8		15306,2	4462,0	2247,6		
	Total nivelul II	330394,6	49618,7	49618,7	280775,9	217503,0	6680,5	34576,6	3151,3	2908,4	25000,0	647,7	2391,4	477,8		15306,2	4462,0	2247,6		
	Total nivelul I	184513,8	58005,9	35366,8	126507,9	126507,9														
1182	Consiliul raional	330394,6	49618,7	49618,7	280775,9	217503,0	6680,5	34576,6	3151,3	2908,4	25000,0	647,7	2391,4	477,8		15306,2	4462,0	2247,6		
1183	Baccealia	4543,6	1848,1	1293,9	2695,5	2695,5														
1184	Baimaclia	5836,1	1967,8	1357,1	3868,3	3868,3														
1197	Căinari	7309,9	2373,7	1248,4	4936,2	4936,2														
1198	Căușeni	44758,2	7249,1	2562,9	37509,1	37509,1														

Cod ORG1 (Benefi ciar)	Unitatea administrativ- teritorială	Total general	inclusiv transferuri																	
			generale	inclusiv: de echilibrare	cu destinație specială	inclusiv											pentru compensarea scutirilor de la plata impozitului funciar (venituri ratate) ale deținătorilor de terenuri agricole situat după traseul Rîbnița- Tiraspol	pentru infrastructur a drumurilor publice de interes raional (municipal)*	din Fondul de susținere a populației pentru pachetul minim de servicii sociale	pentru consolidarea sistemului de protecție socială cu suportul UNICEF
						pentru învățămîntul general	pentru școli sportive	pentru asistența socială												
								Total	inclusiv											
									compensarea cheltuielilor pentru serviciile de transport (pentru persoane cu dizabilitate severă și accentuată, copii cu dizabilități, persoane care însuțesc o persoană cu dizabilitate severă sau un copil cu dizabilitate, precum și pentru persoane cu dizabilități locomotorii)	pentru copiii adoptați și cei aflați sub tutelă (curatelă)	compensarea diferenței de tarife la energia electrică și la gazele naturale	indemniza-ții și compensații pentru absolvenții instituțiilor de învățămînt superior și postsecun- dar pedagogic	servicii sociale	prestații sociale pentru copiii plasați în serviciile sociale						
1	2	3=4+6	4	5	6=7+8+9+16+17+ 18+19	7	8	9=10+11+12+ 13+14+15	10	11	12	13	14	15	16	17	18	19		
1185	Chircăiești	7243,2	2362,9	1506,0	4880,3	4880,3														
1186	Chircăieștii Noi	3868,3	1591,4	1175,6	2276,9	2276,9														
1189	Ciuflești	2612,3	1287,0	994,4	1325,3	1325,3														
1187	Cîrnățeni	6447,4	1988,2	1260,7	4459,2	4459,2														
1188	Cîrnățenii Noi	3829,8	1619,6	1213,2	2210,2	2210,2														
1190	Copanca	8271,4	2896,5	1575,6	5374,9	5374,9														
1191	Coșcalia	4510,6	1879,6	1346,4	2631,0	2631,0														
1192	Fîrlădeni	6810,1	2747,1	1581,2	4063,0	4063,0														
1193	Grădinița	2666,0	1337,1	1049,4	1328,9	1328,9														
1194	Grigorievca	2731,3	1256,8	966,1	1474,5	1474,5														
1195	Hagimus	6033,5	2020,3	1272,6	4013,2	4013,2														
1196	Opaci	7804,9	2480,4	1608,7	5324,5	5324,5														
1199	Pervomaisc	2150,1	648,0	298,9	1502,1	1502,1														
1200	Plop-Știubei	4852,4	1657,0	1204,6	3195,4	3195,4														
1201	Săiți	5072,4	1626,8	1089,1	3445,6	3445,6														
1202	Sălcuța	8578,9	2802,2	1632,8	5776,7	5776,7														
1205	Taraclia	5897,0	2210,1	1158,6	3686,9	3686,9														
1203	Tănătari	4815,0	1991,6	1309,3	2823,4	2823,4														
1204	Tănătarii Noi	1159,8	1159,8	987,3																
1206	Tocuz	10267,3	2625,0	1517,0	7642,3	7642,3														
1207	Ucrainca	4246,6	1699,2	1282,6	2547,4	2547,4														
1208	Ursoaia	5104,1	1879,6	1222,4	3224,5	3224,5														
1209	Zaim	7093,6	2801,0	1652,0	4292,6	4292,6														
	Cimișlia	304505,8	77263,6	62736,3	227242,2	196552,5	4625,6	4414,7	2135,9	1500,0		492,1	83,6	203,1		14177,4	5532,3	1939,7		
	Total nivelul II	194501,5	34692,8	34692,8	159808,7	129202,6	4625,6	4331,1	2135,9	1500,0		492,1		203,1		14177,4	5532,3	1939,7		
	Total nivelul I	110004,3	42570,8	28043,5	67433,5	67349,9		83,6					83,6							
1240	Consiliul raional	194501,5	34692,8	34692,8	159808,7	129202,6	4625,6	4331,1	2135,9	1500,0		492,1		203,1		14177,4	5532,3	1939,7		
1241	Albina	5635,5	1709,4	1213,9	3926,1	3926,1														
1242	Batîr	4740,1	1945,9	1350,6	2794,2	2794,2														
1243	Cenac	3257,6	1821,4	1331,8	1436,2	1436,2														
1255	Cimișlia	28418,1	5975,8	2295,6	22442,3	22358,7		83,6					83,6							
1244	Ciucur-Mingir	1675,2	1675,2	1238,1																

Cod ORG1 (Benefi ciar)	Unitatea administrativ- teritorială	Total general	inclusiv transferuri																	
			generale	inclusiv:		cu destinație specială	inclusiv										pentru compensarea scutirilor de la plata impozitului funciar (venituri ratate) ale deținătorilor de terenuri agricole situat după traseul Rîbnița- Tiraspol	pentru infrastructur a drumurilor publice de interes raional (municipal)*	din Fondul de susținere a populației pentru pachetul minim de servicii sociale	pentru consolidarea sistemului de protecție socială cu suportul UNICEF
				de echilibrare	pentru învățămîntul general		pentru școli sportive	pentru asistența socială												
								Total	inclusiv											
1	2	3=4+6	4	5	6=7+8+9+16+17+ 18+19	7	8	9=10+11+12+ 13+14+15	10	11	12	13	14	15	16	17	18	19		
1245	Codreni	775,6	775,6	601,5																
1246	Ecaterinovca	4347,2	1785,8	1362,7	2561,4	2561,4														
1247	Gradiște	4689,4	1742,5	1146,1	2946,9	2946,9														
1248	Gura Galbenei	7444,2	3039,8	1702,7	4404,4	4404,4														
1249	Hirtop	4138,5	1697,0	1142,3	2441,5	2441,5														
1250	Ialpujeni	2892,9	1628,1	1216,3	1264,8	1264,8														
1251	Ivanovca Nouă	2362,8	1259,1	1058,9	1103,7	1103,7														
1252	Javgur	3721,2	1779,8	1311,0	1941,4	1941,4														
1253	Lipoveni	3497,5	1650,1	1160,8	1847,4	1847,4														
1254	Mihailovca	4181,3	2005,9	1161,9	2175,4	2175,4														
1256	Porumbrei	3929,6	1543,5	1139,5	2386,1	2386,1														
1257	Sagaidac	4789,9	1918,2	1305,6	2871,7	2871,7														
1258	Satul Nou	3930,5	1755,5	1237,4	2175,0	2175,0														
1259	Selemet	6968,9	2494,2	1560,8	4474,7	4474,7														
1260	Suric	2143,2	1393,9	1187,5	749,3	749,3														
1261	Topala	2303,7	1356,5	1163,3	947,2	947,2														
1262	Troițcoe	2530,7	1279,6	1004,0	1251,1	1251,1														
1263	Valea Perjei	1630,7	338,0	151,2	1292,7	1292,7														
	Criuleni	428630,7	84009,7	64584,1	344621,0	311206,3	10158,9	6103,1	3028,9	1986,7		520,5	90,3	476,7		8357,2	6673,4	2122,1		
	Total nivelul II	242626,2	36748,7	36748,7	205877,5	178845,3	3866,7	6012,8	3028,9	1986,7		520,5		476,7		8357,2	6673,4	2122,1		
	Total nivelul I	186004,5	47261,0	27835,4	138743,5	132361,0	6292,2	90,3					90,3							
1264	Consiliul raional	242626,2	36748,7	36748,7	205877,5	178845,3	3866,7	6012,8	3028,9	1986,7		520,5		476,7		8357,2	6673,4	2122,1		
1265	Bălăbănești	9846,7	2215,2	1282,9	7631,5	7631,5														
1266	Bălțata	3932,8	1661,5	1191,6	2271,3	2271,3														
1267	Boșcana	7944,0	2386,4	1467,3	5557,6	5557,6														
1268	Cimișeni	4730,9	1461,7	732,9	3269,2	3269,2														
1269	Corjova	5231,2	1744,6	1080,1	3486,6	3486,6														
1270	Coșernița	2808,5	1102,7	698,7	1705,8	1705,8														
1284	Criuleni	19586,6	3367,7	1197,9	16218,9	16218,9														
1271	Cruglic	7071,7	1856,0	1172,9	5215,7	5215,7														
1272	Dolinnoe	3846,3	1402,5	1096,0	2443,8	2443,8														
1273	Drăslăceni	8747,5	1575,6	719,7	7171,9	4602,2	2569,7													

Cod ORG1 (Benefi ciar)	Unitatea administrativ- teritorială	Total general	inclusiv transferuri																	
			generale	inclusiv: de echilibrare	cu destinație specială	inclusiv											pentru compensarea scutirilor de la plata impozitului funciar (venituri ratate) ale deținătorilor de terenuri agricole situat după traseul Rîbnița- Tiraspol	pentru infrastructur a drumurilor publice de interes raional (municipal)*	din Fondul de susținere a populației pentru pachetul minim de servicii sociale	pentru consolidarea sistemului de protecție socială cu suportul UNICEF
						pentru învățămîntul general	pentru școli sportive	pentru asistența socială												
								Total	inclusiv											
			compensarea cheltuielilor pentru serviciile de transport (pentru persoane cu dizabilitate severă și accentuată, copii cu dizabilități, persoane care însoțesc o persoană cu dizabilitate severă sau un copil cu dizabilitate, precum și pentru persoane cu dizabilități locomotorii)	indemnizații pentru copiii adoptați și cei aflați sub tutelă (curatelă)	compensarea diferenței de tarife la energia electrică și la gazele naturale	indemniza-ții și compensații pentru absolvenții instituțiilor de învățămînt superior și postsecun- dar pedagogic	servicii sociale		prestații sociale pentru copiii plasați în serviciile sociale											
1	2	3=4+6	4	5	6=7+8+9+16+17+ 18+19	7	8	9=10+11+12+ 13+14+15	10	11	12	13	14	15	16	17	18	19		
1274	Dubăsarii Vechi	13735,8	3136,4	1546,9	10599,4	10599,4														
1275	Hîrtopul Mare	8279,0	2492,2	1433,1	5786,8	5786,8														
1276	Hrușova	4867,7	1710,6	1049,6	3157,1	3157,1														
1277	Ișnovăț	3634,1	1452,8	1048,8	2181,3	2181,3														
1278	Izbiște	6947,7	2168,4	1417,0	4779,3	4689,0		90,3					90,3							
1279	Jevreni	3392,4	1518,4	1125,2	1874,0	1874,0														
1281	Mașcăuți	7735,3	2749,1	1640,8	4986,2	4986,2														
1280	Măgdăcești	22657,6	2201,0	756,0	20456,6	16734,1	3722,5													
1282	Miclești	5387,5	1819,3	1227,5	3568,2	3568,2														
1283	Onițcani	6410,0	1672,6	1090,5	4737,4	4737,4														
1285	Pașcani	9447,5	1094,2	419,7	8353,3	8353,3														
1286	Răculești	5303,4	1570,2	1130,4	3733,2	3733,2														
1287	Rîșcova	3364,0	1381,3	1067,2	1982,7	1982,7														
1288	Slobozia-Dușca	6864,9	1926,6	1142,6	4938,3	4938,3														
1289	Zăicana	4231,4	1594,0	1100,1	2637,4	2637,4														
	Dondușeni	225629,6	58892,8	48241,9	166736,8	145548,5	3624,4	4439,9	2054,5	1900,0		157,1	93,8	234,5		8659,8	2834,4	1629,8		
	Total nivelul II	144395,8	24774,7	24774,7	119621,1	98526,6	3624,4	4346,1	2054,5	1900,0		157,1		234,5		8659,8	2834,4	1629,8		
	Total nivelul I	81233,8	34118,1	23467,2	47115,7	47021,9		93,8					93,8							
1290	Consiliul raional	144395,8	24774,7	24774,7	119621,1	98526,6	3624,4	4346,1	2054,5	1900,0		157,1		234,5		8659,8	2834,4	1629,8		
1291	Arionești	3443,1	1523,1	1166,7	1920,0	1920,0														
1292	Baraboi	7093,5	2172,1	1355,0	4921,4	4921,4														
1293	Briceni	1223,9	1223,9	1039,3																
1294	Cernoleuca	3321,0	1683,4	1250,3	1637,6	1637,6														
1295	Climăuți	1835,5	481,8	214,8	1353,7	1353,7														
1296	Corbu	3009,6	1362,1	1006,3	1647,5	1647,5														
1297	Crișcăuți	2512,0	1349,1	1066,0	1162,9	1162,9														
1298	Dondușeni	3964,4	1552,5	1148,5	2411,9	2411,9														
1303	Dondușeni, orașul	15178,9	3574,2	1171,9	11604,7	11604,7														
1299	Elizavetovca	1845,3	1102,3	964,5	743,0	743,0														
1300	Frasin	3894,8	1724,9	1274,1	2169,9	2169,9														
1301	Horodiște	2335,3	1226,8	1013,1	1108,5	1108,5														
1302	Mosana	4027,0	1601,6	1173,9	2425,4	2425,4														

Cod ORG1 (Benefi ciar)	Unitatea administrativ- teritorială	Total general	inclusiv transferuri																	
			generale	inclusiv: de echilibrare	cu destinație specială	inclusiv											pentru compensarea scutirilor de la plata impozitului funciar (venituri ratate) ale deținătorilor de terenuri agricole situat după traseul Rîbnița- Tiraspol	pentru infrastructur a drumurilor publice de interes raional (municipal)*	din Fondul de susținere a populației pentru pachetul minim de servicii sociale	pentru consolidarea sistemului de protecție socială cu suportul UNICEF
						pentru învățămîntul general	pentru școli sportive	pentru asistența socială												
								Total	inclusiv											
1	2	3=4+6	4	5	6=7+8+9+16+17+ 18+19	7	8	9=10+11+12+ 13+14+15	10	11	12	13	14	15	16	17	18	19		
1304	Pivniceni	1795,1	1121,4	966,4	673,7	673,7														
1305	Plop	2956,5	1472,1	1123,6	1484,4	1484,4														
1306	Pocrovca	2789,5	1091,3	810,1	1698,2	1698,2														
1307	Rediul Mare	1307,9	1307,9	1062,4																
1308	Scăieni	3212,1	1639,4	1211,5	1572,7	1572,7														
1309	Sudarca	4083,3	1560,9	1101,7	2522,4	2522,4														
1311	Teleșeuca	2032,8	1185,8	1021,1	847,0	847,0														
1312	Țirnova	3977,0	2101,9	1081,1	1875,1	1781,3		93,8					93,8							
1310	Țaul	5395,3	2059,6	1244,9	3335,7	3335,7														
	Drochia	451975,7	99814,1	78675,1	352161,6	316825,2	4633,9	11969,3	4854,7	2900,0		1113,6	2585,9	515,1		14441,8	2476,8	1814,6		
	Total nivelul II	273357,5	44272,5	44272,5	229085,0	194193,0	4633,9	11524,9	4854,7	2900,0		1113,6	2141,5	515,1		14441,8	2476,8	1814,6		
	Total nivelul I	178618,2	55541,6	34402,6	123076,6	122632,2		444,4					444,4							
1313	Consiliul raional	273357,5	44272,5	44272,5	229085,0	194193,0	4633,9	11524,9	4854,7	2900,0		1113,6	2141,5	515,1		14441,8	2476,8	1814,6		
1314	Antoneuca	1831,6	767,1	639,5	1064,5	1064,5														
1315	Baronca	3675,2	1481,1	1085,7	2194,1	2194,1														
1316	Chetrosu	8289,5	2875,6	1598,5	5413,9	5316,3		97,6					97,6							
1317	Cotova	5077,0	2280,3	1472,6	2796,7	2796,7														
1318	Dominteni	4026,4	1262,0	953,6	2764,4	2764,4														
1319	Drochia	4930,0	2037,0	1329,2	2893,0	2808,3		84,7					84,7							
1330	Drochia, orașul	44656,1	6750,1	2221,6	37906,0	37906,0														
1320	Fîntînița	2955,4	1425,6	1120,1	1529,8	1529,8														
1321	Gribova	4674,4	1720,3	1183,4	2954,1	2869,5		84,6					84,6							
1322	Hăsnășenii Mari	3096,1	1480,4	1072,4	1615,7	1615,7														
1323	Hăsnășenii Noi	4623,6	1544,1	1115,9	3079,5	3079,5														
1324	Maramonovca	4355,4	1863,8	1294,8	2491,6	2491,6														
1325	Miciurin	2933,7	1551,8	1153,2	1381,9	1381,9														
1326	Mîndic	5064,0	2107,9	1315,0	2956,1	2956,1														
1327	Moara de Piatră	3065,7	1530,3	1176,7	1535,4	1535,4														
1328	Nicoreni	5147,8	2306,3	1495,9	2841,5	2747,7		93,8					93,8							
1329	Ochiul Alb	7736,4	1925,7	1197,4	5810,7	5727,0		83,7					83,7							
1331	Palanca	2496,2	1267,3	1083,2	1228,9	1228,9														
1332	Pelinia	16496,4	3998,6	2016,1	12497,8	12497,8														

Cod ORG1 (Benefi ciar)	Unitatea administrativ- teritorială	Total general	inclusiv transferuri																	
			generale	inclusiv:		cu destinație specială	inclusiv										pentru compensarea scutirilor de la plata impozitului funciar (venituri ratate) ale deținătorilor de terenuri agricole situat după traseul Rîbnița- Tiraspol	pentru infrastructur a drumurilor publice de interes raional (municipal)*	din Fondul de susținere a populației pentru pachetul minim de servicii sociale	pentru consolidarea sistemului de protecție socială cu suportul UNICEF
				de echilibrare	pentru învățămîntul general		pentru școli sportive	pentru asistența socială												
								Total	inclusiv											
1	2	3=4+6	4	5	6=7+8+9+16+17+ 18+19	7	8	9=10+11+12+ 13+14+15	10	11	12	13	14	15	16	17	18	19		
1333	Pervomaiscoe	2622,8	1247,2	1024,4	1375,6	1375,6														
1334	Petreni	3359,9	1120,8	863,8	2239,1	2239,1														
1335	Popeștii de Jos	3221,1	1755,9	1298,9	1465,2	1465,2														
1336	Popeștii de Sus	2928,3	1453,3	1066,5	1475,0	1475,0														
1338	Sofia	8989,8	2585,9	1455,0	6403,9	6403,9														
1337	Șalvirii Vechi	2490,5	1252,3	1045,6	1238,2	1238,2														
1339	Șuri	8785,0	2461,2	1350,2	6323,8	6323,8														
1340	Țarigrad	7196,3	1769,8	671,2	5426,5	5426,5														
1341	Zgurița	3893,6	1719,9	1102,2	2173,7	2173,7														
	Dubăsari	242992,0	37941,1	28543,0	205050,9	135198,8	3115,7	54674,7	1583,2	760,5	51907,4	303,7		119,9	630,0	7873,1	2632,8	925,8		
	Total nivelul II	155791,9	17678,8	17678,8	138113,1	68891,0	3115,7	54674,7	1583,2	760,5	51907,4	303,7		119,9		7873,1	2632,8	925,8		
	Total nivelul I	87200,1	20262,3	10864,2	66937,8	66307,8									630,0					
1342	Consiliul raional	155791,9	17678,8	17678,8	138113,1	68891,0	3115,7	54674,7	1583,2	760,5	51907,4	303,7		119,9		7873,1	2632,8	925,8		
1343	Cocieri	14071,0	1762,2	691,0	12308,8	12133,8									175,0					
1344	Corjova	2417,3	2417,3	1394,3																
1345	Coșnița	18488,4	2659,2	1081,0	15829,2	15724,2									105,0					
1346	Doroțcaia	9309,9	2079,2	1197,5	7230,7	6972,7									258,0					
1347	Holercani	6217,6	1699,7	1074,5	4517,9	4517,9														
1348	Marcăuți	2675,7	1250,3	1062,2	1425,4	1425,4														
1349	Molovata	4834,1	1161,4	460,0	3672,7	3672,7														
1350	Molovata Nouă	5366,5	1755,3	1017,3	3611,2	3564,2									47,0					
1351	Oxentea	6838,3	1888,0	1187,4	4950,3	4950,3														
1352	Pîrîta	9407,8	2003,2	1058,3	7404,6	7359,6									45,0					
1353	Ustia	7573,5	1586,5	640,7	5987,0	5987,0														
	Edineț	431476,6	99348,8	78730,3	332127,8	294602,2	4790,5	7383,0	5322,7	1400,1		388,4	83,7	188,1		18316,2	5553,3	1482,6		
	Total nivelul II	253652,7	42448,1	42448,1	211204,6	178553,2		7299,3	5322,7	1400,1		388,4		188,1		18316,2	5553,3	1482,6		
	Total nivelul I	177823,9	56900,7	36282,2	120923,2	116049,0	4790,5	83,7					83,7							
1354	Consiliul raional	253652,7	42448,1	42448,1	211204,6	178553,2		7299,3	5322,7	1400,1		388,4		188,1		18316,2	5553,3	1482,6		
1355	Alexeevca	2185,3	1295,6	1130,1	889,7	889,7														
1356	Bădragii Noi	2753,1	1376,8	1091,5	1376,3	1376,3														
1357	Bădragii Vechi	1557,2	833,6	659,7	723,6	723,6														

Cod ORG1 (Benefi ciar)	Unitatea administrativ- teritorială	Total general	inclusiv transferuri																	
			generale	inclusiv:		cu destinație specială	inclusiv										pentru compensarea scutirilor de la plata impozitului funciar (venituri ratate) ale deținătorilor de terenuri agricole situat după traseul Rîbnița- Tiraspol	pentru infrastructur a drumurilor publice de interes raional (municipal)*	din Fondul de susținere a populației pentru pachetul minim de servicii sociale	pentru consolidarea sistemului de protecție socială cu suportul UNICEF
				de echilibrare	pentru învățămîntul general		pentru școli sportive	pentru asistența socială												
								Total	inclusiv											
1	2	3=4+6	4	5	6=7+8+9+16+17+ 18+19	7	8	9=10+11+12+ 13+14+15	10	11	12	13	14	15	16	17	18	19		
1358	Bleșteni	2887,8	1415,5	1006,7	1472,3	1472,3														
1359	Brătușeni	10455,1	2811,7	1525,8	7643,4	7643,4														
1360	Brînzani	1871,7	671,1	277,6	1200,6	1200,6														
1361	Burlănești	4339,7	1589,2	1161,3	2750,5	2750,5														
1362	Cepeleuți	1429,0	1429,0	1110,9																
1363	Chetroșica Nouă	2454,6	1337,3	1057,4	1117,3	1117,3														
1364	Constantinovca	2258,9	1073,6	933,1	1185,3	1185,3														
1365	Corpaci	3820,0	1431,8	1130,6	2388,2	2388,2														
1366	Cuconeștii Noi	4320,7	1736,0	1242,1	2584,7	2584,7														
1375	Cupcini	20635,0	3600,5	1274,3	17034,5	17034,5														
1376	Edineț	48297,5	8037,9	2765,2	40259,6	36671,7	3504,2	83,7					83,7							
1367	Fetești	4702,4	1900,3	1206,7	2802,1	2802,1														
1368	Gășpar	2890,9	1403,8	1067,9	1487,1	1487,1														
1369	Goleni	2257,6	1025,0	767,7	1232,6	1232,6														
1370	Gordinești	5841,9	2213,3	1394,8	3628,6	3628,6														
1371	Hancăuți	2691,4	1298,9	1033,8	1392,5	1392,5														
1372	Hincăuți	4690,6	1564,4	1174,7	3126,2	3126,2														
1373	Hlinaia	3951,9	1616,0	1160,3	2335,9	2335,9														
1374	Lopatnic	3241,2	1456,9	1126,1	1784,3	1784,3														
1377	Parcova	3660,8	1000,1	428,2	2660,7	2523,0	137,7													
1378	Rotunda	2676,1	1461,9	1145,4	1214,2	1214,2														
1379	Ruseni	3946,5	1792,8	1250,5	2153,7	2153,7														
1381	Stolniceni	2860,0	1365,6	1043,2	1494,4	1494,4														
1380	Șofrîncani	4866,1	1651,6	1156,4	3214,5	3214,5														
1382	Terebna	1356,4	1356,4	1015,4																
1383	Timova	5086,2	1811,9	1285,2	3274,3	2895,4	378,9													
1384	Trinca	5894,3	2151,0	1387,2	3743,3	2973,6	769,7													
1385	Viișoara	4157,4	1415,1	1058,8	2742,3	2742,3														
1386	Zăbriceni	3786,6	1776,1	1213,6	2010,5	2010,5														
	Fălești	475352,4	108428,5	86118,0	366923,9	326152,8	5067,9	8159,9	3462,8	2800,0		1320,8	83,5	492,8		17068,3	7164,6	3310,4		
	Total nivelul II	298952,7	47115,2	47115,2	251837,5	211149,9	5067,9	8076,4	3462,8	2800,0		1320,8		492,8		17068,3	7164,6	3310,4		
	Total nivelul I	176399,7	61313,3	39002,8	115086,4	115002,9		83,5					83,5							

Cod ORG1 (Benefi ciar)	Unitatea administrativ- teritorială	Total general	inclusiv transferuri																		
			generale	inclusiv: de echilibrare	cu destinație specială	inclusiv												pentru compensarea scutirilor de la plata impozitului funciar (venituri ratate) ale deținătorilor de terenuri agricole situat după traseul Rîbnița- Tiraspol	pentru infrastructur a drumurilor publice de interes raional (municipal)*	din Fondul de susținere a populației pentru pachetul minim de servicii sociale	pentru consolidarea sistemului de protecție socială cu suportul UNICEF
						pentru învățămîntul general	pentru școli sportive	pentru asistența socială													
								Total	inclusiv												
									compensarea cheltuielilor pentru serviciile de transport (pentru persoane cu dizabilitate severă și accentuată, copii cu dizabilități, persoane care însoțesc o persoană cu dizabilitate severă sau un copil cu dizabilitate, precum și pentru persoane cu dizabilități locomotorii)	indemnizații pentru copiii adoptați și cei aflați sub tutelă (curatelă)	compensarea diferenței de tarife la energia electrică și la gazele naturale	indemniza-ții și compensații pentru absolvenții instituțiilor de învățămînt superior și postsecun- dar pedagogic	servicii sociale	prestații sociale pentru copiii plasați în serviciile sociale							
1	2	3=4+6	4	5	6=7+8+9+16+17+ 18+19	7	8	9=10+11+12+ 13+14+15	10	11	12	13	14	15	16	17	18	19			
1387	Consiliul raional	298952,7	47115,2	47115,2	251837,5	211149,9	5067,9	8076,4	3462,8	2800,0		1320,8		492,8		17068,3	7164,6	3310,4			
1388	Albinețul Vechi	4952,0	1106,2	444,1	3845,8	3845,8															
1389	Bocani	2893,6	1394,5	1077,7	1499,1	1499,1															
1392	Catranic	2862,3	1358,4	1032,8	1503,9	1503,9															
1390	Călinești	5537,6	2006,1	1331,9	3531,5	3531,5															
1391	Călugăr	5613,4	1906,7	1194,0	3706,7	3706,7															
1393	Chetriș	3368,3	1452,3	1048,3	1916,0	1916,0															
1394	Ciolaru Nou	6218,7	2231,4	1441,7	3987,3	3987,3															
1395	Egorovca	3837,5	1621,3	1180,7	2216,2	2216,2															
1410	Fălești	29961,5	6538,9	2179,1	23422,6	23339,1		83,5					83,5								
1396	Făleștii Noi	4994,8	1423,6	848,7	3571,2	3571,2															
1397	Glinjeni	5923,0	2144,1	1279,4	3778,9	3778,9															
1398	Hiliuți	3906,0	1728,6	1196,5	2177,4	2177,4															
1399	Hîncești	3169,9	1452,0	1185,3	1717,9	1717,9															
1400	Horești	2638,4	1389,9	1104,9	1248,5	1248,5															
1401	Ilenița	3760,5	1199,8	814,9	2560,7	2560,7															
1402	Ișcălău	5904,5	2031,0	1389,1	3873,5	3873,5															
1403	Izvoare	4551,9	1632,1	1121,3	2919,8	2919,8															
1404	Logofteni	2945,9	1355,3	1039,3	1590,6	1590,6															
1405	Mărândeni	5422,5	1722,2	1061,2	3700,3	3700,3															
1406	Musteața	3950,0	1559,8	1173,6	2390,2	2390,2															
1407	Natalievca	4400,7	1575,8	1055,6	2824,9	2824,9															
1408	Năvîrneț	5898,6	1919,6	1255,1	3979,0	3979,0															
1409	Obreja Veche	5426,0	2060,4	1401,3	3365,6	3365,6															
1411	Pietrosu	2617,2	1408,6	1195,4	1208,6	1208,6															
1412	Pinzăreni	3144,9	1506,7	1164,4	1638,2	1638,2															
1413	Pîrlița	5143,1	2367,7	1475,0	2775,4	2775,4															
1414	Pompa	2755,4	1025,1	752,5	1730,3	1730,3															
1415	Pruteni	4679,3	1945,8	1337,0	2733,5	2733,5															
1416	Răuțel	6505,1	1868,3	808,4	4636,8	4636,8															
1417	Risipeni	3991,0	1573,6	1068,2	2417,4	2417,4															
1418	Sărata Veche	8846,0	2807,8	1639,7	6038,2	6038,2															
1419	Scumpia	6970,6	2409,3	1513,6	4561,3	4561,3															

Cod ORG1 (Benefi ciar)	Unitatea administrativ- teritorială	Total general	inclusiv transferuri															
			generale	inclusiv: de echilibrare	cu destinație specială	inclusiv												
						pentru învățământul general	pentru școli sportive	pentru asistența socială						pentru compensarea scutirilor de la plata impozitului funciar (venituri ratate) ale deținătorilor de terenuri agricole situat după traseul Rîbnița- Tiraspol	pentru infrastructur a drumurilor publice de interes raional (municipal)*	din Fondul de susținere a populației pentru pachetul minim de servicii sociale	pentru consolidarea sistemului de protecție socială cu suportul UNICEF	
								Total	inclusiv									
1	2	3=4+6	4	5	6=7+8+9+16+17+ 18+19	7	8	9=10+11+12+ 13+14+15	10	11	12	13	14	15	16	17	18	19
1420	Taxobeni	3609,5	1590,4	1192,1	2019,1	2019,1												
	Florești	450303,7	107569,8	86363,8	342733,9	305147,4	5961,3	8081,1	4325,8	2609,2		598,5	87,8	459,8		16654,8	4437,9	2451,4
	Total nivelul II	293025,7	46302,3	46302,3	246723,4	209224,7	5961,3	7993,3	4325,8	2609,2		598,5		459,8		16654,8	4437,9	2451,4
	Total nivelul I	157278,0	61267,5	40061,5	96010,5	95922,7		87,8					87,8					
1421	Consiliul raional	293025,7	46302,3	46302,3	246723,4	209224,7	5961,3	7993,3	4325,8	2609,2		598,5		459,8		16654,8	4437,9	2451,4
1422	Alexeevca	3335,2	1507,2	1182,1	1828,0	1828,0												
1423	Băhrinești	4176,5	1722,3	1170,8	2454,2	2454,2												
1424	Cașunca	4415,2	1561,4	1086,1	2853,8	2853,8												
1425	Cerțița	2335,3	1260,2	1015,5	1075,1	1075,1												
1426	Ciripcău	2140,1	1023,0	732,9	1117,1	1117,1												
1427	Ciutulești	5223,5	2161,9	1367,9	3061,6	3061,6												
1428	Coșernița	3154,0	1590,0	1184,9	1564,0	1564,0												
1429	Cuhureștii de Jos	3693,1	1786,1	1261,3	1907,0	1907,0												
1430	Cuhureștii de Sus	5547,5	1343,6	766,8	4203,9	4203,9												
1431	Cuncea	4955,3	2377,4	1542,3	2577,9	2577,9												
1432	Domulgeni	1705,7	1270,3	908,3	435,4	435,4												
1444	Florești	20854,4	5144,4	1703,2	15710,0	15622,2		87,8					87,8					
1433	Frumușica	3033,7	1624,6	1219,8	1409,1	1409,1												
1434	Ghindești	3353,1	1636,1	1056,4	1717,0	1717,0												
1445	Ghindești, orașul	3943,5	741,5	249,8	3202,0	3202,0												
1436	Gura Camencii	7020,9	1864,9	1023,8	5156,0	5156,0												
1435	Gura Căinarului	2645,9	770,9	314,7	1875,0	1875,0												
1437	Iliciovca	3961,8	1152,3	782,2	2809,5	2809,5												
1438	Izvoare	3084,0	1675,7	1263,9	1408,3	1408,3												
1439	Japca	3127,3	1492,5	1094,7	1634,8	1634,8												
1440	Lunga	2695,7	722,6	281,2	1973,1	1973,1												
1441	Mărculești	2909,0	1310,7	1088,7	1598,3	1598,3												
1446	Mărculești, orașul	3707,6	1321,8	812,1	2385,8	2385,8												
1442	Napadova	2970,9	1308,8	1049,4	1662,1	1662,1												
1443	Nicolaevca	2242,9	1231,6	971,9	1011,3	1011,3												
1447	Prajila	5836,3	2245,9	1488,3	3590,4	3590,4												
1448	Prodănești	2456,2	867,7	392,4	1588,5	1588,5												

Cod ORG1 (Beneficiar)	Unitatea administrativ-teritorială	Total general	inclusiv transferuri																	
			generale	inclusiv:		cu destinație specială	inclusiv										pentru compensarea scutirilor de la plata impozitului funciar (venituri ratate) ale deținătorilor de terenuri agricole situate după traseul Rîbnița-Tiraspol	pentru infrastructura drumurilor publice de interes raional (municipal)*	din Fondul de susținere a populației pentru pachetul minim de servicii sociale	pentru consolidarea sistemului de protecție socială cu suportul UNICEF
				de echilibrare	pentru învățământul general		pentru școli sportive	pentru asistența socială												
								Total	inclusiv											
1	2	3=4+6	4	5	6=7+8+9+16+17+18+19	7	8	9=10+11+12+13+14+15	10	11	12	13	14	15	16	17	18	19		
1449	Putinești	3709,2	1328,6	901,5	2380,6	2380,6														
1450	Rădulenii Vechi	2807,4	1440,0	1092,5	1367,4	1367,4														
1451	Roșietici	3859,1	1750,6	1179,8	2108,5	2108,5														
1452	Sănătăuca	4535,7	1863,8	1176,2	2671,9	2671,9														
1453	Sevirova	2477,0	1322,2	1012,7	1154,8	1154,8														
1454	Ștefănești	3851,7	1833,5	1218,5	2018,2	2018,2														
1455	Temeleuți	2780,2	1365,6	1074,1	1414,6	1414,6														
1456	Țîrgul Vertiujeni	1758,2	522,7	278,3	1235,5	1235,5														
1457	Trifănești	2658,0	1410,6	1094,4	1247,4	1247,4														
1458	Vărvăreuca	5478,3	1626,1	841,6	3852,2	3852,2														
1459	Văscăuți	2437,7	1389,9	1130,7	1047,8	1047,8														
1460	Vertiujeni	4378,9	1605,4	1169,9	2773,5	2773,5														
1461	Zăluceni	2022,0	1093,1	879,9	928,9	928,9														
	Glodeni	309682,2	69353,2	54966,4	240329,0	212949,0	3353,4	3861,3	2185,0	965,5		350,6	168,1	192,1		12367,5	4965,4	2832,4		
	Total nivelul II	199537,8	31448,5	31448,5	168089,3	140877,4	3353,4	3693,2	2185,0	965,5		350,6		192,1		12367,5	4965,4	2832,4		
	Total nivelul I	110144,4	37904,7	23517,9	72239,7	72071,6		168,1					168,1							
1462	Consiliul raional	199537,8	31448,5	31448,5	168089,3	140877,4	3353,4	3693,2	2185,0	965,5		350,6		192,1		12367,5	4965,4	2832,4		
1463	Balatina	9576,3	2933,2	1600,4	6643,1	6643,1														
1464	Cajba	3448,8	1506,4	1102,4	1942,4	1942,4														
1465	Camenca	4204,1	1646,1	1151,5	2558,0	2558,0														
1466	Ciuciulea	5512,6	2173,0	1325,2	3339,6	3339,6														
1467	Cobani	3983,9	1509,1	888,5	2474,8	2474,8														
1468	Cuhnești	6801,4	2053,9	1353,9	4747,5	4747,5														
1469	Danu	5149,8	2181,7	1374,0	2968,1	2883,6		84,5					84,5							
1470	Dușmani	4464,4	1586,2	1106,3	2878,2	2878,2														
1471	Fundurii Noi	1092,3	1092,3	894,8																
1472	Fundurii Vechi	5291,9	2146,5	1358,5	3145,4	3145,4														
1477	Glodeni	20291,7	4043,3	1386,1	16248,4	16164,8		83,6					83,6							
1473	Hîjdieni	7491,0	2248,5	1324,5	5242,5	5242,5														
1474	Iabloana	5194,9	1912,7	1265,7	3282,2	3282,2														
1475	Limbenii Noi	3559,1	1588,1	1176,0	1971,0	1971,0														
1476	Limbenii Vechi	3778,2	1475,1	1037,5	2303,1	2303,1														

Cod ORG1 (Benefi ciar)	Unitatea administrativ- teritorială	Total general	inclusiv transferuri																	
			generale	inclusiv:		cu destinație specială	inclusiv										pentru compensarea scutirilor de la plata impozitului funciar (venituri ratate) ale deținătorilor de terenuri agricole situat după traseul Rîbnița- Tiraspol	pentru infrastructur a drumurilor publice de interes raional (municipal)*	din Fondul de susținere a populației pentru pachetul minim de servicii sociale	pentru consolidarea sistemului de protecție socială cu suportul UNICEF
				de echilibrare	pentru învățămîntul general		pentru școli sportive	pentru asistența socială												
								Total	inclusiv											
1	2	3=4+6	4	5	6=7+8+9+16+17+ 18+19	7	8	9=10+11+12+ 13+14+15	10	11	12	13	14	15	16	17	18	19		
1478	Petrunea	4876,7	1727,4	1182,9	3149,3	3149,3														
1479	Sturzovca	7530,5	2595,8	1470,0	4934,7	4934,7														
1480	Ustia	3798,2	1671,0	1200,5	2127,2	2127,2														
1481	Viișoara	4098,6	1814,4	1319,2	2284,2	2284,2														
	Hîncești	582888,5	142616,1	112881,9	440272,4	393497,8	4456,7	10136,8	3926,9	2641,6		1181,4	1823,1	563,8		18159,7	6867,1	7154,3		
	Total nivelul II	369555,7	63588,7	63588,7	305967,0	260971,9	2930,7	9883,3	3926,9	2641,6		1181,4	1569,6	563,8		18159,7	6867,1	7154,3		
	Total nivelul I	213332,8	79027,4	49293,2	134305,4	132525,9	1526,0	253,5					253,5							
1482	Consiliul raional	369555,7	63588,7	63588,7	305967,0	260971,9	2930,7	9883,3	3926,9	2641,6		1181,4	1569,6	563,8		18159,7	6867,1	7154,3		
1483	Bălceana	3705,4	1710,3	1281,6	1995,1	1995,1														
1484	Bobeica	4568,7	2017,8	1307,8	2550,9	2550,9														
1485	Boghiceni	4756,6	2078,7	1396,4	2677,9	2677,9														
1486	Bozieni	5372,6	1849,6	1189,1	3523,0	3523,0														
1487	Bujor	5610,9	2345,3	1411,6	3265,6	3265,6														
1488	Buțeni	6325,7	2420,7	1502,1	3905,0	3905,0														
1490	Caracui	4246,7	2003,3	1372,2	2243,4	2243,4														
1489	Călmățui	2880,1	1619,2	1192,3	1260,9	1260,9														
1491	Cărpineni	12439,2	5159,1	2505,9	7280,1	7195,6		84,5					84,5							
1492	Cățeleni	2756,5	1483,8	1140,4	1272,7	1272,7														
1493	Cioara	4425,0	1869,2	1296,7	2555,8	2555,8														
1494	Ciuciuleni	6098,7	2862,9	1665,8	3235,8	3235,8														
1495	Cotul Morii	1664,7	1664,7	1187,8																
1496	Crasnoarmeiscoe	7296,8	2767,3	1646,3	4529,5	4529,5														
1497	Dancu	3335,2	1484,0	1093,5	1851,2	1851,2														
1498	Drăgușenii Noi	3405,6	1642,1	1127,0	1763,5	1763,5														
1499	Fîrlădeni	1540,5	815,4	567,0	725,1	725,1														
1500	Fundul Galbenei	5230,9	1966,7	1302,5	3264,2	3264,2														
1512	Hîncești	36874,1	6159,1	2177,5	30715,0	29104,5	1526,0	84,5					84,5							
1501	Ivanovca	1121,9	1121,9	856,3																
1502	Lăpușna	7987,3	3039,4	1567,2	4947,9	4947,9														
1503	Leușeni	3254,7	912,0	364,3	2342,7	2342,7														
1504	Logănești	6797,7	2217,6	1226,1	4580,1	4580,1														
1505	Mereseni	4397,0	1983,3	1320,7	2413,7	2413,7														

Cod ORG1 (Benefi ciar)	Unitatea administrativ- teritorială	Total general	inclusiv transferuri															
			generale	inclusiv: de echilibrare	cu destinație specială	inclusiv												
						pentru învățământul general	pentru școli sportive	pentru asistența socială						pentru compensarea scutirilor de la plata impozitului funciar (venituri ratate) ale deținătorilor de terenuri agricole situat după traseul Rîbnița- Tiraspol	pentru infrastructur a drumurilor publice de interes raional (municipal)*	din Fondul de susținere a populației pentru pachetul minim de servicii sociale	pentru consolidarea sistemului de protecție socială cu suportul UNICEF	
								Total	inclusiv									
1	2	3=4+6	4	5	6=7+8+9+16+17+ 18+19	7	8	9=10+11+12+ 13+14+15	10	11	12	13	14	15	16	17	18	19
1506	Mingir	10840,1	3126,7	1802,8	7713,4	7628,9		84,5						84,5				
1507	Mirești	3052,4	989,1	660,2	2063,3	2063,3												
1508	Negrea	4230,0	1679,4	1199,5	2550,6	2550,6												
1509	Nemțeni	3332,3	1271,9	818,9	2060,4	2060,4												
1510	Obileni	3545,9	1268,6	873,0	2277,3	2277,3												
1511	Onești	3595,0	1492,9	1088,9	2102,1	2102,1												
1513	Pașcani	4876,2	2022,8	1368,5	2853,4	2853,4												
1514	Pervomaiscoe	890,0	890,0	711,8														
1515	Pogănești	4119,7	1546,8	1151,2	2572,9	2572,9												
1516	Sărata-Galbenă	11431,1	3200,9	1755,6	8230,2	8230,2												
1517	Secăreni	1694,4	1694,4	1251,7														
1519	Sofia	3338,1	1672,7	1268,7	1665,4	1665,4												
1520	Stolniceni	4199,7	1697,3	1247,6	2502,4	2502,4												
1518	Șipoteni	1342,9	1342,9	1124,4														
1521	Voinescu	6752,5	1937,6	1272,3	4814,9	4814,9												
	Ialoveni	563909,8	106437,7	79987,8	457472,1	423487,3	3341,8	8510,6	3510,9	2370,1		2211,6		418,0		12771,4	5654,3	3706,7
	Total nivelul II	327842,3	47437,8	47437,8	280404,5	246419,7	3341,8	8510,6	3510,9	2370,1		2211,6		418,0		12771,4	5654,3	3706,7
	Total nivelul I	236067,5	58999,9	32550,0	177067,6	177067,6												
1522	Consiliul raional	327842,3	47437,8	47437,8	280404,5	246419,7	3341,8	8510,6	3510,9	2370,1		2211,6		418,0		12771,4	5654,3	3706,7
1523	Bardar	12340,2	2114,5	795,7	10225,7	10225,7												
1524	Cărbuna	5670,3	1834,5	1339,9	3835,8	3835,8												
1525	Cigîrleni	7769,9	2078,7	1436,5	5691,2	5691,2												
1526	Costești	26408,5	5272,8	2329,2	21135,7	21135,7												
1527	Dănceni	5160,5	1769,0	1073,8	3391,5	3391,5												
1528	Gangura	4909,7	1693,2	1114,0	3216,5	3216,5												
1529	Hansca	3774,0	1324,6	1032,1	2449,4	2449,4												
1530	Horești	7987,4	2228,5	1260,7	5758,9	5758,9												
1531	Horodca	2824,8	1408,9	1094,5	1415,9	1415,9												
1536	Ialoveni	38850,5	6444,7	2193,7	32405,8	32405,8												
1532	Malcoci	7321,4	1960,7	1298,9	5360,7	5360,7												
1533	Mileștii Mici	10622,1	2624,8	1285,6	7997,3	7997,3												
1534	Molești	7564,6	2129,2	1336,3	5435,4	5435,4												

Cod ORG1 (Benefi ciar)	Unitatea administrativ- teritorială	Total general	inclusiv transferuri																	
			generale	inclusiv:		cu destinație specială	inclusiv										pentru compensarea scutirilor de la plata impozitului funciar (venituri ratate) ale deținătorilor de terenuri agricole situat după traseul Rîbnița- Tiraspol	pentru infrastructur a drumurilor publice de interes raional (municipal)*	din Fondul de susținere a populației pentru pachetul minim de servicii sociale	pentru consolidarea sistemului de protecție socială cu suportul UNICEF
				de echilibrare	pentru învățămîntul general		pentru școli sportive	pentru asistența socială												
								Total	inclusiv											
1	2	3=4+6	4	5	6=7+8+9+16+17+ 18+19	7	8	9=10+11+12+ 13+14+15	10	11	12	13	14	15	16	17	18	19		
1535	Nimoreni	4788,0	1627,3	1027,9	3160,7	3160,7														
1537	Pojăreni	2629,6	1426,1	1162,6	1203,5	1203,5														
1538	Puhoi	13118,6	2999,9	1513,2	10118,7	10118,7														
1539	Răzeni	16156,0	3925,7	1913,1	12230,3	12230,3														
1540	Ruseștii Noi	10154,2	3233,7	1729,2	6920,5	6920,5														
1541	Sociteni	3602,6	734,8	261,9	2867,8	2867,8														
1542	Suruceni	6861,7	1893,0	1081,5	4968,7	4968,7														
1543	Țipala	10950,6	2600,8	1443,0	8349,8	8349,8														
1544	Ulm	6225,5	2066,0	1283,9	4159,5	4159,5														
1545	Văratice	3988,0	1218,2	909,5	2769,8	2769,8														
1546	Văsieni	9974,1	2455,1	1396,0	7519,0	7519,0														
1547	Zîmbreni	6414,7	1935,2	1237,3	4479,5	4479,5														
	Leova	276320,5	71737,0	58709,9	204583,5	181733,4	5093,0	3770,7	1917,2	1062,3		641,7	30,0	119,5		9148,4	3603,0	1235,0		
	Total nivelul II	167818,0	30028,2	30028,2	137789,8	117255,5	2777,2	3770,7	1917,2	1062,3		641,7	30,0	119,5		9148,4	3603,0	1235,0		
	Total nivelul I	108502,5	41708,8	28681,7	66793,7	64477,9	2315,8													
1548	Consiliul raional	167818,0	30028,2	30028,2	137789,8	117255,5	2777,2	3770,7	1917,2	1062,3		641,7	30,0	119,5		9148,4	3603,0	1235,0		
1549	Băiuș	2908,5	1428,2	1131,9	1480,3	1480,3														
1550	Beștemac	2428,5	1366,2	1118,9	1062,3	1062,3														
1551	Borogani	7553,1	2724,9	1662,4	4828,2	4828,2														
1552	Cazangic	4189,0	1229,5	783,0	2959,5	2959,5														
1553	Ceadir	4053,0	1380,9	1071,1	2672,1	2672,1														
1554	Cneazevca	2207,2	1158,3	904,5	1048,9	1048,9														
1555	Colibabovca	2871,8	1392,8	1132,0	1479,0	1479,0														
1556	Covurlui	3799,6	1634,1	1211,6	2165,5	2165,5														
1557	Cupcui	3665,7	1584,0	1177,3	2081,7	2081,7														
1558	Filipeni	7530,3	2385,2	1490,3	5145,1	5145,1														
1559	Hănăsenii Noi	2446,8	1352,2	1083,3	1094,6	1094,6														
1561	Iargara	7282,6	2418,3	1255,9	4864,3	4864,3														
1562	Leova	19795,8	3992,3	1380,3	15803,5	13487,7	2315,8													
1560	Orac	2810,9	1375,9	1062,9	1435,0	1435,0														
1563	Romanovca	2136,7	1111,6	973,5	1025,1	1025,1														
1564	Sărata Nouă	2936,4	1232,6	808,4	1703,8	1703,8														

Cod ORG1 (Benefi ciar)	Unitatea administrativ- teritorială	Total general	inclusiv transferuri																	
			generale	inclusiv:		cu destinație specială	inclusiv										pentru compensarea scutirilor de la plata impozitului funciar (venituri ratate) ale deținătorilor de terenuri agricole situat după traseul Rîbnița- Tiraspol	pentru infrastructur a drumurilor publice de interes raional (municipal)*	din Fondul de susținere a populației pentru pachetul minim de servicii sociale	pentru consolidarea sistemului de protecție socială cu suportul UNICEF
				de echilibrare	pentru învățămîntul general		pentru școli sportive	pentru asistența socială												
								Total	inclusiv											
1	2	3=4+6	4	5	6=7+8+9+16+17+ 18+19	7	8	9=10+11+12+ 13+14+15	10	11	12	13	14	15	16	17	18	19		
1565	Sărata-Răzeși	2525,4	1583,5	1274,8	941,9	941,9														
1566	Sărăteni	2499,3	1068,3	811,3	1431,0	1431,0														
1567	Sărățica Nouă	2767,5	1360,2	1102,4	1407,3	1407,3														
1568	Sîrma	3456,4	1337,4	1060,2	2119,0	2119,0														
1569	Tigheci	4897,9	1810,9	1177,1	3087,0	3087,0														
1570	Tochile-Răducani	2871,1	1482,3	1080,7	1388,8	1388,8														
1571	Tomai	5792,1	2409,5	1550,9	3382,6	3382,6														
1572	Tomaiul Nou	2241,5	1341,7	1142,0	899,8	899,8														
1573	Vozneseni	2835,4	1548,0	1235,0	1287,4	1287,4														
	Nisporeni	335072,1	74737,7	59335,7	260334,4	225806,9	7061,0	3958,1	2048,3	1116,0		403,6	150,2	240,0		9168,0	11975,4	2365,0		
	Total nivelul II	218013,6	30561,3	30561,3	187452,3	153075,0	7061,0	3807,9	2048,3	1116,0		403,6		240,0		9168,0	11975,4	2365,0		
	Total nivelul I	117058,5	44176,4	28774,4	72882,1	72731,9		150,2					150,2							
1574	Consiliul raional	218013,6	30561,3	30561,3	187452,3	153075,0	7061,0	3807,9	2048,3	1116,0		403,6		240,0		9168,0	11975,4	2365,0		
1575	Bălănești	4168,7	2033,9	1386,6	2134,8	2134,8														
1576	Bălăurești	4705,1	1873,7	1278,1	2831,4	2831,4														
1577	Bărboieni	2632,5	1189,6	963,0	1442,9	1442,9														
1578	Boldurești	5517,5	2578,4	1619,7	2939,1	2939,1														
1579	Bolțun	3480,5	1375,8	1114,2	2104,7	2104,7														
1580	Brătuleni	4220,9	1777,8	1291,5	2443,1	2443,1														
1581	Bursuc	2580,5	1423,3	1100,0	1157,2	1094,9		62,3					62,3							
1582	Călimănești	2828,7	1331,0	1090,4	1497,7	1497,7														
1583	Ciorești	6342,2	2533,5	1495,2	3808,7	3720,8		87,9					87,9							
1584	Ciutești	3378,2	1642,1	1210,1	1736,1	1736,1														
1585	Cristești	3008,7	1067,0	789,8	1941,7	1941,7														
1586	Grozești	3578,7	1466,3	960,3	2112,4	2112,4														
1587	Iurceni	4481,0	1713,0	1222,1	2768,0	2768,0														
1588	Marinici	4769,7	1888,7	1267,8	2881,0	2881,0														
1589	Milești	5406,0	2176,3	1472,8	3229,7	3229,7														
1590	Nisporeni	22938,4	4797,0	1784,0	18141,4	18141,4														
1591	Seliște	4246,4	2123,6	1341,8	2122,8	2122,8														
1593	Soltănești	3291,4	1035,5	629,1	2255,9	2255,9														
1592	Șiscani	5997,4	2013,4	1362,4	3984,0	3984,0														

Cod ORG1 (Benefi ciar)	Unitatea administrativ- teritorială	Total general	inclusiv transferuri																	
			generale	inclusiv: de echilibrare	cu destinație specială	inclusiv											pentru compensarea scutirilor de la plata impozitului funciar (venituri ratate) ale deținătorilor de terenuri agricole situat după traseul Rîbnița- Tiraspol	pentru infrastructur a drumurilor publice de interes raional (municipal)*	din Fondul de susținere a populației pentru pachetul minim de servicii sociale	pentru consolidarea sistemului de protecție socială cu suportul UNICEF
						pentru învățămîntul general	pentru școli sportive	pentru asistența socială												
								Total	inclusiv											
1	2	3=4+6	4	5	6=7+8+9+16+17+ 18+19	7	8	9=10+11+12+ 13+14+15	10	11	12	13	14	15	16	17	18	19		
1594	Valea-Trestieni	2584,0	1719,8	1242,3	864,2	864,2														
1595	Vărzărești	10984,3	3496,2	1908,8	7488,1	7488,1														
1596	Vinători	2434,6	1270,2	1025,0	1164,4	1164,4														
1597	Zberoia	3483,1	1650,3	1219,4	1832,8	1832,8														
	Ocnița	255551,4	65065,7	51480,7	190485,7	165652,2	3785,4	5552,5	3367,7	1684,4		92,7	171,7	236,0		10998,5	3347,9	1149,2		
	Total nivelul II	171343,8	27627,5	27627,5	143716,3	119054,5	3785,4	5380,8	3367,7	1684,4		92,7		236,0		10998,5	3347,9	1149,2		
	Total nivelul I	84207,6	37438,2	23853,2	46769,4	46597,7		171,7					171,7							
1598	Consiliul raional	171343,8	27627,5	27627,5	143716,3	119054,5	3785,4	5380,8	3367,7	1684,4		92,7		236,0		10998,5	3347,9	1149,2		
1599	Bîrlădeni	5367,3	1489,0	812,4	3878,3	3878,3														
1600	Bîrnova	4295,2	1815,0	1199,5	2480,2	2480,2														
1601	Calarașovca	2729,1	1510,8	960,2	1218,3	1218,3														
1602	Clocușna	4255,4	1901,7	1332,2	2353,7	2353,7														
1603	Coreștauți	2360,6	1316,4	1058,3	1044,2	1044,2														
1604	Dîngeni	2914,4	1466,1	1053,3	1448,3	1448,3														
1613	Frunză	1348,3	1348,3	1053,6																
1605	Gîrbova	2641,1	1273,9	944,7	1367,2	1367,2														
1606	Grinăuți-Moldova	3554,3	1703,7	1164,6	1850,6	1850,6														
1607	Hădărăuți	1629,8	1629,8	1158,3																
1608	Lencăuți	2773,4	1627,5	1183,7	1145,9	1145,9														
1609	Lipnic	4614,2	2392,0	1531,3	2222,2	2222,2														
1610	Mereșeuca	3267,9	1364,5	1079,2	1903,4	1903,4														
1611	Mihălășeni	2950,1	1232,5	851,4	1717,6	1717,6														
1612	Naslavcea	2118,7	1179,4	981,6	939,3	939,3														
1616	Ocnița	6147,7	2215,8	1391,4	3931,9	3931,9														
1614	Ocnița, orașul	11848,1	3471,2	1139,7	8376,9	8376,9														
1615	Otaci	9271,0	3718,5	1571,3	5552,5	5380,8		171,7					171,7							
1617	Sauca	3854,6	1611,2	1186,2	2243,4	2243,4														
1618	Unguri	2870,4	1461,1	1106,6	1409,3	1409,3														
1619	Vălcineț	3396,0	1709,8	1093,7	1686,2	1686,2														
	Orhei	632175,7	133814,4	104847,0	498361,3	458292,2	6187,3	9411,9	4656,5	2699,7		1165,3	271,2	619,2		15282,2	5303,6	3884,1		
	Total nivelul II	391359,2	58330,5	58330,5	333028,7	293230,8	6187,3	9140,7	4656,5	2699,7		1165,3		619,2		15282,2	5303,6	3884,1		

Cod ORG1 (Benefi ciar)	Unitatea administrativ- teritorială	Total general	inclusiv transferuri																	
			generale	inclusiv:		cu destinație specială	inclusiv										pentru compensarea scutirilor de la plata impozitului funciar (venituri ratate) ale deținătorilor de terenuri agricole situat după traseul Rîbnița- Tiraspol	pentru infrastructur a drumurilor publice de interes raional (municipal)*	din Fondul de susținere a populației pentru pachetul minim de servicii sociale	pentru consolidarea sistemului de protecție socială cu suportul UNICEF
				de echilibrare	pentru învățămîntul general		pentru școli sportive	pentru asistența socială												
								Total	inclusiv											
1	2	3=4+6	4	5	6=7+8+9+16+17+ 18+19	7	8	9=10+11+12+ 13+14+15	10	11	12	13	14	15	16	17	18	19		
	Total nivelul I	240816,5	75483,9	46516,5	165332,6	165061,4		271,2					271,2							
1620	Consiliul raional	391359,2	58330,5	58330,5	333028,7	293230,8	6187,3	9140,7	4656,5	2699,7		1165,3		619,2		15282,2	5303,6	3884,1		
1621	Berezlogi	4073,4	1729,9	1229,8	2343,5	2343,5														
1622	Biești	5050,7	2052,5	1365,9	2998,2	2998,2														
1623	Bolohan	3492,9	1340,9	962,7	2152,0	2152,0														
1624	Brăviceni	4231,5	1660,0	1152,4	2571,5	2571,5														
1625	Bulăiești	1314,8	1314,8	950,9																
1626	Chiperceni	5967,2	2144,9	1297,4	3822,3	3822,3														
1627	Ciocîlteni	5876,8	2175,1	1393,8	3701,7	3618,0		83,7					83,7							
1628	Clișova	2633,2	1387,4	1106,7	1245,8	1245,8														
1629	Crihana	2196,0	1363,1	1101,5	832,9	832,9														
1630	Cucuruzeni	3835,4	1630,7	1156,5	2204,7	2204,7														
1631	Donici	4440,4	1712,4	1251,1	2728,0	2728,0														
1632	Ghetlova	5391,4	2034,9	1370,4	3356,5	3356,5														
1633	Isacova	3085,4	1420,5	982,3	1664,9	1664,9														
1634	Ivancea	8137,5	2722,4	1307,8	5415,1	5415,1														
1635	Jora de Mijloc	8147,9	2441,1	1478,1	5706,8	5706,8														
1636	Mălăiești	3664,5	1137,3	785,8	2527,2	2527,2														
1638	Mitoc	4249,5	2004,3	1277,1	2245,2	2245,2														
1637	Mîrzești	1434,1	1434,1	1110,0																
1639	Morozeni	3850,7	1665,9	1175,3	2184,8	2184,8														
1640	Neculăieuca	1523,9	1523,9	1174,0																
1641	Orhei	69415,8	10085,9	3334,3	59329,9	59236,1		93,8					93,8							
1642	Pelivan	7389,0	2092,4	1139,9	5296,6	5296,6														
1643	Peresecina	14527,5	3992,9	1854,1	10534,6	10534,6														
1644	Piatra	5333,6	1823,4	1156,2	3510,2	3510,2														
1645	Podgoreni	2736,3	1399,0	1121,2	1337,3	1337,3														
1646	Pohorniceni	2680,9	915,7	677,8	1765,2	1765,2														
1647	Pohrebeni	6097,7	2040,5	1318,4	4057,2	4057,2														
1648	Puținței	5148,9	1872,5	1282,5	3276,4	3276,4														
1649	Sămănanca	2649,6	1132,6	927,0	1517,0	1517,0														
1650	Seliște	8674,5	2210,9	1106,4	6463,6	6369,9		93,7					93,7							
1651	Step-Soci	4179,5	1867,7	1278,6	2311,8	2311,8														

Cod ORG1 (Benefi ciar)	Unitatea administrativ- teritorială	Total general	inclusiv transferuri																	
			generale	inclusiv: de echilibrare	cu destinație specială	inclusiv											pentru compensarea scutirilor de la plata impozitului funciar (venituri ratate) ale deținătorilor de terenuri agricole situat după traseul Rîbnița- Tiraspol	pentru infrastructur a drumurilor publice de interes raional (municipal)*	din Fondul de susținere a populației pentru pachetul minim de servicii sociale	pentru consolidarea sistemului de protecție socială cu suportul UNICEF
						pentru învățămîntul general	pentru școli sportive	pentru asistența socială												
								Total	inclusiv											
			compensarea cheltuielilor pentru serviciile de transport (pentru persoane cu dizabilitate severă și accentuată, copii cu dizabilități, persoane care însotesc o persoană cu dizabilitate severă sau un copil cu dizabilitate, precum și pentru persoane cu dizabilități locomotorii)	indemnizații pentru copiii adoptați și cei aflați sub tutelă (curatelă)	compensarea diferenței de tarife la energia electrică și la gazele naturale	indemniza-ții și compensații pentru absolvenții instituțiilor de învățămînt superior și postsecun- dar pedagogic	servicii sociale		prestații sociale pentru copiii plasați în serviciile sociale											
1	2	3=4+6	4	5	6=7+8+9+16+17+ 18+19	7	8	9=10+11+12+ 13+14+15	10	11	12	13	14	15	16	17	18	19		
1652	Susleni	7217,7	2593,0	1444,9	4624,7	4624,7														
1653	Teleșeu	3604,3	1143,8	828,4	2460,5	2460,5														
1654	Trebujeni	3319,5	1569,1	1133,1	1750,4	1750,4														
1655	Vatici	5461,2	1584,0	1033,9	3877,2	3877,2														
1656	Vișcăuți	3616,3	1580,0	1201,6	2036,3	2036,3														
1657	Zahoreni	3445,2	1580,8	1193,0	1864,4	1864,4														
1658	Zorile	2721,8	1103,6	855,7	1618,2	1618,2														
	Rezina	291797,9	65494,5	53188,7	226303,4	200459,0	3703,1	5595,3	2362,5	2140,5		594,5	92,5	405,3		11196,8	4031,5	1317,7		
	Total nivelul II	188726,0	26504,4	26504,4	162221,6	136469,7	3703,1	5502,8	2362,5	2140,5		594,5		405,3		11196,8	4031,5	1317,7		
	Total nivelul I	103071,9	38990,1	26684,3	64081,8	63989,3		92,5					92,5							
1659	Consiliul raional	188726,0	26504,4	26504,4	162221,6	136469,7	3703,1	5502,8	2362,5	2140,5		594,5		405,3		11196,8	4031,5	1317,7		
1660	Bușăuca	1387,6	1387,6	1121,2																
1661	Cinișeuți	5910,2	1391,9	706,9	4518,3	4425,8		92,5					92,5							
1662	Cogîlniceni	2871,1	1256,6	1118,8	1614,5	1614,5														
1663	Cuizăuca	3370,0	1193,7	819,1	2176,3	2176,3														
1664	Echimăuți	4149,1	1639,1	1129,4	2510,0	2510,0														
1665	Ghiduleni	1421,0	1421,0	1149,4																
1666	Gordinești	2395,5	1404,8	1142,7	990,7	990,7														
1667	Horodiște	3644,3	1413,1	1013,7	2231,2	2231,2														
1668	Ignăței	5308,3	1729,2	1150,0	3579,1	3579,1														
1669	Lalova	2684,2	1464,7	1077,9	1219,5	1219,5														
1670	Lipcenii	2118,2	1225,6	1090,0	892,6	892,6														
1671	Mateuți	4444,1	1746,3	1216,9	2697,8	2697,8														
1672	Meșeni	2812,7	1196,7	976,5	1616,0	1616,0														
1673	Mîncenii de Jos	1133,1	722,7	554,2	410,4	410,4														
1675	Otac	1860,6	1301,1	1159,3	559,5	559,5														
1676	Păpăuți	3851,0	1512,0	1152,4	2339,0	2339,0														
1677	Peciște	4366,6	1689,1	1234,0	2677,5	2677,5														
1678	Pereni	2291,2	1035,3	885,1	1255,9	1255,9														
1679	Pripiceni-Răzeși	3281,8	1006,9	719,2	2274,9	2274,9														
1674	Rezina	28884,5	5630,6	1910,8	23253,9	23253,9														
1680	Saharna Nouă	2411,4	1541,5	1170,6	869,9	869,9														

Cod ORG1 (Benefi ciar)	Unitatea administrativ- teritorială	Total general	inclusiv transferuri																	
			generale	inclusiv:		cu destinație specială	inclusiv										pentru compensarea scutirilor de la plata impozitului funciar (venituri ratate) ale deținătorilor de terenuri agricole situat după traseul Rîbnița- Tiraspol	pentru infrastructur a drumurilor publice de interes raional (municipal)*	din Fondul de susținere a populației pentru pachetul minim de servicii sociale	pentru consolidarea sistemului de protecție socială cu suportul UNICEF
				de echilibrare	pentru învățămîntul general		pentru școli sportive	pentru asistența socială												
								Total	inclusiv											
1	2	3=4+6	4	5	6=7+8+9+16+17+ 18+19	7	8	9=10+11+12+ 13+14+15	10	11	12	13	14	15	16	17	18	19		
1681	Sîrcova	4190,4	1840,1	1305,6	2350,3	2350,3														
1682	Solonceni	2124,4	1556,0	1123,0	568,4	568,4														
1684	Trifești	575,9	575,9	375,4																
1683	Țareuca	5584,7	2108,6	1382,2	3476,1	3476,1														
	Rîșcani	364711,6	83505,0	67099,4	281206,6	244769,2	5965,8	6022,2	3212,2	1890,0		414,2	177,4	328,4		16004,9	5899,9	2544,6		
	Total nivelul II	234747,9	37240,5	37240,5	197507,4	161247,4	5965,8	5844,8	3212,2	1890,0		414,2		328,4		16004,9	5899,9	2544,6		
	Total nivelul I	129963,7	46264,5	29858,9	83699,2	83521,8		177,4					177,4							
1685	Consiliul raional	234747,9	37240,5	37240,5	197507,4	161247,4	5965,8	5844,8	3212,2	1890,0		414,2		328,4		16004,9	5899,9	2544,6		
1687	Alexăndrești	1554,1	558,0	339,8	996,1	996,1														
1688	Aluniș	4082,2	1659,6	1202,3	2422,6	2422,6														
1689	Borosenii Noi	2886,9	1602,5	1175,9	1284,4	1284,4														
1690	Braniște	2774,2	1480,7	1137,6	1293,5	1293,5														
1691	Corlăteni	10217,0	2862,0	1394,7	7355,0	7355,0														
1699	Costești	6122,5	1719,9	739,7	4402,6	4402,6														
1692	Duruitoarea Nouă	3516,1	1284,0	1061,2	2232,1	2232,1														
1686	Gălășeni	3373,0	1560,6	1156,6	1812,4	1812,4														
1693	Grinăuți	2652,2	1313,3	1035,8	1338,9	1338,9														
1694	Hiliuți	3154,9	1577,3	1017,5	1577,6	1577,6														
1695	Horodiște	1972,3	1048,8	845,3	923,5	923,5														
1696	Malinovscoe	2069,8	1177,6	896,9	892,2	892,2														
1697	Mihăileni	7834,8	2649,0	1543,6	5185,8	5092,1		93,7					93,7							
1698	Nihoreni	5378,8	2161,1	1366,6	3217,7	3217,7														
1701	Petrușeni	2230,5	1222,5	957,1	1008,0	1008,0														
1702	Pîrjota	2759,1	1495,2	1090,4	1263,9	1263,9														
1703	Pociumbăuți	1656,7	934,2	778,9	722,5	722,5														
1704	Pociumbeni	3288,5	1247,1	947,5	2041,4	2041,4														
1705	Răcăria	4333,9	1583,2	1163,3	2750,7	2750,7														
1706	Recea	6436,0	1777,4	988,3	4658,6	4658,6														
1700	Rîșcani	27649,5	4643,2	1627,0	23006,3	22922,6		83,7					83,7							
1708	Singureni	3767,9	1517,0	1032,6	2250,9	2250,9														
1709	Sturzeni	2129,4	1247,3	966,1	882,1	882,1														
1707	Șaptebani	2254,5	1085,9	687,8	1168,6	1168,6														

Cod ORG1 (Benefi ciar)	Unitatea administrativ- teritorială	Total general	inclusiv transferuri																	
			generale	inclusiv:		cu destinație specială	inclusiv										pentru compensarea scutirilor de la plata impozitului funciar (venituri ratate) ale deținătorilor de terenuri agricole situat după traseul Rîbnița- Tiraspol	pentru infrastructur a drumurilor publice de interes raional (municipal)*	din Fondul de susținere a populației pentru pachetul minim de servicii sociale	pentru consolidarea sistemului de protecție socială cu suportul UNICEF
				de echilibrare	pentru învățămîntul general		pentru școli sportive	pentru asistența socială												
								Total	inclusiv											
1	2	3=4+6	4	5	6=7+8+9+16+17+ 18+19	7	8	9=10+11+12+ 13+14+15	10	11	12	13	14	15	16	17	18	19		
1710	Șumna	1747,9	1214,5	1091,0	533,4	533,4														
1712	Vasileuți	5103,5	2110,8	1356,1	2992,7	2992,7														
1711	Văratice	4686,1	1631,9	1083,9	3054,2	3054,2														
1713	Zăicani	4331,4	1899,9	1175,4	2431,5	2431,5														
	Sîngerei	485823,4	101894,6	79912,1	383928,8	342760,8	4454,9	9606,8	5513,6	2151,7		1502,9	93,9	344,7		18598,2	5608,9	2899,2		
	Total nivelul II	315578,0	46063,6	46063,6	269514,4	228440,3	4454,9	9512,9	5513,6	2151,7		1502,9		344,7		18598,2	5608,9	2899,2		
	Total nivelul I	170245,4	55831,0	33848,5	114414,4	114320,5		93,9					93,9							
1714	Consiliul raional	315578,0	46063,6	46063,6	269514,4	228440,3	4454,9	9512,9	5513,6	2151,7		1502,9		344,7		18598,2	5608,9	2899,2		
1715	Alexăndreni	10405,3	3264,1	1754,8	7141,2	7141,2														
1716	Bălășești	5912,5	1903,9	1276,6	4008,6	4008,6														
1717	Bilicenii Noi	3654,8	1584,3	1106,0	2070,5	2070,5														
1718	Bilicenii Vechi	7489,8	2236,3	1365,1	5253,5	5253,5														
1733	Biruința	8412,6	1466,8	654,0	6945,8	6945,8														
1719	Bursuceni	2982,1	1551,4	1207,4	1430,7	1430,7														
1720	Chișcăreni	8960,5	3093,2	1676,2	5867,3	5867,3														
1721	Ciuciuieni	2882,7	1392,7	1074,0	1490,0	1490,0														
1722	Copăcenii	4768,1	2022,7	1274,0	2745,4	2745,4														
1723	Coșcodeni	5104,3	1966,6	1279,8	3137,7	3137,7														
1724	Cotiujenii Mici	2737,1	1605,7	1161,1	1131,4	1131,4														
1725	Cubolta	4090,8	1604,0	1117,7	2486,8	2486,8														
1726	Dobrogea Veche	4142,2	1514,1	1073,8	2628,1	2628,1														
1727	Drăgănești	6168,1	1994,4	1208,5	4173,7	4173,7														
1728	Dumbrăvița	4621,6	1964,4	1358,6	2657,2	2657,2														
1729	Grigorăuca	6032,2	1816,8	1177,1	4215,4	4215,4														
1730	Heciul Nou	6253,0	2056,1	1381,6	4196,9	4196,9														
1731	Iezărenii Vechi	4231,2	1739,6	1264,8	2491,6	2491,6														
1732	Izvoare	2533,7	1010,1	815,2	1523,6	1523,6														
1735	Pepeni	11538,9	3242,5	1694,4	8296,4	8296,4														
1736	Prepețița	6659,5	2414,1	1510,3	4245,4	4245,4														
1737	Rădoaia	9692,5	3116,7	1675,7	6575,8	6575,8														
1734	Sîngerei	26874,2	5587,4	2018,6	21286,8	21192,9		93,9					93,9							
1738	Sîngerei Noi	9270,4	3004,3	1619,0	6266,1	6266,1														

Cod ORG1 (Benefi ciar)	Unitatea administrativ- teritorială	Total general	inclusiv transferuri															
			generale	inclusiv:		cu destinație specială	inclusiv											
				de echilibrare	pentru învățământul general		pentru școli sportive	pentru asistența socială						pentru compensarea scutirilor de la plata impozitului funciar (venituri ratate) ale deținătorilor de terenuri agricole situat după traseul Rîbnița- Tiraspol	pentru infrastructur a drumurilor publice de interes raional (municipal)*	din Fondul de susținere a populației pentru pachetul minim de servicii sociale	pentru consolidarea sistemului de protecție socială cu suportul UNICEF	
								Total	inclusiv									
1	2	3=4+6	4	5	6=7+8+9+16+17+ 18+19	7	8	9=10+11+12+ 13+14+15	10	11	12	13	14	15	16	17	18	19
1740	Tăura Veche	2128,2	1303,5	1138,5	824,7	824,7												
1739	Țambula	2699,1	1375,3	965,7	1323,8	1323,8												
	Soroca	501722,4	114573,5	90086,4	387148,9	337904,3	7209,2	8391,0	5089,4	2132,1		656,9	271,4	241,2		25280,0	5954,5	2409,9
	Total nivelul II	318536,4	49262,1	49262,1	269274,3	223469,8	4040,5	8119,6	5089,4	2132,1		656,9		241,2		25280,0	5954,5	2409,9
	Total nivelul I	183186,0	65311,4	40824,3	117874,6	114434,5	3168,7	271,4					271,4					
1741	Consiliul raional	318536,4	49262,1	49262,1	269274,3	223469,8	4040,5	8119,6	5089,4	2132,1		656,9		241,2		25280,0	5954,5	2409,9
1742	Bădiceni	4707,6	1619,6	848,2	3088,0	3088,0												
1743	Băxani	2548,7	1181,0	977,2	1367,7	1367,7												
1744	Bulboci	4129,9	1853,7	1330,0	2276,2	2276,2												
1745	Căinari Vechi	4523,0	2031,9	1312,5	2491,1	2491,1												
1746	Cosăuți	5396,8	2033,3	1170,4	3363,5	3363,5												
1747	Cremenciug	2668,6	1188,5	955,4	1480,1	1480,1												
1748	Dărcăuți	3973,6	1522,6	1184,3	2451,0	2451,0												
1749	Dubna	952,2	952,2	770,3														
1750	Egoreni	2850,2	1307,6	1055,1	1542,6	1542,6												
1751	Holoșnița	3451,3	1456,8	1123,3	1994,5	1994,5												
1752	Hristici	2832,1	1448,6	1157,7	1383,5	1383,5												
1753	Iarova	1231,7	1231,7	1023,9														
1754	Nimereuca	5797,2	2316,2	1473,0	3481,0	3481,0												
1755	Oclanda	950,0	950,0	811,9														
1756	Ocolina	4886,1	1711,2	1270,6	3174,9	3174,9												
1758	Parcani	3237,1	1693,1	1238,0	1544,0	1544,0												
1759	Pîrlița	2065,0	1054,0	870,7	1011,0	1011,0												
1760	Racovăț	6919,0	2348,2	1452,8	4570,8	4570,8												
1761	Redi-Cereșnovăț	2100,0	1304,0	1089,8	796,0	796,0												
1762	Regina Maria	2584,7	883,2	704,2	1701,5	1701,5												
1763	Rublenița	6385,3	2279,2	1330,8	4106,1	4106,1												
1764	Rudi	2742,9	1190,5	927,0	1552,4	1552,4												
1765	Schineni	4042,7	1530,9	1152,0	2511,8	2511,8												
1757	Soroca	57216,4	13874,3	4542,2	43342,1	39902,0	3168,7	271,4					271,4					
1768	Stoicani	4501,5	1054,3	734,6	3447,2	3447,2												
1766	Șeptelici	2840,4	950,8	690,5	1889,6	1889,6												

Cod ORG1 (Benefi ciar)	Unitatea administrativ- teritorială	Total general	inclusiv transferuri																	
			generale	inclusiv:		cu destinație specială	inclusiv										pentru compensarea scutirilor de la plata impozitului funciar (venituri ratate) ale deținătorilor de terenuri agricole situat după traseul Rîbnița- Tiraspol	pentru infrastructur a drumurilor publice de interes raional (municipal)*	din Fondul de susținere a populației pentru pachetul minim de servicii sociale	pentru consolidarea sistemului de protecție socială cu suportul UNICEF
				de echilibrare	pentru învățămîntul general		pentru școli sportive	pentru asistența socială												
								Total	inclusiv											
1	2	3=4+6	4	5	6=7+8+9+16+17+ 18+19	7	8	9=10+11+12+ 13+14+15	10	11	12	13	14	15	16	17	18	19		
1767	Șolcani	3490,5	1203,4	826,9	2287,1	2287,1														
1769	Tătărauca Veche	3334,8	1662,5	1200,1	1672,3	1672,3														
1770	Trifăuți	2809,0	1165,5	920,6	1643,5	1643,5														
1773	Vasilcău	5000,4	1465,3	809,1	3535,1	3535,1														
1771	Vădeni	4245,4	1995,7	1391,2	2249,7	2249,7														
1772	Vărăncău	6089,7	2049,9	1197,0	4039,8	4039,8														
1774	Visoca	4522,1	1586,0	1120,7	2936,1	2936,1														
1775	Volovița	4172,3	1480,1	980,6	2692,2	2692,2														
1776	Zastînca	3987,8	1735,6	1181,7	2252,2	2252,2														
	Strășeni	509460,0	98381,6	75072,7	411078,4	378090,3	4003,7	9460,1	4889,6	2800,0		1070,1	60,4	640,0		12011,0	5148,4	2364,9		
	Total nivelul II	313053,9	42321,7	42321,7	270732,2	237804,5	4003,7	9399,7	4889,6	2800,0		1070,1		640,0		12011,0	5148,4	2364,9		
	Total nivelul I	196406,1	56059,9	32751,0	140346,2	140285,8		60,4					60,4							
1777	Consiliul raional	313053,9	42321,7	42321,7	270732,2	237804,5	4003,7	9399,7	4889,6	2800,0		1070,1		640,0		12011,0	5148,4	2364,9		
1791	Bucovăț	2773,5	1418,5	925,7	1355,0	1355,0														
1778	Căpriană	6297,5	1950,6	1318,1	4346,9	4346,9														
1779	Chirianca	2983,1	1460,0	1193,5	1523,1	1523,1														
1780	Codreanca	5460,2	1907,1	1297,0	3553,1	3553,1														
1781	Cojușna	14937,2	2836,8	1085,8	12100,4	12100,4														
1782	Dolna	2980,2	1286,7	1002,2	1693,5	1693,5														
1783	Gălești	4741,0	2161,3	1405,6	2579,7	2579,7														
1784	Ghelăuza	4800,3	1467,8	1136,0	3332,5	3332,5														
1785	Greblești	2218,8	972,9	781,8	1245,9	1245,9														
1786	Lozova	9900,1	3508,3	1802,0	6391,8	6391,8														
1787	Micăuți	7100,9	2336,5	1539,3	4764,4	4764,4														
1788	Micleușeni	4032,9	1907,1	1279,7	2125,8	2125,8														
1789	Negrești	3835,7	917,1	557,0	2918,6	2918,6														
1790	Onești	2201,1	721,7	502,9	1479,4	1479,4														
1793	Pănășești	7176,6	1800,8	977,2	5375,8	5375,8														
1794	Rădeni	7774,4	2190,3	1339,8	5584,1	5584,1														
1795	Recea	4956,1	1914,1	1255,2	3042,0	3042,0														
1796	Românești	3610,7	945,7	594,5	2665,0	2665,0														
1797	Roscani	3740,7	1600,8	1155,1	2139,9	2139,9														

Cod ORG1 (Benefi ciar)	Unitatea administrativ- teritorială	Total general	inclusiv transferuri															
			generale	inclusiv: de echilibrare	cu destinație specială	inclusiv												
						pentru învățământul general	pentru școli sportive	pentru asistența socială						pentru compensarea scutirilor de la plata impozitului funciar (venituri ratate) ale deținătorilor de terenuri agricole situat după traseul Rîbnița- Tiraspol	pentru infrastructur a drumurilor publice de interes raional (municipal)*	din Fondul de susținere a populației pentru pachetul minim de servicii sociale	pentru consolidarea sistemului de protecție socială cu suportul UNICEF	
								Total	inclusiv									
1	2	3=4+6	4	5	6=7+8+9+16+17+ 18+19	7	8	9=10+11+12+ 13+14+15	10	11	12	13	14	15	16	17	18	19
1798	Scoreni	6239,1	2574,9	1574,0	3664,2	3664,2												
1799	Sireți	11812,8	3191,0	1604,7	8621,8	8621,8												
1792	Strășeni	51294,0	8118,3	2792,9	43175,7	43115,3		60,4					60,4					
1800	Tătărești	4520,9	1514,7	1126,1	3006,2	3006,2												
1801	Țigănești	3160,3	1326,7	1003,5	1833,6	1833,6												
1802	Voinova	3772,4	1556,6	1152,4	2215,8	2215,8												
1803	Vorniceni	8653,9	2581,2	1250,3	6072,7	6072,7												
1804	Zubrești	5431,7	1892,4	1098,7	3539,3	3539,3												
	Șoldănești	252849,6	57460,7	47419,7	195388,9	173278,4	1112,0	7175,0	4415,6	1946,9		333,6	84,6	394,3		9966,2	2585,6	1271,7
	Total nivelul II	156937,6	23226,4	23226,4	133711,2	111685,3	1112,0	7090,4	4415,6	1946,9		333,6		394,3		9966,2	2585,6	1271,7
	Total nivelul I	95912,0	34234,3	24193,3	61677,7	61593,1		84,6					84,6					
1805	Consiliul raional	156937,6	23226,4	23226,4	133711,2	111685,3	1112,0	7090,4	4415,6	1946,9		333,6		394,3		9966,2	2585,6	1271,7
1806	Alcedar	3484,6	1191,3	852,2	2293,3	2293,3												
1807	Chipeșca	3460,6	1094,6	715,1	2366,0	2366,0												
1808	Climăuții de Jos	3483,3	1480,6	1150,1	2002,7	2002,7												
1809	Cobîlea	4306,4	2115,0	1455,1	2191,4	2191,4												
1810	Cotuijenii Mari	9708,5	2130,1	1268,8	7578,4	7578,4												
1811	Cușmirca	4107,3	1875,7	1317,5	2231,6	2231,6												
1812	Dobrușa	3881,5	1523,6	1170,7	2357,9	2357,9												
1813	Fuzăuca	2481,1	1332,9	1143,7	1148,2	1148,2												
1814	Găuzeni	4561,4	1528,0	1178,7	3033,4	3033,4												
1815	Glinjeni	1271,5	1271,5	1044,6														
1816	Mihuleni	2251,2	1217,2	1065,1	1034,0	1034,0												
1817	Olișcani	5824,7	2061,4	1346,6	3763,3	3763,3												
1819	Parcani	2730,4	1276,2	1075,7	1454,2	1454,2												
1820	Pohoarna	3962,1	1515,9	1072,9	2446,2	2446,2												
1821	Poiana	1162,8	1162,8	944,0														
1822	Râspopeni	5749,9	1881,9	1206,9	3868,0	3783,4		84,6					84,6					
1823	Rogojeni	588,2	588,2	404,6														
1824	Salcia	1276,9	1276,9	1020,4														
1825	Sămășcani	3401,4	1529,1	1171,7	1872,3	1872,3												
1826	Sestaci	2586,9	1009,8	728,3	1577,1	1577,1												

Cod ORG1 (Benefi ciar)	Unitatea administrativ- teritorială	Total general	inclusiv transferuri															
			generale	inclusiv: de echilibrare	cu destinație specială	inclusiv												
						pentru învățământul general	pentru școli sportive	pentru asistența socială						pentru compensarea scutirilor de la plata impozitului funciar (venituri ratate) ale deținătorilor de terenuri agricole situat după traseul Rîbnița- Tiraspol	pentru infrastructur a drumurilor publice de interes raional (municipal)*	din Fondul de susținere a populației pentru pachetul minim de servicii sociale	pentru consolidarea sistemului de protecție socială cu suportul UNICEF	
								Total	inclusiv									
1	2	3=4+6	4	5	6=7+8+9+16+17+ 18+19	7	8	9=10+11+12+ 13+14+15	10	11	12	13	14	15	16	17	18	19
1827	Șipca	975,6	975,6	793,7														
1818	Șoldănești	19006,9	2399,2	822,9	16607,7	16607,7												
1828	Vadul-Rașcov	5648,8	1796,8	1244,0	3852,0	3852,0												
	Ștefan Vodă	382593,0	82644,0	65506,9	299949,0	267941,2	5404,3	6571,0	2805,8	2686,1		355,6	84,6	638,9		14708,9	2926,2	2397,4
	Total nivelul II	237247,1	39298,1	39298,1	197949,0	166025,8	5404,3	6486,4	2805,8	2686,1		355,6		638,9		14708,9	2926,2	2397,4
	Total nivelul I	145345,9	43345,9	26208,8	102000,0	101915,4		84,6					84,6					
1829	Consiliul raional	237247,1	39298,1	39298,1	197949,0	166025,8	5404,3	6486,4	2805,8	2686,1		355,6		638,9		14708,9	2926,2	2397,4
1830	Alava	2085,4	578,4	464,6	1507,0	1507,0												
1831	Antonești	4822,2	2009,2	1328,3	2813,0	2813,0												
1832	Brezoaia	3133,5	1248,0	1006,3	1885,5	1885,5												
1834	Carahasani	5027,6	1975,7	1268,7	3051,9	3051,9												
1833	Căplani	6191,2	2413,0	1535,6	3778,2	3778,2												
1835	Cioburciu	8606,7	1928,9	1237,8	6677,8	6677,8												
1836	Copceac	5363,4	1776,8	1168,3	3586,6	3586,6												
1837	Crocmaș	6149,3	1905,4	1209,1	4243,9	4243,9												
1838	Ermoclia	7939,7	2490,8	1445,7	5448,9	5448,9												
1839	Feștelîța	7211,8	2150,7	1372,9	5061,1	5061,1												
1840	Marianca de Jos	1874,5	878,8	736,7	995,7	995,7												
1841	Olănești	9687,7	2703,0	1407,9	6984,7	6984,7												
1843	Palanca	3916,1	818,4	357,6	3097,7	3097,7												
1844	Popeasca	6170,0	1664,0	1005,4	4506,0	4506,0												
1845	Purcari	5011,6	1125,7	468,7	3885,9	3885,9												
1846	Răscăieți	6669,1	2116,2	1257,4	4552,9	4552,9												
1847	Semionovca	2723,0	1117,5	932,6	1605,5	1605,5												
1848	Slobozia	6983,2	2359,5	1415,9	4623,7	4623,7												
1842	Ștefan Vodă	17596,3	2937,8	1010,2	14658,5	14658,5												
1849	Ștefănești	3749,3	1259,8	967,5	2489,5	2489,5												
1850	Talmaza	13291,2	3904,5	2088,4	9386,7	9302,1		84,6					84,6					
1851	Tudora	4704,5	1509,3	999,6	3195,2	3195,2												
1852	Volintiri	6438,6	2474,5	1523,6	3964,1	3964,1												
	Taraclia	237420,4	51292,0	41036,2	186128,4	157978,4	4643,2	4485,5	2512,0	909,3		830,0	86,8	147,4		12783,0	3808,4	2429,9

Cod ORG1 (Benefi ciar)	Unitatea administrativ- teritorială	Total general	inclusiv transferuri																		
			generale	inclusiv:		cu destinație specială	inclusiv											pentru compensarea scutirilor de la plata impozitului funciar (venituri ratate) ale deținătorilor de terenuri agricole situat după traseul Rîbnița- Tiraspol	pentru infrastructur a drumurilor publice de interes raional (municipal)*	din Fondul de susținere a populației pentru pachetul minim de servicii sociale	pentru consolidarea sistemului de protecție socială cu suportul UNICEF
				de echilibrare	pentru învățămîntul general		pentru școli sportive	pentru asistența socială													
								Total	inclusiv												
1	2	3=4+6	4	5	6=7+8+9+16+17+ 18+19	7	8	9=10+11+12+ 13+14+15	10	11	12	13	14	15	16	17	18	19			
	Total nivelul II	154612,1	24902,1	24902,1	129710,0	101646,8	4643,2	4398,7	2512,0	909,3		830,0		147,4		12783,0	3808,4	2429,9			
	Total nivelul I	82808,3	26389,9	16134,1	56418,4	56331,6		86,8					86,8								
1853	Consiliul raional	154612,1	24902,1	24902,1	129710,0	101646,8	4643,2	4398,7	2512,0	909,3		830,0		147,4		12783,0	3808,4	2429,9			
1854	Albota de Jos	3760,4	1383,3	979,3	2377,1	2377,1															
1855	Albota de Sus	5600,4	1477,4	932,7	4123,0	4123,0															
1856	Aluatu	895,0	895,0	698,2																	
1857	Balabanu	2763,9	1157,9	910,8	1606,0	1606,0															
1858	Budăi	2449,8	1227,7	1000,3	1222,1	1222,1															
1859	Cairaclia	3688,4	1548,8	1088,3	2139,6	2139,6															
1860	Cealic	2757,7	1141,4	901,6	1616,3	1616,3															
1861	Corten	5162,6	1992,1	1253,9	3170,5	3170,5															
1862	Musaitu	1170,9	1170,9	949,7																	
1863	Novosiolovca	3794,1	1458,0	1085,5	2336,1	2336,1															
1865	Salcia	912,9	912,9	837,0																	
1864	Taraclia	28159,3	5568,4	2085,7	22590,9	22504,1		86,8					86,8								
1866	Tvardița	10780,4	2929,8	1506,6	7850,6	7850,6															
1867	Valea Perjei	6996,2	2598,3	1422,2	4397,9	4397,9															
1868	Vinogradovca	3916,3	928,0	482,3	2988,3	2988,3															
	Telenești	373006,7	89738,3	72593,1	283268,4	249334,5	3537,6	7780,9	4427,1	2200,0		608,6	40,3	504,9		14726,3	6076,6	1812,5			
	Total nivelul II	229673,6	36621,8	36621,8	193051,8	159158,2	3537,6	7740,6	4427,1	2200,0		608,6		504,9		14726,3	6076,6	1812,5			
	Total nivelul I	143333,1	53116,5	35971,3	90216,6	90176,3		40,3					40,3								
1869	Consiliul raional	229673,6	36621,8	36621,8	193051,8	159158,2	3537,6	7740,6	4427,1	2200,0		608,6		504,9		14726,3	6076,6	1812,5			
1870	Bănești	6848,0	2190,4	1354,2	4657,6	4657,6															
1871	Bogzești	2257,6	1252,4	1101,4	1005,2	1005,2															
1872	Brînzanii Noi	4915,4	1925,2	1209,3	2990,2	2990,2															
1873	Budăi	4532,3	1333,8	842,9	3198,5	3198,5															
1874	Căzănești	6710,3	1826,6	1057,1	4883,7	4883,7															
1876	Chiștelnița	6767,5	2201,2	1358,0	4566,3	4566,3															
1877	Chițcanii Vechi	4795,0	1891,6	1284,7	2903,4	2903,4															
1878	Ciulucani	4352,6	1403,0	1025,1	2949,6	2949,6															
1875	Cișla	2326,3	1147,9	935,0	1178,4	1178,4															
1879	Codrul Nou	2618,8	1242,9	1069,6	1375,9	1375,9															

Cod ORG1 (Benefi ciar)	Unitatea administrativ- teritorială	Total general	inclusiv transferuri																		
			generale	inclusiv: de echilibrare	cu destinație specială	inclusiv												pentru compensarea scutirilor de la plata impozitului funciar (venituri ratate) ale deținătorilor de terenuri agricole situat după traseul Rîbnița- Tiraspol	pentru infrastructur a drumurilor publice de interes raional (municipal)*	din Fondul de susținere a populației pentru pachetul minim de servicii sociale	pentru consolidarea sistemului de protecție socială cu suportul UNICEF
						pentru învățămîntul general	pentru școli sportive	pentru asistența socială													
								Total	inclusiv												
			compensarea cheltuielilor pentru serviciile de transport (pentru persoane cu dizabilitate severă și accentuată, copii cu dizabilități, persoane care însoțesc o persoană cu dizabilitate severă sau un copil cu dizabilitate, precum și pentru persoane cu dizabilități locomotorii)	indemnizații pentru copiii adoptați și cei aflați sub tutelă (curatelă)	compensarea diferenței de tarife la energia electrică și la gazele naturale	indemniza-ții și compensații pentru absolvenții instituțiilor de învățămînt superior și postsecun- dar pedagogic	servicii sociale		prestații sociale pentru copiii plasați în serviciile sociale												
1	2	3=4+6	4	5	6=7+8+9+16+17+ 18+19	7	8	9=10+11+12+ 13+14+15	10	11	12	13	14	15	16	17	18	19			
1880	Coropcenii	4188,7	1418,6	1065,8	2770,1	2770,1															
1881	Crăsnășeni	3294,8	1341,9	1061,2	1952,9	1952,9															
1882	Ghiliceni	5241,6	2036,6	1399,8	3205,0	3164,7		40,3					40,3								
1883	Hirișeni	3432,7	1609,8	1212,0	1822,9	1822,9															
1884	Inești	4553,3	1879,1	1301,5	2674,2	2674,2															
1885	Leușeni	3656,7	1681,8	1221,0	1974,9	1974,9															
1886	Mîndrești	7411,8	2760,8	1607,3	4651,0	4651,0															
1887	Negureni	6502,0	2056,4	1345,9	4445,6	4445,6															
1888	Nucăreni	2590,2	1322,2	1078,1	1268,0	1268,0															
1890	Ordășei	2232,6	1359,4	1146,0	873,2	873,2															
1891	Pistruieni	2427,2	1326,4	1060,0	1100,8	1100,8															
1892	Ratuș	3882,6	1656,7	1182,7	2225,9	2225,9															
1893	Sărătenii Vechi	3946,8	1153,2	456,9	2793,6	2793,6															
1894	Scorțeni	4790,5	1945,4	1331,8	2845,1	2845,1															
1895	Suhuluceni	3907,1	1642,0	1182,8	2265,1	2265,1															
1889	Telenești	17230,6	3474,1	1242,4	13756,5	13756,5															
1897	Țirșiței	3169,1	1687,1	1255,9	1482,0	1482,0															
1896	Țințăreni	3940,7	1642,5	1201,4	2298,2	2298,2															
1898	Văsieni	3003,7	1429,6	1095,1	1574,1	1574,1															
1899	Verejeni	5887,2	2194,5	1401,6	3692,7	3692,7															
1900	Zgărdești	1919,4	1083,4	884,8	836,0	836,0															
	Ungheni	650836,7	125761,5	97768,1	525075,2	466743,8	6106,0	10672,1	4645,6	4062,2		1337,2		627,1		23490,5	14546,0	3516,8			
	Total nivelul II	412228,1	54532,5	54532,5	357695,6	302269,3	3200,9	10672,1	4645,6	4062,2		1337,2		627,1		23490,5	14546,0	3516,8			
	Total nivelul I	238608,6	71229,0	43235,6	167379,6	164474,5	2905,1														
1901	Consiliul raional	412228,1	54532,5	54532,5	357695,6	302269,3	3200,9	10672,1	4645,6	4062,2		1337,2		627,1		23490,5	14546,0	3516,8			
1902	Agronomovca	2226,9	1280,3	1016,3	946,6	946,6															
1903	Alexeevca	2661,1	1378,5	1087,6	1282,6	1282,6															
1904	Boghenii Noi	4478,5	1464,1	1071,4	3014,4	3014,4															
1905	Buciumeni	1528,6	1528,6	1191,1																	
1906	Bumbăta	4121,7	1889,8	1318,1	2231,9	2231,9															
1907	Bușila	4707,6	1645,4	1172,8	3062,2	3062,2															
1908	Cetireni	3726,1	1552,4	1054,5	2173,7	2173,7															

Cod ORG1 (Beneficiar)	Unitatea administrativ-teritorială	Total general	inclusiv transferuri																	
			generale	inclusiv: de echilibrare	cu destinație specială	inclusiv											pentru compensarea scutirilor de la plata impozitului funciar (venituri ratate) ale deținătorilor de terenuri agricole situate după traseul Rîbnița-Tiraspol	pentru infrastructura drumurilor publice de interes raional (municipal)*	din Fondul de susținere a populației pentru pachetul minim de servicii sociale	pentru consolidarea sistemului de protecție socială cu suportul UNICEF
						pentru învățământul general	pentru școli sportive	pentru asistența socială												
								Total	inclusiv											
									compensarea cheltuielilor pentru serviciile de transport (pentru persoane cu dizabilitate severă și accentuată, copii cu dizabilități, persoane care însoțesc o persoană cu dizabilitate severă sau un copil cu dizabilitate, precum și pentru persoane cu dizabilități locomotorii)	indemnizații pentru copii adoptați și cei aflați sub tutelă (curatelă)	compensarea diferenței de tarife la energia electrică și la gazele naturale	indemnizații și compensații pentru absolvenții instituțiilor de învățământ superior și postsecundar pedagogic	servicii sociale	prestații sociale pentru copii plasați în serviciile sociale						
1	2	3=4+6	4	5	6=7+8+9+16+17+18+19	7	8	9=10+11+12+13+14+15	10	11	12	13	14	15	16	17	18	19		
1909	Chirileni	3988,9	1682,4	1213,6	2306,5	2306,5														
1910	Cioropcani	4211,7	1989,0	1330,4	2222,7	2222,7														
1911	Condrătești	2785,1	1448,6	1146,1	1336,5	1336,5														
1912	Cornești	4085,8	1736,7	1196,8	2349,1	2349,1														
1923	Cornești, orașul	5178,2	1668,3	888,3	3509,9	3509,9														
1913	Cornova	3049,2	1396,7	1131,9	1652,5	1652,5														
1914	Costuleni	5968,0	2182,1	1356,4	3785,9	3785,9														
1915	Florișoia Veche	5691,9	1797,1	1252,6	3894,8	3894,8														
1916	Hîrcești	1783,4	1783,4	1296,5																
1917	Măcărești	9193,6	2753,7	1584,8	6439,9	6439,9														
1918	Măgurele	2938,2	1285,5	1062,7	1652,7	1652,7														
1919	Mănoilești	8069,2	2316,9	1469,7	5752,3	5752,3														
1920	Morenii Noi	3088,7	1450,5	1103,0	1638,2	1638,2														
1921	Năpădeni	2421,8	1297,6	1065,1	1124,2	1124,2														
1922	Negurenii Vechi	3136,1	1710,9	1227,8	1425,2	1425,2														
1925	Petrești	7168,6	2577,8	1459,8	4590,8	4590,8														
1926	Pîrlîța	11565,6	3063,2	1582,4	8502,4	8502,4														
1927	Rădenii Vechi	3741,0	1564,0	1125,6	2177,0	2177,0														
1928	Sculeni	9740,3	2477,2	1130,4	7263,1	7263,1														
1929	Sinești	1482,4	1482,4	1179,6																
1930	Teșcureni	2773,6	1290,2	1018,9	1483,4	1483,4														
1931	Todirești	9082,4	2625,2	1511,2	6457,2	6457,2														
1924	Ungheni	85271,5	13023,4	4283,1	72248,1	69343,0	2905,1													
1932	Unțești	3708,6	1648,4	1226,9	2060,2	2060,2														
1933	Valea Mare	9115,8	2009,2	1183,5	7106,6	7106,6														
1934	Zagarancea	5918,5	2229,5	1296,7	3689,0	3689,0														
1210	UTA Găgăuzia	855277,8	39976,5		815301,3	719590,1	32755,5	22984,8	11757,2	3040,0		4325,8	3478,5	383,3		21780,4	11872,1	6318,4		

* Volumul transferurilor cu destinație specială din Fondul rutier (pentru unitățile administrativ-teritoriale de nivelul II, în funcție de numărul kilometrilor echivalenți administrați) constituie 546651,6 mii de lei, inclusiv pentru municipiul Bălți – 2314,4 mii de lei, municipiul Chișinău – 81317,3 mii de lei și UTA Găgăuzia – 21780,4 mii de lei, iar volumul transferurilor cu destinație specială calculate proporțional numărului populației din municipiile Bălți și Chișinău din volumul total al taxei pentru folosirea drumurilor de către autovehiculele înmatriculate în Republica Moldova (880000,0 mii de lei) constituie respectiv 32742,4 mii de lei și 171299,0 mii de lei.

LISTA
autorităților și instituțiilor publice la autogestiune,
întreprinderilor de stat și societăților pe acțiuni ce primesc
mijloace financiare de la bugetul public național

Cancelaria de Stat

1. Instituția publică „Agenția de Guvernare Electronică”
2. Instituția publică „Agenția Servicii Publice”
3. Instituția publică „Serviciul Tehnologia Informației și Securitate Cibernetică”
4. Instituția publică „Palatul Republicii”
5. Instituția publică „Pensiunea din Holercani”

Ministerul Infrastructurii și Dezvoltării Regionale

6. Instituția publică „Agenția de Dezvoltare Regională Nord”
7. Instituția publică „Agenția de Dezvoltare Regională Sud”
8. Instituția publică „Agenția de Dezvoltare Regională Centru”
9. Instituția publică „Agenția de Dezvoltare Regională UTA Găgăuzia”
10. Î.S. „Portul Fluvial Ungheni”, orașul Ungheni
11. Î.S. „Bacul Molovata”, satul Molovata Nouă, raionul Dubăsari
12. Î.S. „Administrația de Stat a Drumurilor”, municipiul Chișinău
13. Instituția publică „Serviciul național unic pentru apelurile de urgență 112”
14. Instituția publică „Oficiul Național de Dezvoltare Regională și Locală”

Ministerul Economiei

15. Instituția publică „Centrul Național de Acreditare din Republica Moldova (MOLDAC)”
16. Instituția publică „Institutul Național de Metrologie”
17. Instituția publică „Institutul de Standardizare din Moldova”
18. Instituția publică „Organizația pentru Dezvoltarea Antreprenoriatului”

Agenția Proprietății Publice

19. S.A. „Drumuri Bălți”, municipiul Bălți
20. S.A. „Drumuri Cahul”, municipiul Cahul
21. S.A. „Drumuri Căușeni”, orașul Căușeni
22. S.A. „Drumuri Cimișlia”, orașul Cimișlia
23. S.A. „Drumuri Criuleni”, orașul Criuleni
24. S.A. „Drumuri Edineț”, municipiul Edineț
25. S.A. „Drumuri Ialoveni”, orașul Ialoveni
26. S.A. „Drumuri Orhei”, municipiul Orhei
27. S.A. „Drumuri Râșcani”, orașul Râșcani

- 28. S.A. „Drumuri Soroca”, municipiul Soroca
- 29. S.A. „Drumuri Strășeni”, municipiul Strășeni
- 30. Î.S. „Moldelectrica”
- 31. Î.S. „Calea Ferată din Moldova”, municipiul Chișinău
- 32. S.A. „Termoelectrica”, municipiul Chișinău
- 33. Î.S. „Moldsuinhibrid”, municipiul Orhei

Ministerul Agriculturii și Industriei Alimentare

- 34. Agenția pentru Dezvoltarea și Modernizarea Agriculturii
- 35. Oficiul Național al Viei și Vinului

Ministerul Educației și Cercetării

- 36. Fondul special pentru manuale
- 37. Universitatea de Stat din Moldova
- 38. Universitatea Tehnică a Moldovei
- 39. Universitatea Pedagogică de Stat „Ion Creangă” din Chișinău
- 40. Universitatea de Stat de Educație Fizică și Sport
- 41. Universitatea de Stat „Alecu Russo” din Bălți
- 42. Universitatea de Stat din Comrat
- 43. Universitatea de Stat din Taraclia
- 44. Universitatea de Stat „Bogdan Petriceicu Hasdeu” din Cahul
- 45. Academia de Studii Economice din Moldova
- 46. Centrul de Excelență în Construcții
- 47. Centrul de Excelență în Industria Ușoară
- 48. Centrul de Excelență în Informatică și Tehnologii Informaționale
- 49. Centrul de Excelență în Servicii și Prelucrarea Alimentelor
- 50. Centrul de Excelență în Transporturi
- 51. Centrul de Excelență în Economie și Finanțe
- 52. Centrul de Excelență în Energetică și Electronică
- 53. Colegiul de Ecologie din Chișinău
- 54. Colegiul de Industrie Ușoară din Bălți
- 55. Colegiul Politehnic din Bălți
- 56. Colegiul Tehnologic din Chișinău
- 57. Colegiul de Construcții din Hâncești
- 58. Colegiul Tehnic Feroviar din Bălți
- 59. Colegiul „Alexei Mateevici” din Chișinău
- 60. Colegiul „Gheorghe Asachi” din Lipcani
- 61. Colegiul „Vasile Lupu” din Orhei
- 62. Colegiul „Mihai Eminescu” din Soroca
- 63. Colegiul „Mihail Ciachir” din Comrat
- 64. Colegiul „Iulia Hașdeu” din Cahul
- 65. Școala Profesională nr. 2, municipiul Chișinău

66. Școala Profesională nr. 3, municipiul Chișinău
67. Școala Profesională nr. 4, municipiul Chișinău
68. Școala Profesională nr. 5, municipiul Chișinău
69. Școala Profesională nr. 6, municipiul Chișinău
70. Școala Profesională nr. 7, municipiul Chișinău
71. Școala Profesională nr. 9, municipiul Chișinău
72. Școala Profesională nr. 10, municipiul Chișinău
73. Școala Profesională nr. 1, municipiul Bălți
74. Școala Profesională nr. 3, municipiul Bălți
75. Școala Profesională nr. 4, municipiul Bălți
76. Școala Profesională nr. 5, municipiul Bălți
77. Școala Profesională, satul Corbu, raionul Dondușeni
78. Școala Profesională, orașul Drochia
79. Școala Profesională, orașul Râșcani
80. Școala Profesională, municipiul Soroca
81. Școala Profesională, orașul Florești
82. Școala Profesională, comuna Alexandreni, raionul Sângerei
83. Școala Profesională, orașul Telenești
84. Școala Profesională, orașul Rezina
85. Școala Profesională, municipiul Orhei
86. Școala Profesională, municipiul Ungheni
87. Școala Profesională, orașul Nisporeni
88. Școala Profesională, orașul Călărași
89. Școala Profesională, municipiul Hâncești
90. Școala Profesională, orașul Leova
91. Școala Profesională, orașul Cimișlia
92. Școala Profesională, orașul Căușeni
93. Școala Profesională, orașul Ștefan Vodă
94. Școala Profesională nr. 1, municipiul Cahul
95. Școala Profesională nr. 2, municipiul Cahul
96. Școala Profesională, satul Ciumai, raionul Taraclia
97. Școala Profesională, municipiul Comrat, UTA Găgăuzia
98. Școala Profesională, municipiul Ceadâr-Lunga, UTA Găgăuzia
99. Școala Profesională, orașul Vulcănești, UTA Găgăuzia
100. Școala Profesională, orașul Cupcini, municipiul Edineț
101. Școala Profesională, orașul Criuleni
102. Școala Profesională, orașul Briceni
103. Școala Profesională, orașul Glodeni
104. Școala Profesională, comuna Bubuieci, municipiul Chișinău
105. Școala Profesională nr. 11, municipiul Chișinău
106. Colegiul Tehnic al Universității Tehnice a Moldovei
107. Colegiul Național de Comerț din Chișinău

- 108.** Colegiul de Inginerie din Strășeni
- 109.** Colegiul Pedagogic „Ion Creangă” din Bălți
- 110.** Centrul de Excelență în Educație Artistică „Ștefan Neaga”
- 111.** Colegiul de Arte Plastice „Alexandru Plămădeală”
- 112.** Colegiul de Muzică și Pedagogie din Bălți
- 113.** Colegiul de Arte „Nicolae Botgros” din Soroca
- 114.** Colegiul Național de Coregrafie, municipiul Chișinău
- 115.** Instituția publică „Mold-Didactica”
- 116.** Î.S. „Institutul de Dezvoltare a Societății Informaționale”
- 117.** Instituția publică „Centrul de Excelență în Horticultură și Tehnologii Agricole din Țaul”
- 118.** Instituția publică „Colegiul de Medicină Veterinară și Economie Agrară din Brătușeni”
- 119.** Instituția publică „Colegiul Tehnic Agricol din Svetlâi”
- 120.** Instituția publică „Colegiul Tehnic Agricol din Soroca”
- 121.** Instituția publică „Centrul de Excelență în Viticultură și Vinificație din Chișinău”
- 122.** Instituția publică „Colegiul Agroindustrial din Râșcani”
- 123.** Instituția publică „Colegiul Agroindustrial «Gheorghe Răducan»” din satul Grinăuți, raionul Ocnița
- 124.** Instituția publică „Colegiul Agroindustrial din Ungheni”

Ministerul Culturii

- 125.** Î.S. „Organizația Concertistică și de Impresariat «Moldova-Concert»”
- 126.** Instituția publică „Filarmonica Națională «Serghei Lunchevici»”
- 127.** Instituția publică „Sala cu Orgă”
- 128.** Instituția publică „Ansamblul Național Academic de Dansuri Populare «JOC»”
- 129.** Instituția publică „Teatrul Național de Operă și Balet «Maria Bieșu»”, municipiul Chișinău
- 130.** Instituția publică „Teatrul Național «Mihai Eminescu»”, municipiul Chișinău
- 131.** Instituția publică „Teatrul Republican «Luceafărul»”, municipiul Chișinău
- 132.** Instituția publică „Teatrul Național «Eugene Ionesco»”, municipiul Chișinău
- 133.** Instituția publică „Teatrul Dramatic Rus de Stat «A.P. Cehov»”, municipiul Chișinău
- 134.** Instituția publică „Teatrul Republican de Păpuși «Licurici»”, municipiul Chișinău
- 135.** Instituția publică „Teatrul «Alexei Mateevici»”, municipiul Chișinău
- 136.** Instituția publică „Teatrul Național de Stat «Vasile Alecsandri»”, municipiul Bălți
- 137.** Instituția publică „Teatrul Republican Muzical-Dramatic «B.P. Hasdeu»”, municipiul Cahul

- 138.** Instituția publică „Centrul de Cultură și Artă «Ginta Latină»”, municipiul Chișinău
- 139.** Instituția publică „Teatrul Dramatic de Stat pentru Tineret «S Uliț Roz Iurie Harmelin»”, municipiul Chișinău
- 140.** Î.S. „Teatrul Epic de Etnografie și Folclor «Ion Creangă»”
- 141.** Instituția publică „Muzeul de Istorie a Evreilor din Republica Moldova”
- 142.** Instituția Publică „Publicația periodică revista lunară «Noi»”
- 143.** Instituția Publică „Publicația periodică săptămânalul «Florile dalbe»”
- 144.** Instituția Publică „Publicația periodică revista «Alunelul»”
- 145.** Academia de Muzică, Teatru și Arte Plastice”

Ministerul Sănătății

- 146.** Universitatea de Stat de Medicină și Farmacie „Nicolae Testemițanu”
- 147.** Spitalul de Dermatologie și Maladii Comunicabile
- 148.** Dispensarul Republican de Narcologie
- 149.** Institutul de Medicină Urgentă
- 150.** Institutul de Neurologie și Neurochirurgie „Diomid Gherman”
- 151.** Institutul de Ftiziopneumologie „Chiril Draganiuc”
- 152.** Institutul de Cardiologie
- 153.** Institutul Mamei și Copilului
- 154.** Institutul Oncologic
- 155.** Policlinica Stomatologică Republicană
- 156.** Spitalul Clinic Republican „Timofei Moșneaga”
- 157.** Spitalul Clinic de Psihiatrie
- 158.** Spitalul Clinic de Traumatologie și Ortopedie
- 159.** Spitalul Clinic de Boli Infecțioase „Toma Ciorbă”
- 160.** Spitalul Clinic al Ministerului Sănătății
- 161.** Centrul Național de Asistență Medicală Urgentă Prespitalicească
- 162.** Centrul pentru Achiziții Publice Centralizate în Sănătate
- 163.** Clinica universitară de asistență medicală primară a Universității de Stat de Medicină și Farmacie „Nicolae Testemițanu”
- 164.** Clinica universitară stomatologică a Universității de Stat de Medicină și Farmacie „Nicolae Testemițanu”
- 165.** Centrul Republican de Diagnosticare Medicală
- 166.** Centrul de Excelență în Medicină și Farmacie „Raisa Pacalo”
- 167.** Colegiul de Medicină din municipiul Orhei
- 168.** Colegiul de Medicină din municipiul Bălți
- 169.** Colegiul de Medicină din municipiul Ungheni
- 170.** Colegiul de Medicină din municipiul Cahul
- 171.** IMSP „Policlinica de Stat”
- 172.** IMSP „Spitalul de Stat”
- 173.** IMSP Spitalul Clinic Municipal Bălți

174. IMSP Spitalul de Psihiatrie, municipiul Bălți

175. IMSP Spitalul de Psihiatrie Orhei

Ministerul Muncii și Protecției Sociale

176. Instituția publică „Centrul Republican Experimental Protezare, Ortopedie și Reabilitare”

Agenția Națională pentru Siguranța Alimentelor

177. Instituția publică „Centrul Republican de Diagnostic Veterinar”

178. Instituția publică „Laboratorul Central Fitosanitar”

179. Instituția publică „Laboratorul Central de Testare a Băuturilor Alcoolice/Nealcoolice și a Produselor Conservate”

Altele

180. Compania Națională de Asigurări în Medicină

181. Casa Națională de Asigurări Sociale

182. Instituția publică națională a audiovizualului Compania „Teleradio-Moldova”

Municipiul Bălți

183. IMSP Centrul Medicilor de Familie Municipal Bălți

184. IMSP Centrul Stomatologic Municipal Bălți

Municipiul Chișinău

185. IMSP Asociația Medicală Teritorială Botanica

186. IMSP Asociația Medicală Teritorială Centru

187. IMSP Asociația Medicală Teritorială Râșcani

188. IMSP Asociația Medicală Teritorială Buiucani

189. IMSP Asociația Medicală Teritorială Ciocana

190. IMSP Spitalul Clinic Municipal „Gheorghe Paladi”

191. IMSP Spitalul Clinic Municipal de Copii nr. 1

192. IMSP Spitalul Clinic Municipal nr. 4

193. IMSP Spitalul Clinic Municipal de Boli Contagioase de Copii

194. IMSP Spitalul Clinic Municipal „Sfântul Arhangel Mihail”

195. IMSP Spitalul Clinic Municipal „Sfânta Treime”

196. IMSP Spitalul Clinic Municipal de Copii „Valentin Ignatenco”

197. IMSP Spitalul Clinic Municipal de Ftiziopneumologie

198. IMSP Centrul Stomatologic Municipal de Copii

199. IMSP Centrul de Sănătate Colonița

200. IMSP Centrul de Sănătate Stăuceni

201. IMSP Centrul de Sănătate Ciorescu

202. IMSP Centrul de Sănătate Cricova

203. IMSP Centrul de Sănătate Grătiești

- 204.** IMSP Centrul de Sănătate Băcioi
- 205.** IMSP Centrul de Sănătate Budești
- 206.** IMSP Centrul de Sănătate Bubuieci
- 207.** IMSP Centrul de Sănătate Vadul lui Vodă
- 208.** IMSP Centrul de Sănătate Trușeni
- 209.** IMSP Centrul de Sănătate Durlăști
- 210.** IMSP Centrul de Sănătate Vatra
- 211.** IMSP Centrul de Sănătate Sângera
- 212.** IMSP Maternitatea Municipală nr. 2
- 213.** IMSP Centrul de Sănătate Ghidighici
- 214.** Întreprinderea Municipală Centrul Stomatologic Municipal Chișinău

RAIOANE

Anenii Noi

- 215.** Întreprinderea Municipală Centrul Stomatologic Raional Anenii Noi
- 216.** IMSP Spitalul Raional Anenii Noi
- 217.** IMSP Centrul de Sănătate Anenii Noi
- 218.** IMSP Centrul de Sănătate Bulboaca
- 219.** IMSP Centrul de Sănătate Floreni
- 220.** IMSP Centrul de Sănătate Hârbovăț
- 221.** IMSP Centrul de Sănătate Mereni
- 222.** IMSP Centrul de Sănătate Roșcani
- 223.** IMSP Centrul de Sănătate Speia
- 224.** IMSP Centrul de Sănătate Țânțăreni
- 225.** IMSP Centrul de Sănătate Varnița

Basarabeasca

- 226.** Întreprinderea Municipală Centrul Stomatologic Raional Basarabeasca
- 227.** IMSP Spitalul Raional Basarabeasca
- 228.** IMSP Centrul de Sănătate Basarabeasca
- 229.** IMSP Centrul de Sănătate Sadaclia
- 230.** IMSP Centrul de Sănătate Bașcalia

Briceni

- 231.** IMSP Spitalul Raional Briceni
- 232.** IMSP Centrul de Sănătate Larga
- 233.** IMSP Centrul de Sănătate Briceni
- 234.** IMSP Centrul de Sănătate Corjeuți
- 235.** IMSP Centrul de Sănătate Lipcani

Cahul

- 236.** Întreprinderea Municipală Centrul Stomatologic Raional Cahul

- 237.** IMSP Spitalul Raional Cahul
- 238.** IMSP Centrul de Sănătate Bucuria
- 239.** IMSP Centrul de Sănătate Cahul
- 240.** IMSP Centrul de Sănătate Colibași
- 241.** IMSP Centrul de Sănătate Crihana Veche
- 242.** IMSP Centrul de Sănătate Găvănoasa
- 243.** IMSP Centrul de Sănătate Giurgiulești
- 244.** IMSP Centrul de Sănătate Larga Nouă
- 245.** IMSP Centrul de Sănătate Moscovei
- 246.** IMSP Centrul de Sănătate Slobozia Mare
- 247.** IMSP Centrul de Sănătate Zârnești

Cantemir

- 248.** IMSP Spitalul Raional Cantemir
- 249.** IMSP Centrul de Sănătate Baimaclia
- 250.** IMSP Centrul de Sănătate Cantemir
- 251.** IMSP Centrul de Sănătate Ciobalaccia
- 252.** IMSP Centrul de Sănătate Cociulia
- 253.** IMSP Centrul de Sănătate Gotești

Călărași

- 254.** Întreprinderea Municipală Centrul Stomatologic Raional Călărași
- 255.** IMSP Spitalul Raional Călărași
- 256.** IMSP Centrul de Sănătate Bravicea
- 257.** IMSP Centrul de Sănătate Călărași
- 258.** IMSP Centrul de Sănătate Onișcani
- 259.** IMSP Centrul de Sănătate Pârjolteni
- 260.** IMSP Centrul de Sănătate Sipoteni
- 261.** IMSP Centrul de Sănătate Vălcineț
- 262.** IMSP Centrul de Sănătate Vărzăreștii Noi – Pitușca

Căușeni

- 263.** Întreprinderea Municipală Centrul Stomatologic Raional Căușeni
- 264.** IMSP Spitalul Raional Căușeni „Ana și Alexandru”
- 265.** IMSP Centrul de Sănătate Căinari
- 266.** IMSP Centrul de Sănătate Căușeni
- 267.** IMSP Centrul de Sănătate Copanca
- 268.** IMSP Centrul de Sănătate Fârlădeni
- 269.** IMSP Centrul de Sănătate Sălcuța
- 270.** IMSP Centrul de Sănătate Taraclia
- 271.** IMSP Centrul de Sănătate Tănătari

272. IMSP Centrul de Sănătate Tocuz

Cimișlia

273. Întreprinderea Municipală Centrul Stomatologic Raional Cimișlia

274. IMSP Spitalul Raional Cimișlia

275. IMSP Centrul de Sănătate Cimișlia

276. IMSP Centrul de Sănătate Gura Galbenei

277. IMSP Centrul de Sănătate Javgur

Criuleni

278. Întreprinderea Municipală Centrul Stomatologic Raional Criuleni

279. IMSP Spitalul Raional Criuleni

280. IMSP Centrul de Sănătate Bălăbănești

281. IMSP Centrul de Sănătate Criuleni

282. IMSP Centrul de Sănătate Dubăsarii Vechi

283. IMSP Centrul de Sănătate Hrușova

284. IMSP Centrul de Sănătate Măgdăcești

Dondușeni

285. Întreprinderea Municipală Centrul Stomatologic Raional Dondușeni

286. IMSP Spitalul Raional Dondușeni

287. IMSP Centrul de Sănătate Dondușeni

288. IMSP Centrul de Sănătate Țaul

Drochia

289. IMSP Spitalul Raional Drochia „Nicolae Testemițanu”

290. IMSP Centrul de Sănătate Chetrosu

291. IMSP Centrul de Sănătate Drochia „Anatolie Manziuc”

292. IMSP Centrul de Sănătate Gribova

293. IMSP Centrul de Sănătate Hăsnășenii Mari

294. IMSP Centrul de Sănătate Maramonovca

295. IMSP Centrul de Sănătate Mândâc

296. IMSP Centrul de Sănătate Ochiul Alb

297. IMSP Centrul de Sănătate Pelinia

298. IMSP Centrul de Sănătate Sofia

299. IMSP Centrul de Sănătate Șuri

300. IMSP Centrul de Sănătate Țarigrad

301. IMSP Centrul de Sănătate Zgurița

Dubăsari

302. Întreprinderea Municipală Centrul Stomatologic Raional Dubăsari

303. IMSP Centrul de Sănătate Dubăsari

Edineț

304. IMSP Spitalul Raional Edineț

305. IMSP Centrul de Sănătate Cupcini

306. IMSP Centrul de Sănătate Edineț

Fălești

307. Întreprinderea Municipală Centrul Stomatologic Raional Fălești

308. IMSP Spitalul Raional Fălești

309. IMSP Centrul de Sănătate Fălești

310. IMSP Centrul de Sănătate Bocșa

311. IMSP Centrul de Sănătate Chetriș

312. IMSP Centrul de Sănătate Ciolacu Nou

313. IMSP Centrul de Sănătate Glinjeni

314. IMSP Centrul de Sănătate Ișcălău

315. IMSP Centrul de Sănătate Mărăndeni

Florești

316. Întreprinderea Municipală Centrul Stomatologic Raional Florești

317. IMSP Spitalul Raional Florești

318. IMSP Centrul Medicilor de Familie Florești

319. IMSP Centrul de Sănătate Ciutulești

320. IMSP Centrul de Sănătate Cuhureștii de Sus

321. IMSP Centrul de Sănătate Ghindești

322. IMSP Centrul de Sănătate Mărculești “Grigore Bivol”

323. IMSP Centrul de Sănătate Prodănești

324. IMSP Centrul de Sănătate Sănătăuca

Glodeni

325. Întreprinderea Municipală Centrul Stomatologic Raional Glodeni

326. IMSP Spitalul Raional Glodeni

327. IMSP Centrul de Sănătate Balatina

328. IMSP Centrul de Sănătate Ciuciulea

329. IMSP Centrul de Sănătate Cobani

330. IMSP Centrul de Sănătate Fundurii Vechi

331. IMSP Centrul de Sănătate Glodeni

332. IMSP Centrul de Sănătate Hâjdieni

333. IMSP Centrul de Sănătate Iabloana

334. IMSP Centrul de Sănătate Limbenii Vechi

335. IMSP Centrul de Sănătate Sturzovca

Hâncești

- 336.** Întreprinderea Municipală Centrul Stomatologic Raional Hâncești
- 337.** IMSP Spitalul Raional Hâncești
- 338.** IMSP Centrul de Sănătate Bobeica
- 339.** IMSP Centrul de Sănătate Bujor
- 340.** IMSP Spitalul Cărpineni
- 341.** IMSP Centrul de Sănătate Ciuciuleni
- 342.** IMSP Centrul de Sănătate Crasnoarmeiscoe
- 343.** IMSP Centrul de Sănătate Hâncești
- 344.** IMSP Centrul de Sănătate Lăpușna – Pașcani
- 345.** IMSP Centrul de Sănătate Sărata-Galbenă

Ialoveni

- 346.** Întreprinderea Municipală Centrul Stomatologic Raional Ialoveni
- 347.** IMSP Spitalul Raional Ialoveni
- 348.** IMSP Centrul de Sănătate Bardar
- 349.** IMSP Centrul de Sănătate Costești
- 350.** IMSP Centrul de Sănătate Horești
- 351.** IMSP Centrul de Sănătate Ialoveni
- 352.** IMSP Centrul de Sănătate Mileștii Mici
- 353.** IMSP Centrul de Sănătate Puhoi
- 354.** IMSP Centrul de Sănătate Răzeni
- 355.** IMSP Centrul de Sănătate Ruseștii Noi
- 356.** IMSP Centrul de Sănătate Țipala
- 357.** IMSP Centrul de Sănătate Văsieni

Leova

- 358.** Întreprinderea Municipală Centrul Stomatologic Raional Leova
- 359.** IMSP Spitalul Raional Leova
- 360.** IMSP Centrul de Sănătate Leova
- 361.** IMSP Centrul de Sănătate Filipeni
- 362.** IMSP Centrul de Sănătate Iargara
- 363.** IMSP Centrul de Sănătate Sărata Nouă
- 364.** IMSP Centrul de Sănătate Sărăteni
- 365.** IMSP Centrul de Sănătate Borogani

Nisporeni

- 366.** Întreprinderea Municipală Centrul Stomatologic Raional Nisporeni
- 367.** IMSP Spitalul Raional Nisporeni
- 368.** IMSP Centrul de Sănătate Nisporeni

Ocnîța

- 369.** Întreprinderea Municipală Centrul Stomatologic Raional Ocnîța
- 370.** IMSP Spitalul Raional Ocnîța
- 371.** IMSP Centrul de Sănătate Frunză
- 372.** IMSP Centrul de Sănătate Ocnîța
- 373.** IMSP Centrul de Sănătate Otaci

Orhei

- 374.** Întreprinderea Medicală de Stat Clinica Stomatologică Orhei
- 375.** IMSP Spitalul Raional Orhei
- 376.** IMSP Centrul de Sănătate nr. 1 Orhei
- 377.** IMSP Centrul de Sănătate nr. 2 Orhei
- 378.** IMSP Centrul de Sănătate Brăviceni
- 379.** IMSP Centrul de Sănătate Peresecina
- 380.** IMSP Centrul de Sănătate Susleni
- 381.** IMSP Centrul de Sănătate Ciocâlteni
- 382.** IMSP Centrul de Sănătate Chiperceni
- 383.** IMSP Centrul de Sănătate Ghetlova
- 384.** IMSP Centrul de Sănătate Isacova
- 385.** IMSP Centrul de Sănătate Cucuruzeni
- 386.** IMSP Centrul de Sănătate Ivancea

Rezina

- 387.** Întreprinderea Municipală Centrul Stomatologic Raional Rezina
- 388.** IMSP Spitalul Raional Rezina
- 389.** IMSP Centrul de Sănătate Rezina
- 390.** IMSP Centrul de Sănătate Mateuți
- 391.** IMSP Centrul de Sănătate Ignăței
- 392.** IMSP Centrul de Sănătate Pripiceni-Răzeși
- 393.** IMSP Centrul de Sănătate Cinișeuți

Râșcani

- 394.** Întreprinderea Municipală Centrul Stomatologic Raional Râșcani
- 395.** IMSP Spitalul Raional Râșcani
- 396.** IMSP Centrul de Sănătate Văratîc
- 397.** IMSP Centrul de Sănătate Zăicani
- 398.** IMSP Centrul de Sănătate Râșcani
- 399.** IMSP Centrul de Sănătate Mihăileni
- 400.** IMSP Centrul de Sănătate Corlăteni
- 401.** IMSP Centrul de Sănătate Șaptebani
- 402.** IMSP Centrul de Sănătate Vasileuți
- 403.** IMSP Centrul de Sănătate Recea
- 404.** IMSP Centrul de Sănătate Costești

Sângerei

- 405.** Întreprinderea Municipală Centrul Stomatologic Raional Sângerei
- 406.** IMSP Spitalul Raional Sângerei
- 407.** IMSP Centrul de Sănătate Biruința
- 408.** IMSP Centrul de Sănătate Rădoaia
- 409.** IMSP Centrul de Sănătate Chișcăreni
- 410.** IMSP Centrul de Sănătate Sângerei
- 411.** IMSP Centrul de Sănătate Drăgănești
- 412.** IMSP Centrul de Sănătate Sângerei Noi
- 413.** IMSP Centrul de Sănătate Copăcenii
- 414.** IMSP Centrul de Sănătate Flămânzeni – Coșcodeni
- 415.** IMSP Centrul de Sănătate Pepeni
- 416.** IMSP Centrul de Sănătate Bilicenii Vechi
- 417.** IMSP Centrul de Sănătate Cubolta
- 418.** IMSP Centrul de Sănătate Cotiușeni Mici

Soroca

- 419.** Întreprinderea Municipală Centrul Stomatologic Raional Soroca
- 420.** IMSP Spitalul Raional Soroca “A. Prisacari”
- 421.** IMSP Centrul de Sănătate Parcani
- 422.** IMSP Centrul de Sănătate Slobozia-Cremene
- 423.** IMSP Centrul de Sănătate Vasilcău
- 424.** IMSP Centrul de Sănătate Bădiceni
- 425.** IMSP Centrul de Sănătate Rudi „Ion Vasilachi”
- 426.** IMSP Centrul de Sănătate Soroca
- 427.** IMSP Centrul de Sănătate Cosăuți
- 428.** IMSP Centrul de Sănătate Racovăț
- 429.** IMSP Centrul de Sănătate Visoca
- 430.** IMSP Centrul de Sănătate Nimereuca
- 431.** IMSP Centrul de Sănătate Căinari Vechi
- 432.** IMSP Centrul de Sănătate Vădeni
- 433.** IMSP Centrul de Sănătate Soroca-Nouă „Ina Popescu”

Strășeni

- 434.** Întreprinderea Municipală Centrul Stomatologic Raional Strășeni
- 435.** IMSP Spitalul Raional Strășeni
- 436.** IMSP Centrul de Sănătate Cojușna
- 437.** IMSP Centrul de Sănătate Pănășești
- 438.** IMSP Centrul de Sănătate Lozova
- 439.** IMSP Centrul de Sănătate Sireți
- 440.** IMSP Centrul de Sănătate Vorniceni

- 441.** IMSP Centrul de Sănătate Micăuți
- 442.** IMSP Centrul de Sănătate Zubrești
- 443.** IMSP Centrul de Sănătate Strășeni

Șoldănești

- 444.** Întreprinderea Municipală Centrul Stomatologic Raional Șoldănești
- 445.** IMSP Spitalul Raional Șoldănești
- 446.** IMSP Centrul de Sănătate Șoldănești
- 447.** IMSP Centrul de Sănătate Vadul-Rașcov
- 448.** IMSP Centrul de Sănătate Râspopeni
- 449.** IMSP Centrul de Sănătate Cotiujenii Mari

Ștefan Vodă

- 450.** Întreprinderea Municipală Centrul Stomatologic Raional Ștefan Vodă
- 451.** IMSP Spitalul Raional Ștefan Vodă
- 452.** IMSP Centrul de Sănătate Ștefan Vodă
- 453.** IMSP Centrul de Sănătate Crocmaz
- 454.** IMSP Centrul de Sănătate Olănești
- 455.** IMSP Centrul de Sănătate Talmaza

Taraclia

- 456.** Întreprinderea Municipală Centrul Stomatologic Raional Taraclia
- 457.** IMSP Spitalul Raional Taraclia
- 458.** IMSP Centrul de Sănătate Corten
- 459.** IMSP Centrul de Sănătate Tvardița
- 460.** IMSP Centrul de Sănătate Valea Perjei
- 461.** IMSP Centrul de Sănătate Vinogradovca
- 462.** IMSP Centrul de Sănătate Taraclia

Telenești

- 463.** Întreprinderea Municipală Centrul Stomatologic Raional Telenești
- 464.** IMSP Spitalul Raional Telenești
- 465.** IMSP Centrul de Sănătate Telenești
- 466.** IMSP Centrul de Sănătate Căzănești
- 467.** IMSP Centrul de Sănătate Brânzanii Noi
- 468.** IMSP Centrul de Sănătate Mândrești
- 469.** IMSP Centrul de Sănătate Sărătenii Vechi

Ungheni

- 470.** Întreprinderea Municipală Centrul Stomatologic Raional Ungheni
- 471.** IMSP Spitalul Raional Ungheni
- 472.** IMSP Centrul de Sănătate Ungheni

- 473.** IMSP Centrul de Sănătate Măcărești – Costuleni
- 474.** IMSP Centrul de Sănătate Dănuțeni
- 475.** IMSP Centrul de Sănătate Sculeni
- 476.** IMSP Centrul de Sănătate Cioropcani
- 477.** IMSP Centrul de Sănătate Petrești
- 478.** IMSP Centrul de Sănătate Valea Mare
- 479.** IMSP Centrul de Sănătate Pârlița
- 480.** IMSP Centrul de Sănătate Cornești
- 481.** IMSP Centrul de Sănătate Mănoilești
- 482.** IMSP Centrul de Sănătate Năpădeni
- 483.** IMSP Centrul de Sănătate Cetireni
- 484.** IMSP Centrul de Sănătate Rădenii Vechi

UTA Găgăuzia

Comrat

- 485.** Instituția Publică de Stomatologie din Comrat
- 486.** IMSP Spitalul Raional Comrat „Isaac Gurfinkel”
- 487.** IMSP Centrul de Sănătate Comrat
- 488.** IMSP Centrul de Sănătate Congaz
- 489.** IMSP Centrul de Sănătate Avdarma
- 490.** IMSP Centrul de Sănătate Cioc-Maidan
- 491.** IMSP Centrul de Sănătate Chirsova
- 492.** IMSP Centrul de Sănătate Dezghinea

Ceadâr-Lunga

- 493.** Instituția Publică de Stomatologie din Ceadâr-Lunga
- 494.** IMSP Spitalul Raional Ceadâr-Lunga
- 495.** IMSP Centrul de Sănătate Ceadâr-Lunga
- 496.** IMSP Centrul de Sănătate Copceac
- 497.** IMSP Centrul de Sănătate Cazaclia
- 498.** IMSP Centrul de Sănătate Tomai

Vulcănești

- 499.** Instituția Publică de Stomatologie din Vulcănești
- 500.** IMSP Spitalul Raional Vulcănești
- 501.** IMSP Centrul de Sănătate Vulcănești

Determinarea cuantumului minim al chiriei bunurilor proprietate publică

1. Cuantumul minim al chiriei anuale pentru folosirea încăperilor și suprafețelor amenajate se calculează după formula:

$$P_{ai} = T_b \times (I + K_1 + K_2 + K_3) \times K_4 \times S,$$

în care:

P_{ai} – cuantumul chiriei anuale;

T_b – tariful de bază pentru chiria anuală a unui metru pătrat de spațiu;

K_1 – coeficientul de amplasare a încăperii/suprafeței amenajate;

K_2 – coeficientul de amenajare tehnică;

K_3 – coeficientul de ramură privind utilizarea încăperii/suprafeței amenajate;

K_4 – coeficientul de piață;

S – suprafața închiriată.

Valoarea coeficienților folosiți în calcule se determină după următoarele criterii:

a) tariful de bază pentru chiria anuală a unui metru pătrat de spațiu (T_b):	
municipiul Chișinău	458,67 lei
municipiul Bălți	325,29 lei
celelalte municipii, orașele-reședință	236,53 lei
orașele și localitățile suburbane din componența municipiilor	177,51 lei
localitățile satești	59,26 lei
b) coeficientul de amplasare a încăperii/suprafeței amenajate (K_1):	
clădire separată	0,5
construcție încorporată sau anexată	0,45
încăpere supraterană, inclusiv parter	0,4
soclu	0,35
demisol	0,3
subsol cu geamuri, etaj tehnic, acoperiș	0,2
alte subsoluri, suprafață amenajată	0,0
c) coeficientul de amenajare tehnică (K_2):	
apeduct, canalizare, apă caldă, încălzire centrală	0,5
apeduct, canalizare, încălzire centrală	0,4
apeduct, canalizare, apă caldă	0,3
apeduct, canalizare	0,2
încălzire centrală	0,2
lipsește amenajarea tehnică	0,0
d) coeficientul de ramură privind utilizarea încăperii/suprafeței amenajate (K_3):	
1) ateliere de creație ale pictorilor, sculptorilor, arhitecților, meșterilor populari; spații utilizate de chiriași în scopuri medicale și farmaceutice și de organizațiile obștești ale	0,05

persoanelor cu dizabilități și întreprinderile lor; spații utilizate pentru realizarea acțiunilor în masă din cadrul proiectelor și programelor finanțate de la bugetul public național	
2) instituții finanțate de la bugetul de stat, de la bugetele unităților administrativ-teritoriale, de la bugetul asigurărilor sociale de stat și din fondurile asigurării obligatorii de asistență medicală, alte persoane juridice de drept public; patronate, fundații, asociații obștești, suprafețe amenajate	0,1
3) spații pentru laboratoare, pentru instruire, pentru efectuarea de lucrări de cercetare și proiectare; spații pentru prestarea de servicii poștale, sportive și de întremare a sănătății	0,2
4) garaje, depozite, spații tehnice (cu excepția celor menționate la poziția 6) și alte încăperi auxiliare; spații pentru prestarea de servicii către populație (atelieri de reparație a încălțăminte, a îmbrăcăminte și a obiectelor de uz casnic, frizerii, curățătorii chimice, puncte de închiriere a obiectelor, băi, birouri de avocați)	0,4
5) spații folosite pentru comercializarea produselor de panificație, a produselor lactate, alimentare și de cofetărie, a băuturilor nealcoolice; unități de alimentație publică cu preparare și comercializare a bucatelor; spații de producție; sedii (încăperi) folosite de organele mijloacelor de informare în masă	0,5
6) încăperi pentru reparația și deservirea tehnică a automobilelor, a tehnicii de calcul și a altor utilaje	0,7
7) spații folosite în scopuri de comerț, altele decât cele prevăzute la poziția 5)	0,8
8) încăperi folosite pentru jocuri electronice, jocuri computerizate și alte jocuri distractive pentru copii	1,2
9) încăperi utilizate în calitate de birouri	1,5
10) asociațiilor de economii și împrumut, organizațiile de creditare nebancară și birourile istoriilor de credit	1,5
11) entități din sectorul financiar	2,0
12) restaurante, baruri, cafenele cu servire a băuturilor alcoolice	2,5
13) case de schimb valutar, puncte de înregistrare video și de închiriere a producției video	3,0
14) încăperi folosite pentru jocuri de noroc	4,0
15) încăperi cu altă destinație decât cele enumerate la pozițiile 1)–13)	1,0

e) coeficientul de piață (K_4) se stabilește prin înțelegere a părților și nu poate fi mai mic de 1,0, iar pentru genurile de activitate desfășurate în încăperile menționate la lit.d) pozițiile 1)–6), el nu poate fi mai mic de 0,5, excepție făcând:

– încăperile folosite de organele mijloacelor de informare în masă, pentru care coeficientul de piață se stabilește în intervalul de la 1,0 la 1,5;

– spațiile utilizate pentru realizarea acțiunilor în masă din cadrul proiectelor și programelor finanțate de la bugetul public național și spațiile folosite de către atelierele de creație, organizațiile obștești ale persoanelor cu dizabilități și întreprinderile lor, precum și spațiile din clădirea Parlamentului utilizate de unitatea de alimentație publică cu preparare și comercializare a bucatelor, pentru care coeficientul de piață se stabilește în mărime de 0,1.

La stabilirea acestui coeficient trebuie să se țină cont de cererea și de oferta spațiilor ce ar putea fi date în chirie, de posibilitatea utilizării terenului aferent, de caracteristicile teritorial-economice ale zonei și de alte criterii calitative, necuprinse în coeficienții aplicați, ale încăperilor/suprafețelor amenajate.

În cazul în care se dau în locațiune mai multe încăperi cu diferite condiții de amplasare și de amenajare tehnică sau încăperi care vor fi utilizate în diverse scopuri, quantumul total al chiriei se constituie din suma chiriilor calculate pentru fiecare încăpere sau grup de încăperi.

Notă. În sensul prezentei legi, suprafață amenajată presupune suprafața terenului amenajată (asfaltată, pavată etc.), inclusiv aferentă clădirii, care poate fi dată în chirie.

2. Cuantumul chiriei anuale pentru utilajul, mijloacele de transport, inclusiv bunurile agricole (cu excepția terenurilor agricole), și pentru alte mijloace fixe (denumite în continuare *utilaj*) date în locațiune/arendă se calculează după formula:

$$P_{au} = U_a \times K_1 \times K_2 + Q,$$

în care:

P_{au} – cuantumul chiriei anuale pentru utilajul dat în locațiune/arendă;

U_a – amortizarea/uzura anuală a utilajului dat în locațiune/arendă;

K_1 – coeficientul de calcul;

K_2 – coeficientul de piață;

Q – cheltuielile de întreținere și de exploatare a utilajului dat în locațiune/arendă, suportate de locator/arendator.

Valoarea coeficienților folosiți în calcule se determină după următoarele criterii:

a) amortizarea/uzura anuală a utilajului (U_a) se calculează pentru fiecare obiect de evidență potrivit prevederilor Catalogului mijloacelor fixe, aprobat prin Hotărârea Guvernului nr.941/2020, conform tabelului nr.1:

Tabelul nr.1

Nr. crt.	Denumirea utilajului	Nr. de inventar	Durata de utilizare/ durata de funcționare utilă, în ani. Distanța, km	Costul de intrare/ valoarea inițială sau valoarea reevaluată, în lei	Amortizarea/ uzura la data dării în locațiune, în lei	Amortizarea/ uzura anuală (U_a), în lei	Coeficientul de calcul (K_1)	Coeficientul de piață (K_2)	Cheltuielile de întreținere și de exploatare (Q), în lei	Cuantumul chiriei anuale (P_{au}), în lei
1	2	3	4	5	6	7	8	9	10	11

b) coeficientul de calcul (K_1) se va stabili în funcție de amortizarea/uzura de la data dării în locațiune/arendă a utilajului (tabelul nr.2).

Tabelul nr.2

Mărima de amortizare/de uzură U_a (%)	0	10	20	30	40	50	60	70	80	90	100
K_1	1,88	1,79	1,71	1,62	1,53	1,44	1,35	1,27	1,18	1,09	1,0

c) coeficientul de piață (K_2) se stabilește prin înțelegere a părților și nu poate fi mai mic de 1,0. La stabilirea acestui coeficient se va ține cont de cerere și de ofertă, de venitul neobținut, de diferența dintre valoarea contabilă/valoarea de bilanț și prețul de piață la utilajul de același tip sau cu caracteristici comparabile, precum și de alți factori. Excepție fac autoritățile/instituțiile bugetare la darea în locațiune/arendă a utilajului altor autorități/instituții bugetare, pentru care coeficientul de piață se stabilește în mărime de 1,0, precum și unitatea de alimentație publică cu

3. Cuantumul chiriei anuale pentru folosirea activelor circulante se calculează după formula:

$$P_{ac} = C \times R \times K,$$

în care:

P_{ac} – cuantumul chiriei anuale pentru folosirea activelor circulante;

C – valoarea contabilă/valoarea de bilanț a activelor circulante la data calculării chiriei;

R – rata de bază aplicată de Banca Națională a Moldovei la principalele operațiuni de politică monetară pe termen scurt;

K – coeficientul de piață.

Valoarea coeficienților folosiți în calcule se determină după următoarele criterii:

a) valoarea contabilă/valoarea de bilanț a activelor circulante se calculează pentru fiecare obiect de evidență conform tabelului nr.3:

Tabelul nr.3

Nr. crt.	Denumirea activelor circulante	Cantitatea	Unitatea de măsură	Valoarea contabilă/ valoarea de bilanț a unei unități la data calculării chiriei, în lei	Valoarea contabilă/ valoarea de bilanț totală la data calculării chiriei, în lei	Note
1	2	3	4	5	6	7

b) rata de bază aplicată de Banca Națională a Moldovei la principalele operațiuni de politică monetară pe termen scurt se publică periodic în presă. În calcule se folosește valoarea ratei în vigoare la data încheierii contractului de locațiune;

c) coeficientul de piață se stabilește prin înțelegerea părților și nu poate fi mai mic de 1,0.

După încetarea efectului contractului de locațiune, locatarul restituie activele circulante în volumele fixate la data dării lor în locațiune. În cazul imposibilității de restituire a activelor circulante, costul lor se recuperează la prețurile de piață care sunt în vigoare la data încetării efectului contractului de locațiune.

4. Cuantumul minim al chiriei bunurilor proprietate publică se stabilește fără taxă pe valoarea adăugată.

Dacă locatorul este înregistrat ca contribuabil al taxei pe valoarea adăugată, chiria va fi încasată de la locatar cu aplicarea taxei pe valoarea adăugată, calculată suplimentar la valoarea serviciilor prestate.

Notă. Prevederile prezentei anexe nu se aplică raporturilor juridice reglementate de Legea nr.28/2016 privind accesul pe proprietăți și utilizarea partajată a infrastructurii asociate rețelilor publice de comunicații electronice.

NOTA INFORMATIVĂ
la proiectul legii bugetului de stat
pentru anul 2023

CUPRINS

Introducere.....	3
I. Contextul macroeconomic.....	5
1.1. Evoluția cadrului macroeconomic în anul 2022.....	5
1.2. Prognoza macroeconomică pentru anii 2023-2025.....	10
II. Executarea scontată a bugetului public național în anul 2022.....	13
2.1. Executarea scontată a veniturilor.....	15
2.2. Executarea scontată a cheltuielilor.....	15
2.3. Soldul bugetar al bugetului public național și finanțarea deficitului bugetar.....	17
2.4. Datoria de stat și deservirea acesteia	18
III. Politica bugetar-fiscală pentru anii 2023-2025.....	19
3.1. Politica fiscală.....	19
3.2. Politica în domeniul cheltuielilor.....	20
3.3. Politica în domeniul datoriei de stat pentru anii 2023-2025.....	22
IV. Estimările bugetului public național pentru anii 2023-2025.....	22
4.1. Bugetul public național 2023.....	22
4.2. Bugetul asigurărilor sociale de stat 2023.....	33
4.3. Fondurile asigurării obligatorii de asistență medicală 2023.....	34
4.4. Bugetele locale 2023.....	34
4.5. Indicatorii principali ai bugetului public național, 2024-2025.....	35
4.6. Datoria de stat și deservirea acesteia în anul 2023 și estimări pentru 2024-2025...	36
V. Proiectul bugetului de stat pentru anul 2023.....	39
5.1. Veniturile bugetului de stat.....	39
5.2. Cheltuielile bugetului de stat.....	45
5.3. Soldul (deficitul) bugetului de stat.....	51
5.4. Cheltuielile în cadrul grupelor funcționale principale.....	54
5.4.1. Servicii de stat cu destinație generală.....	54
5.4.2. Apărare națională.....	55
5.4.3. Ordine publică și securitate națională.....	56
5.4.4. Servicii în domeniul economiei.....	58
5.4.5. Protecția mediului.....	61
5.4.6. Gospodăria de locuințe și gospodăria serviciilor comunale.....	63
5.4.7. Ocrotirea sănătății.....	64
5.4.8. Cultură, sport, tineret, culte și odihnă.....	66
5.4.9. Învățământ.....	69
5.4.10. Protecție socială.....	71
5.5. Raporturile dintre bugetul de stat și componentele bugetului public național.....	74
5.5.1. Transferurile către bugetele locale.....	74
5.5.2. Transferurile către bugetul asigurărilor sociale de stat.....	82
5.5.3. Transferurile către fondurile asigurării obligatorii de asistență medicală.....	82

Introducere

Proiectul de lege a bugetului de stat pentru anul 2023 este elaborat în condițiile unor situații fără precedent: criza energetică, criza economică și criza refugiaților, precum și în condițiile accelerării inflaționiste, acutizând vulnerabilitățile deja existente, precum și a impactului acestor situații asupra bugetului public național.

După creșterea economică record din anul 2021 (+13,9%), anul 2022 este afectat de creșterea prețurilor pe plan internațional, războiul din apropierea graniței cu Republica Moldova, perturbările lanțurilor de aprovizionare, care au impact negativ asupra cererii externe și interne. În plus, anul curent este marcat de o secetă severă, care a compromis o bună parte din producția vegetală, cu efectele implicate asupra sectorului zootehnic, prețurilor de consum, exporturilor, aprovizionarea industriei alimentare cu materie primă etc.

Criza energetică din toamna anului 2021 a compromis menținerea traiectoriei de creștere economică, generând noi provocări pentru guvernare și mediul de afaceri, fiind amplificată și o inflație prognozată la nivel de 34,6% spre sfârșitul anului 2022. Creșterea excesivă a prețurilor, în special a celor la resurse energetice, a provocat un efect în lanț al creșterii prețurilor în toate domeniile, crescând și nivelul de sărăcie energetică a populației.

Este extrem de important ca măsurile de redresare economică, întreprinse la moment pe termen scurt să fie susținute de reforme pe termen lung, care vor contribui la dezvoltarea unui model economic existent. După faza de stabilizare, măsurile urmează a fi concentrate preponderent pe relansarea creșterii economice. În acest sens, la elaborarea proiectului de lege a bugetului de stat pentru anul 2023 s-a ținut cont de obiectivele Strategiei naționale de dezvoltare "Moldova Europeană 2030", precum și obiectivele de dezvoltare setate în Programul de activitate al Guvernului „Moldova vremurilor bune”, care are drept scop reducerea durabilă a sărăciei, crearea locurilor de muncă bine plătite, asigurând condiții pentru creșterea productivității muncii, stimularea investițiilor locale și străine pentru creșterea și diversificarea capacităților naționale de producție, adaptarea societății la schimbările climatice globale, îmbunătățirea cardinală a politicilor și a guvernării, reabilitarea mediului ambiant, asigurarea securității statului și cetățenilor, restabilirea finanțării externe etc.

Conform prognozei, în anul 2022 deficitul bugetului public național va atinge nivelul de 5,2% din PIB, dat fiind majorarea cheltuielilor aferente gestionării crizelor curente, în timp ce datoria de stat, care până la finele anului va constitui 36,3% din PIB, este considerată cu un risc scăzut de supra îndatorare.

Proiectul bugetului de stat pentru anul 2023 are la bază prognoza indicatorilor macroeconomici revizuită în luna noiembrie de către Ministerul Economiei, în consultare cu experții FMI în cadrul misiunii desfășurate în noiembrie curent.

Pentru anul 2023, scenariul de prognoză macroeconomică prevede că Produsul Intern Brut (PIB) în termeni reali față de anul 2022 va fi în creștere cu 2,0%, iar în termeni nominali va atinge volumul de 308,8 mild. lei. Principala ipoteză a acestei proiecții presupune că impactul negativ al condițiilor nefavorabile va persista cel puțin în prima jumătate a anului 2023, fapt care va permite doar o recuperare parțială. Din a doua jumătate a anului 2023 se așteaptă o ușoară redresare, bazată pe îmbunătățirea mediului extern, scăderea presiunii inflaționiste și condiții financiare mai relaxate.

Conform estimărilor, în anul 2023 veniturile bugetului public național vor fi în creștere cu 10,6% față de volumul precizat în anul 2022, cheltuielile - cu 12,9%, iar deficitul bugetar va atinge nivelul de 6,0% din PIB.

Pe fundalul multitudinilor de crize suprapuse, precum și a inflației accelerate, pentru anul 2023 se va aplica clauza de derogare de la regula bugetar-fiscală generală stabilită în art.15, alin.(1) în Legea finanțelor publice și responsabilității bugetar-fiscale, care limitează deficitul bugetului public național, excluzând granturile la 2,5% din PIB. Astfel, pentru anul 2023 vor fi aplicate prevederile alin.(3) lit. a), b) a aceluiași articol, care admite derogarea de la regula bugetar-fiscală în caz de situații excepționale care pun în pericol securitatea națională.

Obiectivul principal al Guvernului pentru anul 2023 rămâne a fi promovarea unei politici bugetar-fiscale care ar asigura sustenabilitatea bugetară și gestionarea responsabilă a finanțelor publice. În contextul provocărilor curente, pentru soluționarea unor constrângeri economice și impulsionează dezvoltării durabile a Republicii Moldova, Guvernul urmează să-și concentreze eforturile pe promovarea unor politici macroeconomice orientate spre stabilitate și reforme care să favorizeze relansarea și creșterea economică.

Printre principalele obiective/măsuri ale politicii bugetar-fiscale pentru anul 2023 se pot menționa următoarele:

- stimularea sectorului IMM prin acordarea cote 0% la profitul reinvestit;
- implementarea politicilor salariale noi;
- compensarea diferenței de tarife, conform facturilor de gaze naturale și agentului termic (Fondul de reducere a vulnerabilității);
- reforma administrației publice locale (Fondul de amalgamare voluntară a localităților);
- organizarea și desfășurarea alegerilor locale generale;
- implementarea tehnologiilor informaționale în sectorul public;

- onorarea serviciului datoriei de stat, ca urmare a majorării debursărilor și ratelor dobânzilor la împrumuturile de stat externe, precum și majorării volumului de emisiune a VMS pe piața primară.

Principalii parametri ai proiectului bugetului de stat pentru anul 2023 sunt:

1) *veniturile bugetului de stat* se estimează în sumă de 64 868,4 mil. lei, cu o majorare de 5 535,4 mil. lei sau 9,3% față de precizat 2022;

2) *cheltuielile bugetului de stat* se estimează în sumă de 83 195,7 mil. lei, cu o majorare de 9 267,7 mil. lei sau cu 12,5%, comparativ cu anul 2022.

Din suma totală a cheltuielilor bugetului de stat pentru anul 2023, 51,1% reprezintă transferuri către alte bugete (BASS, FAOAM, BL - 42 556,6 mil. lei).

3) *deficitul bugetului de stat* este prevăzut în sumă de 18 327,3 mil. lei sau 6% din PIB.

Ca structură, proiectul de lege a bugetului de stat pentru anul 2023 cuprinde: partea textuală, cu prevederi generale și de ordin specific anului bugetar 2023 și anexele la proiect. De asemenea, proiectul de lege este însoțit de Nota informativă și alt material informativ adițional care conține tabele, destinat facilitării procesului de analiză și promovare a acestuia în Guvern și Parlament.

I. Contextul macroeconomic

1.1. Evoluția cadrului macroeconomic în anul 2022

Anul 2022 este afectat de creșterea prețurilor pe plan internațional, războiul din apropierea graniței cu Republica Moldova, perturbările lanțurilor de aprovizionare, care au impact negativ asupra cererii externe și interne. Evoluțiile social-economice înregistrate în perioada ianuarie-octombrie a anului 2022 au fost influențate negativ de situația regională fără precedent, provocată de războiul din țara vecină. În plus, anul curent este marcat de o secetă severă, care a compromis o bună parte din producția vegetală, cu efecte implicate asupra sectorului zootehnic, prețurilor de consum, exporturilor, aprovizionarea industriei alimentare cu materie primă etc. În acest context dificil, influențat de multitudinea de crize, datele sugerează primele semnale de recesiune economică.

Economia a intrat pe o traiectorie negativă în trimestrul II 2022. Produsul intern brut (PIB) a fost în descreștere atât față de trimestrul II 2021 (-0,9%), cât și față de trimestrul precedent (-1,3%). Diminuarea PIB a fost cauzată de reducerea semnificativă a cererii interne, în special a investițiilor (-11,3%), în timp ce exportul net și-a menținut impactul pozitiv asupra PIB (+3,4 p.p.). Presiunile inflaționiste în contextul majorării constante a prețurilor la resursele energetice și situația complicată din regiune au influențat semnificativ activitatea economică, în special sectorul construcțiilor (-28,1%), industria prelucrătoare (-6,5%), industria energetică (-27,3%), sectorul imobiliar (-4,9%), agricol (-6%) etc. Totuși, sunt

sectoare care au fost în creștere în trimestrul II: comerțul interior (+14,3%), sănătate și asistență socială (+21,8%), activități financiare și de asigurări (+11,5%), servicii prestate de sectorul HoReCa (+33,8%), transport și depozitare (+5,1%) etc.

Criza energetică, războiul din țara vecină, creșterea prețurilor sunt factorii de bază ce produc efecte negative sectorului industrial. Industria constructoare de mașini este ramura cea mai afectată de conflictul din regiune și efectele pandemiei, descreșterea căreia (-60%) a produs cel mai mare impact negativ asupra sectorului.

De asemenea, sectorul energetic este în declin (-6,5%), fiind puternic afectat de creșterea prețurilor la resursele energetice. Diminuarea activității investiționale a determinat scăderea cu 2% a producției industriei extractive. Industria alimentară este practic unica ramură care susține sectorul, înregistrând o creștere cumulativă de 25,4 la sută.

Seceta severă din vara anului curent a influențat dramatic sectorul agricol. Producția globală agricolă în toate categoriile de gospodării a însumat în prețuri curente o valoare de 28,2 mild. lei, volum inferior celui obținut în perioada similară a anului 2021 cu 18,3% (în prețuri comparabile). Micșorarea producției agricole a fost determinată de scăderea atât a producției vegetale cu 23,5%, precum și a producției animale cu 2,2 la sută.

Cererea pentru serviciile de transport rămâne în continuare pe o traiectorie pozitivă, însă ritmurile de creștere ușor se temperează. În ianuarie-septembrie 2022 cifra de afaceri în sector s-a majorat cu 46,1%: transportul auto - cu 34,6%, transportul naval - de 2,2 ori, transportul feroviar - de 2,6 ori și transportul aerian - cu 50%. Factorii esențiali care mențin în creștere sectorul transporturilor sunt intensificarea fluxurilor comerciale internaționale și creșterea cererii din partea populației pentru serviciile de transport public.

Diminuarea veniturilor reale ale populației influențează comerțul intern de bunuri. În perioada ianuarie-septembrie 2022 comerțul de bunuri cu amănuntul a intrat pe o traiectorie negativă și a înregistrat o descreștere de 1% (în termeni reali) a cifrei de afaceri, inclusiv în luna septembrie cu 4,2%. În perioada de referință s-a diminuat cererea pentru produsele casnice (-22,1%), produsele alimentare, băuturi și tutun (-48,4%), echipamente informatice și telecomunicații (-53,2%), alte bunuri (-2,4%).

Serviciile de piață prestate populației se mențin în creștere, dar ritmul s-a temperat semnificativ. În perioada ianuarie-septembrie 2022 cifra de afaceri din servicii de piață prestate populației s-a majorat cu 13,3%. Cele mai solicitate au fost serviciile de recreare și agrement (+46,8%), servicii de cazare și alimentație publică (+37,9%) și serviciile agențiilor turistice și tur operatorilor (+22%).

Investițiile s-au diminuat în semestrul I 2022. Volumul investițiilor în active imobilizate s-a diminuat cu 7,7%, însumând circa 11,8 mild. lei. Micșorarea

investițiilor străine (-35%), precum și investițiilor finanțate din credite și împrumuturi externe (de 2 ori) au constituit factorii de bază care au influențat diminuarea investițiilor. Totodată, investițiile proprii ale agenților economici au crescut nesemnificativ (+0,8%).

După trei luni de temperare, prețurile de consum s-au accelerat în luna octombrie, în mare parte din cauza majorării tarifelor la energia electrică și gaz natural. Ca rezultat, rata inflației anuală se menține peste limita superioară a intervalului de variație al țintei inflației stabilite de Banca Națională a Moldovei (5% +/- 1,5%), constituind 34,6% (octombrie 2022 față de octombrie 2021). Ca răspuns la presiunea inflaționistă, BNM a majorat rata de bază până la 21,5% la data de 04.08.2022 și o menține la acest nivel până în prezent.

Leul moldovenesc s-a depreciat față de dolarul american, dar s-a apreciat față de Euro. În 10 luni moneda națională a marcat o depreciere de 8,9% față de dolarul SUA în termeni nominali (de la 17,75 lei pentru 1 dolar american la 01.01.2022 până la 19,33 lei la 31.10.2022). Față de Euro leul moldovenesc s-a apreciat cu 4,3%. Stocul activelor valutare de rezervă ale BNM la sfârșitul lunii octombrie 2022 a atins un record istoric de 4 333,4 mil. dolari SUA (asigurând 5,6 luni de import), majorându-se cu 11,1% comparativ cu nivelul înregistrat la sfârșitul anului 2021 și cu 7% - față de situația la 29.10.2021.

Deficitul contului curent al balanței de plăți externe s-a adâncit. Creșterea prețurilor internaționale la resursele energetice și materia primă și situația complicată din regiune provocată de războiul din țara vecină au condus la majorarea cu 16,1% a deficitului contului curent al balanței de plăți în primul semestru, constituind 15% în raport cu PIB. Volumul remiterilor personale primite din străinătate s-a diminuat cu 5,8%. Concomitent, intrările de investiții străine directe au atins 316,3 mil. dolari, fiind în creștere de 2,1 ori față de semestrul I 2021, datorate în mare parte profiturilor reinvestite.

În ianuarie-septembrie 2022 comerțul internațional cu mărfuri continuă să înregistreze creștere semnificativă. Cererea externă pozitivă și rezultatul foarte bun al sectorului agricol din anul precedent au condus la creșterea exporturilor de circa 1,6 ori în ianuarie-septembrie 2022, însumând 3 277,6 mil. dolari SUA. Totodată, cererea internă și prețurile mondiale la resursele energetice în creștere, conflictul militar din țara vecină sunt factorii care au condus la accelerarea importurilor cu 32,7%, însumând 6736 mil. dolari SUA. Volumul importurilor a depășit de circa 2 ori volumul exporturilor și, astfel, gradul de acoperire a importurilor cu exporturi a constituit 48,7%. Soldul negativ al balanței comerciale s-a majorat cu 16,4 la sută.

Câștigul salarial mediu lunar brut al unui salariat din economia națională în ianuarie-septembrie 2022 a constituit 10 194,2 lei și s-a majorat cu 14,6% în termeni nominali față de ianuarie-septembrie 2021. În termeni reali câștigul salarial

s-a diminuat cu 10,1%. În sfera bugetară câștigul salarial mediu lunar a constituit 8492,4 lei, în creștere cu 11,3% în termeni nominali. În termeni reali a scăzut cu 12,7%. În sectorul real al economiei - 10 795,5 lei și s-a majorat cu 15,4% în termeni nominali, iar în termeni reali a scăzut cu 9,5 la sută.

Mărimea medie a pensiei lunare la 01.10.2022 a constituit 3 146,7 lei și s-a majorat cu 37,8%, în termeni nominali, față de aceeași dată a anului 2021.

Numărul șomerilor, estimat conform definiției Biroului Internațional al Muncii (BIM), în trimestrul II 2022 a fost de 21,6 mii persoane, în scădere cu 9,8 mii față de nivelul trimestrului II 2021 (31,4 mii). Rata șomajului (ponderea șomerilor BIM în forța de muncă) la nivel de țară în trimestrul II 2022 a înregistrat valoarea de 2,4%, fiind mai joasă cu 1,2 p.p. față de trimestrul II 2021 (3,6%).

Proгноza economiei mondiale

Economia mondială continuă să fie afectată de o serie de șocuri destabilizatoare. După mai mult de doi ani de pandemie, invazia Federației Ruse în Ucraina a complicat și mai mult situația economică globală. Multitudinea de crize au un impact global semnificativ asupra piețelor de bunuri, lanțurilor de aprovizionare, inflației și condițiilor financiare, determinând încetinirea creșterii economice globale și accentuarea riscului de recesiune globală.

Conform estimărilor Fondului Monetar Internațional, mai mult de o treime din economia globală va fi în recesiune în anul 2022 sau 2023, iar creșterea va încetini în trei cele mai mari regiuni economice (Statele Unite ale Americii, Uniunea europeană și China).

Având la bază aceste ipoteze, FMI a revizuit în diminuare prognoza economiei globale în raportul său World Economic Outlook publicat în octombrie 2022. Conform acestei prognoze, volumul produsului global se estimează să crească cu 3,2% în anul 2022 și cu 2,7% - în 2023, comparativ cu creșterea de 3,6% prevăzută pentru acești ani în raportul precedent din aprilie 2022.

Proгноza creșterii economiei globale în anii 2022-2023, în % față de anul precedent



Pentru economiile dezvoltate, se estimează încetinirea creșterii economice de la 5,2% în 2021 la 2,4% în 2022 și 1,1% în 2023, preponderent datorită Statelor Unite ale Americii și țărilor europene. În SUA activitatea economică în anul 2022 este influențată de reducerea în termeni reali a veniturilor disponibile și majorarea ratelor la credite, ceea ce are impact semnificativ asupra consumului privat și investițiilor în construcții rezidențiale. În rezultat, se prognozează o majorare a PIB-ului real de doar 1,6% în anul 2022 și de 1% – în 2023. Pentru țările Zonei Euro prognoza creșterii economice a fost diminuată până la 3,1% pentru anul 2022 și 0,5% - pentru 2023, fiind influențată de efectele secundare ale invaziei Rusiei în Ucraina (în primul rând reducerea volumului gazului importat din Rusia) și înăsprirea condițiilor financiare.

Pentru țările în curs de dezvoltare se anticipează o creștere economică de câte 3,7% pentru fiecare din anii 2022 și 2023, fiind susținută de creșterile economice din India cu 6,8% și 6,1% și China - cu 3,2% și 4,4%, respectiv.

Perspectivile pentru țările emergente din Europa sunt mai pesimiste, fiind determinate, în mare parte, de războiul în Ucraina. Astfel, pentru această grupă de țări se prevede stagnare în anul 2022, iar pentru anul 2023 - o creștere de doar 0,6 la sută.

Produsul global, volumul tranzacțiilor comerciale și prețurile medii la petrol și alte produse în anii 2020-2023 (creștere anuală procentuală)

	Date efective		Prognoza		Diferența dintre prognoza actuală și cea din aprilie 2022	
	2020	2021	2022	2023	2022	2023
Produsul global	-3,5	6,0	3,2	2,7	-0,4	-0,9
Statele Unite ale Americii	-3,4	5,7	1,6	1,0	-2,1	-1,3
Germania	-5,4	2,6	1,5	-0,3	-0,6	-3,0
Franța	-9,0	6,8	2,5	0,7	-0,4	-0,7
Italia	-9,2	6,7	3,2	-0,2	0,9	-1,9
Japonia	-5,1	1,7	1,7	1,6	-0,7	-0,7
China	2,3	8,1	3,2	4,4	-1,2	-0,7
India	-8,0	8,7	6,8	6,1	-1,4	-0,8
Federația Rusă	-3,6	4,7	-3,4	-2,3	5,1	-
Ucraina	-3,8	3,4	-35,0	-	-	-
România	-3,7	5,9	4,8	3,1	2,6	-0,3
Volumul tranzacțiilor comerciale (mărfuri și servicii)	-9,6	10,1	4,3	2,5	-0,7	-1,9
Prețul mediu la petrol	-32,7	65,9	41,4	-12,9	-13,3	0,4
Prețurile medii la alte produse	6,7	26,3	7,3	-6,2	-4,1	-3,7

Sursă: FMI, World Economic Outlook, octombrie 2022

1.2. Prognoza macroeconomică pentru anii 2023-2025

Prognoza inflației și a cursului de schimb al monedei naționale

Fiind o economie cu un grad înalt de deschidere, Republica Moldova s-a confruntat, similar altor țări, cu presiuni inflaționiste majore. Criza energetică regională, întreruperile lanțurilor globale de aprovizionare și seceta din vara anului curent au avut impact profund asupra costurilor de producție, accelerând procesele inflaționiste. Plus la aceasta, s-au creat presiuni și din partea cererii, ca rezultat al politicii monetare relaxante întreprinse de către BNM în scopul susținerii economiei afectate de pandemie.

Ca răspuns la aceste provocări, BNM a intervenit pe parcursul anului cu o politică monetară anti-inflaționistă (restrictivă), majorând rata de bază. În rezultat, începând cu trimestrul IV 2022, rata anuală a inflației va urma o tendință descendentă și va reveni în intervalul de variație la finele orizontului de prognoză (tr. III 2024). Luând în considerare aceste ipoteze, precum și prognoza BNM, estimează că rata inflației va atinge 34,6% la sfârșitul anului 2022, iar rata inflației medie anuală - 29,3 la sută.

Pentru anul 2023 se anticipează reducerea presiunilor pro-inflaționiste, reieșind din următoarele ipoteze: tendința descendentă a prețurilor pe piețele internaționale a petrolului și a produselor alimentare, cererea internă slabă, precum și baza înaltă de comparare din anul 2022. Ca rezultat, rata inflației anuală se estimează la nivel de 15,7%, iar media anuală – la nivel de 6,7 la sută.

Pentru anii 2024-2025 se prevede că rata inflației anuală va reveni în intervalul de variație stabilit de BNM, constituind 5-6%, iar rata inflației medie anuală 5%-7 la sută.

Cursul monedei naționale mediu anual pentru anul 2022 se estimează la nivel de 18,89 lei pentru 1 dolar SUA, iar pentru anul 2023 se va deprecia ușor, ajungând 20,01 lei pentru 1 dolar SUA. Pe termen mediu tendința se va păstra, cursul monedei naționale mediu anual va atinge în anul 2025 valoarea de 21,32 lei pentru 1 dolar SUA.

Prognoza principalilor indicatori macroeconomici pentru anii 2022-2025 se prezintă în Tabelul nr.1 la prezenta Notă.

Prognoza Produsului intern brut pe resurse

După recesiunea economică provocată de pandemia COVID, economia Republicii Moldova nu a reușit să-și ia avânt, confruntându-se cu noi provocări în anul 2022. Războiul din Ucraina, criza energetică, inflația accelerată și întreruperile lanțului de producție la nivel mondial au un impact negativ considerabil, perturbând activitatea economică și reducând cererea internă. În plus, anul curent este marcat de o secetă severă, care va compromite o bună parte din

producția vegetală, cu efectele implicate asupra sectorului zootehnic, prețurilor de consum, exporturilor, aprovizionarea industriei alimentare cu materie primă etc.

În acest context dificil, datele din perioada ianuarie-septembrie a anului curent sugerează primele semnale de recesiune economică, fiind estimată o descreștere a PIB de circa 3% în termeni reali și o valoare de 278,2 mld. lei pentru anul curent. Pe partea de resurse, cel mai mare impact negativ va veni din partea sectorului agricol, care va sustrage 2,9% din creștere, după care urmează sectorul industrial (-0,3%). În anul curent economia va fi susținută de sectorul de prestare a serviciilor, care vor avea o contribuție pozitivă de 0,8 la sută.

Sectorul agricol. Anul 2021 a fost un an deosebit de bun pentru agricultură, când producția agricolă a înregistrat o creștere record de aproape 60%. Prin contrast, anul 2022 se dovedește a fi unul extrem de secetos, fiind anticipată o diminuare a producției globale agricole cu circa 27%, determinată în special de reducerea producției vegetale. Pentru anul 2023 se prevede o recuperare parțială a sectorului agricol, cu o creștere de 10% a producției, având la bază ipoteza că vor fi resimțite efectele anului secetos 2022. În anii următori (2024-2025), se estimează o creștere medie anuală a producției agricole cu circa 2 la sută.

Printre principalele riscuri de nerealizare a prognozei sectorului agricol se evidențiază condițiile meteorologice nefavorabile și alternarea mai accentuată a condițiilor extreme, majorarea persistentă a prețurilor la materia primă, în special la fertilizanți, carburanți; capacități investiționale limitate ale agenților economici, fluctuația excesivă a prețurilor de comercializare a produselor agroalimentare, scăderea fertilității solurilor etc.

Sectorul industrial. După recuperarea economică determinată de reducerea din intensitate a pandemiei în 2021, când industria a înregistrat o creștere de 12,1%, în 2022 sectorul industrial intră în recesiune, fiind afectat de întreruperea lanțurilor de producție și de aprovizionare cu materie primă cauzate de situația din regiune, precum și de creșterea galopantă a prețurilor. Industria constructoare de mașini și sectorul energetic vor fi cele mai afectate ramuri.

Astfel, spre sfârșitul anului 2022 se așteaptă o descreștere a sectorului industrial de circa 1,3%. În următorii ani de prognoză (2023-2025), sectorul industrial va crește în ritmuri mai avansate (4%-5% anual). Creșterile vor fi condiționate de stabilizarea situației din regiune, promovarea unor politici active de îmbunătățire a mediului de afaceri, susținere a ramurilor cu potențial înalt de creștere, dezvoltarea platformelor industriale.

Prognoza Produsului intern brut pe utilizări

Pe partea cererii, în anul 2022 se așteaptă un impact negativ din partea consumului privat (-3,6%) și a investițiilor (1,5%), în timp ce exportul net va fi în creștere și va influența cu 0,7% Produsul intern brut.

Efectele factorilor negativi se vor menține parțial în anul 2023, iar, începând cu anul 2024, situația treptat se va ameliora.

Consumul final. Multitudinea de crize suprapuse au o influență semnificativă asupra consumului final, care deține o pondere de circa 100% în PIB. Consumul privat (80% în consumul final) va fi afectat de reducerea puterii de cumpărare a populației în contextul limitării veniturilor disponibile reale, ca rezultat al diminuării câștigului salarial mediu lunar, a remiterilor și a creditelor de consum.

Activitatea investițională. După relansarea din 2021 a activității investiționale private (+8,4%) constrânse de pandemie, a fost dificil de menținut creșterea investițiilor private și în 2022. Totuși, activitatea investițională în 2022 va fi susținută de investițiile în infrastructura publică, finanțate, în special, din sursele partenerilor de dezvoltare, dar nu va fi suficient pentru a compensa descreșterea investițiilor private.

În contextul dat, pentru anul 2022 se preconizează diminuarea investițiilor totale cu circa 3-4%, iar în anul 2023 cu -1%, activitatea investițională fiind influențată, în mare parte, de politica monetară restrictivă. În anii următori (2024-2025), după stabilizarea situației din regiune, se anticipează o creștere stabilă a volumului de investiții în economie (4%-5% anual).

Comerț internațional de mărfuri. Anul agricol 2021 foarte productiv, adaptarea rapidă a economiei la noile realități, avansarea rapidă a soluțiilor pentru deblocarea și reorientarea lanțurilor logistice, creșterea gradului de valorificare a materiei prime neprocesate în Ucraina sunt factorii care favorizează creșterea accelerată a exporturilor în anul curent. În rezultat, exporturile vor înregistra o creștere de 40,4% în anul curent. Totodată, cererea internă și prețurile mondiale la resursele energetice în creștere, conflictul militar din țara vecină sunt factorii care vor conduce la creșterea importurilor cu circa 29 la sută.

Astfel, majorarea exporturilor cu ritmuri mai înalte decât a importurilor vor favoriza îmbunătățirea exportului net și va avea un impact pozitiv asupra PIB în anul 2022.

Riscurile aferente războiului din Ucraina, temperarea cererii externe, oferta limitată de materii prime, condițiile meteorologice precare, precum și baza de calcul înaltă din anul 2022 vor fi factorii de bază ce vor influența evoluția comerțului internațional cu mărfuri în anul 2023. Astfel, pentru anul viitor se preconizează o creștere a exporturilor de doar 1,4% și a importurilor cu 3,2%. În anii următori de prognoză 2024-2025 se estimează o creștere medie de circa 8% a exporturilor, determinată de valorificarea oportunităților oferite de acordurile de cooperare, promovarea exporturilor pe piețele tradiționale, dar și penetrarea piețelor noi de desfacere. Evoluția importurilor se estimează cu o creștere medie

anuală de circa 2%, fiind dependentă de necesitățile de acoperire a consumului și aprovizionare a sectorului productiv cu materie primă.

II. Executarea scontată a bugetului public național în anul 2022

Modificările bugetare întreprinse în anul 2022 au fost determinate de circumstanțele în care a activat economia națională și impactul asupra bugetului a mai multor crize, produse concomitent, conjunctura externă complicată și declarării stării de urgență conform Hotărârii Parlamentului nr.41/2022.

Astfel, pe parcursul anului indicatorii bugetelor componente ale bugetului public național au fost modificați de trei ori prin Legile nr. 112/2022, nr.113/2022, nr.114/2022, nr.260/2022, nr.261/2022 nr.262/2022 și Dispozițiile Comisiei pentru Situații Excepționale nr.37/2022, 38/2022, 43/2022 și 46/2022.

Factorii de bază, care au determinat modificările operate la aceste bugete pentru anul 2022 au fost:

1) ajustarea indicatorilor bugetari la venituri, cheltuieli și soldul bugetar (deficit) reieșind din reestimarea pe parcursul anului a prognozelor principalilor indicatori macroeconomici agreeți, ținând cont de evoluția economiei naționale;

2) revizuirea programelor de cheltuieli, reieșind din mersul executării curente și capacitățile de valorificare a alocațiilor bugetare până la finele anului;

3) ajustarea sumelor intrărilor de granturi și împrumuturi pentru suport bugetar pentru finanțarea necesităților adiționale ale bugetului în contextul crizelor actuale;

4) includerea donațiilor din partea persoanelor fizice și juridice și a altor parteneri de dezvoltare, destinate asistenței umanitare pentru cetățenii Ucrainei refugiați în Republica Moldova;

5) creșterea salariilor angajaților din sectorul public, implementarea unor măsuri de susținere atât a populației cât și a agenților economici, alocarea de resurse financiare pentru acordarea compensațiilor lunare pentru consumul de gaze naturale, energie electrică și energie termică;

6) indexarea cu ritmuri mai mari comparativ cu cele prevăzute a prestațiilor de asigurări sociale și a unor prestații sociale de stat.

Urmare a modificărilor propuse, față de prevederile inițial aprobate, *veniturile și cheltuielile bugetului public național* s-au majorat cu 10 098,8 mil. lei și 9 331,8 mil. lei, iar *deficitul* s-a redus cu 767,0 mil. lei. Ca pondere în PIB veniturile, cheltuielile și deficitul bugetului public național constituie 32,7%, 37,9% și 5,2%, respectiv.

Indicatorii bugetului public național pentru anul 2022 pe tipuri de bugete, se prezintă în următorul tabel:

mil. lei

	2021 executat	2022				Devieri precizat 2022 față de executat 2021	
		aprobat/ estimat	precizat	Devieri precizat față de aprobat/estimat		suma	%
				suma	%		
Bugetul public național							
Venituri	77 373,0	80 872,9	90 971,7	10 098,8	112,5	13 598,7	117,6
Cheltuieli	82 013,5	96 208,9	105 540,7	9 331,8	109,7	23 527,2	128,7
Sold bugetar (deficit (-), excedent (+))	-4 640,5	-15 336,0	-14 569,0	767,0	95,0	-9 928,5	314,0
Bugetul de stat							
Venituri	49 383,8	50 066,6	59 333,0	9 266,4	118,5	9 949,2	120,1
inclusiv transferuri între bugete	11,6	17,0	16,4	-0,6	96,5	4,8	141,4
inclusiv dobânzi din împrumuturile recreditate bugetelor de alt nivel	4,3					-4,3	
Cheltuieli	54 116,9	65 202,6	73 928,0	8 725,4	113,4	19 811,1	136,6
inclusiv transferuri între bugete	31 168,8	33 535,8	38 277,5	4 741,7	114,1	7 108,7	122,8
Sold bugetar (deficit (-), excedent (+))	-4 733,1	-15 136,0	-14 595,0	541,0	96,4	-9 861,9	308,4
Bugetele locale (consolidat)							
Venituri	20 387,1	20 847,3	23 172,3	2 325,0	111,2	2 785,2	113,7
inclusiv transferuri între bugete	14 609,1	14 913,9	16 879,9	1 966,0	113,2	2 270,8	115,5
Cheltuieli	20 342,5	21 047,3	22 872,3	1 825,0	108,7	2 529,8	112,4
inclusiv transferuri între bugete	11,6	17,0	16,4	-0,6	96,5	4,8	141,4
inclusiv dobânzi din împrumuturile recreditate bugetelor de alt nivel	4,3					-4,3	
Sold bugetar (deficit (-), excedent (+))	44,6	-200,0	300,0	500,0		255,4	
Bugetul asigurărilor sociale de stat							
Venituri	27 246,8	31 224,2	34 200,6	2 976,4	109,5	6 953,8	125,5
inclusiv transferuri între bugete	10 724,7	12 550,0	15 302,4	2 752,4	121,9	4 577,7	142,7
Cheltuieli	27 186,8	31 224,2	34 200,6	2 976,4	109,5	7 013,8	125,8
Sold bugetar (deficit (-), excedent (+))	60,0					-60,0	
Fondurile asigurărilor obligatorii de asistență medicală							
Venituri	11 540,0	12 287,6	12 559,7	272,1	102,2	1 019,7	108,8
inclusiv transferuri între bugete	5 835,0	6 071,9	6 095,2	23,3	100,4	260,2	104,5
Cheltuieli	11 552,0	12 287,6	12 833,7	546,1	104,4	1 281,7	111,1
Sold bugetar (deficit (-), excedent (+))	-12,0		-274,0	-274,0		-262,0	

2.1. Executarea scontată a veniturilor

Pentru anul 2022, se estimează, că la bugetul public național vor fi încasate venituri în sumă de 90 971,7 mil. lei, cu 10 098,8 mil. lei mai mult față de aprobat inițial.

În structură, estimările veniturilor bugetului public național pentru anul 2022 se caracterizează după cum urmează:

	Aprobat/ estimat	Precizat	Devieri (+,-)
Venituri, total	80 872,9	90 971,7	10 098,8
<i>inclusiv</i>			
Impozite și taxe	51 810,3	57 347,8	5 537,5
Contribuții și prime de asigurări obligatorii	24 484,9	24 847,7	362,8
Alte venituri	3 259,8	3 991,9	732,1
Granturi	1 317,9	4 784,3	3 466,4
<i>pentru susținerea bugetului</i>	440,0	4 028,4	3 588,4
<i>pentru proiecte finanțate din surse externe</i>	877,9	755,9	-122,0

Partea majoră în totalul veniturilor bugetului public național o dețin *impozitele și taxele*, ce constituie 63,0% și se estimează în sumă de 57 347,8 mil. lei.

Contribuțiile și primele de asigurări obligatorii pentru anul 2022 constituie 27,3% din totalul veniturilor bugetului public național și se estimează în sumă de 24 847,7 mil. lei.

Alte venituri reprezintă circa 4,4% din totalul veniturilor bugetului public național și se estimează în sumă de 3 991,9 mil. lei.

Granturile constituie suma de 4 784,3 mil. lei, circa 5,3% din totalul veniturilor bugetului public național. Volumul granturilor externe a fost estimat cu o majorare de 3 466,4 mil. lei față de cele aprobate inițial, inclusiv cu 3 415,3 mil. lei la intrările de granturi pentru suport bugetar.

Structura detaliată a veniturilor bugetului public național se prezintă în *Tabelul nr.2* la prezenta Notă.

2.2. Executarea scontată a cheltuielilor

Reieșind din cadrul de resurse revizuit și necesitatea asigurării cu mijloace financiare a unor măsuri de politici, în special la învățământ și protecție socială în contextul gestionării crizei refugiaților, precum și depășirii consecințelor situației excepționale create în sectorul energetic, cheltuielile bugetului public național pentru anul 2022 au fost revizuite și re-estimate în volum de 105 540,7 mil. lei.

Comparativ cu anul 2021, cheltuielile bugetului public național se prevăd cu o creștere de 23 527,2 mil. lei sau cu 28,7 la sută.

Pe parcursul anului 2022, cheltuielile publice au fost majorate cu 9 331,8 mil. lei sau cu 9,7% comparativ cu volumul estimat inițial, luând în considerare majorarea transferurilor de la bugetul de stat către alte bugete cu 4 741,6 mil. lei, sau cu 14,1 la sută.

Urmare modificărilor operate la legile bugetare anuale, cheltuielile tuturor bugetelor componente ale bugetului public național au fost majorate, după cum urmează:

- la bugetul de stat - cu 8 725,4 mil. lei sau cu 13,4%, atingând cifra de 73 928,0 mil. lei;

- la bugetul asigurărilor sociale de stat - cu 2 976,4 mil. lei sau cu 9,5% însumând 34 200,6 mil. lei;

- la fondurile asigurării obligatorii de asistență medicală - cu 546,1 mil. lei sau cu 4,4%, volumul revizuit constituind 12 833,7 mil. lei.

De asemenea, cheltuielile bugetelor locale au fost majorate la total cu 1 824,9 mil. lei, sau cu 8,7%, reieșind în special din majorarea transferurilor primite de la bugetul de stat.

În aspect funcțional, cheltuielile bugetului public național pentru anul 2022 se prezintă, după cum urmează:

	Aprobat/ estimat	Precizat 2022	Devieri (+;-)
Cheltuieli, total	96 208,9	105 540,7	9 331,8
Servicii de stat cu destinație generală	9 227,4	10 277,0	1 049,6
Apărare națională	773,3	922,1	148,8
Ordine publică și securitate națională	5 856,9	6 229,3	372,4
Servicii în domeniul economiei	10 347,6	12 322,0	1 974,4
Protecția mediului	575,6	450,4	-125,2
Gospodăria de locuințe și gospodăria serviciilor comunale	2 515,7	3 147,3	631,6
Ocrotirea sănătății	15 312,7	15 094,1	-218,6
dintre care transferuri acordate între instituțiile din cadrul bugetului de stat	1,3	1,3	
Cultura, sport, tineret, culte și odihnă	2 187,8	2 272,3	84,5
Învățământ	14 788,8	15 902,0	1 113,2
Protecție socială	34 624,4	38 925,5	4 301,1

Partea majoră în volumul cheltuielilor bugetului public național este menținută de *cheltuielile pentru protecție socială*, care constituie 36,9%, fiind prevăzute în sumă 38 925,5 mil. lei.

Cheltuielile pentru învățământ constituie 15,1% din cheltuielile publice și ating cifra de 15 902,0 mil. lei.

Cheltuielile pentru ocrotirea sănătății dețin 14,3% din cheltuielile publice și sunt estimate în sumă de 15 094,1 mil. lei.

Cheltuielile pentru servicii în domeniul economiei dețin 11,7% din cheltuielile publice și sunt estimate în sumă de 12 322,0 mil. lei.

Cheltuielile pentru servicii de stat cu destinație generală dețin 9,7% din cheltuielile publice și sunt estimate în sumă de 10 277,0 mil. lei.

Luând în considerare factorii care au cauzat modificarea legilor bugetare pentru anul 2022, precum și ajustarea cheltuielilor estimate pentru bugetele locale, cheltuielile publice au fost majorate preponderent pentru *domeniul protecție socială* cu 4 301,1 mil. lei, *servicii în domeniul economiei* cu 1 974,4 mil. lei, în *domeniul învățământ* cu 1 113,2 mil. lei și *domeniul servicii de stat cu destinație generală* cu 1 049,6 mil. lei. Totodată, unele domenii au suportat diminuări de alocații, precum *ocrotirea sănătății* cu 218,6 mil. lei și *protecția mediului* cu 125,2 mil. lei.

Structura detaliată a cheltuielilor bugetului public național se prezintă în *Tabelul nr.3* la prezenta Notă.

2.3. Soldul bugetar al bugetului public național și finanțarea deficitului bugetar

Modificările operate la partea de venituri și cheltuieli a bugetului public național s-au soldat cu reducerea soldului bugetar (deficitului) aprobat inițial cu 767,0 mil. lei, în sumă nominală acesta va constitui 14 569,0 mil. lei.

În structura deficitului, bugetului de stat îi revine un deficit de 14 595,0 mil. lei, fondurilor asigurărilor obligatorii de asistență medicală - 274,0 mil. lei. Bugetele locale se estimează cu excedent în sumă de 300,0 mil. lei, iar bugetul asigurărilor sociale de stat va fi balansat.

Estimările soldului bugetar a bugetului public național pentru anul 2022 (pe tipuri de bugete) se prezintă în următorul tabel:

mil. lei

	Aprobat/ estimat	Precizat
Total bugetul public național	-15 336,0	-14 569,0
<i>ponderea în PIB, %</i>	-6,00	-5,24
Bugetul de stat	-15 136,0	-14 595,0
<i>ponderea în PIB, %</i>	-5,92	-5,25
FAOAM		-274,0
<i>ponderea în PIB, %</i>		-0,10
Bugetele locale	-200,0	300,0
<i>ponderea în PIB, %</i>	-0,08	0,11

Estimările surselor de finanțare a soldului bugetar a bugetului public național pentru anul 2022 se prezintă în următorul tabel:

mil. lei

	Denumirea	Aprobat/ estimat	Precizat
	SOLDUL BUGETAR	-15 336,0	-14 569,0
	Surse de finanțare	15 336,0	14 569,0
1	<i>Active financiare</i>	-926,0	-12 044,9
	Creanțe interne	1 193,4	-5 025,2
	Acțiuni și alte forme de participare în capital	-6,6	-6 104,8
	Alte creanțe interne	1 200,0	1 079,6
	Împrumuturi recreditate interne a instituțiilor nefinanciare și financiare	-2 119,4	-7 019,7
	Creanțe externe		
2	<i>Datorii</i>	14 370,6	19 747,3
	Valori mobiliare de stat	4 610,0	-290,0
	Garanții de stat interne	-10,0	-10,0
	Valori mobiliare emise de autoritățile publice locale		65,0
	Împrumuturi interne de la instituții financiare și nefinanciare	350,0	350,0
	Garanții externe		-84,4
	Împrumuturi externe	9 420,6	19 716,7
	primirea împrumuturilor externe	12 395,1	22 405,6
	rambursarea împrumuturilor externe	-2 974,5	-2 688,9
3	<i>Modificarea soldului mijloacelor bănești</i>	1 891,4	6 866,6

2.4. Datoria de stat și deservirea acesteia

Soldul datoriei de stat și ponderea în PIB

Conform estimărilor, soldul datoriei de stat la situația din 31 decembrie 2022 la valoarea nominală nu va depăși 101 069,8 mil. lei, dintre care 65,8% - datorie de stat externă și 34,2% - datorie de stat internă, înregistrând o micșorare cu 2 241,3 mil. lei față de valoarea aprobată pentru anul 2022. Soldul datoriei de stat externe în valori nominale se va majora datorită creșterii intrărilor de împrumuturi de stat externe. Soldul datoriei de stat interne prognozat va fi mai mic decât cel aprobat inițial din cauză diminuării volumului de emisiune a VMS pe piața primară, aprobat pentru anul 2022. Astfel, pentru anul 2022 se estimează că finanțarea externă netă va constitui 872,3 mil. dolari SUA, cu 380,9 mil. dolari SUA sau 77,5% mai mult decât valoarea aprobată, iar finanțarea internă netă din contul emisiunii VMS pe piața primară va constitui 0,0 mil. lei, cu 4 900,0 mil. lei mai puțin decât valoarea aprobată inițial. Din totalul intrărilor brute externă prognozate pentru anul 2022, 47,9% se vor îndrepta spre finanțarea proiectelor investiționale, iar 52,1% - pentru suport bugetar.

La finele anului 2022, soldul datoriei de stat va fi compus preponderent din datorie de stat pe termen lung și cu rată fixă a dobânzii. La situația din 31

decembrie 2022 soldul datoriei de stat scadentă în decurs de un an va menține o pondere de maxim 30,0% și, respectiv, purtătoare de rata dobânzii variabilă nu va depăși 45,0% din total datoriei de stat, însă există posibilitatea de a fi înregistrate devieri minore de la limitele stabilite în Programul Managementului datoriei de stat pe termen mediu (2022-2024). Pentru VMS emise pe piața primară rata medie a dobânzii poate constitui aproximativ 17,8% anual, pentru împrumuturile externe fixe - aproximativ 1,36% anual, iar pentru datoria externă variabilă - rata dobânzii va oscila în dependență de evoluția ratelor internaționale precum și *Euribor 6 luni, precum și ratei pentru DST*. Având în vedere că, pe parcursul anului 2022, a fost înregistrată o cerere mică la toate tipurile de obligațiuni de stat cu rată fixă a dobânzii, Ministerul Finanțelor începând cu luna septembrie a.c. a stopat emiterea obligațiunilor de stat cu rată fixă a dobânzii pe termen de 5 și 7 ani. În vederea extinderii maturității portofoliului de valori mobiliare de stat, Ministerul Finanțelor a continuat emisiunea obligațiunilor de stat cu termenul de circulație de 2 și 3 ani cu rată fixă și flotantă.

Ponderea datoriei de stat în PIB la sfârșitul anului 2022 va constitui 36,3%, dintre care 12,4% datorie de stat internă și 23,9% datorie de stat externă.

Cheltuielile legate de serviciul datoriei de stat în anul 2022 se estimează în sumă de 2 718,8 mil. lei, ceea ce constituie o diminuare cu 54,2 mil. lei sau cu 2,0% comparativ cu valoarea aprobată pentru anul 2022.

III. Politica bugetar-fiscală pentru anii 2023-2025

3.1. Politica fiscală

Contextul economic global, precum și cel național, a reflectat necesitatea efectuării unor intervenții pentru anul 2023 pe dimensiunea reglementărilor fiscale și vamale în vederea promovării unui sistem de impozitare care să asigure:

- 1) consolidarea veniturilor bugetare necesare finanțării cheltuielilor publice;
- 2) crearea condițiilor favorabile dezvoltării afacerilor;
- 3) echitate și simplitate în procesul de conformare, raportare și achitare a impozitelor.

Măsurile de politică fiscală și vamală pentru anul 2023:

- amânarea achitării obligației fiscale aferent impozitului pe venit până la momentul distribuirii dividendelor;
- reintroducerea mecanismului de impozitare progresivă a veniturilor persoanelor fizice - cetățeni, prin aplicarea a două cote de impozitare a veniturilor în cuantum de 12 % și 18%. Astfel, proiectul prevede aplicarea impozitului pe venit în cuantum de 12% pentru venitul anual impozabil ce nu depășește 1 mil.lei și respectiv 18% pentru venitul anual impozabil ce depășește 1 mil.lei. Persoanele

fizice rezidente care obțin un venit anual impozabil mai mic de 360 mii lei, li se va păstra dreptul de micșorare a cuantumului venitului anual impozabil obținut cu valoarea scutirii personale;

- revizuirea regimului de impozitare a veniturilor din dobânzi achitate în folosul persoanelor fizice rezidente;

- revizuirea principiilor de impozitare a veniturilor nerezidenților;

- amortizarea accelerată a investițiilor;

- prelungirea termenului de desfășurare a activității de comerț în baza patentei;

- revizuirea plafoanelor la tichetele de masă și hrană a angajaților prin majorarea valorii nominale deductibile în scopuri fiscale a acestora;

- implementarea conceptului privind Taxarea inversă a TVA la importul de servicii;

- implementarea conceptului privind restituirea sumei TVA acumulată în cont începând cu 1 ianuarie 2023;

- implementarea conceptului „Prețului de transfer”;

- anularea și revizuirea unui spectru de facilități fiscale aferente TVA și accize;

- majorarea cotelor accizelor la produsele de tutun și alcool etilic, în vederea uniformizării acestora și asigurarea implementării prevederilor Acordului de asociere RM – UE;

- consolidarea capacității financiare a autorităților locale prin:

1. anularea plafoanelor maxime a cotelor impozitului pe bunurile imobiliare și a impozitului funciar;

2. alocarea în cuantum de 100% din volumul total al taxei pentru folosirea drumurilor de către autovehiculele înmatriculate în Republica Moldova, autorităților locale sub formă de transferuri cu destinație generală;

3. repartizarea taxelor pentru resursele naturale - 50 % la bugetul local de nivelul I și 50 % la bugetul local de nivelul II.

3.2. Politica în domeniul cheltuielilor

Principalele măsuri de politici pentru anul 2023 sunt:

➤ *În domeniul asistenței și protecției sociale* - acordarea compensațiilor pentru achitarea facturilor la energie destinate consumatorilor vulnerabili de energie (Fondul de reducere a vulnerabilității energetice) - 5 000,0 mil. lei.

➤ *În domeniul politicii salarizării:*

- spor lunar în valoare fixă pentru angajații din sectorul bugetar în mărime de 1 300 lei - 3 424,9 mil. lei;

- majorarea valorii de referință de la 1 400 la 1 900 lei pentru miniștrii, directorii generali și demnitarii din autoritățile publice autonome - 4,5 mil. lei;

- acordarea sporului specific în mărime de 40% pentru funcționarii publici din autoritatea responsabilă de coordonarea politicilor și priorităților naționale din cadrul Cămarilor de Stat și a Aparatului Președintelui RM - 8,7 mil. lei;

- asigurarea măsurilor de politici salariale începând cu 01.09.2022 - 250,2 mil. lei.

➤ Întru asigurarea unor *politici și programe sustenabile pentru dezvoltarea economiei*, în bugetul de stat pentru anul 2023, sunt planificate mijloace financiare în sumă de 139,8 mil. lei, dintre care 103,8 mil. lei (74,3%) sunt destinate susținerii întreprinderilor mici și mijlocii. Dintre programele date se enumeră:

- ✓ programul de atragere a remitențelor în economie PARE 1+1;
- ✓ fondul de garantare a creditelor pentru întreprinderile mici și mijlocii;
- ✓ programul de susținere a afacerilor cu potențial înalt de creștere și internaționalizare a acestora;
- ✓ programul de suport a digitalizării IMM;
- ✓ programul de subvenționare a locurilor de muncă ș.a.

Măsurile de politici date au ca scop dezvoltarea durabilă a IMM-urilor, extinderea ariei de creare și funcționare a acestora pe întreg teritoriul Republicii Moldova, accentul fiind pus pe zonele rurale, generare de noi locuri de muncă și încadrarea în activitate antreprenorială a tinerilor și femeilor.

➤ O altă prioritate majoră de dezvoltare a sectorului real al economiei, este *dezvoltarea continuă a sistemului de transporturi și infrastructură*, cu o creștere treptată a rețelei de drumuri în stare bună. Astfel pentru asigurarea măsurilor de politici în sectorul transport, în bugetul de stat sunt planificate mijloace în sumă de 3 811,5,0 mil. lei, dintre care 1 575,5 mil. lei mijloace financiare din surse externe.

➤ Pentru întreținerea corespunzătoare a drumurilor publice, pentru Fondul rutier sunt alocate mijloace în sumă de 2 912,0 mil. lei, având ca scop atingerea obiectivului de asigurare a reabilitării, modernizării, reparației și întreținerii corespunzătoare a tuturor drumurilor publice către anul 2023.

➤ Politica în domeniul *Subvenționării sectorului agricol și dezvoltării rurale* cu un volum de alocații în mărime de 1 500,0 mil. lei, va asigura susținerea producătorilor agricoli, crearea condițiilor favorabile pentru dezvoltarea durabilă a sectorului agricol și integrarea economiei și a sectorului agroindustrial al Republicii Moldova în economia europeană, precum și a îmbunătățirii nivelului de trai în mediul rural.

➤ Politica în domeniul *Eficienței energetice* pentru anul 2023 cu un volum de alocații în mărime de 4,0 mil. lei, destinate reducerii intensității energetice și a consumului specific de energie în toate sectoarele economiei naționale, precum și a valorificării surselor regenerabile de energie.

➤ Politica în domeniul *Dezvoltării regionale și locale* prevede alocații în sumă de 600,0 mil. lei prevăzute pentru Fondul Național de dezvoltare Regională și Locală, în scopul dezvoltării social-economice echilibrate și durabile pe întreg teritoriul Republicii Moldova, reducerea discrepanțelor dintre nivelurile de dezvoltare social-economice a zonelor regionale și locale.

➤ Politica în domeniul *Protecției mediului înconjurător* cu un volum de alocații în mărime de 175,0 mil. lei, destinate finanțării proiectelor pentru implementarea strategiilor, programelor și planurilor naționale de protecție a mediului, construcția și participarea în cote părți în construcția obiectelor de protecție a mediului (finanțarea lucrărilor de proiectare și implementarea lor în domeniul alimentării cu apă și canalizare), colectarea și sortarea deșeurilor și susținerea întreprinderilor de prelucrare sau neutralizare a lor, de ameliorare a calității bazinului aerian

3.3 Politica în domeniul datoriei de stat pentru anii 2023-2025

Obiectivul fundamental al managementului datoriei de stat va consta în asigurarea necesităților de finanțare ale bugetului de stat la nivel acceptabil de cheltuieli pe termen mediu și lung în condițiile limitării riscurilor implicate.

În scopul atingerii obiectivului fundamental, vor fi prioritare următoarele obiective specifice de gestionare a datoriei de stat în perioada anilor 2023-2025:

- dezvoltarea pieței interne a valorilor mobiliare de stat;
- contractarea împrumuturilor de stat externe, ținând cont de raportul cost-risc;
- managementul riscului operațional aferent datoriei de stat.

IV. Estimările bugetului public național pentru anii 2023-2025

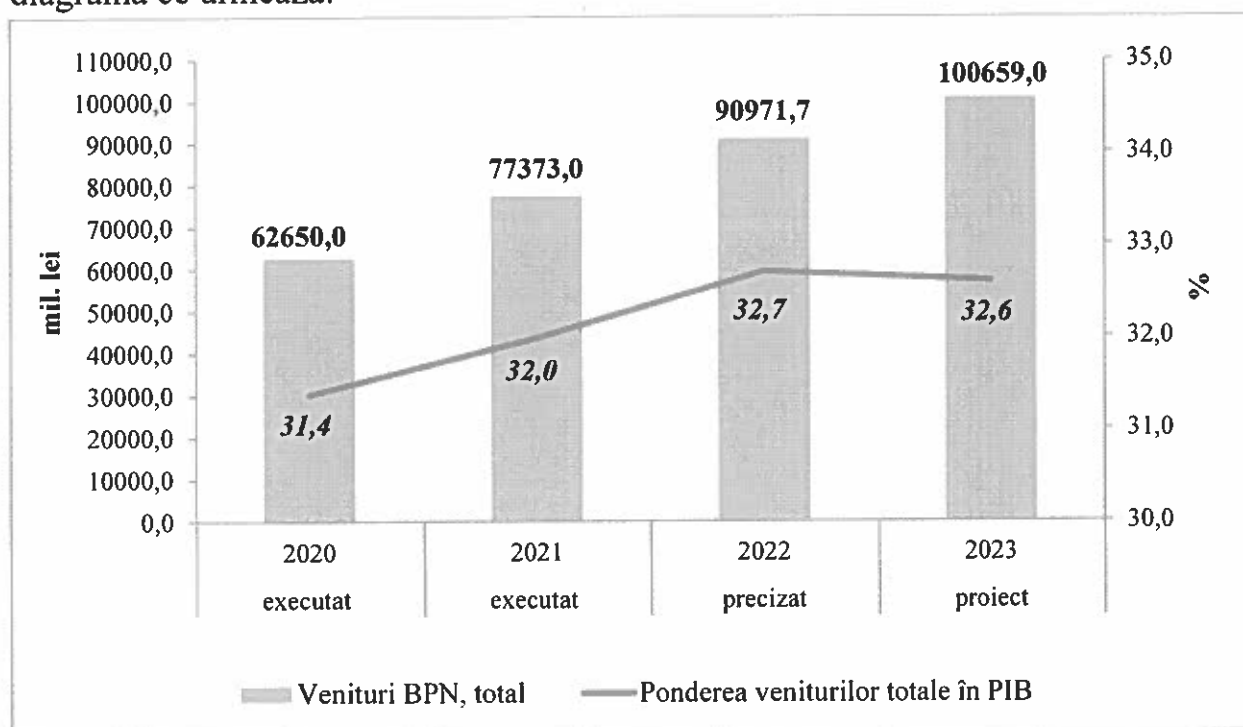
4.1. Bugetul public național 2023

Parametrii bugetului public național au fost estimați reieșind din prognoza indicatorilor macroeconomici pentru anii 2023-2025, precum și din obiectivele politicii bugetar-fiscale.

La estimarea volumului veniturilor bugetului public național pentru anul 2023 au fost luat în considerație măsurile politicii fiscale și vamale, impactul cărora se estimează ca pierderi bugetare în sumă de 1 030,0 mil. lei.

Veniturile bugetului public național pentru anul 2023 se estimează în sumă de circa 100 659,0 mil. lei, cu 9 687,3 mil. lei sau cu 10,6% mai mult față de precizat pe anul 2022, iar ca pondere în PIB - la nivel de 32,6 la sută.

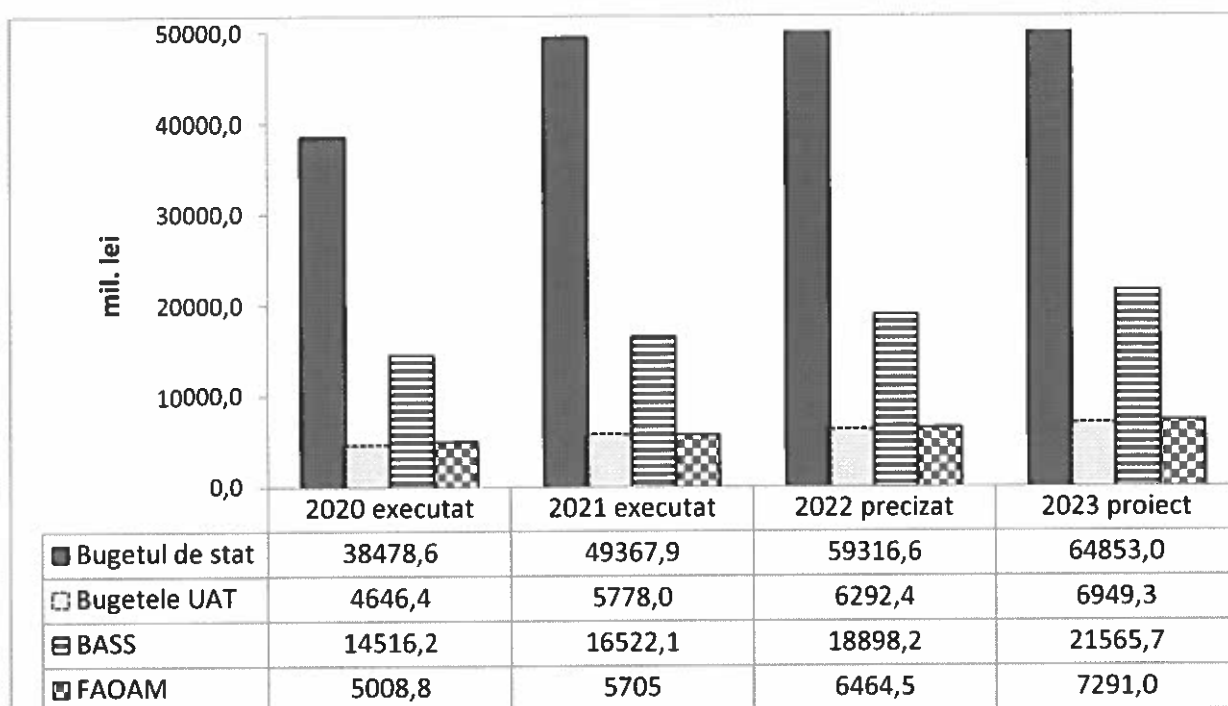
Evoluția veniturilor bugetului public național pe anii 2020-2023 se prezintă în diagrama ce urmează:



Evoluția veniturilor pe componente a bugetului public național, pe anii 2020 - 2023, se prezintă în următorul tabel:

	2020 executat	2021 executat	2022 precizat	2023 proiect	2023 față de 2022	
					(+;-)	%
Bugetul public național	62 650,0	77 373,0	90 971,7	100 659,0	9 687,3	110,6%
Bugetul de stat	38 500,5	49 383,8	59 333,0	64 868,4	5 535,4	109,3%
inclusiv transferuri	16,6	11,6	16,4	15,4	-1,0	93,9%
dobânzi din împrumuturile recreditate						
bugetelor de alt nivel	5,3	4,3				
Bugetele UAT	18 264,3	20 387,1	23 172,3	25 488,4	2 316,1	110,0%
inclusiv transferuri	13 617,9	14 609,1	16 879,9	18 539,1	1 659,2	109,8%
Bugetul asigurărilor sociale de stat	24 285,6	27 246,8	34 200,6	38 735,6	4 535,0	113,3%
inclusiv transferuri	9 769,4	10 724,7	15 302,4	17 169,9	1 867,5	112,2%
dintre care pentru acoperirea deficitului	2 554,6	2 840,0	4 819,1	6 166,4	1 347,3	128,0%
Fondurile de asigurare obligatorie de asistență medicală	8 542,5	11 540,0	12 559,7	14 138,6	1 578,9	112,6%
inclusiv transferuri	3 533,7	5 835,0	6 095,2	6 847,6	752,4	112,3%

Tendențele acumulării veniturilor pe componentele bugetului public național (cu excepția transferurilor între componente), pe anii 2020-2023, se prezintă în diagrama care urmează:



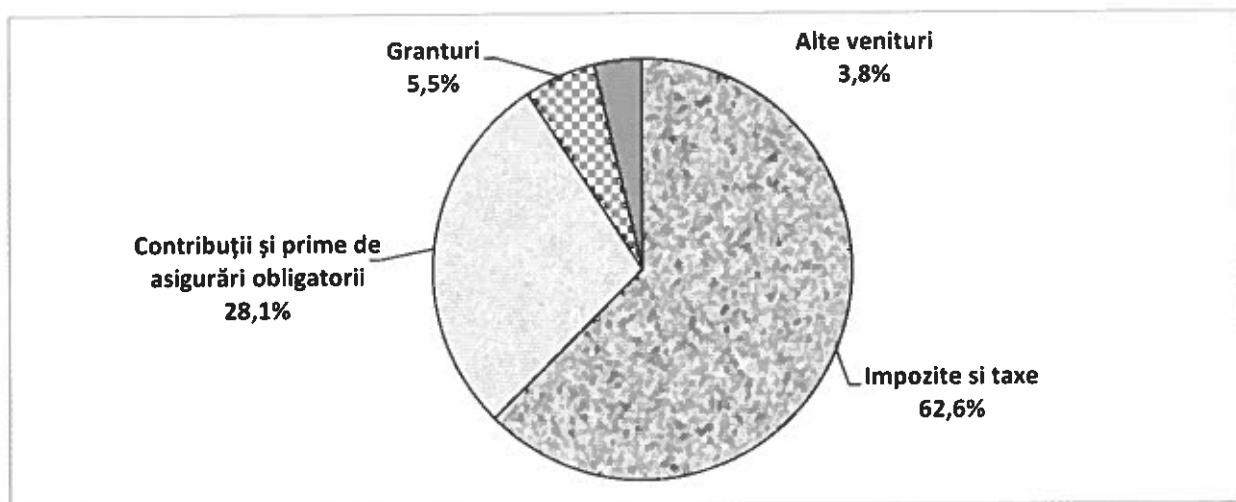
În structura bugetului public național, încasările veniturilor bugetului de stat dețin 64,4% și vor însuma 64 853,0 mil. lei (fără transferuri). În comparație cu sumele precizate pe anul 2022 aceste venituri vor crește cu 5 536,4 mil. lei sau cu 9,3 la sută, preponderent datorită creșterii *impozitelor și taxelor* cu 4 969,4 mil. lei.

Ponderea *încasărilor la bugetul asigurărilor sociale de stat* în bugetul public național va constitui 21,4%, fiind estimate în sumă de 21 565,7 mil. lei (fără transferuri). Comparativ cu precizat 2022, veniturile proprii ale acestui buget vor crește cu 2 667,5 mil. lei sau cu 14,1 la sută.

Veniturile fondurilor asigurării obligatorii de asistență medicală în structura bugetului public național constituie 7,2%, fiind prognozate în sumă de 7 291,0 mil. lei (fără transferuri). Comparativ cu precizat 2022, veniturile proprii ale fondurilor date vor înregistra o creștere cu 826,5 mil. lei sau cu 12,8 la sută.

Veniturile bugetelor locale în structura bugetului public național vor deține 6,9%, fiind estimate în sumă de 6 949,3 mil. lei (fără transferuri). Comparativ cu precizat 2022, veniturile proprii ale bugetelor locale și defalcările de la impozitele și taxele de stat se vor majora cu 656,9 mil. lei sau cu 10,4 la sută.

Structura veniturilor bugetului public național pe anul 2023, sub *aspectul clasificăției economice*, se prezintă în următoarea diagramă:



Partea majoră în structura veniturilor bugetului public național o dețin *impozitele si taxele*. Astfel, în anul 2023 acestea vor constitui circa 62,6% (63 026 mil. lei), cu 5 678,2 mil. lei mai mult (57 347,8 mil. lei) față de precizat în 2022. Din totalul acestora, 72,6% le revine impozitelor si taxelor pe mărfuri și servicii (45 749,3 mil. lei), 22,4% - impozitelor pe venit (14 086,1 mil. lei), 3,8% - taxelor asupra comerțului exterior și operațiunilor externe (2 414,6 mil. lei) și 1,2% - impozitelor pe proprietate (776,0 mil. lei). Ca pondere în PIB, în anul 2023 impozitele și taxele vor deține 20,4 la sută.

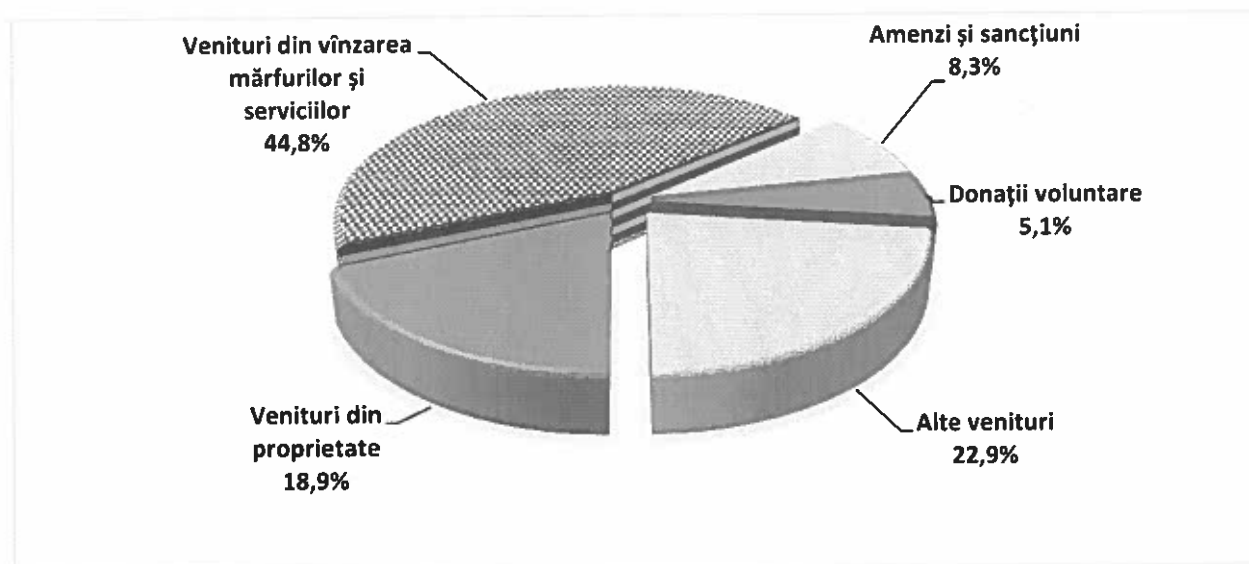
Contribuțiile și primele de asigurări obligatorii reprezintă 28,2% din totalul veniturilor bugetului public național și se prognozează în sumă 28 310,5 mil. lei. Din acestea 74,8% revine contribuțiilor de asigurări sociale de stat obligatorii (21164 mil. lei), iar 25,2% primelor de asigurare obligatorie de asistență medicală (7146,5 mil. lei). Ca pondere în PIB această grupă de venituri reprezintă circa 9,2 la sută.

În structura veniturilor BPN, *granturile* se prognozează să dețină circa 5,5% (5 585,3 mil. lei). Din totalul granturilor, cele destinate susținerii bugetului reprezintă circa 77,4% (4 322,4 mil. lei), restul 22,6% (1 262,9 mil. lei) fiind destinate proiectelor finanțate din surse externe. Ponderea granturilor în PIB va constitui 1,8 la sută.

Alte venituri ale bugetului public național se prognozează în sumă 3 737,2 mil. lei sau circa 3,7% din totalul veniturilor. Față de precizat 2022, încasările din aceste venituri se vor diminua cu 254,7 mil. lei. În totalul altor venituri, circa 44,8% sau 1 672,8 mil. lei reprezintă *venituri din vânzarea mărfurilor și serviciilor*. Din acestea, suma veniturilor colectate de către instituțiile bugetare în urma prestării serviciilor și plata pentru *locățiunea bunurilor* va constitui 1 149,0 mil. lei. *Donațiile voluntare* se prognozează în sumă de 190,9 mil. lei, *veniturile*

din proprietate - 705,4 mil. lei, încasări din amenzi și sancțiuni - 312,4 mil. lei, alte venituri - 855,7 mil. lei (dintre care 776,9 mil. lei impozit unic în sectorul IT).

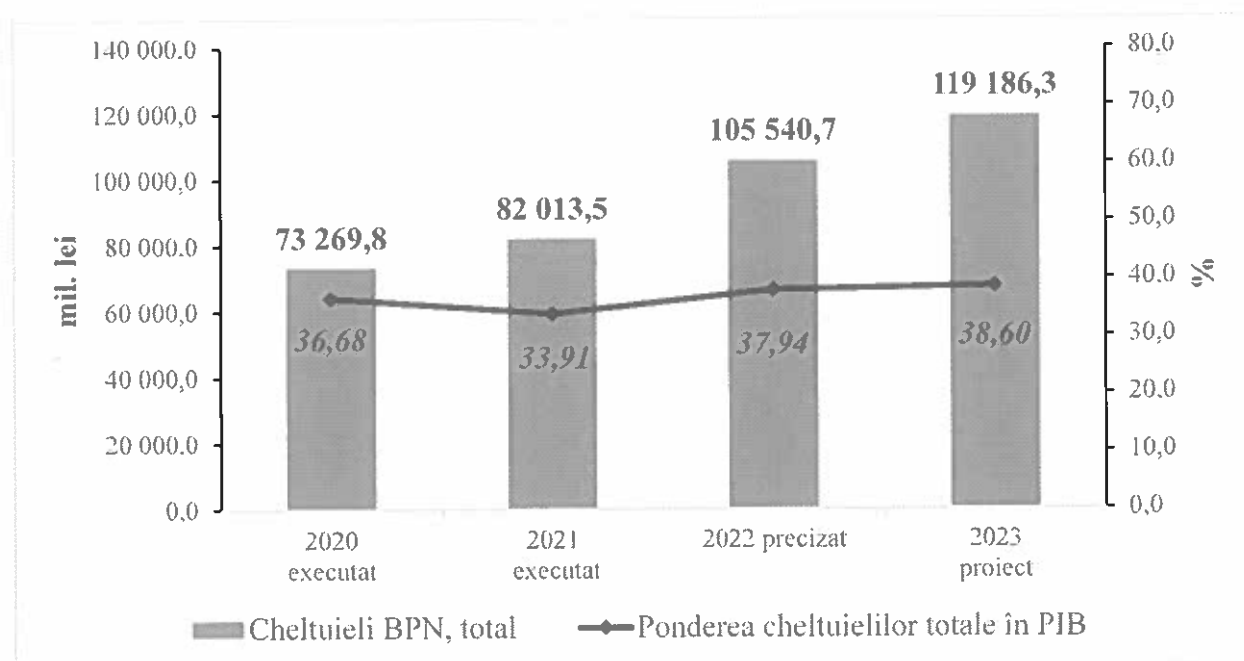
Structura altor venituri ale bugetului public național pe anul 2022 se prezintă în următoarea diagramă:



Cheltuielile bugetului public național pentru anul 2023 se estimează în sumă de 119 186,3 mil. lei și urmează să asigure realizarea acțiunilor și activităților, care derivă din documentele de politici naționale și sectoriale.

Comparativ cu anul 2022, cheltuielile publice cresc cu 13 645,6 mil. lei sau cu 12,9%, iar ca pondere în PIB constituie 38,60%, cu o majorare de 0,66 puncte procentuale.

Evoluția cheltuielilor bugetului public național în anii 2020-2023 se prezintă în diagrama care urmează:



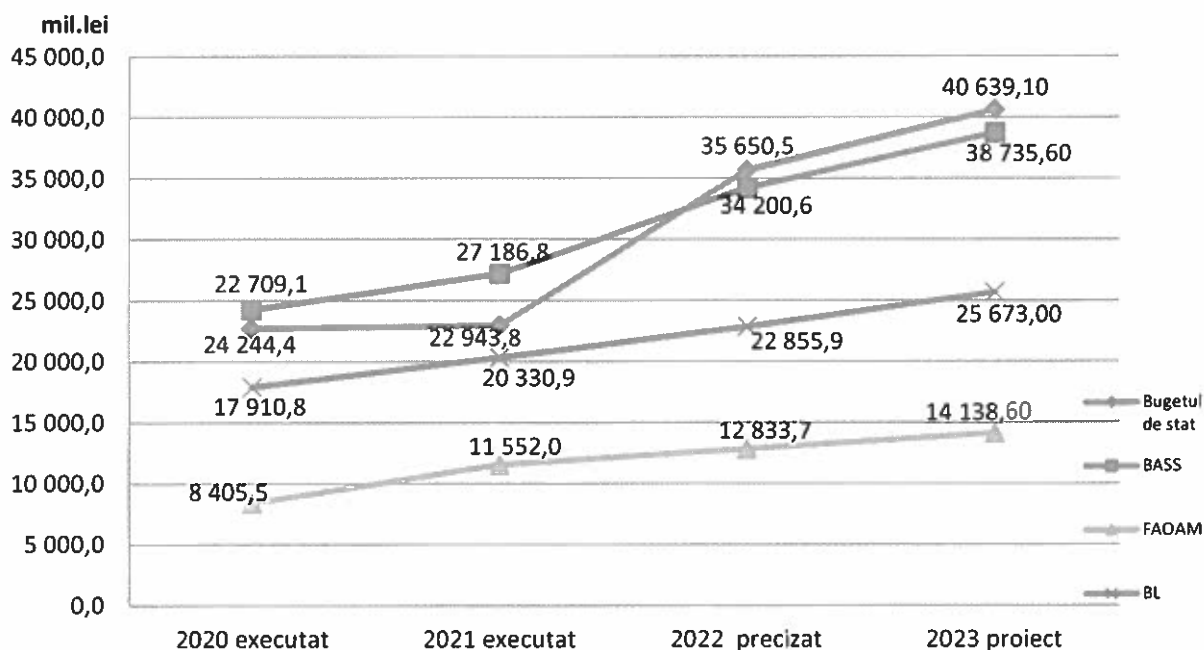
Evoluția cheltuielilor pe bugete - componente ale bugetului public național în anii 2020-2023 se prezintă în tabelul care urmează:

mil. lei

	Executat 2020	Executat 2021	Precizat 2022	Proiect 2023	Proiect 2023 față de precizat 2022	
					(+,-)	%
Bugetul public național	73 269,8	82 013,5	105 540,7	119 186,3	13 645,6	112,9
<i>inclusiv:</i>						
Bugetul de stat	49 635,4	54 116,9	73 928,0	83 195,7	9 267,7	112,5
dintre care transferuri către alte bugete	26 926,3	31 173,1	38 277,5	42 556,6	4 279,1	111,2
Bugetul asigurărilor sociale de stat	24 244,4	27 186,8	34 200,6	38 735,6	4 535,0	113,3
Fondurile de asigurare obligatorie de asistență medicală	8 405,5	11 552,0	12 833,7	14 138,6	1 304,9	110,2
Bugetele locale	17 927,4	20 342,5	22 872,3	25 688,4	2 816,1	112,3
dintre care transferuri către alte bugete	16,6	11,6	16,4	15,4	-1,0	93,9

Datele din tabel denotă tendința de creștere anuală a cheltuielilor bugetului public național la total și pe fiecare componentă bugetară. Prin urmare, în anul 2023 comparativ cu anul 2022 se estimează o creștere a cheltuielilor bugetului public național cu 12,9%, în timp ce cheltuielile bugetului asigurărilor sociale de stat cresc cu 13,3%, iar cheltuielile bugetului de stat - cu 12,5%, ale bugetelor locale - cu 12,3% și ale fondurilor asigurării obligatorii de asistență medicală - cu 10,2 la sută.

Tendențele cheltuielilor pe bugete - componente ale bugetului public național în anii 2020-2023 (cu excepția transferurilor între bugete), se prezintă în diagrama care urmează:



Datele din diagramă evidențiază că în anul 2023 comparativ cu anul 2022 cresc semnificativ cheltuielile proprii bugetului de stat și bugetului asigurărilor sociale de stat, cu 14,0% și 13,3%, respectiv. Cheltuielile fondurilor asigurării obligatorii de asistență medicală și ale bugetelor locale cresc mai lent, cu 10,2% și 12,3%, corespunzător.

Din punct de vedere a atribuirii cheltuielilor bugetare atât în aspect funcțional, cât și în aspectul categoriilor economice, este de menționat că acestea reflectă tendințele programelor de cheltuieli, reieșind din măsurile de politici în derulare și care urmează a fi întreprinse pentru realizarea obiectivelor Guvernului.

În aspectul repartizării resurselor publice pe domenii, este de remarcant concentrarea acestora în proporție de 79,5% în 4 domenii, precum: *protecția socială* - 39,0% sau 46 525,6 mil. lei; *învățământul* - 15,0%, care reprezintă 17860,3 mil. lei, *ocrotirea sănătății* - 14,0% sau 16 698,6 mil. lei și serviciile de stat cu destinație generală cu 11,5% sau 13 652,4 mil. lei.

Structura cheltuielilor bugetului public național pe *grupe funcționale* în anii 2022-2023, se prezintă în tabelul care urmează:

Denumirea	Precizat 2022			Proiect 2023			Devieri (+,-) Proiect 2023 față de precizat 2022		
	mil.lei	% în PIB	% în total	mil.lei	% în PIB	% în total	mil.lei	% în PIB	% în total
Cheltuieli, total	105 540,7	37,94	100,0	119 186,3	38,60	100,0	13 645,6	0,66	
Servicii de stat cu destinație generală	10 277,0	3,69	9,7	13 652,4	4,42	11,5	3 375,4	0,73	1,7
Apărare națională	922,1	0,33	0,9	1 542,4	0,50	1,3	620,3	0,17	0,4
Ordine publică și securitate națională	6 229,3	2,24	5,9	6 490,3	2,10	5,4	261,0	-0,14	-0,5
Servicii în domeniul economiei	12 322,0	4,43	11,7	10 305,9	3,34	8,6	-2 016,1	-1,09	-3,0
Protecția mediului	450,4	0,16	0,4	592,8	0,19	0,5	142,4	0,03	0,1
Gospodăria de locuințe și gospodăria serviciilor comunale	3 147,3	1,13	3,0	3 046,4	0,99	2,6	-100,9	-0,14	-0,4
Ocrotirea sănătății	15 094,1	5,43	14,3	16 698,6	5,41	14,0	1 604,5	-0,02	-0,3
<i>dintre care transferuri acordate între instituțiile din cadrul bugetului de stat</i>	<i>1,3</i>	<i>0,0005</i>	<i>0,001</i>	<i>1,7</i>	<i>0,001</i>	<i>0,001</i>	<i>0,4</i>		
Cultura, sport, tineret, culte și odihnă	2 272,3	0,82	2,2	2 473,3	0,80	2,1	201,0	-0,02	-0,1
Învățământ	15 902,0	5,72	15,1	17 860,3	5,78	15,0	1 958,3	0,07	-0,1
Protecție socială	38 925,5	13,99	36,9	46 525,6	15,07	39,0	7 600,1	1,07	2,2

Evoluția cheltuielilor bugetului public național în anii 2022-2023 *sub aspectul categoriilor economice* se prezintă în tabelul care urmează:

Denumirea	Precizat 2022			Proiect 2023			Devieri (+,-) Proiect 2023 față de precizat 2022		
	mil.lei	% în PIB	% în total	mil.lei	% în PIB	% în total	mil.lei	% în PIB	% în total
Cheltuieli și active nefinanciare, total	105 540,7	37,94	100,0	119 186,3	38,60	100,0	13 645,6	0,66	
Cheltuieli recurente	101 433,7	36,46	96,1	116 132,6	37,61	97,4	14 698,9	1,15	1,3
Cheltuieli	94 605,7	34,01	89,6	108 923,8	35,27	91,4	14 318,1	1,27	1,8
Cheltuieli de personal	21 868,7	7,86	20,7	25 618,0	8,30	21,5	3 749,3	0,44	0,8
Bunuri și servicii	19 356,0	6,96	18,3	21 009,3	6,80	17,6	1 653,3	-0,15	-0,7
Dobânzi	2 860,7	1,03	2,7	5 473,4	1,77	4,6	2 612,7	0,74	1,9
datoria externă	678,4	0,24	0,6	963,0	0,31	0,8	284,6	0,07	0,2
datoria internă	2 182,3	0,78	2,1	4 510,4	1,46	3,8	2 328,1	0,68	1,7
Subvenții	5 150,9	1,85	4,9	4 073,5	1,32	3,4	-1 077,4	-0,53	-1,5
Granturi acordate	1 999,2	0,72	1,9	1 384,9	0,45	1,2	-614,3	-0,27	-0,7
Prestații sociale	38 407,3	13,81	36,4	45 202,3	14,64	37,9	6 795,0	0,83	1,5
Alte cheltuieli	4 962,9	1,78	4,7	6 162,4	2,00	5,2	1 199,5	0,21	0,5
Active nefinanciare	10 935,0	3,93	10,4	10 262,5	3,32	8,6	-672,5	-0,61	-1,8
Mijloace fixe	8 265,9	2,97	7,8	7 844,8	2,54	6,6	-421,1	-0,43	-1,2
dintre care investiții capitale	4 107,0	1,48	3,9	3 053,7	0,99	2,6	-1 053,3	-0,49	-1,3
Stocuri de materiale	3 000,9	1,08	2,8	2 763,9	0,90	2,3	-237,0	-0,18	-0,5
Alte active nefinanciare	-331,8	-0,12	-0,3	-346,2	-0,11	-0,3	-14,4	0,01	0,02
<i>Informativ:</i>									
Cheltuieli curente	94 492,1	33,97	89,5	109 275,7	35,39	91,7	14 783,6	1,42	2,2
Cheltuieli capitale	11 048,6	3,97	10,5	9 910,6	3,21	8,3	-1 138,0	-0,76	-2,2

Cheltuielile curente pentru anul 2023 sunt estimate în sumă de 109 275,7 mil. lei și constituie 91,7% din cheltuielile totale, fiind în creștere față de anul 2022 cu 14 783,6 mil. lei.

În cadrul cheltuielilor curente, *cheltuielile de personal* pentru anul 2023 sunt estimate în sumă de 25 618,0 mil. lei. Estimarea volumului cheltuielilor de personal este efectuată în baza măsurilor propuse de majorare a salariilor angajaților din sectorul bugetar, reorganizarea și crearea unor noi instituții sau majorarea numărului de unități conform prevederilor actelor normative în vigoare.

Cheltuielile de personal includ alocații de circa 3 757,5 mil. lei pentru măsurile noi introduse în Legea nr. 270/2018 privind sistemul unitar de salarizare în sectorul bugetar dintre care, începând cu 1 ianuarie 2023:

- spor lunar în valoare fixă pentru angajații din sectorul bugetar în mărime de 1300 lei - 3 424,9 mil. lei pentru 180 862,4 unități;

- acordarea plății compensatorii persoanelor a căror salariu lunar, calculat începând cu 01.01.2023, pentru o funcție cu durata normală a timpului de muncă, va fi mai mic decât 4000 lei - 45,5 mil. lei;

- asigurarea măsurilor de politici salariale începând cu 01.09.2022 - 250,2 mil. lei.

- majorarea valorii de referință de la 1400 la 1900 lei pentru miniștrii, directorii generali și demnitarii din autoritățile publice autonome - 4,5 mil. lei;

- majorarea claselor de salarizare pentru șoferi (conducători auto) din cadrul Aparatului Președintelui RM - 35,9 mii lei;

- majorarea claselor de salarizare pentru unii angajații din cadrul Agenției Naționale pentru Siguranța Alimentelor - 23,5 mil. lei;

- majorarea claselor de salarizare pentru unii angajați din cadrul Comisiei Electorale Centrale - 58,4 mii lei;

- majorarea claselor de salarizare pentru unii angajați din cadrul Consiliului Audiovizualului - 41,1 mii lei;

- acordarea sporului specific în mărime de 40% pentru funcționarii publici din autoritatea responsabilă de coordonarea politicilor și priorităților naționale din cadrul Cancelariei de Stat și a Aparatului Președintelui RM - 8,7 mil. lei;

Pentru calcularea salariilor în sectorul bugetar, se vor stabili următoarele valori de referință:

Categoriile de angajați	Aprobat 2022	Estimat 2023	Devieri Aprobat 2022/Estimat 2023	
			în valoare absolută	în %
angajații din sectorul bugetar, în conformitate cu prevederile Legii nr.270/2018 privind sistemul unitar de salarizare în sectorul bugetar	1900	1900	-	-
<i>valori de referință derogatorii, asupra cărora nu se aplică norma obligatorie privind indexarea anuală:</i>				
pentru Președintele Parlamentului, Președintele Republicii Moldova, Prim-ministrului și deputați;	1400	1400	-	-
șefii de cabinet și consilierii din cadrul cabinetului Președintelui Parlamentului, al Președintelui Republicii Moldova și al Prim-ministrului; Secretarul general al Guvernului, Secretarul general al Aparatului Președintelui Republicii Moldova, Secretarul general al Parlamentului, secretarii de stat, secretarii generali/secretari adjuncți ai ministerelor, șefii și șefii adjuncți ai oficiilor teritoriale ale Cancelariei de Stat; personalul din cadrul Serviciului Fiscal de Stat și al Serviciului Vamal, inclusiv directorul Serviciului Fiscal de Stat și directorul Serviciului Vamal;	1800	1800	-	-
personalul care, conform anexelor la Legea nr.270/2018 privind sistemul unitar de salarizare în sectorul bugetar, se încadrează în clasele de salarizare de la 1 până la 25; consilierii pentru	2000	2000	-	-

Categoriile de angajați	Aprobat 2022	Estimat 2023	Devieri Aprobat 2022/Estimat 2023	
			în valoare absolută	în %
soluționarea contestațiilor din cadrul Agenției Naționale pentru Soluționarea Contestațiilor, inclusiv directorul general și directorul general adjunct; personalul didactic și personalul de conducere din instituțiile de învățământ; directorii (șefii) instituțiilor de educație timpurie, învățământ primar, gimnazial, liceal, profesional tehnic directorii adjuncți ai instituțiilor de educație timpurie, învățământ primar, gimnazial, liceal, profesional tehnic; directorii (șefii) și directorii adjuncți ai altor instituții de învățământ; soldați și sergenți din Ministerul Apărării; corpul de subofițeri și personalul didactic al Ministerului Afacerilor Interne.				
personalul Serviciului de Protecție și Pază de Stat	2000	2000	-	-
personalul din Serviciul de Informații și Securitate, al Centrului Național Anticorupție, al Autorității Naționale de Integritate, al Serviciului Prevenirea și Combaterea Spălării Banilor și al Autorității Aeronautice Civile	2500	2500	-	-
judecători (cu excepția judecătorilor din cadrul Curții Constituționale, al Consiliului Superior al Magistraturii și al Curții Supreme de Justiție), procurori, inspectori-judecători, inspectori din cadrul Inspecției procurorilor și directorul Institutului Național al Justiției	2500	2500	-	-
judecătorii din cadrul Consiliului Superior al Magistraturii și al Curții Supreme de Justiție	2600	2600	-	-
judecătorii din cadrul Curții Constituționale	3000	3000	-	-

Pentru anul 2023, numărul de unități luat în calcul la estimarea cheltuielilor de personal constituie 180 862,4 unități. Numărul de unități de personal la bugetul de stat va constitui 49 351,4 unități, la bugetele locale - 129 868,0 unități, la bugetul asigurărilor sociale obligatorii de stat - 1 348 unități, iar la fondurile asigurării obligatorii de asistență medicală (aparat administrativ) - 295 unități.

Cheltuielile capitale sunt estimate în volum de 9 910,6 mil. lei și constituie 8,3% din cheltuielile totale sau 3,21% raportate la PIB. Comparativ cu anul 2022, acestea atestă o descreștere de circa 1 138,0 mil. lei sau 10,3%. În cadrul acestora, cheltuielile pentru *investiții capitale* se prevăd în sumă de 3 053,7 mil. lei, cu o descreștere de 1 053,3 mil. lei sau 25,6% față de anul 2022.

Evoluția bugetului public național conform clasificăției bugetare, economice și funcționale pentru anii 2020-2025 se prezintă, respectiv, în *Tabelul nr.2* și *Tabelul nr.3* la Nota informativă.

Soldul (deficitul) bugetului public național pentru anul 2023 se estimează în sumă de 18 527,3 mil. lei sau 6,0% din PIB. Pentru anul 2023 este aplicată clauza de derogare de la regula bugetar-fiscală generală stabilită în art.15, alin.(1) și alin.(3) în Legea finanțelor publice și responsabilității bugetar-fiscale nr.181/2014, reieșind din consecințele multiplelor crize și inflația accelerată cu care se confruntă țara noastră. Din volumul total al deficitului, 98,9% sau 18 327,3 mil. lei îi revine bugetului de stat și 1,1% le revine bugetelor locale sau 200,0 mil. lei.

Având la bază estimările veniturilor, cheltuielilor și surselor de finanțare a deficitului, cadrul financiar general al bugetului public național pe anii 2022-2023 se prezintă în următorul tabel:

mil. lei

	Precizat 2022	Proiect 2023	Proiect 2023 față de precizat 2022	
			(+,-)	%
Veniturile bugetului public național	90 971,7	100 659,0	9 687,3	10,6%
<i>ponderea în PIB, %</i>	<i>32,70%</i>	<i>32,60%</i>	<i>-0,1%</i>	
Cheltuielile bugetului public național	105 540,7	119 186,3	13 645,6	12,9%
<i>ponderea în PIB, %</i>	<i>37,94%</i>	<i>38,60%</i>	<i>0,66%</i>	
Soldul bugetului public național	-14 569,0	-18 527,3	-3 958,3	27,2%
<i>ponderea în PIB, %</i>	<i>-5,24%</i>	<i>-6,00%</i>	<i>-0,76%</i>	
<i>PIB, informativ</i>	<i>278.200,0</i>	<i>308.800,0</i>		

Finanțarea deficitului bugetului public național în anul 2023 se va efectua din *surse interne și externe*, în special prin valorificarea împrumuturilor pentru finanțarea proiectelor din surse externe și pentru susținerea bugetului, emisiunea valorilor mobiliare de stat, acțiuni în formă de participare în capital, alte creanțe interne ale bugetului, precum și din mijloacele bănești din solduri la conturile bugetelor componente ale bugetului public național.

Evoluția surselor de finanțare ale bugetului public național pentru anii 2022-2023 se prezintă în următorul tabel.

mil. lei

	Precizat 2022	Proiect 2023
Total surse de finanțare	14 569,0	18 527,3
Active financiare, total	-12 044,9	576,6
dintre care		
<i>Acțiuni și alte forme de participare în capital*</i>	<i>-6 104,8</i>	<i>252,8</i>
<i>Alte creanțe interne ale bugetului</i>	<i>1 079,6</i>	<i>400,0</i>

	Precizat 2022	Proiect 2023
<i>Împrumuturi recreditate interne instituțiilor financiare și nefinanciare</i>	-7 019,7	-76,2
Datorii, total	19 747,3	15 920,9
dintre care		
<i>Valori mobiliare de stat cu excepția acțiunilor**</i>	-290,0	2 690,0
<i>Garanții interne de stat</i>	-10,0	-10,0
<i>Valori mobiliare emise de autoritățile publice locale</i>	65,0	
<i>Împrumuturi interne de la instituții financiare și nefinanciare</i>	350,0	350,0
<i>Garanții externe</i>	-84,4	
<i>Împrumuturi externe</i>	19 716,7	12 890,9
primirea împrumuturilor	22 405,6	18 797,3
rambursarea împrumuturilor	-2 688,9	-5 906,5
Modificarea soldului de mijloace bănești	6 866,6	2 029,8

*) inclusiv venituri din privatizare

**) răscumpărarea VMS emise pentru executarea obligațiunilor de plată derivate din garanțiile stat în 2022 - (-290,0) mil. lei și în 2023 - (-310,0) mil. lei.

4.2. Bugetul asigurărilor sociale de stat 2023

Veniturile bugetului asigurărilor sociale de stat se prognozează pentru anul 2023 în sumă de 38 735,6 mil. lei, cu o majorare față de precizat 2022 de 4 535,0 mil. lei sau 13,3%. Veniturile din contribuțiile de asigurări sociale de stat pentru anul 2023 vor constitui circa 54,6% în totalul veniturilor bugetului asigurărilor sociale de stat și vor atinge 21 164,0 mil. lei, mai mult cu 2 611,0 mil. lei decât precizat pentru anul 2022. Veniturile din contribuțiile de asigurări sociale de stat pentru anul 2023 au fost estimate conform mărimilor stabilite în Legea nr.489/1999 privind sistemul public de asigurări sociale și a fondului de remunerare a muncii prognozat pentru anul 2023.

Veniturile proprii ale bugetului asigurărilor sociale de stat pentru anul 2023 se estimează în sumă de 21 565,7 mil. lei cu 2 667,5 mil. lei mai mult sau cu 14,1% față de precizat 2022.

Transferurile de la bugetul de stat către bugetul asigurărilor sociale de stat se prevăd în sumă de 17 169,9 mil. lei, dintre care transferuri pentru acoperirea deficitului în sumă de 6 166,4 mil. lei. Comparativ cu anul 2022, volumul transferurilor se va majora la total cu 1 867,5 mil. lei, dintre care transferurile pentru acoperirea deficitului se vor majora cu 1 347,3 mil. lei.

Cheltuielile bugetului asigurărilor sociale de stat pentru anul 2023 se propun în sumă de 38 735,6 mil. lei, cu o majorare de 4 535,0 mil. lei față de precizat 2022. Ritmul de creștere a cheltuielilor în anul 2023 va constitui 13,3% față de cele precizate în anul 2022.

Bugetul asigurărilor sociale de stat pentru anul 2023 este estimat *fără deficit*.

4.3. Fondurile asigurării obligatorii de asistență medicală 2023

Veniturile fondurilor asigurării obligatorii de asistență medicală se prognozează pentru anul 2023 în sumă de 14 138,6 mil. lei, cu o majorare față de precizat 2022 de 1 578,9 mil. lei sau 12,6%. Veniturile din primele de asigurare obligatorie de asistență medicală pentru anul 2023 vor constitui circa 50,5% în totalul veniturilor fondurilor asigurării obligatorii de asistență medicală și vor atinge suma de 7 146,5 mil. lei, mai mult cu 851,8 mil. lei decât precizat 2022.

Pentru anul 2023, *cuantumul primelor de asigurare obligatorie de asistență medicală* va rămâne la nivelul celor existente - în mărime de 9% și va fi achitată de angajat. Pentru anul 2023 prima de asigurare obligatorie de asistență medicală în sumă fixă va crește de circa 3 ori și va constitui suma de 12 636,0 lei, cu păstrarea facilităților la achitarea primei până la 31 martie.

Veniturile proprii ale fondurilor asigurării obligatorii de asistență medicală pentru anul 2023 se estimează în sumă de 7 291,0 mil. lei. Față de precizat 2022 veniturile proprii (fără granturi) vor crește cu 844,3 mil. lei sau 13,1 la sută.

Transferurile de la bugetul de stat către fondurile asigurării obligatorii de asistență medicală se prevăd în sumă de 6 847,6 mil. lei, cu o majorare de 752,4 mil. lei. În suma totală a veniturilor fondurilor asigurării obligatorii de asistență medicală, ponderea transferurile constituie 48,4%, fiind practic la nivelul anului 2022.

Cheltuielile fondurilor asigurării obligatorii de asistență medicală pentru anul 2023 se propun în sumă de 14 138,6 mil. lei, sau cu o majorare de 1 304,9 mil. lei față de precizat 2022. Ritmul de creștere a cheltuielilor în anul 2023 va constitui 10,2% față de cele precizate în anul 2022.

Fondurile asigurării obligatorii de asistență medicală pentru anul 2023 au fost estimate *fără deficit*.

4.4. Bugetele locale 2023

Veniturile bugetelor locale pentru anul 2023 sunt estimate în sumă de 25488,4 mil. lei, dintre care veniturile proprii sunt prognozate în sumă de 6 949,3 mil. lei și dețin 27,3% din veniturile bugetelor locale. Transferurile de la bugetul de stat către bugetele locale se prevăd în sumă de 18 539,1 mil. lei.

Cheltuielile bugetelor locale pentru anul 2023 sunt estimate în sumă de 25 688,4 mil. lei, fiind în creștere cu 2 816,1 mil. lei sau cu 12,3% față de precizat 2022.

Bugetele locale pentru anul 2023 au fost estimate cu *deficit* în sumă de 200,0 mil. lei, care va fi finanțat din contul împrumuturilor interne și externe.

4.5. Indicatorii principali ai bugetului public național, 2024-2025

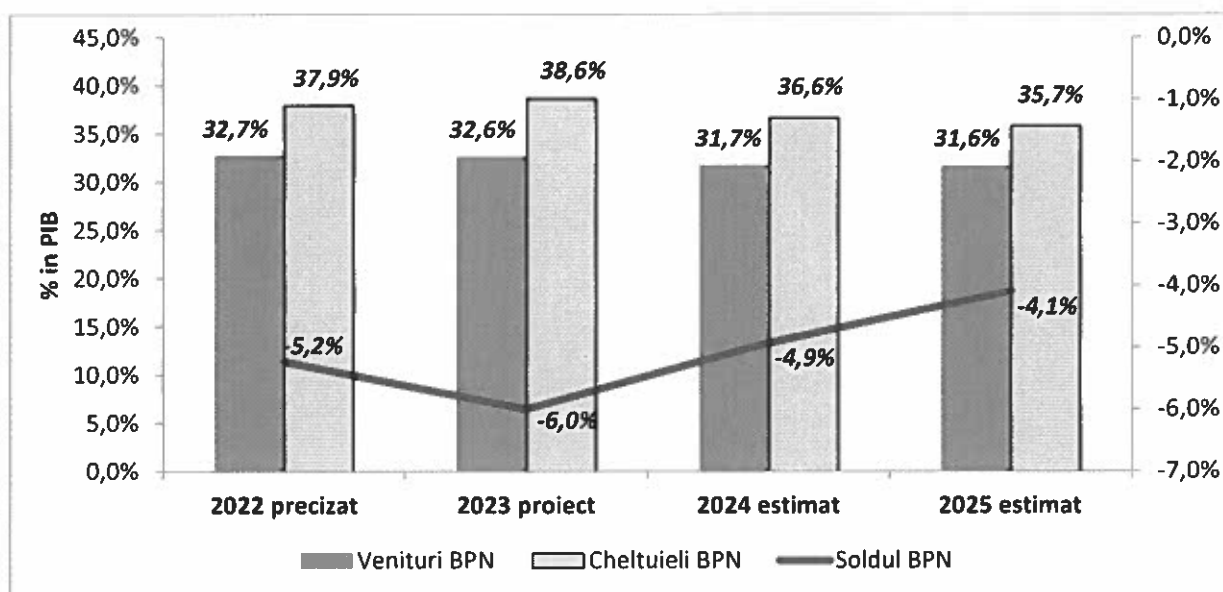
Cadrul macro-fiscal al bugetului public național pentru anii 2023-2025 a fost estimat în baza prognozei indicatorilor macroeconomici pentru anii 2023-2025, obiectivelor politicii fiscale pe termen mediu, și principalelor priorități de cheltuieli sectoriale pentru anii 2023-2025.

Parametrii generali ale bugetului public național pentru anii 2023-2025 se prezintă tabelul care urmează:

mil. lei

	Proiect 2023	Estimat	
		2024	2025
Venituri	100 659,0	106 270,3	113 981,4
<i>ponderea în PIB, %</i>	<i>32,6%</i>	<i>31,7%</i>	<i>31,6%</i>
Cheltuieli	119 186,3	122 810,3	128 754,9
<i>ponderea în PIB, %</i>	<i>38,6%</i>	<i>36,6%</i>	<i>35,7%</i>
Sold bugetar (deficit)	-18 527,3	-16 540,0	-14 773,5
<i>ponderea în PIB, %</i>	<i>-6,0%</i>	<i>-4,9%</i>	<i>-4,1%</i>

Evoluția veniturilor, cheltuielilor și soldului (deficitului) bugetar în anii 2022-2025, ca indicatori principali care caracterizează cadrul macro-fiscal al bugetului public național (BPN), se prezintă în diagrama care urmează:



Veniturile bugetului public național către anul 2025 vor crește față de 2023 în medie cu 13,2% și, în valoare absolută, se vor înscrie pe un trend ascendent (de la 100,7 mild. lei în 2023 la 114,0 mild. lei în 2025) în timp ce raportat la PIB vor descrește de la 32,6% în 2023 la 31,6% în anul 2025.

Cheltuielile publice pe termen mediu vor crește în medie cu 8,0%, iar în valoare absolută vor crește de la 119,2 mild. lei în anul 2023 până la 128,8 mild. lei în anul 2025. Totodată, ca pondere în PIB, cheltuielile publice se reduc treptat și vor constitui în anul 2023 - 38,6%, iar în anii 2024 și 2025 - 36,6% și 35,7% respectiv.

Pe durata anilor 2023-2025, principalele surse de finanțare a deficitului vor rămâne sursele interne și externe. Ca pondere în PIB, nivelul deficitului bugetului public național vor atinge 6,0% în anul 2023, 4,9% în anul 2024, iar în anul 2025 - 4,1 la sută.

4.6. Datoria de stat și deservirea acesteia în anul 2023 și estimări pentru 2024-2025

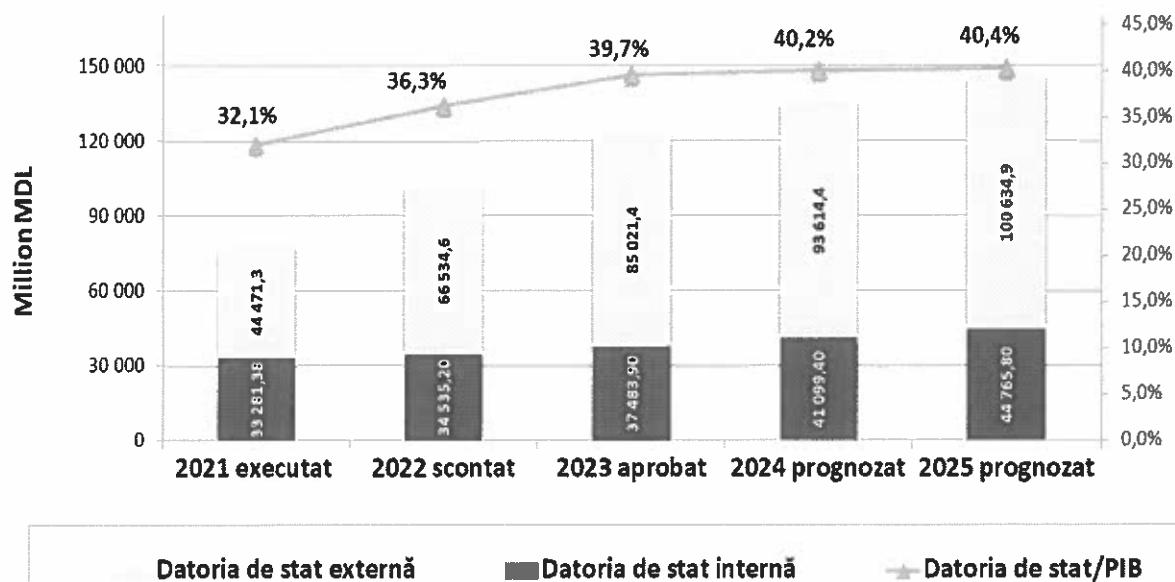
Conform estimărilor, *soldul datoriei de stat* la situația din 31 decembrie 2023 nu va depăși 122 505,3 mil. lei, dintre care 69,4% - datorie de stat externă și 30,6% - datorie de stat internă, înregistrând o majorare cu 21 435,5 mil. lei față de valoarea scontată pentru sfârșitul anului 2022, din contul finanțării externe și interne nete pozitive prognozate pentru anul 2023.

La finele anului 2023, soldul datoriei de stat va fi în continuare compus preponderent din datorie de stat pe termen lung și cu rată fixă a dobânzii. Pentru VMS emise pe piața primară rata medie a dobânzii poate constitui aproximativ 15,0% anual, la împrumuturile de stat externe rata dobânzii va depinde de costul resurselor pe piața externă. În dependență de cererea pieței, se va tinde în continuare spre emisiunea obligațiunilor de stat cu rată fixă și flotantă a dobânzii. Împrumuturile externe noi care vor fi contractate, vor avea maturitatea de minim 12 ani, preferință fiind acordată creditorilor multilaterali.

Ponderea datoriei de stat în PIB la sfârșitul anului 2023 se va încadra în valoarea de 39,7%, cu 3,4 p.p. mai mult față de valoarea scontată pentru finele anului 2022.

Comparativ cu sfârșitul anului 2023, pentru anul 2024 se estimează că soldul datoriei de stat se va majora cu 10,0%, iar pentru anul 2025 cu 18,7% și va constitui 145 400,7 mil. lei, situându-se la nivel de 40,4% ca pondere în PIB.

Structura datoriei de stat pentru anii 2021-2025 se prezintă în următoarea diagramă:



Datoria de stat externă

Pe parcursul anului 2023 vor fi *valorificate împrumuturi de stat externe* în sumă de 18 651,5 mil. lei (echivalentul a 932 108,5 mil. dolari SUA) și *rambursate împrumuturi de stat externe* în sumă de 5 779,1 mil. lei (echivalentul a 288,8 mil. dolari SUA). Ca urmare, la situația din 31 decembrie 2023, conform estimărilor, *soldul datoriei de stat externe* nu va depăși 85 021,4 mil. lei (echivalentul a 4141,3 mil. dolari SUA), ceea ce reprezintă o majorare cu 18 486,8 mil. lei (echivalentul a 663,3 mil. dolari SUA) sau cu 27,8% față de plafonul precizat al datoriei de stat externe la situația din 31 decembrie 2022. În valori nominale, majorarea plafonului datoriei de stat externe se explică prin finanțarea externă netă pozitivă în anul 2023. Totodată, ca pondere în PIB, se estimează că soldul datoriei de stat externe va înregistra la finele anului 2023 o majorare cu 3,7 p.p. față de valoarea precizată pentru anul 2022 și nu va depăși 27,5%.

În următorii ani, soldul datoriei de stat externe se va majora de la 93 614,4 mil. lei (echivalentul a 4 422,0 mil. dolari SUA) la finele anului 2024 până la 100634,9 mil. lei (echivalentul a 4 667,7 mil. dolari SUA) la finele anului 2025.

Datoria de stat internă

În anul 2023 se preconizează emisiunea netă a VMS pe piața primară în sumă de 3 000,0 mil. lei, răscumpărarea VMS emise pentru executarea obligațiilor de plată derivate din garanțiile de stat în sumă de 310,0 mil. lei.

Astfel, la situația din 31 decembrie 2023, conform estimărilor, *soldul datoriei de stat interne* la valoarea nominală nu va depăși 37 483,9 mil. lei sau 12,1% în PIB, inclusiv:

- VMS emise pe piața primară - 23 592,1 mil. lei (62,9%);
- VMS convertite - 2 140,6 mil. lei (5,7%);
- VMS emise pentru executarea a obligațiilor de plată derivate din garanțiile de stat - 11 751,2 mil. lei (31,4%).

În perioada anilor 2024-2025, în scopul finanțării deficitului bugetului de stat se prevăd a fi direcționate surse din emisiunea netă a VMS pe piața primară în sumă de 4 000,0 mil. lei în fiecare an. Totodată, se preconizează răscumpărarea VMS emise pentru executarea obligațiilor de plată derivate din garanțiile de stat în sumă de 330,0 mil. lei în anul 2024 și 360,0 mil. lei în anul 2025.

Astfel, în perioada anilor 2024-2025 soldul datoriei de stat interne la valoarea nominală se va majora de la 41 099,4 mil. lei la finele anului 2024 până la 44 765,8 mil. lei la finele anului 2025.

Garanțiile de stat

Conform estimărilor, la situația din 31 decembrie 2023 soldul garanțiilor de stat nu va depăși 2 500,0 mil. lei și va fi format în totalitate din garanții interne

emise în cadrul Programului de stat „Prima casă”. În anul 2023, nu se preconizează emisiunea garanțiilor de stat externe.

Cheltuielile pentru serviciul datoriei de stat

Pentru serviciul datoriei de stat pentru anul 2023 se prevăd alocații în sumă de 5 328,0 mil. lei, ceea ce constituie o majorare cu 2 609,2 mil. lei sau cu 96,0%, comparativ cu valoarea precizată pentru anul 2022. Ca pondere în PIB, cheltuielile pentru serviciul datoriei de stat vor constitui cca 1,7 la sută.

	Executat 2021	Precizat 2022	Proiect 2023	Devieri (+;-)	
				2023/2021	2023/2022
Dobânzi	1 897,3	2 718,8	5 328,0	3 430,7	2 609,2
datoria externă	378,0	609,7	927,0	549,0	317,3
datoria internă	1 519,3	2 109,1	4 401,0	2 881,7	2 291,9

Serviciul datoriei de stat externe

Pe parcursul anului 2023, cheltuielile pentru *serviciul datoriei de stat externe* se estimează în sumă de 927,0 mil. lei (echivalentul a 46,3 mil. dolari SUA). Comparativ cu valoarea precizată pentru anul 2022, cheltuielile pentru *serviciul datoriei de stat externe* vor înregistra o majorare cu 317,3 mil. lei (echivalentul a 14,0 mil. dolari SUA) ca urmare a majorării debursărilor efectuate în anul 2022 comparativ cu anul 2021, precum și ca urmare a majorării ratelor de referință Euribor 6 luni, ratei DST pe piața internațională.

În perioada anilor 2024-2025, se estimează că cheltuielile pentru serviciul datoriei de stat externe vor înregistra cca 1 687,3 mil. lei și 1 809,7 mil. lei, respectiv.

Serviciul datoriei de stat interne

În anul 2023 cheltuielile pentru serviciul datoriei de stat interne se estimează în sumă de 4 401,0 mil. lei, inclusiv pentru:

VMS emise pe piața primară 3 429,4 mil. lei;

VMS convertite 371,4 mil. lei;

VMS emise pentru executarea obligațiilor de plată derivate din garanțiile de stat 600,2 mil. lei.

Comparativ cu valoarea precizată pentru anul 2022, cheltuielile prevăzute în anul 2023 sunt mai mari cu 2 291,9 mil. lei sau cu 108,6% ca urmare a majorării volumului de emisiune a VMS pe piața primară.

În perioada anilor 2024-2025, cheltuielile pentru serviciul datoriei de stat interne se prevăd în sumă de 4 214,8 mil. lei și de 4 246,3 mil. lei, respectiv.

V. Proiectul bugetului de stat pentru anul 2023

Parametrii bugetului de stat pentru anul 2023 se estimează la partea de venituri în sumă de 64 868,4 mil. lei, la partea de cheltuieli - 83 195,7 mil. lei și soldul (deficitul) bugetar - 18 327,3 mil. lei.

Estimările veniturilor, cheltuielilor și soldului (deficitului) bugetar ale bugetului de stat pentru anii 2022-2023, se prezintă în următorul tabel:

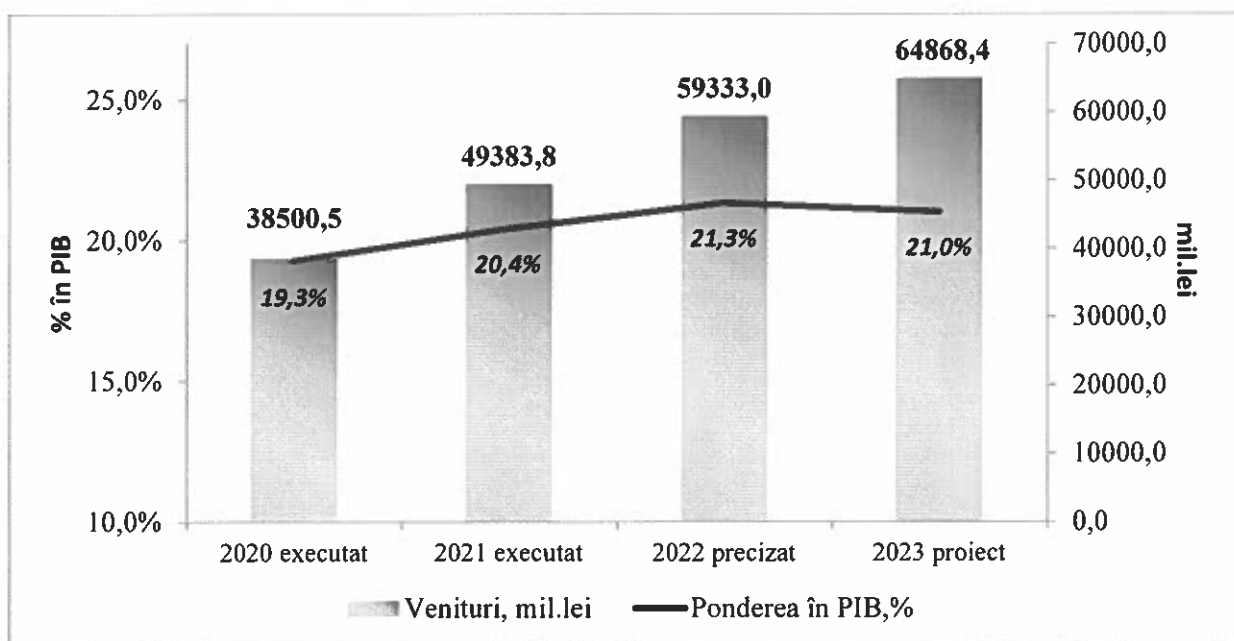
mil. lei

	Precizat 2022	Proiect 2023	Devieri proiect 2023 față de precizat 2022	
Veniturile BS	59 333,0	64 868,4	5 535,4	9,3%
<i>ponderea în PIB, %</i>	<i>21,33%</i>	<i>21,01%</i>	<i>-0,32%</i>	
Cheltuielile BS	73 928,0	83 195,7	9 267,7	12,5%
<i>ponderea în PIB, %</i>	<i>26,57%</i>	<i>26,94%</i>	<i>0,37%</i>	
Soldul BS	-14 595,0	-18 327,3	-3 732,3	25,6%
<i>ponderea în PIB, %</i>	<i>-5,25%</i>	<i>-5,94%</i>	<i>-0,69%</i>	
<i>PIB, informativ</i>	<i>278.200,0</i>	<i>308.800,0</i>		

5.1. Veniturile bugetului de stat

În anul 2023, la bugetul de stat se preconizează acumularea veniturilor în sumă totală de 64 868,4 mil. lei, cu o creștere față de precizat 2022 - de 5 535,4 mil. lei sau 9,3%. Ponderea veniturilor bugetului de stat în raport cu PIB se estimează la nivel de 21,0 la sută.

Evoluția veniturilor bugetului de stat pe anii 2020-2023, în sume nominale și ca pondere în PIB, se prezintă în următoarea diagramă:



Din suma totală a veniturilor bugetului de stat pentru anul 2023, *veniturile generale* vor constitui 96,7% sau 62 705,6 mil. lei, iar *veniturile colectate* - 3,3% sau 2 162,8 mil. lei. Față de precizat 2022, veniturile generale vor crește cu 5 189,4

mil. lei sau 9,0%, iar veniturile colectate cu 346,0 mil. lei sau 19,0% din contul majorării granturilor pentru finanțarea proiectelor din surse externe. Estimările respective se prezintă în următorul tabel:

mil. lei

	2022 precizat	2023 proiect	Devieri	
			(+,-)	%
Total venituri	59 333,0	64 868,4	5 535,4	109,3%
<i>inclusiv:</i>				
Venituri generale	57 516,2	62 705,6	5 189,4	109,0%
Venituri colectate (<i>inclusiv proiecte finanțate din surse externe</i>)	1 816,8	2 162,8	346,0	119,0%

În structura veniturilor bugetului de stat prognozate pentru anul 2023, partea preponderentă – 87,8% sau 56 945,8 mil. lei o dețin încasările din *impozite și taxe*, cu o creștere față de precizat 2022 de 9,6% sau cu 4 969,4 mil. lei. Ca pondere în PIB, aceste venituri vor atinge nivelul de 18,4 la sută.

Estimarea veniturilor bugetului de stat pentru anul 2023, pe tipuri, se prezintă în următorul tabel:

mil. lei

	2022 precizat	2023 proiect	Devieri	
			(+,-)	%
Total venituri	59 333,0	64 868,4	5 535,4	109,3%
Impozite si taxe	51 976,4	56 945,8	4 969,4	109,6%
Granturi	4 611,2	5 505,3	894,1	119,4%
Alte venituri	2 729,0	2 401,9	-327,1	88,0%
Transferuri în cadrul BPN	16,4	15,4	-1,0	93,9%

Structura detaliată a veniturilor bugetului de stat se prezintă în *Tabelul nr.5 la Nota informativă*.

În continuare se prezintă o analiza succintă pe grupuri de venituri, pe tipuri de impozite și taxe.

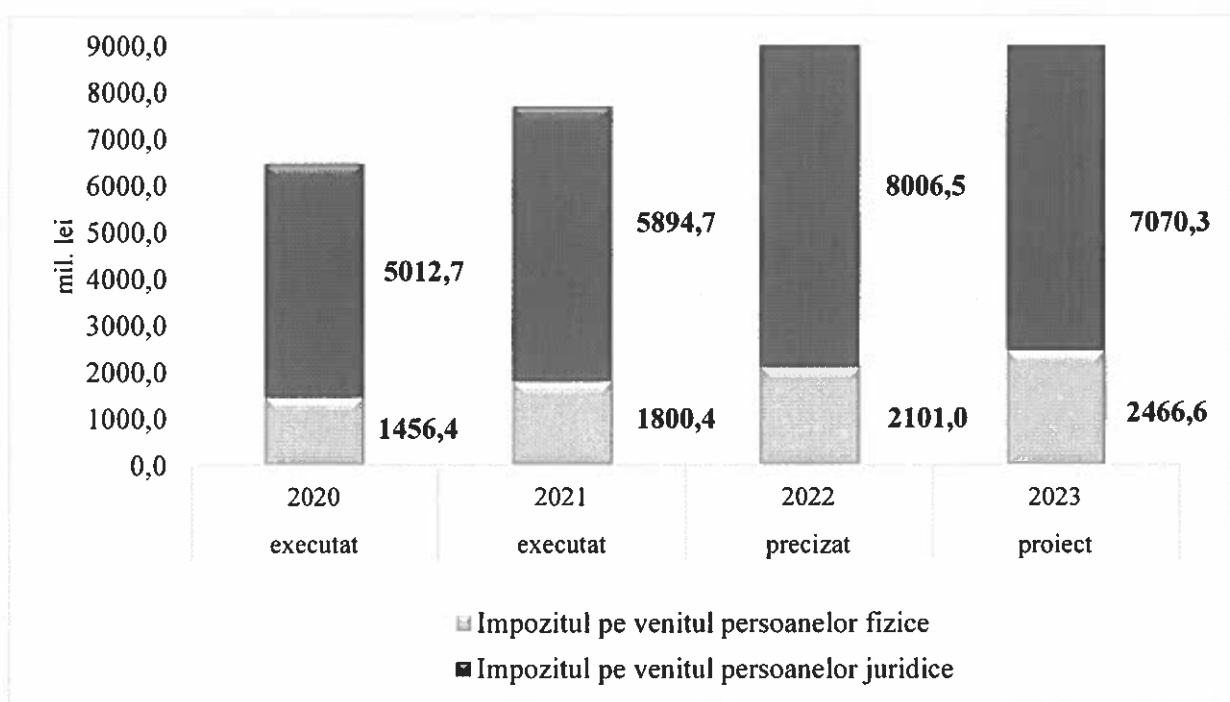
Impozite și taxe. Din suma totală a veniturilor bugetului de stat - 87,8% sau 56 945,8 mil. lei revin impozitelor și taxelor, dintre care *impozitele pe venit* - 16,7% din această grupă de venituri, *impozitele pe proprietate* - 0,1%, *impozite și taxe pe mărfuri și servicii* - 78,9% și *taxe asupra comerțului exterior și operațiunilor externe* - 4,3 la sută.

Defalcările de la *impozitul pe venitul persoanelor fizice* pentru anul 2023 se prognozează în sumă de 2 466,6 mil. lei, cu 365,6 mil. lei mai mult față de volumul precizat pentru anul 2022, din contul majorării volumului fondului de remunerare a muncii cu 14,6%. Totodată la prognozarea impozitului pe venitul persoanelor fizice a fost inclus impactul revizuirii regimului de impozitare a veniturilor din dobânzi achitate în folosul persoanelor fizice rezidente prin majorarea cotei

impozitului pe venit de la 3% la 12%. Măsura urmărește unificarea cotei impozitului pe venit pentru dobânzile achitate atât de către bănci, asociații de economii și împrumut precum și emitenții de valori mobiliare corporative pentru a asigura un regim de impozitare just și echitabil. Impactul bugetar al măsurii propuse va constitui + 84,0 mil. lei.

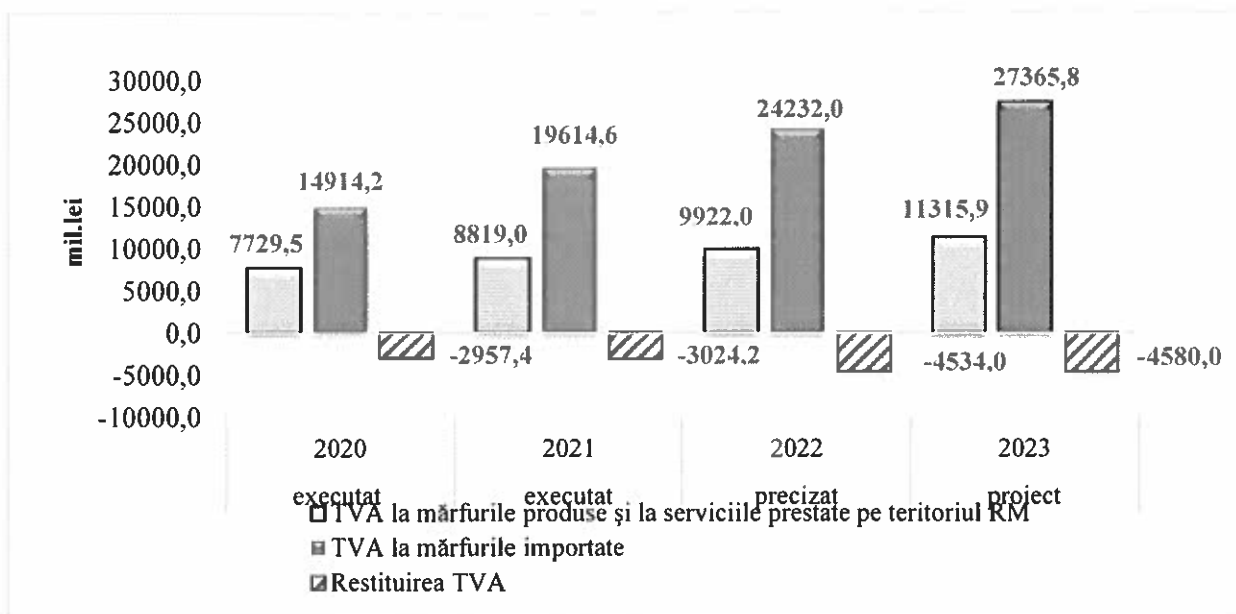
Încasările de la *impozitul pe venitul persoanelor juridice* se prevăd în sumă de 7 070,3 mil. lei, cu o diminuare în comparație cu nivelul precizat 2022 de 11,7%, sau 936,2 mil. lei, ca rezultat al revizuirii conceptului de impozitare a veniturilor persoanelor juridice aferente activității de întreprinzător și anume, neimpozitarea veniturilor nerepartizate sub formă de dividende. În acest sens, pentru întreprinderile mici și mijlocii, pe o perioadă de 3 ani, se stabilește impozitul pe venit în mărime de 0% din venitul impozabil nedistribuit sub formă de dividende. Impactul bugetar al măsurii propuse va constitui (-1 200,0 mil.lei).

Dinamica încasărilor impozitelor pe venit pe anii 2020-2023 se prezintă în diagrama ce urmează:



Taxa pe valoarea adăugată va rămâne și în continuare cea mai importantă sursă de venit a bugetului de stat. Încasările din această taxă se prognozează în sumă de 34 101,7 mil. lei sau cu o creștere față de precizat 2022 de 4 481,7 mil. lei sau 15,1%. Ca pondere în totalul impozitelor și taxelor, TVA va constitui 59,9%, iar în totalul veniturilor bugetului de stat – 52,6 la sută.

Dinamica încasărilor TVA pe anii 2020-2023 se prezintă în diagrama ce urmează:



Volumul încasărilor taxei pe valoarea adăugată pentru anul 2023 a fost estimat având ca bază prognoza consumului intern (creșterea față de anul 2022 cu 11,1%), majorării volumelor importurilor cu 3,2%, fluctuația cursului de schimb valutar, îmbunătățirea administrării fiscale și vamale.

Încasările din *taxa pe valoarea adăugată la mărfurile produse și serviciile prestate pe teritoriul republicii* pentru anul 2023 se estimează în sumă de 11 315,9 mil. lei și vor crește în comparație cu nivelul precizat în anul 2022 cu 1 393,9 mil. lei sau cu 14,0 la sută. La estimarea încasărilor respective au fost luate în calcul măsurile de politică fiscală ce vizează anularea unui spectru de facilități fiscale la TVA. Impactul bugetar va constitui +35,0 mil. lei.

Încasările *TVA de la mărfurile importate* se estimează în volum de 27 365,8 mil. lei. Comparativ cu nivelul precizat 2022, încasările date vor fi în creștere cu 3 133,8 mil. lei sau cu 12,9 la sută.

Restituirea taxei pe valoarea adăugată la mărfurile și serviciile cu drept de deducere, se estimează în sumă de 4 580,0 mil. lei și constituie 13,4% din suma TVA prognozată în buget. Față de precizat în anul 2022 restituirile TVA vor crește cu 46,0 mil. lei sau cu circa 1,0%, iar ca pondere în PIB aceste operațiuni vor constitui circa 1,5 la sută.

Măsurile politicii fiscale, propuse a fi implementate în anul 2023, se vor cifra în creșterea încasărilor din *accize (nete)* în bugetul de stat cu 1 078,8 mil. lei sau cu 13,2% față de nivelul precizat 2022 și vor constitui 9 270,0 mil. lei.

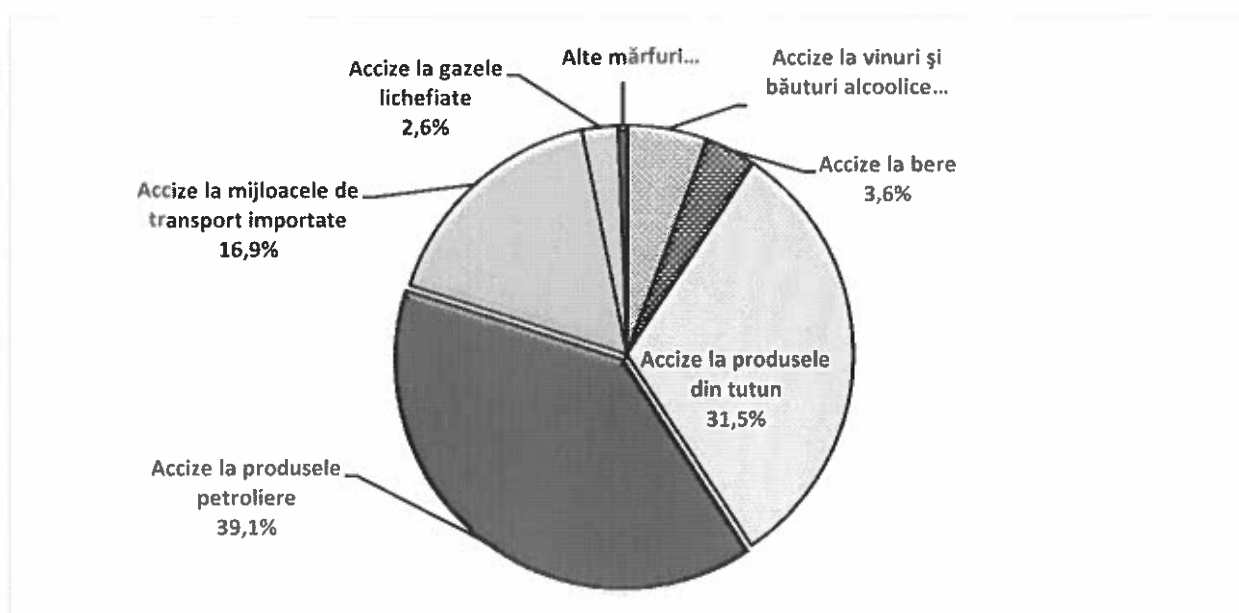
Ponderea accizelor în totalul impozitelor și taxelor va constitui 16,3%, iar în totalul veniturilor bugetului de stat – 14,3 la sută.

Din suma încasărilor din accize estimată pentru anul 2023 - 8 227,3 mil. lei sau 88,6% se preconizează a fi încasate din vânzarea mărfurilor importate, iar 1057,7 mil. lei sau 11,4% - din vânzarea mărfurilor produse pe teritoriul republicii.

În structura accizelor - circa 39,1% le revine accizelor la produsele petroliere, 31,5% - produsele din tutun, 16,9% - mijloace de transport importate, 5,7% - vinurile și băuturile alcoolice tari, 3,6% - bere, 2,6% - gazele lichefiate și 0,6% - alte produse accizate.

Totodată, pentru mărfurile supuse accizelor, conform legislației în vigoare, se prevăd *restituiri* din buget în sumă de 15,0 mil. lei.

Proгноza încasării accizelor pe tipuri de mărfuri accizate pe anul 2023 se prezintă în următoarea diagramă:



Încasările *impozitelor din comerțul exterior și operațiunile externe* se prognozează în sumă de 2 414,6 mil. lei, cu 50,4 mil. lei sau 2% mai puțin decât precizat 2022, care reiese din diminuarea încasărilor taxei pentru efectuarea procedurilor vamale în rezultatul intrării în vigoare din 01.07.2023 a Codului vamal nr.95/2021, prin care încasările respective sunt anulate. *Încasările taxei pentru efectuarea procedurilor vamale* vor constitui 416,0 mil. lei, cu 314,9 mil. lei mai puțin decât precizat 2022. Totodată pentru anul 2023 sunt diminuate și *taxele consulare* cu 24,4 mil. lei față de precizat 2022, ca urmare a micșorării costului serviciilor consulare prestate cetățenilor Republicii Moldova în afara țării. Încasările din taxa consulară se prognozează în sumă de 42,8 mil. lei.

În același timp, pentru anul 2023 *încasările de la aplicarea tarifului vamal* se prognozează în sumă de 1 955,8 mil. lei, ce constituie partea preponderentă - 81% din suma totală a impozitelor din comerțul exterior și operațiunile externe. Aceste încasări au fost estimate reieșind din volumul importurilor prognozat pentru anul

2023, aplicarea Acordului privind Zona Liber Schimb Aprofundat și Cuprinzător dintre Republica Moldova și Uniunea Europeană, Acordul de Comerț Liber între Republica Moldova și Republica Turcia și Acordurile de Comerț liber cu țările CSI.

În suma totală a veniturilor bugetului de stat încasările respective vor constitui 3,7%, iar în suma impozitelor și taxelor – 4,2 %, și în PIB – 0,8 la sută.

Granturile. Conform acordurilor încheiate și/sau care urmează a fi semnate cu donatorii externi, intrările din granturi la bugetul de stat se prevăd în sumă de 5505,3 mil. lei, ceea ce în raport cu veniturile totale constituie 8,5%. Această sumă include granturi pentru susținerea bugetului în sumă de 4 322,4 mil. lei (echivalentul 186 mil. euro și 17,0 mil.dol.SUA), granturi pentru finanțarea proiectelor din surse externe – 1 182,9 mil. lei (echivalentul a 59,1 mil. dolari SUA). În funcție de donator, granturile de la guvernele altor state reprezintă 4,1%, restul - 95,9% fiind oferite de organizațiile internaționale.

Informația privind granturile pentru susținerea bugetului în anul 2023 se prezintă în tabelul următor:

	2023 proiect		
	<i>mil.euro</i>	<i>mil.dol. SUA</i>	<i>mil.lei</i>
<i>Comisia Europeană + Banca Mondială + Alți donatori</i>	<i>186,0</i>	<i>17,0</i>	<i>4 322,4</i>
<i>inclusiv:</i>			
Contribuția concesionala la DPO		17,0	340,2
Suport macrofinanciar, MFA	40,0		856,4
Suport bugetar UE	120,0		2 569,2
UNDP	26,0		556,6

Alte venituri. În această categorie de venituri sunt incluse venituri ce se referă la următoarele capitole „Venituri din proprietate”, „Venituri din vânzarea mărfurilor și serviciilor”, „Amenzi și sancțiuni”, „Donații voluntare”, „Alte venituri”.

În total, veniturile acestei grupe sunt estimate în sumă de 2 401,9 mil. lei. Față de precizat 2022 încasările veniturilor respective se vor micșora cu 327,1 mil. lei. Ponderea încasărilor date în PIB este de 0,8 la sută.

Veniturile din proprietate vor constitui suma de 539,9 mil. lei și includ venituri din dobânzile la conturile bugetare încasate la bugetul de stat (328,2 mil. lei), dividendele primite de la cota parte a proprietății statului în societățile pe acțiuni (140,9 mil. lei), defalcările din profitul net al întreprinderilor de stat (31,0 mil. lei), alte venituri - 39,8 mil. lei.

Veniturile din vânzarea mărfurilor și serviciilor se estimează în volum de 1 136,7 mil. lei cu o descreștere față de precizat în anul 2022 cu 161,8 mil.lei sau 12,5 la sută. Veniturile respective includ încasările taxei de stat în sumă de 350,0

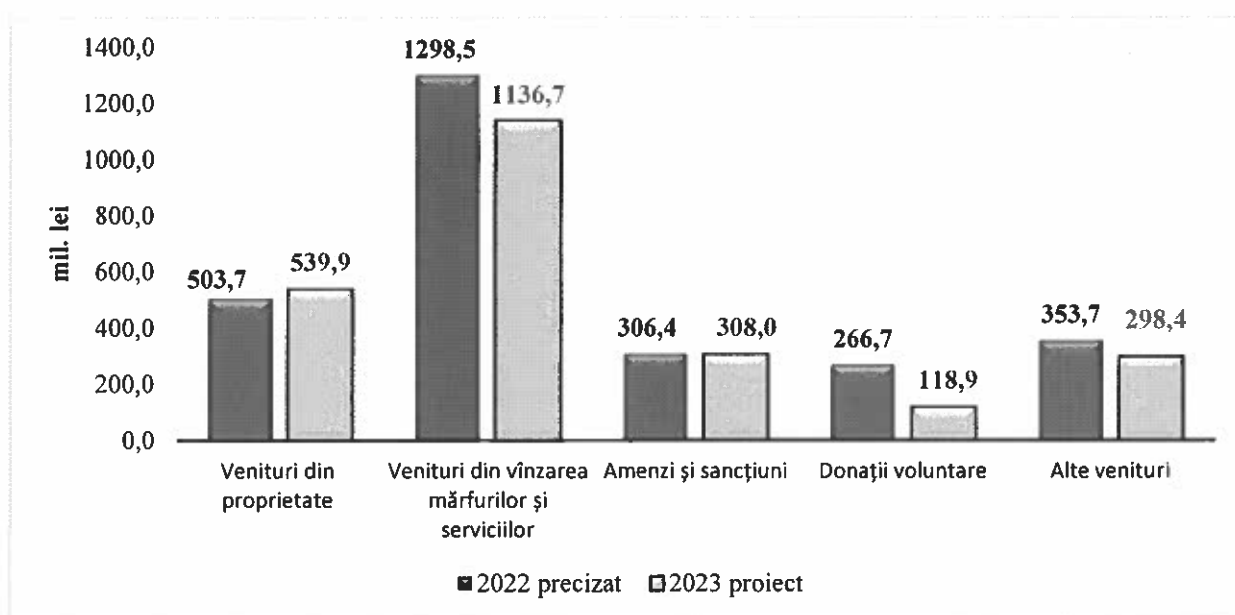
mil. lei, taxa de portabilitate - 5,4 mil. lei și taxa aeroportuară - 99,8 mil. lei care constituie venituri ale Fondului de susținere a populației, încasări de la prestarea serviciilor cu plată de către instituțiile bugetare în sumă de 663,0 mil. lei și alte venituri în sumă de 18,5 mil. lei.

Amenzile și sancțiunile se estimează în volum de 308,0 mil. lei, cu o creștere față de precizat în anul 2022 cu 1,6 mil. lei.

Donățiile voluntare pentru instituțiile bugetare pentru anul 2023 se estimează în sumă de 118,9 mil. lei și includ donățiile, conform acordurilor bilaterale încheiate cu donatorii interni și externi de către instituțiile bugetare în sumă de 3,9 mil. lei și donații din surse externe destinate finanțării Fondului de susținere a populației în sumă de 115,0 mil. lei.

Alte venituri în această categorie constituie circa 298,4 mil. lei, dintre care partea preponderentă sau 240,6 mil. lei constituie defalcările la bugetul de stat de la impozitul unic perceput de la rezidenții parcurilor pentru tehnologia informației, conform prevederilor art.14 din Legea nr.77/2016.

Evoluția altor venituri ale bugetului de stat pe anii 2022-2023 se prezintă în următoarea diagramă:



Totodată, pentru anul 2023, sunt prevăzute transferuri la bugetul de stat din bugetele locale pentru implementarea proiectelor finanțate din surse externe în sumă de 15,4 mil. lei (FISM, IFAD VIII, Construcția locuințelor sociale II).

5.2. Cheltuielile bugetului de stat

Partea de cheltuieli a bugetului de stat pentru anul 2023 este prevăzută în sumă de 83 195,7 mil. lei, cu o majorare de 9 267,7 mil. lei sau cu 12,5% comparativ cu anul 2022.

Excluzând cheltuielile aferente proiectelor finanțate din surse externe, cheltuielile bugetului de stat se cifrează la suma de 78 733,2 mil. lei, cu o majorare de 9 833,6 mil. lei sau cu 14,3% față de anul 2022.

Cheltuielile proiectelor finanțate din surse externe se prevăd în sumă de 4 462,5 mil. lei și sunt în descreștere cu 565,9 mil. lei sau cu 11,3% comparativ cu anul 2022.

Cheltuielile și resursele bugetului de stat pentru anul 2023, comparativ cu precizat 2022, se prezintă în tabelul care urmează:

mil. lei

	Executat 2021	Aprobat 2022	Precizat 2022	Proiect 2023	Proiect 2023 față de precizat 2022	
					(+,-)	%
Cheltuieli, total	54 116,9	65 202,6	73 928,0	83 195,7	9 267,7	112,5
<i>inclusiv:</i>						
Cheltuieli cu excepția proiectelor finanțate din surse externe	51 460,9	59 769,4	68 899,6	78 733,2	9 833,6	114,3
<i>Pondere în totalul cheltuielilor bugetului de stat, %</i>	<i>95,1</i>	<i>91,7</i>	<i>93,2</i>	<i>94,6</i>	<i>1,4</i>	<i>x</i>
Proiecte finanțate din surse externe	2 656,0	5 433,2	5 028,4	4 462,5	-565,9	88,7
<i>Pondere în totalul cheltuielilor bugetului de stat, %</i>	<i>4,9</i>	<i>8,3</i>	<i>6,8</i>	<i>5,4</i>	<i>-1,4</i>	<i>x</i>
Resurse, total	54 116,9	65 202,6	73 928,0	83 195,7	9 267,7	112,5
<i>inclusiv:</i>						
resurse generale	50 508,0	58 907,9	67 973,9	77 823,1	9 849,2	114,5
resurse colectate	3 608,9	6 294,7	5 954,1	5 372,6	-581,5	90,2

Cheltuielile bugetului de stat pentru anul 2023 sunt determinate de obiectivele politicii bugetare pe termen mediu și prevăd asigurarea financiară a priorităților ramurilor, conform documentelor de politici naționale și sectoriale; continuării măsurilor de politici în derulare în domenii, precum și a inițierii unor măsuri noi de politici, în special în domeniul protecției sociale; asigurării implementării sistemului unic de remunerare a muncii în sectorul bugetar; precum și realizării activităților în cadrul proiectelor și acțiunilor conform acordurilor cu partenerii de dezvoltare.

În proporție de 93,5% cheltuielile prevăzute în buget urmează să fie acoperite din contul resurselor generale ale bugetului de stat, iar 6,5% - din contul încasărilor de la efectuarea lucrărilor și prestarea serviciilor contra plată; din granturi și împrumuturi pentru proiectele finanțate din surse externe, precum și din donații și alte mijloace bănești, intrate legal în contul instituțiilor bugetare.

Cheltuielile atribuite *proiectelor finanțate din surse externe* sunt estimate în proporție de 5,4% din cheltuielile totale ale bugetului de stat, cu o micșorare de 1,4 p.p. comparativ cu anul 2022.

În anul 2023 vor derula circa 84 de proiecte finanțate din surse externe, dintre care cele mai importante sunt:

1. Proiectele de susținere a Programului în sectorul drumurilor - 1 167,3 mil. lei;

2. Proiectul „Reabilitarea drumurilor locale” - 408,2 mil. lei;

3. Proiectul „Interconectarea sistemelor electroenergetice ale Republicii Moldova și a României prin stația Back-to-Back și LEA 400 Kv Vulcănești-Chișinău” - 1 869,2 mil. lei, dintre care prin recreditarea întreprinderilor de stat – 1535,1 mil. lei;

4. Proiectul „Răspuns de urgență la COVID-19” - 379,1 mil. lei;

5. Proiectul „Suport de urgență pentru diminuarea consecințelor pandemiei de „Corona-virus” (consolidarea spitalelor, inclusiv dotarea cu utilaj medical) - 271,0 mil. lei;

6. Proiectul „Îmbunătățirea infrastructurii de apă în Moldova Centrală” - 157,9 mil. lei;

7. Proiectul „Susținerea învățământului superior” - 154,1 mil. lei;

8. Proiectul „Securitatea aprovizionării cu apă și canalizare în Moldova” (pregătirea proiectelor) - 125,6 mil. lei;

9. Proiectul „Modernizarea Tehnicii Agricole și Echipamentului post recoltare” - 123,7 mil. lei;

10. Proiectul „Acordarea asistenței tehnice pentru consolidarea sistemului de protecție a copilului, inclusiv serviciilor sociale” - 108,0 mil. lei;

11. Proiectul „Competitivitatea întreprinderilor micro, mici și mijlocii” - 110,0 mil. lei;

12. Proiectul „Deșeuri solide în Republica Moldova” - 75,5 mil. lei, ș. a.

Sinteza proiectelor finanțate din surse externe, incluse în bugetul de stat pentru anii 2020-2025 se prezintă în Tabelul nr.10 la Nota informativă.

Cu referință la repartizarea cheltuielilor bugetului de stat în aspect funcțional și în aspectul categoriilor economice, este de menționat că acestea reflectă tendințele programelor de cheltuieli, reieșind din necesitatea asigurării financiare a măsurilor de politici conform propunerilor de buget ale autorităților publice centrale.

Cheltuielile bugetului de stat în *aspectul grupelor funcționale*, în anii 2022-2023, se prezintă în tabelul care urmează:

mil. lei

	Precizat 2022			Proiect 2023			Devieri (+,-) Proiect 2023 față de precizat 2022		
	Bugetul de stat	inclusiv		Bugetul de stat	inclusiv		Bugetul de stat	inclusiv	
		cu excepția proiectelor finanțate din surse externe	proiecte finanțate din surse externe		cu excepția proiectelor finanțate din surse externe	proiecte finanțate din surse externe		cu excepția proiectelor finanțate din surse externe	proiecte finanțate din surse externe
Cheltuieli, total	73 928,0	68 899,6	5 028,4	83 195,7	78 733,2	4 462,5	9 267,7	9 833,6	-565,9
Servicii de stat cu destinație generală	10 724,4	10 536,8	187,6	14 641,5	14 515,2	126,3	3 917,1	3 978,4	-61,3
Apărare națională	906,9	896,5	10,4	1 525,3	1 517,1	8,2	618,4	620,6	-2,2
Ordine publică și securitate națională	6 203,0	6 043,5	159,5	6 460,8	6 239,8	221,0	257,8	196,3	61,5
Servicii în domeniul economiei	11 199,8	7 544,4	3 655,4	8 210,1	5 644,1	2 566,0	-2 989,7	-1 900,3	-1 089,4
Protecția mediului	405,6	376,5	29,1	542,6	450,6	92,0	137,0	74,1	62,9
Gospodăria de locuințe și gospodăria serviciilor comunale	994,6	947,4	47,2	619,9	333,1	286,8	-374,7	-614,3	239,6
Ocrotirea sănătății	8 208,5	7 613,5	595,0	9 245,7	8 379,2	866,5	1 037,2	765,7	271,5
dintre care transferuri acordate între instituțiile din cadrul bugetului de stat	1,3		1,3	1,7		1,7	0,4		0,4
Cultură, sport, tineret, culte și odihnă	1 127,9	1 121,7	6,2	1 190,5	1 183,1	7,4	62,6	61,4	1,2
Învățământ	15 151,8	14 941,6	210,2	17 043,8	16 861,7	182,1	1 892,0	1 920,1	-28,1
Protecție socială	19 006,8	18 877,7	129,1	23 717,2	23 609,3	107,9	4 710,4	4 731,6	-21,2

Datele din tabel relevă, că majorarea cheltuielilor bugetului de stat în anul 2023 față de anul 2022, excluzând proiectele finanțate din surse externe, *predomină pentru domeniul protecției sociale - 4 731,6 mil. lei sau 48,1% din creșterea totală*. Celelalte domenii au beneficiat de alocații majorate de la 61,4 mil. lei până la 3 978,4 mil. lei. Totodată, la unele grupe funcționale se atestă și diminuări de alocații comparativ cu anul 2022.

Structura cheltuielilor bugetului de stat conform clasificăției funcționale pe anii 2020-2025 se prezintă în Tabelul nr.6 la Nota informativă.

Totodată, aspectele specifice domeniilor se expun în continuare, la capitolul 5.4. „Cheltuielile în cadrul grupelor funcționale principale” al prezentei Note informative.

În *aspectul categoriilor economice*, cheltuielile bugetului de stat se caracterizează precum urmează:

mil. lei

	Executat 2021	Precizat 2022	Proiect 2023	Devieri (+,-)	
				2023/2021	2023/2022
Cheltuieli și active nefinanciare, total	54 116,9	73 928,0	83 195,7	29 078,8	9 267,7
Cheltuieli recurente	52 451,7	70 746,4	80 769,0	28 317,3	10 022,6
Cheltuieli	50 370,6	67 415,7	77 273,9	26 903,3	9 858,2
Cheltuieli de personal	7 803,8	9 307,8	10 543,1	2 739,3	1 235,3
Bunuri și servicii	1 832,3	2 607,8	2 747,7	915,4	139,9
Dobânzi aferente	1 897,3	2 718,8	5 328,0	3 430,7	2 609,2
datoriei de stat externe	378,0	609,7	927,0	549,0	317,3
datoriei de stat interne	1 519,3	2 109,1	4 401,0	2 881,7	2 291,9
Subvenții	3 344,1	4 559,9	3 613,0	268,9	-946,9
Granturi acordate	688,6	1 836,8	1 304,5	615,9	-532,3
Prestații sociale	655,9	3 484,1	5 574,6	4 918,7	2 090,5
Alte cheltuieli	2 979,8	4 623,0	5 606,4	2 626,6	983,4
Transferuri acordate, total	31 168,8	38 277,5	42 556,6	11 387,8	4 279,1
bugetelor locale	14 609,1	16 879,9	18 539,1	3 930,0	1 659,2
bugetului asigurărilor sociale de stat	10 724,7	15 302,4	17 169,9	6 445,2	1 867,5
fondurilor asigurării obligatorii de asistență medicală	5 835,0	6 095,2	6 847,6	1 012,6	752,4
Active nefinanciare	3 746,3	6 512,3	5 921,8	2 175,5	-590,5
Mijloace fixe	2 782,9	4 854,0	4 540,6	1 757,7	-313,4
dintre care investiții capitale	1 665,2	3 181,6	2 426,7	761,5	-754,9
Stocuri de materiale	949,6	1 645,5	1 378,0	428,4	-267,5
Alte active nefinanciare	13,8	12,8	3,2	-10,6	-9,6
<i>Informativ:</i>					
Cheltuieli curente	50 348,0	66 220,1	76 394,9	26 046,9	10 174,8
Cheltuieli capitale	3 768,9	7 707,9	6 800,8	3 031,9	-907,1

Este de remarcat că, cheltuielile bugetului de stat cu excepția transferurilor către alte bugete sunt prevăzute cu o majorare de 4 988,6 mil. lei, sau cu 14,0%, atunci când transferurile către alte bugete se majorează cu 4 279,1 mil. lei sau cu 11,2%, față de anul 2022.

Cheltuielile curente sunt prevăzute în sumă de 76 394,9 mil. lei, cu o majorare de 10 174,8 mil. lei sau cu 15,4%, comparativ cu anul 2022.

Cheltuielile capitale însumează 6 800,8 mil. lei, ce constituie cu 907,1 mil. lei sau cu 11,8% mai puțin față de precizat 2022. Ponderea cheltuielilor capitale în totalul cheltuielilor bugetului de stat constituie 8,2 la sută.

Circa 44,8% din cheltuielile capitale sau 3 049,0 mil. lei vor fi finanțate din contul resurselor generale și colectate, iar 55,2 % sau 3 751,8 mil. lei - din contul proiectelor finanțate din surse externe.

Cheltuielile pentru investiții capitale constituie 2 426,7 mil. lei (pentru 81 proiecte de investiții capitale) sau 35,7% din suma cheltuielilor capitale și 2,9% din cheltuielile totale ale bugetului de stat.

În anul 2023 cheltuielile pentru investiții capitale, comparativ cu precizat pe anul 2022, se vor diminua cu 754,9 mil. lei sau cu 23,7%. Reducerea în cauză este condiționată, în mare parte, de diminuarea cu 1 194,6 mil. lei a cheltuielilor la proiecte în domeniul infrastructurii drumurilor finanțate din surse externe.

Tendința din anii precedenți se menține în ceea ce privește sursele de acoperire a cheltuielilor pentru investiții capitale: cea mai semnificativă cotă-parte a cheltuielilor va fi acoperită din contul proiectelor finanțate din surse externe - 2107,4 mil. lei sau 86,8% și din contul resurselor generale - 319,3 mil. lei sau 13,2 la sută.

Este de menționat că, mijloacele financiare în sumă de 60,0 mil. lei sau 18,8% din resursele generale, vor fi alocate în calitate de contribuție a Guvernului la implementarea unor proiecte finanțate din surse externe.

Cea mai mare pondere în cheltuielile pentru investiții capitale reprezintă ramura „Servicii în domeniul economiei” - 1 655,6 mil. lei sau 68,2%, dintre care 1493,9 mil. lei sau circa 90,2% se prevăd pentru implementarea proiectelor de reabilitare a drumurilor finanțate din surse externe.

Se estimează că, circa 218,5 mil. lei sau 9,0% se vor direcționa pentru obiective din domeniul gospodăriei de locuințe și serviciilor comunale, dintre care 215,5 mil. lei sau 98,6% vor fi utilizate pentru realizarea proiectelor de aprovizionare cu apă și canalizare a unor localități.

Pentru domeniul ordinii publice și securității naționale în total sunt prevăzute 185,4 mil. lei, ceea ce constituie 7,6% din cheltuielile pentru investiții capitale. Din suma menționată, 95,0 mil. lei sunt preconizate pentru finalizarea proiectelor implementate în comun cu parteneri externi de dezvoltare.

Repartizarea alocațiilor pentru investiții capitale pe autorități bugetare beneficiare și pe proiecte, se prezintă în Anexa nr.6 la proiectul de lege.

Pentru o mai mare transparență a repartizării mijloacelor pentru finanțarea investițiilor capitale pe autorități bugetare, informația privind costul de deviz, soldurile costului de deviz pe proiecte pentru care se alocă mijloace bugetare se prezintă în Tabelul nr.13 la Nota informativă.

Structura cheltuielilor bugetului de stat conform clasificăției economice pe anii 2020-2025 se prezintă în Tabelul nr.7 la Nota informativă.

Bugetele autorităților bugetare independente/autonome

Din partea autorităților independente/autonome au parvenit solicitări de alocații în sumă totală de 1 924,9 mil. lei, dintre care nu au fost acceptate solicitări în sumă de 67,6 mil. lei, reieșind din disponibilitatea cadrului de resurse și

posibilitățile de alocare a mijloacelor bugetare pentru anul 2023. Totodată, conform estimărilor Ministerului Finanțelor, bugetele autorităților bugetare independente/autonome au fost suplimentate cu alocații pentru cheltuieli de personal, pentru implementarea politicilor salariale noi.

Astfel, în proiectul de lege a bugetului de stat pentru anul 2023 au fost incluse bugetele autorităților independente în sumă totală 1 857,3 mil. lei, dintre care:

- Secretariatul Parlamentului - 184 481,7 mii lei;
- Aparatul Președintelui Republicii Moldova - 38 855,8 mii lei;
- Curtea Constituțională - 25 922,3 mii lei;
- Curtea de Conturi - 56 247,3 mii lei;
- Consiliul Superior al Magistraturii - 553 417,6 mii lei;
- Consiliul Superior al Procurorilor - 16 119,0 mii lei;
- Procuratura Generală - 407 428,5 mii lei;
- Oficiul Avocatului Poporului - 22 528,5 mii lei;
- Comisia Electorală Centrală - 264 552,5 mii lei;
- Centrul Național pentru Protecția Datelor cu Caracter Personal - 11 137,6 mii lei;
- Consiliul Audiovizualului - 16 937,9 mii lei;
- Consiliul Concurenței - 39 696,7 mii lei;
- Autoritatea Națională de Integritate - 22 209,5 mii lei;
- Consiliul pentru Prevenirea și Eliminarea Discriminării și Asigurarea Egalității - 6 336,4 mii lei;
- Agenția Națională pentru Soluționarea Contestațiilor - 9 059,9 mii lei;
- Serviciul Prevenirea și Combaterea Spălării Banilor - 17 907,0 mii lei;
- Centrul Național Anticorupție - 140 861,8 mii lei;
- Institutul Național al Justiției - 23 623,1 mii lei.

Sinteza propunerilor de buget ale autorităților bugetare independente/autonome, precum și măsurile care nu au acoperire financiară se prezintă în Tabelul nr.18 la Nota Informativă.

5.3. Soldul (deficitul) bugetului de stat

Conform estimărilor, bugetul de stat în anul 2023 se va solda cu un deficit în sumă de 18 327,3 mil. lei. Din această sumă - 15 117,5 mil. lei sau 82,5% revine componentei de bază, iar 3 209,8 mil. lei sau 17,5% deficitului proiectelor finanțate din surse externe.

Principalele surse de finanțare a deficitului bugetului de stat (inclusiv pe componenta proiectelor finanțate din surse externe) se prezintă mai jos:

- *sursele interne*

- ✓ *procurarea cotei părți în capitalul social* - (-497,2) mil. lei (ÎS „Calea Ferată din Moldova” - 363,2 mil. lei din contul împrumutului acordat de Banca Europeană de Investiții în cadrul Proiectului de achiziții a locomotivelor și de restructurare a infrastructurii feroviare, SRL „Arena Națională” - până la 67,5 mil. lei în cazul necesității intervenției statului la rambursarea Partenerului Privat a investițiilor efectuate în construcția arenei polivalente de interes național conform contractului nr.01/PPP/AN/18 din 24 august 2018), participarea RM în capitalul social al Băncii Internaționale de Reconstrucție și Dezvoltare - 43,6 mil. lei, în capitalul social al Băncii Mării Negre pentru Comerț și Dezvoltare - 3,3 mil. lei și Corporația financiară internațională - 19,6 mil. lei;

- ✓ *mijloace din vânzarea proprietății publice de stat* - 750,0 mil. lei;

- ✓ *mijloace din vânzarea activelor băncilor aflate în procedura de lichidare* - 400,0 mil. lei;

- ✓ *emisiunea netă a valorilor mobiliare de stat pe piața primară* - 3000,0 mil. lei;

- ✓ *răscumpărarea valorilor mobiliare de stat emise pentru executarea a obligațiilor de plată derivate din garanțiile de stat* - (-310,0) mil. lei;

- ✓ *împrumuturi recreditate instituțiilor nefinanciare și financiare (net)* - (-76,2) mil. lei, dintre care prin intermediul proiectelor finanțate din surse externe - (-2 958,2) mil. lei și rambursarea împrumuturilor recreditate instituțiilor financiare și nefinanciare 2 882,0 mil. lei. Estimările respective s-au efectuat reieșind din rezultatele analizei situației financiare a beneficiarilor recreditați din surse interne și externe, care au datorii pentru împrumuturi recreditate și posibilitatea reală de a încasa în buget sumele datorate;

- ✓ *dezafectarea mijloacelor bugetare pentru onorarea garanțiilor de stat pentru împrumuturi interne* - (-10,0) mil. lei (implementarea programului „Prima casă”);

- ✓ *rambursarea împrumuturilor recreditate bugetelor locale* - 63,8 mil. lei.

- *sursele externe*

- ✓ *intrări de împrumuturi externe pentru susținerea bugetului și implementarea proiectelor finanțate din surse externe* - 18 651,5 mil. lei (echivalentul a 932,1 mil. dol. SUA);

- ✓ *pentru onorarea obligațiunilor față de creditorii externi vor fi utilizate* - (-5 779,1) mil. lei (echivalentul a 288,8 mil. dol. SUA).

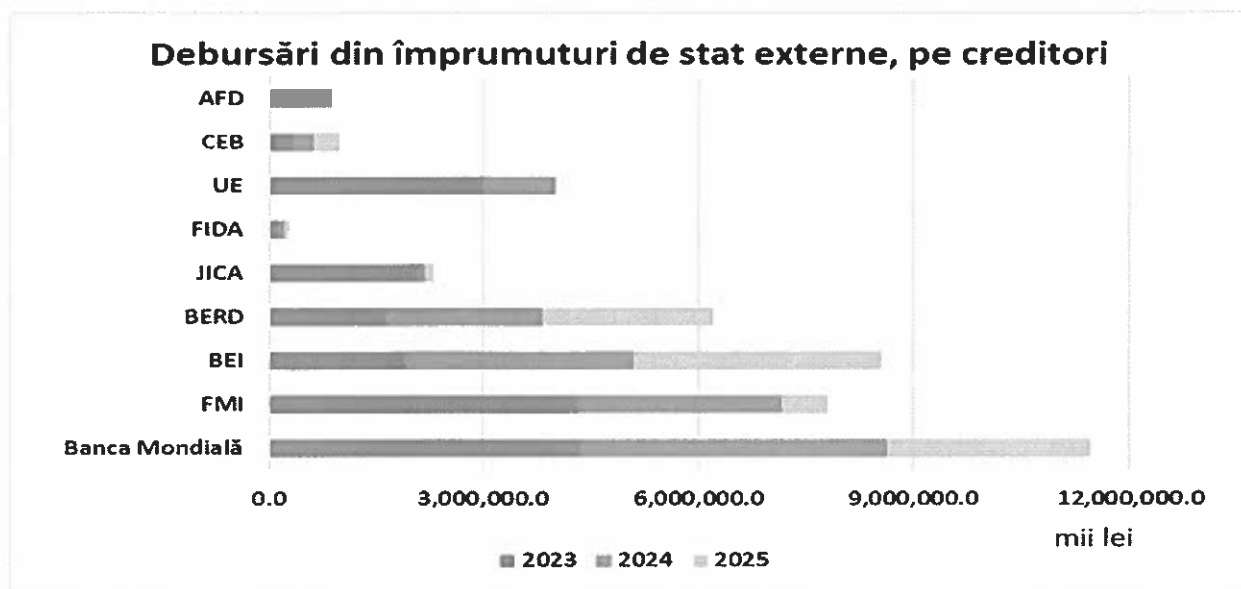
Cât privește structura pe destinații, volumul total al intrărilor de împrumuturi de stat externe în anul 2023, va fi distribuit după cum urmează:

- pentru *susținerea bugetului* - 12 548,0 mil. lei (echivalentul a 627,1 mil. dolari SUA). În volumul total de împrumuturi sunt preconizate intrări de la: tranșa

III al împrumutului *FMI* din programul nou în valoare de 4 326,0 mil. lei (echivalentul a 216,19 mil. dolari SUA), de la *Comisia Europeană* II tranșă din Acordul nou de asistență macrofinanciară în sumă de 2 997,4 mil. lei (echivalentul a 140,0 mil. euro), *Banca Mondială* - 2 004,0 mil. lei (echivalentul a 100,15 mil. dolari SUA), dintre care DPO în sumă 2 001,0 mil. lei (echivalentul a 100,0 mil. dolari SUA), Agenția Japoneză de Cooperare Internațională în sumă 2 001,0 mil. lei (echivalentul a 100,0 mil. dolari SUA), Agenția Franceză de Dezvoltare în sumă de 856,4 mil. lei (echivalentul a 40,0 mil. euro) și 363,2 mil. lei (echivalentul a 16,96 mil. euro) de la *Banca Europeană de Investiții* în cadrul proiectului de achiziții a locomotivelor și de restructurare a infrastructurii feroviare;

- pentru *realizarea proiectelor finanțate din surse externe* - 6 103,5 mil. lei (echivalentul a 305,0 mil. dolari SUA).

Pentru anul 2023, creditorul principal al Guvernului Republicii Moldova va fi Banca Mondială, prin intermediul Agenției Internaționale de Dezvoltare (AID) și Băncii Internaționale pentru Reconstrucție și Dezvoltare, care va acorda împrumuturi în valoare de 4 359,2 mil. lei (echivalentul a 217,8 mil. dolari SUA) sau 23,4% din volumul total al intrărilor de împrumuturi de stat externe, urmată de Fondul Monetar Internațional cu 4 326,0 mil. lei (echivalentul a 216,2 mil. dolari SUA) - 23,2% din total, Uniunea Europeană cu 2 997,4 mil. lei (echivalentul a 149,8 mil. dolari SUA) - 16,1% din total, Agenția Japoneză de Cooperare Internațională cu 2 081,7 mil. lei (echivalentul a 104,0 mil. dolari SUA) - 11,1% din total, Banca Europeană de Investiții cu 1 901,5 mil. lei (echivalentul a 95,0 mil. dolari SUA) - 10,2% din total, Banca Europeană pentru Reconstrucție și Dezvoltare cu 1 654,6 mil. lei (echivalentul a 82,7 mil. dolari SUA) - 8,9% din total, și alți creditori ce vor acorda împrumuturi în valoare cu 1 331,2 mil. lei (echivalentul a 66,5 mil. dolari SUA) - 7,1% din totalul intrărilor de împrumuturi de stat externe.



• pentru finanțarea deficitului bugetului de stat vor fi utilizate soldurile mijloacelor bănești la cont în sumă de 2 134,5 mil. lei.

5.4. Cheltuielile în cadrul grupelor funcționale principale

5.4.1. Servicii de stat cu destinație generală

Pentru grupa funcțională „Servicii de stat cu destinație generală” în proiectul de buget pentru anul 2023 se prevăd alocații în sumă de 14 641,5 mil. lei sau 17,6% din cheltuielile bugetului de stat.

Cheltuielile și resursele grupei date în anii 2021-2023 se prezintă în tabelul care urmează:

mil. lei

	Executat 2021	Precizat 2022	Proiect 2023	Proiect 2023 față de precizat 2022	
				(+,-)	%
Cheltuieli, total	7 940,9	10 724,4	14 641,5	3 917,1	136,5
<i>Pondere în totalul cheltuielilor bugetului de stat, %</i>	<i>14,7</i>	<i>14,5</i>	<i>17,6</i>	<i>3,1</i>	<i>x</i>
cheltuieli curente	7 789,2	9 632,8	13 944,3	4 311,5	144,8
cheltuieli capitale	151,7	1 091,6	697,2	-394,4	63,9
Resurse total,	7 940,9	10 724,4	14 641,5	3 917,1	136,5
<i>inclusiv:</i>					
resurse generale	7 776,0	10 408,6	14 396,4	3 987,8	138,3
venituri colectate	107,7	128,2	118,8	-9,4	92,7
resurse ale proiectelor finanțate din surse externe	57,2	187,6	126,3	-61,3	67,3

Ținând cont de toți factorii de creștere și reducere, în anul 2023 se prevede o majorare de 3 917,1 mil. lei sau circa 36,5% comparativ cu precizat 2022, iar față de executat în anul 2021 - de 6 700,6 mil. lei sau circa 84,4%.

Din alocațiile prevăzute pentru grupa dată în sumă de 14 641,5 mil. lei, cheltuielile cu caracter instituțional (întreținerea curentă a instituțiilor bugetare) constituie 2 750,5 mil. lei sau 18,8%. Pentru *programe de dezvoltare* sunt destinate cheltuieli în sumă de 11 891,0 mil. lei sau 81,2%, principalele fiind:

- implementarea tehnologiilor informaționale în sectorul public - 306,9 mil. lei, cu o creștere de 80,0 mil. lei pentru modernizarea și extinderea platformei tehnologice guvernamentale comune MCloud;
- fondul de amalgamare voluntară a localităților, acțiune nouă în cadrul Reformei administrației publice locale - 250,0 mil. lei;
- rezervele materiale ale statului - 400,4 mil. lei (inclusiv achiziționarea păcurii - 201,3 mil. lei), cu o creștere de 69,0 mil lei;
- lucrări statistice - 70,6 mil. lei, cu o creștere de 2,2 mil. lei;
- organizarea și desfășurarea recensământului populației și al locuințelor (Runda 2020) - 20,7 mil. lei, cu o majorare de 18,3 mil. lei;

- organizarea și desfășurarea alegerilor locale generale din 2023 - 154,5 mil. lei;
- finanțarea partidelor politice - 49,9 mil. lei, cu o creștere de 7,9 mil. lei;
- activități de susținere a diasporei - 2,0 mil. lei;
- implementarea Programului Diaspora Acasă Reușește DAR 1+3 - 10,0 mil. lei;
- activități de reintegrare a țării - 15,0 mil. lei;
- activități aferente instituțiilor de cercetare și inovare - 193,0 mil. lei, cu o reducere de 17,5 mil. lei;
- fondurile de rezervă și intervenție ale Guvernului - 1 100,0 mil. lei, cu o reducere de 600,0 mil. lei;
- onorarea obligațiunilor financiare ale Republicii Moldova față de organizațiile internaționale - 66,5 mil. lei, cu o creștere de 4,1 mil. lei;
- transferuri pentru susținerea financiară a unităților administrativ-teritoriale - 2 941,5 mil. lei, cu o creștere de 743,3 mil. lei;
- serviciul datoriei de stat - 5 328,0 mil. lei, cu o creștere de 2 609,2 mil. lei datorită majorării debursărilor și ratelor dobânzilor la împrumuturile de stat externe, precum și majorării volumului de emisiune a VMS pe piața primară;
- implementarea a 4 proiecte de investiții capitale (modernizarea posturilor vamale de la frontiera moldo-română și reconstrucția a două clădiri ale autorităților publice) - 85,7 mil. lei, cu o creștere de 11,4 mil. lei;
- implementarea a 10 proiecte finanțate din surse externe - 126,3 mil. lei, cu o reducere de 61,4 mil. lei, principalele fiind Proiectul „Modernizarea serviciilor guvernamentale” și „Reabilitarea și modernizarea posturilor vamale de la frontiera moldo-română”;
- cheltuieli centralizate pentru implementarea sistemului unitar de salarizare în sectorul bugetar - 770,0 mil. lei.

5.4.2. Apărare națională

Pentru grupa funcțională „Apărare națională” în proiectul de buget pentru anul 2023 se prevăd alocații în sumă de 1 525,3 mil. lei sau 1,8% din cheltuielile bugetului de stat.

Cheltuielile și resursele grupei date în anii 2021-2023 se prezintă în tabelul care urmează:

	Executat 2021	Precizat 2022	Proiect 2023	Proiect 2023 față de precizat 2022	
				(+,-)	%
Cheltuieli, total	769,4	906,9	1 525,3	618,4	168,2
<i>Pondere în totalul cheltuielilor bugetului de stat, %</i>	<i>1,4</i>	<i>1,2</i>	<i>1,8</i>	<i>0,6</i>	<i>x</i>

mil. lei

	Executat 2021	Precizat 2022	Proiect 2023	Proiect 2023 față de precizat 2022	
				(+,-)	%
cheltuieli curente	692,6	788,3	975,6	187,3	123,8
cheltuieli capitale	76,8	118,6	549,7	431,1	463,5
Resurse total,	769,4	906,9	1 525,3	618,4	168,2
<i>inclusiv:</i>					
resurse generale	760,5	889,4	1 510,5	621,1	169,8
venituri colectate	7,1	7,1	6,6	-0,5	93,0
resurse ale proiectelor finanțate din surse externe	1,8	10,4	8,2	-2,2	78,8

Comparativ cu alocațiile precizate pentru anul 2022, în anul 2023 se prevede o majorare de 618,4 mil. lei sau circa 68,2%, iar față de executat în anul 2021 - de 755,9 mil. lei sau circa 98,2%.

În acest sens, principalele măsuri care au influențat modificarea alocațiilor comparativ cu precizat pentru anul 2022 sunt:

- dezvoltarea bazei tehnico-materiale (procurarea de armament, muniții și tehnică militară modernă + 503,6 mil. lei);
- cheltuieli de personal legate de ajustarea Legii nr. 270/2018 privind sistemul unitar de salarizare în sectorul bugetar (+ 85,3 mil. lei);
- investiții capitale (+ 49,0 mil. lei);
- reparații capitale ale obiectelor de infrastructură și utilajelor (+ 29,2 mil. lei);
- majorarea soldei militarilor în termen (+ 12,4 mil. lei);
- excluderea plăților unice cu caracter excepțional pentru angajații din sectorul bugetar (- 8,3 mil. lei).

În grupa dată de cheltuieli în anul 2023 vor fi în derulare 2 *proiecte finanțate din surse externe*, cu un volum total de alocații în sumă de 8,2 mil. lei.

5.4.3. Ordine publică și securitate națională

Pentru grupa funcțională „*Ordine publică și securitate națională*” în proiectul de buget pentru anul 2023 se prevăd alocații în sumă de 6 460,8 mil. lei sau 7,8% din cheltuielile bugetului de stat.

Cheltuielile și resursele grupei date în anii 2021-2023 se prezintă în tabelul care urmează:

mil. lei

	Executat 2021	Precizat 2022	Proiect 2023	Proiect 2023 față de precizat 2022	
				(+,-)	%
Cheltuieli, total	5 088,1	6 203,0	6 460,8	257,8	104,2
<i>Pondere în totalul cheltuielilor bugetului de stat, %</i>	<i>9,4</i>	<i>8,4</i>	<i>7,8</i>	<i>-0,6</i>	<i>x</i>
cheltuieli curente	4 707,6	5 682,7	5 980,6	297,9	105,2
cheltuieli capitale	380,5	520,3	480,2	-40,1	92,3
Resurse total,	5 088,1	6 203,0	6 460,8	257,8	104,2

	Executat 2021	Precizat 2022	Proiect 2023	Proiect 2023 față de precizat 2022	
				(+,-)	%
dintre care transferuri primite între instituțiile din cadrul bugetului de stat	2,0	1,3	1,7	0,4	130,8
inclusiv:					
resurse generale	4 990,5	5 965,4	6 168,1	202,7	103,4
venituri colectate	67,5	78,1	71,7	-6,4	91,8
resurse ale proiectelor finanțate din surse externe	30,1	159,5	221,0	61,5	138,6

Din alocațiile prevăzute pentru grupa dată, cheltuielile cu caracter instituțional (întreținerea curentă a instituțiilor bugetare) constituie 5 560,3 mil. lei sau 86,2%, iar 404,0 mil. lei sau 6,3% sunt destinate pentru *programe de dezvoltare a instituțiilor* din domeniile justiției, ordinii publice și securității naționale, *principalele fiind:*

- asigurarea cu produse alimentare a deținuților din instituțiile penitenciare - 41,0 mil. lei;
- servicii de mentenanță și deservire pentru sistemul de comunicații în standard TETRA - 27,8 mil. lei;
- extinderea Sistemului automatizat de supraveghere a circulației rutiere „Controlul traficului” - 25,5 mil. lei;
- cheltuieli de asistență juridică în litigiile internaționale - 4,8 mil. lei;
- achitarea burselor pentru audienții Institutului Național al Justiției - 5,5 mil. lei;
- asigurarea activității Comisiei de evaluare externă/extraordinară a judecătorilor și procurorilor - 14,0 mil. lei;
- realizarea proiectelor de investiții capitale - 66,1 mil. lei;
- implementarea proiectelor finanțate din surse externe - 219,3 mil. lei.

Ținând cont de majorările și diminuările în sector, în anul 2023 se prevede o creștere a alocațiilor de 257,8 mil. lei sau circa 4,2%, comparativ cu precizat 2022, iar față de executat în anul 2021 - de 1 372,7 mil. lei sau circa 27,0%.

În acest sens, principalele măsuri care au influențat modificarea alocațiilor comparativ cu precizat 2022 sunt:

- majorarea cheltuielilor de personal legate de ajustarea Legii nr. 270/2018 privind sistemul unitar de salarizare în sectorul bugetar (+456,0 mil. lei);
- crearea și operaționalizarea Centrului de Justiție Familială în subordinea Inspectoratului General al Poliției (+5,9 mil. lei);
- dotarea cu echipament a laboratorului de expertiză genetico-judiciară (+5,0 mil. lei);
- plata salariilor deținuților, urmarea a majorării salariului minim pe țară - (+18,5 mil. lei);

- cheltuieli de asistență juridică în litigiile internaționale (+ 1,6 mil. lei);
- optimizarea cheltuielilor pentru asigurarea activității curente a instituțiilor din domeniile justiției, ordinii publice și securității naționale (– 56,8 mil. lei);
- excluderea cheltuielilor destinate achitării plăților unice cu caracter excepțional pentru angajații sectorului bugetar (– 55,7 mil. lei);
- diminuarea cheltuielilor pentru achiziționarea stocurilor de mărfuri și materiale (– 49,6 mil. lei);
- diminuarea proiectelor de investiții capitale (– 28,4 mil. lei);
- diminuarea contribuției Guvernului pentru implementarea proiectelor finanțate din surse externe (– 15,5 mil. lei).

În grupa dată de cheltuieli în anul 2023 vor fi în derulare 20 *proiecte finanțate din surse externe* cu un volum total de alocații de 221,0 mil. lei.

5.4.4. Servicii în domeniul economiei

Pentru grupa funcțională „*Servicii în domeniul economiei*” în proiectul de buget pentru anul 2023 se prevăd alocații în sumă de 8 210,1 mil. lei sau 9,9% din cheltuielile bugetului de stat.

Cheltuielile și resursele grupei date în anii 2021-2023 se prezintă în tabelul care urmează:

	Executat 2021	Precizat 2022	Proiect 2023	Proiect 2023 față de precizat 2022	
				(+,-)	%
Cheltuieli, total	6 826,9	11 199,8	8 210,1	-2 989,7	73,3
<i>Pondere în totalul cheltuielilor bugetului de stat, %</i>	<i>12,6</i>	<i>15,1</i>	<i>9,9</i>	<i>-5,3</i>	<i>x</i>
cheltuieli curente	4 655,7	6 772,4	5 218,5	-1 553,9	77,1
cheltuieli capitale	2 171,2	4 427,4	2 991,6	-1 435,8	67,6
Resurse total,	6 826,9	11 199,8	8 210,1	-2 989,7	73,3
<i>inclusiv:</i>					
resurse generale	4 770,8	7 269,2	5 409,0	-1 860,2	74,4
venituri colectate	311,6	275,2	235,1	-40,1	85,4
resurse ale proiectelor finanțate din surse externe	1 744,5	3 655,4	2 566,0	-1 089,4	70,2

Comparativ cu alocațiile precizate pentru anul 2022, în anul 2023 se prevede o micșorare de 2 989,7 mil. lei sau circa 26,7%, iar față de executat în anul 2021 se prevede o majorare de 1 383,2 mil. lei sau circa 20,3%.

Din alocațiile prevăzute pentru grupa dată, cheltuielile cu caracter instituțional (întreținerea curentă a instituțiilor bugetare) constituie 964,1 mil. lei sau 11,7%, dintre care cheltuieli de personal 768,6 mil. lei, iar 7 246,0 mil. lei sau 88,3% pentru *programe de dezvoltare a ramurii*.

Principalele *programe de dezvoltare* includ:

Domeniul Transport - 3 945,8 mil. lei

- fondul rutier - 2 236,0 mil. lei, dintre care *1 485,3 mil. lei* pentru reparația și întreținerea drumurilor naționale și *750,7 mil. lei* pentru întreținerea drumurilor locale, alocate autorităților publice locale de nivelul II.

Totodată, în anul 2023 vor fi în derulare 3 proiecte finanțate din surse externe cu un volum de alocații de 1 577,6 mil. lei.

Domeniul Agricultură - 2 474,9 mil. lei

- fondul național de dezvoltare a agriculturii și mediului rural - 1 500,0 mil. lei;

- dezvoltarea durabilă a sectoarelor fitotehnie și horticultură - 466,5 mil. lei, dintre care, cele mai importante sunt:

- protecție antigrindină - 128,9 mil. lei;
- testarea soiurilor de plante - 13,0 mil. lei;
- creșterea și sănătatea animalelor - 28,4 mil. lei;
- dezvoltarea viticulturii și vinificației - 42,3 mil. lei;
- sisteme de irigare și desecare - 24,4 mil. lei;
- conservarea și sporirea fertilității solului - 5,0 mil. lei;
- dezvoltarea silviculturii - 21,0 mil. lei.

Concomitent, în proiectul de buget sunt incluse alocații în sumă totală de 9,3 mil. lei pentru susținerea/subvenționarea instituțiilor publice la autogestiune, inclusiv pentru:

- Instituția Publică „Centrul Republican de Diagnostic Veterinar” - 5,9 mil. lei;

- Instituția Publică „Laboratorul central fitosanitar” - 2,8 mil. lei;

- Instituția Publică „Laboratorul central de testare a băuturilor alcoolice/nealcoolice și a produselor conservate” - 0,6 mil. lei.

În acest domeniu în anul 2023 vor fi în derulare *7 proiecte finanțate din surse externe* cu un volum de alocații de 417,6 mil. lei.

Domeniul Energetic - 420,0 mil. lei

- contribuția guvernului la proiectele finanțate din surse externe - 28,7 mil. lei;
- fondul pentru eficiență energetică - 4,0 mil. lei.

Tot aici, vor fi în derulare 5 proiecte finanțate din surse externe cu un volum de alocații de 354,1 mil. lei.

Domeniul Servicii economice generale - 710,5 mil. lei

- susținerea de către stat a întreprinderilor mici și mijlocii - 88,8 mil. lei, dintre care:

- Programul de atragere a remitențelor în economie PARE 1+1 - 25,0 mil lei;

- Programul de susținere a afacerilor cu potențial înalt de creștere și internaționalizare a acestora - 10,0 mil. lei;
- Programul de suport a digitalizării IMM - 10,0 mil. lei;
- Programul „START pentru TINERI: o afacere durabilă la tine acasă” - 10,0 mil. lei;
- Fondul de garantare a creditelor pentru întreprinderile mici și mijlocii - 5,0 mil. lei.
- programul privind subvenționarea locurilor de muncă - 15,0 mil. lei;
- inventarierea, delimitarea, evaluarea și înregistrarea proprietății publice gestionate de Î.S. „Calea Ferată din Moldova” - 15,8 mil. lei;
- proiectarea și construcția drumului de acces din str. Bucovina către complexul arenei polivalente de interes național - 7,0 mil. lei.

Totodată, în proiectul de buget sunt incluse alocații în sumă totală de 21,1 mil. lei pentru susținerea/subvenționarea instituțiilor publice la autogestiune, inclusiv pentru:

- Instituția Publică Centrul Național de Acreditare din Republica Moldova (MOLDAC) - 3,0 mil. lei;
- Instituția Publică Institutul Național de Metrologie - 12,9 mil. lei;
- Instituția Publică Institutul de Standardizare din Moldova - 5,2 mil. lei.

Tot aici, vor fi în derulare 2 proiecte finanțate din surse externe cu un volum de alocații de 220,0 mil. lei.

Domeniul Comunicații - 69,4 mil. lei, dintre care pentru asigurarea accesului populației la programele TV (ajutor de stat și dotarea cu convertoare pentru televiziunea digitală terestră) 9,0 mil. lei.

Concomitent, în proiectul de buget sunt incluse alocații în sumă totală de 49,0 mil. lei pentru susținerea/subvenționarea instituției publice la autogestiune Serviciul național unic pentru apeluri de urgență 112.

Factorii principali care au influențat modificarea alocațiilor comparativ cu anul 2022 sunt:

- *majorări de alocații în sumă de 107,2 mil. lei pentru:*
 - majorarea cheltuielilor de personal - 35,8 mil. lei;
 - inventarierea, delimitarea, evaluarea și înregistrarea proprietății publice gestionate de Î.S. „Calea Ferată din Moldova” - 15,8 mil. lei;
 - contribuția guvernului la proiectele finanțate din surse externe - 11,8 mil. lei;
 - proiectarea și construcția drumului de acces din str. Bucovina către complexul arenei polivalente de interes național - 7,0 mil. lei;
 - programul privind subvenționarea locurilor de muncă - 4,0 mil. lei;
 - crearea Agenției Feroviare - 2,5 mil. lei;

- *reduceri de alocații în sumă de 3 096,9 mil. lei, dintre care:*
 - proiecte finanțate din surse externe - 1 089,5 mil. lei;
 - fondul rutier - 989,5 mil. lei, dintre care 676,0 mil. lei redistribuite către sectorul *Servicii de stat cu destinație generală, în legătură cu modificarea cadrului normativ*. Respectiv, în anul 2023, fondul rutier va constitui 2 236,0 mil. lei, dintre care 1485,3 mil. lei pentru reparația și întreținerea drumurilor naționale și 750,7 mil. lei pentru întreținerea drumurilor locale, alocate autorităților publice locale de nivelul II;

- susținerea întreprinderilor mici și mijlocii - 451,3 mil. lei;
- fondul național de dezvoltare a agriculturii și mediului rural - 250,0 mil. lei;
- optimizarea cheltuielilor cu caracter instituțional - 61,6 mil. lei;
- subvenționarea diferenței de preț la energia electrică - 225,0 mil. lei;
- programul național de împădurire/reabilitare - 57,3 mil. lei;
- procurarea rachetelor antigrindină - 32,9 mil. lei.

5.4.5. Protecția mediului

Pentru grupa funcțională „*Protecția mediului*” în proiectul de buget pentru anul 2023 se prevăd alocații în sumă de 542,6 mil. lei sau 0,7% din cheltuielile bugetului de stat.

Cheltuielile și resursele grupei date în anii 2021-2023 se prezintă în tabelul care urmează:

mil. lei

	Executat 2021	Precizat 2022	Proiect 2023	Proiect 2023 față de precizat 2022	
				(+,-)	%
Cheltuieli, total	293,2	405,6	542,6	137,0	133,8
<i>Pondere în totalul cheltuielilor bugetului de stat, %</i>	<i>0,5</i>	<i>0,5</i>	<i>0,7</i>	<i>0,1</i>	<i>x</i>
cheltuieli curente	228,2	308,5	279,1	-29,4	90,5
cheltuieli capitale	65,0	97,1	263,5	166,4	271,4
Resurse total,	293,2	405,6	542,6	137,0	133,8
<i>inclusiv:</i>					
resurse generale	266,8	363,7	441,7	78,0	121,4
venituri colectate	12,1	12,8	8,9	-3,9	69,5
resurse ale proiectelor finanțate din surse externe	14,3	29,1	92,0	62,9	316,2

Comparativ cu alocațiile precizate pentru anul 2022, în anul 2023 se prevede o majorare de 137,0 mil. lei sau circa 33,8%, iar față de executat în anul 2021 de 249,4 mil. lei sau circa 85,1%.

Din alocațiile prevăzute pentru grupa dată, cheltuielile cu caracter instituțional (întreținerea curentă a instituțiilor bugetare) constituie 143,6 mil. lei sau 26,5%, iar 399,0 mil. lei sau 73,5% pentru programe de dezvoltare.

Principalele *programe de dezvoltare a ramurii sunt:*

- fondul național pentru mediu (fondul ecologic național) - 175,0 mil. lei;
- managementul integrat al deșeurilor și a substanțelor chimice - 97,6 mil. lei;
- protecția și gestionarea resurselor de apă, a inundațiilor și secetelor - 150,4 mil. lei, destinate inclusiv:

- reparației și întreținerii digurilor de protecție contra inundațiilor 54,7 mil. lei;

- punerea în siguranță și reabilitarea amenajărilor de la Nodulul Hidrotehnic Costești-Stânca - 49,5 mil. lei;

- protecția și conservarea biodiversității - 32,9 mil. lei;

- controlul și supravegherea respectării legislației de mediu - 49,9 mil. lei.

În grupa dată, în anul 2023 vor fi în derulare 10 *proiecte finanțate din surse externe* cu un volum de alocații de 92,0 mil.lei.

Factorii principali care au influențat modificarea alocațiilor comparativ cu anul 2022 sunt:

- *majorări de alocații în sumă de 198,6 mil. lei pentru:*

- punerea în siguranță și reabilitarea amenajării de la Nodulul Hidrotehnic Costești-Stânca - 49,5 mil. lei;

- asigurarea implementării politicilor salariale noi - 18,4 mil. lei;

- implementarea proiectelor finanțate din surse externe - 62,9 mil. lei;

- redistribuirea alocațiilor Fondului Național pentru Mediu între grupe funcționale - 67,8 mil. lei.

- *reduceri de alocații în sumă de 61,6 mil. lei, în legătură cu:*

- contribuția Guvernului pentru implementarea proiectelor finanțate de către donatorii externi - 2,1 mil. lei;

- cheltuieli instituționale - 3,0 mil. lei;

- fondul național pentru mediu - 50,0 mil. lei;

- realizarea prevederilor Hotărârii Guvernului nr.485/2022 cu privire la reorganizarea prin fuziune (absorbție) a unor instituții din domeniile educației, cercetării și inovării și modificarea unor hotărâri ale Guvernului - 6,5 mil. lei.

5.4.6. Gospodăria de locuințe și gospodăria serviciilor comunale

Pentru grupa funcțională „Gospodăria de locuințe și gospodăria serviciilor comunale” în proiectul de buget pentru anul 2023 se prevăd alocații în sumă de 619,9 mil. lei sau 0,7% din cheltuielile bugetului de stat.

Cheltuielile și resursele grupei date în anii 2021-2023 se prezintă în tabelul care urmează:

	Executat 2021	Precizat 2022	Proiect 2023	Proiect 2023 față de precizat 2022	
				(+,-)	%
Cheltuieli, total	315,1	994,6	619,9	-374,7	62,3
<i>Pondere în totalul cheltuielilor bugetului de stat, %</i>	<i>0,6</i>	<i>1,3</i>	<i>0,7</i>	<i>-0,6</i>	<i>x</i>
cheltuieli curente	244,6	604,2	49,5	-554,7	8,2
cheltuieli capitale	70,5	390,4	570,4	180,0	146,1
Resurse total,	315,1	994,6	619,9	-374,7	62,3
<i>inclusiv:</i>					
resurse generale	293,4	947,4	333,1	-614,3	35,2
venituri colectate					
resurse ale proiectelor finanțate din surse externe	21,7	47,2	286,8	239,6	607,6

Comparativ cu alocațiile precizate pentru anul 2022, în anul 2023 se prevede o micșorare de 374,7 mil. lei sau circa 37,7%, iar față de executat în anul 2021 se prevede o majorare de 304,8 mil. lei sau circa 96,7%.

Alocațiile prevăzute pentru grupa dată sunt destinate pentru *programe de dezvoltare a ramurii, principalele fiind:*

- fondul național de dezvoltare regională și locală - 600,0 mil. lei;
- construcția locuințelor sociale - 3,3 mil. lei.

În grupa dată de cheltuieli în anul 2023 vor fi în derulare 3 proiecte finanțate din surse externe cu un volum de alocații în sumă de 286,8 mil. lei.

Factorii principali care au influențat modificarea alocațiilor comparativ cu anul 2022 sunt:

- *majorări de alocații în sumă de 245,3 mil. lei pentru:*

- proiectul „Îmbunătățirea infrastructurii de apă în Moldova Centrală” - 122,4 mil. lei;
- proiectul „Securitatea aprovizionării cu apă și canalizare în Moldova” - 122,9 mil. lei.

- *reduceri de alocații în sumă de 620,0 mil. lei:*

- Fondul național pentru dezvoltare regională și locală - 50,0 mil. lei;
- proiectul „Construcția locuințelor sociale” - 5,8 mil. lei;
- redistribuirea alocațiilor Fondul național pentru dezvoltare regională și locală între grupe funcționale - 449,5 mil. lei.

5.4.7 Ocrotirea sănătății

Pentru grupa funcțională „Ocrotirea sănătății” în proiectul de buget pentru anul 2023 se prevăd alocații în sumă de 9 245,7 mil. lei sau 11,1% din cheltuielile bugetului de stat.

Cheltuielile și resursele grupei date în anii 2021-2023 se prezintă în tabelul care urmează:

	Executat 2021	Precizat 2022	Proiect 2023	Proiect 2023 față de precizat 2022	
				(+,-)	%
Cheltuieli, total	7 648,1	8 208,5	9 245,7	1 037,2	112,6
dintre care transferuri acordate între instituțiile din cadrul bugetului de stat	2,0	1,3	1,7	0,4	130,8
Pondere în totalul cheltuielilor bugetului de stat, %	14,1	11,1	11,1		x
cheltuieli curente	7 157,1	7 530,3	8 322,8	792,5	110,5
cheltuieli capitale	491,0	678,2	922,9	244,7	136,1
Resurse total,	7 648,1	8 208,5	9 245,7	1 037,2	112,6
inclusiv:					
resurse generale	6 824,1	7 412,6	8 185,3	772,7	110,4
venituri colectate	193,6	200,9	193,9	-7,0	96,5
resurse ale proiectelor finanțate din surse externe	630,4	595,0	866,5	271,5	145,6

Din alocațiile prevăzute pentru grupa dată, cheltuielile cu caracter instituțional (întreținerea curentă a instituțiilor bugetare) constituie 20,3 mil. lei sau 0,2 % din alocațiile prevăzute la grupa dată, cheltuielile destinate pentru *programe de dezvoltare a ramurii* constituie 2 377,8 mil. lei, sau 25,7 % din alocațiile prevăzute la grupa dată *principalele fiind*:

- pentru asistența medicală primară și menținerea sănătății angajaților din domeniile apărării naționale și afacerilor interne - 250,1 (cu 17,2 mil. lei mai mult față de precizat 2022);

- managementul medicamentelor și dispozitivelor medicale - 45,7 mil. lei (cu 4,3 mil. lei mai mult față de precizat 2022);

- asistența medicală specializată de ambulatoriu, reabilitare și recuperare - 238,5 mil. lei (cu 28,3 mil. lei mai mult față de precizat 2022);

- servicii de sănătate publică și supravegherea de Stat a sănătății publice - 299,6 mil. lei (cu 33,1 mil. lei mai mult față de precizat 2022);

- medicina legală - 68,9 mil. lei (cu 8,2 mil. lei mai mult față de precizat 2022);

- cercetări științifice aplicate în domeniul sănătății publice și serviciilor medicale, în direcția strategică „Sănătate și biomedicină” - 46,5 mil. lei.

Programele naționale și speciale gestionate de Ministerul Sănătății - 564,7 mil. lei (cu 6,8 mil. lei mai mult față de precizat 2022) inclusiv:

- programe de sănătate cu destinație specială - 342,2 mil. lei (cu 25,0 mil. lei mai mult față de precizat 2022);

- proiectul de susținere a Consiliului Național de Coordonare TB/SIDA - 1,1 mil. lei;

- activitatea serviciului de sânge - 79,7 mil. lei (cu 6,9 mil. lei mai mult față de precizat 2022);

- întreținerea Agenției de Transplant - 3,9 mil. lei;

- programul de profilaxie și control al infecției HIV/SIDA, al infecțiilor cu transmitere sexuală și al tuberculozei în Moldova - 137,8 mil. lei.

Dezvoltarea și modernizarea instituțiilor în domeniul ocrotirii sănătății - 863,8 mil. lei (cu 206,2 mil. lei mai mult față de precizat) inclusiv:

- consolidarea sistemului medical- 37,5 mil. lei;

- investiții capitale în active materiale în curs de execuție - 75,6 mil. lei (cu 16,7 mil. lei mai mult față de precizat 2022);

- îmbunătățirea infrastructurii de operare a serviciului mobil (SMURD), de pregătire cadrelor de intervenție în situații de urgență în zona transfrontalieră dintre Republica Moldova și România - 9,5 mil. lei;

- asigurarea cu ambulanțe -29,7 mil. lei;

- răspuns de urgență la Covid-19 - 650,1 mil. lei (cu 288,7 mil. lei mai mult față de precizat 2022);

-consolidarea bazei tehnico-materiale a instituțiilor medico-sanitare publice pentru care Ministerul Sănătății are calitatea de fondator - 61,4 mil. lei.

Totodată, în proiectul de buget pentru anul 2023 sunt incluse alocații pentru transferurile de la bugetul de stat către fondurile asigurării obligatorii de asistență medicală (FAOAM) și constituie 6 847,6 mil. lei sau 74,1% din alocațiile prevăzute la grupa dată, din care:

a) asigurarea obligatorie de asistență medicală a unor categorii de persoane neangajate pentru care Guvernul are calitatea de asigurat - 6 696,8 mil. lei;

b) realizarea programului național de ocrotire a sănătății „Controlul și profilaxia diabetului zaharat” - 150,6 mil. lei;

c) asigurarea obligatorie de asistență medicală a deținătorilor de terenuri agricole situate după traseul Râbnița-Tiraspol, conform legislației - 0,2 mil. lei.

Comparativ cu anul 2022, în anul 2023 se prevede o majorare a alocațiilor cu 1 037,2 mil. lei sau circa 12,6%, iar față de anul 2021 - de 1 597,6 mil. lei sau circa 20,9%.

Factorii principali care au influențat modificarea alocațiilor comparativ cu precizat 2022 sunt:

- *majorări de alocații în sumă de 1 155,7 mil. lei pentru:*
 - transferuri de la bugetul de stat către fondurile asigurării obligatorii de asistență medicală - 752,3 mil. lei;
 - asigurarea cheltuielilor de personal generate de implementarea Legii nr.270/2018 privind sistemul unic de salarizare în sectorul bugetar - 121,3 mil. lei;
 - implementarea proiectelor de investiții capitale - 9,1 mil. lei, dintre care pentru etapa de proiectare a spitalelor regionale Nord și Sud (Bălți și Cahul) 1,0 mil. lei;
 - implementarea proiectelor finanțate din surse externe - 271,5 mil. lei;
 - proiecte de cercetare, dezvoltare și inovare - 1,5 mil. lei.
- *reduceri de alocații în sumă de 118,5 mil. lei, dintre care:*
 - contribuția Guvernului pentru implementarea proiectelor finanțate din surse externe - 51,8 mil. lei;
 - excluderea cheltuielilor de o singură dată, plata unică cu caracter excepțional - 7,1 mil. lei.

5.4.8. Cultură, sport, tineret, culte și odihnă

Pentru grupa funcțională „Cultură, sport, tineret, culte și odihnă” în proiectul de buget pentru anul 2023 se prevăd alocații în sumă de 1 190,5 mil. lei sau 1,4% din cheltuielile bugetului de stat.

Cheltuielile și resursele grupei date în anii 2021-2023 se prezintă în tabelul care urmează:

mil. lei

	Executat 2021	Precizat 2022	Proiect 2023	Proiect 2023 față de precizat 2022	
				(+,-)	%
Cheltuieli, total	907,3	1 127,9	1 190,5	62,6	105,6
<i>Pondere în totalul cheltuielilor bugetului de stat, %</i>	<i>1,7</i>	<i>1,5</i>	<i>1,4</i>	<i>-0,1</i>	<i>x</i>
cheltuieli curente	845,3	1 038,5	1 134,3	95,8	109,2
cheltuieli capitale	62,0	89,4	56,2	-33,2	62,9
Resurse total,	907,3	1 127,9	1 190,5	62,6	105,6
<i>inclusiv:</i>					
resurse generale	898,0	1 110,3	1 174,6	64,3	105,8
venituri colectate	8,1	11,4	8,5	-2,9	74,6
resurse ale proiectelor finanțate din surse externe	1,2	6,2	7,4	1,2	

Din alocațiile prevăzute pentru grupa dată, cheltuielile cu caracter instituțional (întreținerea curentă a instituțiilor bugetare) constituie 262,8 mil. lei sau 22,1%, iar 580,1 mil. lei sau 48,7% sunt destinate pentru *programe de dezvoltare a ramurii, principalele fiind:*

- televiziune și radiodifuziune - 148,6 mil. lei;

- susținerea cinematografiei - 10,2 mil. lei;
- susținerea culturii scrise - 6,9 mil. lei;
- sport - 93,1 mil. lei;
- activități în domeniul tineretului - 16,8 mil. lei;
- cultura și protejarea patrimoniului cultural național - 304,5 mil. lei.

Transferurile cu destinație specială de la bugetul de stat către autoritățile publice locale pentru finanțarea activității școlilor sportive constituie 347,6 mil. lei sau 29,2% din total pe grupă.

Totodată, în proiectul de buget sunt incluse alocații în sumă totală de 374,1 mil. lei pentru susținerea/subvenționarea instituțiilor publice la autogestiune, inclusiv pentru:

- susținerea activității teatrelor, circuitului și organizațiilor concertistice - 225,7 mil. lei;

- Instituția Publică Națională a Audiovizualului Compania „Teleradio-Moldova” - 144,4 mil. lei;

- Instituția Publică „Muzeul de istorie a evreilor din Republica Moldova” - 1,6 mil. lei;

- Instituția Publică „Publicația periodică revista lunară „Noi”, „Publicația periodică revista „Alunelul”” și „Publicația periodică săptămânalul „Florile Dalbe”” - 2,4 mil. lei.

Astfel, în cadrul grupei respective se prevăd alocații pentru:

- desfășurarea Calendarului măsurilor sportive - 47,0 mil. lei;
- acordarea bursei sportivilor de performanță - 19,0 mil. lei;
- acordarea premiilor sportivilor pentru performanțele deosebite obținute în competițiile sportive - 9,0 mil. lei;

- acordarea indemnizației de merit pentru oamenii de creație - 29,7 mil. lei, (pentru 250 persoane);

- implementarea Programului național „Voucher Cultural” - 10,0 mil. lei;

- susținerea proiectelor/programelor culturale ale organizațiilor necomerciale - 7,4 mil. lei;

- susținerea programului de granturi pentru inițiativele tinerilor la nivel local - 1,5 mil. lei;

- implementarea 3 proiecte finanțate din surse externe - 7,4 mil. lei.

Ținând cont de majorările și diminuările în sector, în anul 2023 se prevede o majorare de 62,6 mil. lei sau circa 5,6% comparativ cu precizat 2022, iar față de executat în anul 2021 - de 283,2 mil. lei sau circa 31,2%.

Factorii principali care au influențat modificarea alocațiilor comparativ cu anul 2022 sunt:

- *majorări de alocații în sumă de 195,2 mil. lei pentru:*
 - asigurarea cheltuielilor de personal generate de implementarea Legii nr.270/2018 privind sistemul unic de salarizare în sectorul bugetar - 120,8 mil. lei, dintre care 45,3 mil. lei pentru școlile sportive finanțate din transferurile cu destinație specială de la bugetul de stat către bugetele locale și 43,5 mil. lei pentru instituțiile publice la autogestiune din subordinea Ministerului Culturii;
 - asigurarea transferurilor de la bugetul de stat către bugetele locale pentru finanțarea școlilor sportive - 43,1 mil. lei, dintre care 2,0 mil. lei pentru deschiderea secțiilor sportive noi (inclusiv 1,1 mil. lei - cheltuieli de personal);
 - ajustarea alocațiilor în scopul achitării serviciilor comunale - 2,0 mil. lei, dintre care 0,8 mil. lei pentru școli sportive finanțate din transferuri cu destinație specială de la bugetul de stat către bugetele locale;
 - implementarea obiectelor de investiții capitale - 4,5 mil. lei;
 - modernizarea sistemelor informaționale a direcțiilor de monitorizare TV și radio ale Consiliului Audiovizualului - 1,3 mil. lei;
 - implementarea proiectelor finanțate din surse externe - 1,2 mil. lei;
 - realizarea lucrărilor de restaurare a instrumentului ORGĂ - 0,5 mil. lei;
 - crearea condițiilor de acces în biblioteci și muzee pentru persoanele cu dizabilități - 1,0 mil. lei;
 - indexarea volumului subvențiilor acordate din bugetul de stat pentru furnizori publici de servicii media - 7,0 mil. lei;
 - indexarea indemnizațiilor de merit persoanelor de creație - 3,6 mil. lei;
 - asigurarea sportivilor cu burse majorate pentru performanțele deosebite obținute în competițiile sportive - 8,0 mil. lei;
 - asigurarea sportivilor cu premii pentru performanțele deosebite obținute în competițiile sportive - 2,0 mil. lei;
 - acoperirea cheltuielilor pentru efectuarea testărilor la dopaj de către Agenție Națională Antidoping - 0,2 mil. lei.
- *reduceri de alocații în sumă de 132,6 mil. lei, în legătură cu:*
 - excluderea cheltuielilor de o singură dată - 101,8 mil. lei, dintre care 5,0 mil. lei - plata unică cu caracter excepțional pentru școlile sportive finanțate din transferurile cu destinație specială de la bugetul de stat către bugetele locale;
 - revizuirea programelor de cheltuieli, reieșind din mersul executării cheltuielilor - 30,8 mil. lei.

5.4.9. Învățământ

Pentru grupa funcțională „Învățământ” în proiectul de buget pentru anul 2023 se prevăd alocații în sumă de 17 043,8 mil. lei sau 20,5% din cheltuielile bugetului de stat.

Cheltuielile și resursele grupei date în anii 2021-2023 se prezintă în tabelul care urmează:

mil. lei

	Executat 2021	Precizat 2022	Proiect 2023	Proiect 2023 față de precizat 2022	
				(+,-)	%
Cheltuieli, total	12 453,1	15 151,8	17 043,8	1 892,0	112,5
<i>Pondere în totalul cheltuielilor bugetului de stat, %</i>	23,0	20,5	20,5	0,0	x
cheltuieli curente	12 177,4	14 887,4	16 778,6	1 891,2	112,7
cheltuieli capitale	275,7	264,4	265,2	0,8	100,3
Resurse total,	12 453,1	15 151,8	17 043,8	1 892,0	112,5
<i>inclusiv:</i>					
resurse generale	12 266,7	14 911,5	16 836,0	1 924,5	112,9
venituri colectate	32,2	30,1	25,7	-4,4	85,4
resurse ale proiectelor finanțate din surse externe	154,2	210,2	182,1	-28,1	86,6

Din alocațiile prevăzute pentru grupa dată, cheltuielile cu caracter instituțional (întreținerea curentă a instituțiilor bugetare) constituie 508,2 mil. lei sau 3,0%, iar 2 795,0 mil. lei sau 16,4% sunt destinate pentru *programe de dezvoltare a ramurii, principalele fiind:*

- suportul bugetar finanțat de Banca Mondială în cadrul Proiectului „Reforma învățământului în Moldova” - 13,5 mil. lei;
- asigurarea elevilor cu manuale școlare - 64,8 mil. lei;
- asigurarea alimentării elevilor din instituțiile de învățământ liceal și profesional tehnic secundar din subordinea Ministerului Educației, Culturii și Cercetării - 72,0 mil. lei;
- reparația și dotarea blocurilor sanitare în școli - 25,0 mil. lei;
- Planul (Comanda de Stat) pentru pregătirea cadrelor de specialitate - 2 047,2 mil. lei;
- asigurarea cu burse a elevilor și studenților din instituțiile de învățământ - 334,7 mil. lei;
- organizarea odihnei de vară pentru copii - 1,9 mil. lei;
- susținerea elevilor dotați - 8,7 mil. lei;
- desfășurarea examenelor de absolvire - 15,9 mil. lei;
- curriculum școlar - 1,8 mil. lei;
- cotizațiile la organisme internaționale - 4,5 mil. lei;
- asigurarea funcționării limbilor - 1,6 mil. lei;

- contribuția Guvernului pentru implementarea proiectelor finanțate din surse externe - 2,0 mil. lei;
- implementarea a 4 proiecte finanțate din surse externe - 182,1 mil. lei;
- realizarea proiectelor de investiții capitale - 16,5 mil. lei;
- asigurarea compensațiilor bănești pentru cadrele didactice din învățământul general - 2,8 mil. lei.

Totodată, în proiectul de buget sunt incluse alocații pentru *transferurile cu destinație specială* de la bugetul de stat către autoritățile publice locale pentru finanțarea instituțiilor de învățământ în volum de 13 740,6 mil. lei sau 80,6% din totalul alocațiilor prevăzute pentru grupa dată.

Ținând cont de majorările și diminuările în sector, în anul 2023 se prevede o majorare de 1 892,0 mil. lei sau circa 12,5% comparativ cu precizat 2022, iar față de executat în anul 2021 - de 4 590,7 mil. lei sau circa 36,9%.

Factorii principali care au influențat modificarea alocațiilor comparativ cu anul 2022 sunt:

- *majorări de alocații în sumă de 2 164,5 mil. lei pentru:*

- asigurarea implementării Legii nr.270/2018 privind sistemul unic de salarizare în sectorul bugetar pentru instituțiile de învățământ - 1 804,5 mil. lei, inclusiv pentru instituțiile de învățământ finanțate din contul transferurilor cu destinație specială de la bugetul de stat la bugetele locale - 1 489,0 mil. lei și pentru instituțiile publice de învățământ care funcționează în regim de autogestiune - 269,8 mil. lei;

- asigurarea majorării normelor financiare pentru alimentarea copiilor și elevilor din instituțiile de învățământ - 211,2 mil. lei, inclusiv pentru instituțiile de învățământ finanțate din contul transferurilor cu destinație specială de la bugetul de stat la bugetele locale - 197,5 mil. lei;

- desfășurarea procesului educațional în cadrul instituțiilor de învățământ finanțate din contul transferurilor cu destinație specială de la bugetul de stat la bugetele locale - 62,1 mil. lei, dintre care: 32,4 mil. lei pentru deschiderea de grupe noi în cadrul instituțiilor de educație timpurie și instituțiilor de învățământ extrașcolar (inclusiv 17,7 mil. lei pentru cheltuieli de personal) și 5,8 mil. lei pentru divizarea claselor în scopul studierii limbii minorităților naționale;

- majorarea cuantumului burselor elevilor și studenților din cadrul instituțiilor de învățământ - 41,9 mil. lei;

- implementarea proiectelor de renovare/construcției a blocurilor sanitare în instituțiile de învățământ primar, gimnazial și liceal - 25,0 mil. lei;

- crearea condițiilor adecvate în cadrul instituțiilor de învățământ din subordinea autorităților publice centrale - 8,5 mil. lei;

-majorarea normativelor de timp și de cheltuieli pentru organizarea și desfășurarea examenelor naționale - 9,3 mil. lei, inclusiv pentru instituțiile de învățământ finanțate din contul transferurilor cu destinație specială de la bugetul de stat la bugetele locale -1,8 mil. lei;

- majorarea cotizațiilor de membru în organizațiile internaționale - 1,2 mil. lei;

- majorarea cheltuielilor pentru organizarea odihnei de vară - 0,6 mil. lei;

- majorarea cuantumului soldei elevilor și studenților din cadrul instituțiilor de învățământ - 0,2 mil. lei.

• *reduceri de alocații în sumă de 272,5 mil. lei, în legătură cu:*

- excluderea cheltuielilor de o singură dată - 225,1 mil. lei, inclusiv pentru instituțiile de învățământ finanțate din contul transferurilor cu destinație specială de la bugetul de stat la bugetele locale - 220,5 mil. lei;

- implementarea proiectelor finanțate din surse externe - 28,1 mil. lei;

- implementarea proiectelor de investiții capitale - 11,8 mil. lei, inclusiv din contul contribuției Guvernului pentru implementarea proiectelor finanțate din surse externe - 2,3 mil. lei;

- contribuția Guvernului pentru implementarea proiectelor finanțate din surse externe - 7,5 mil. lei.

5.4.10. Protecție socială

Pentru grupa funcțională „Protecție socială” în proiectul de buget pentru anul 2023 se prevăd alocații în sumă de 23 717,2 mil. lei sau 28,5% din cheltuielile bugetului de stat.

Cheltuielile și resursele grupei date în anii 2021-2023 se prezintă în tabelul care urmează:

mil. lei

	Executat 2021	Precizat 2022	Proiect 2023	Proiect 2023 față de precizat 2022	
				(+,-)	%
Cheltuieli, total	11 874,8	19 006,8	23 717,2	4 710,4	124,8
<i>Pondere în totalul cheltuielilor bugetului de stat, %</i>	<i>21,9</i>	<i>25,7</i>	<i>28,5</i>	<i>2,8</i>	<i>x</i>
cheltuieli curente	11 850,3	18 976,3	23 713,3	4 737,0	125,0
cheltuieli capitale	24,5	30,5	3,9	-26,6	12,8
Resurse total,	11 874,8	19 006,8	23 717,2	4 710,4	124,8
<i>inclusiv:</i>					
resurse generale	11 661,2	18 695,8	23 368,4	4 672,6	125,0
venituri colectate	213,0	181,9	240,9	59,0	132,4
resurse ale proiectelor finanțate din surse externe	0,6	129,1	107,9	-21,2	83,6

Din alocațiile prevăzute pentru grupa dată, cheltuielile destinate pentru programele de dezvoltare a ramurii constituie 5 530,5 mil. lei, principalele fiind:

- acordarea compensațiilor pentru achitarea facturilor la energie destinate consumatorilor vulnerabili de energie (Fondul de reducere a vulnerabilității energetice) - 5 000,0 mil. lei (cu 4 130,0 mil. lei mai mult față de precizat 2022);

- susținerea tinerilor specialiști cu studii medicale și farmaceutice plasați în câmpul muncii în mediul rural - 28,7 mil. lei;

- realizarea programelor cu destinație specială în domeniul asistenței sociale și finanțarea pachetului minim de servicii sociale din mijloacele Fondului de susținere a populației - 220,2 mil. lei (cu 56,2 mil. lei mai mult față de precizat 2022);

- indexarea depunerilor bănești ale cetățenilor în Banca de Economii - 20,0 mil. lei;

- realizarea Programului de stat „Prima casă” - 160,0 mil. lei (cu 57,4 mil. lei mai mult față de precizat 2022);

- măsuri de protecție socială a șomerilor - 34,1 mil. lei;

- acordarea subvențiilor pentru susținerea parțială a activității Asociațiilor Obștești (Asociația Nevăzătorilor, Asociația Surzilor și Societatea Invalizilor) - 8,6 mil. lei.

Totodată, în proiectul de buget sunt incluse alocații în sumă totală de 58,9 mil. lei pentru susținerea/subvenționarea Instituției publice la autogestiune „Centrul Republican Experimental Protezare, Ortopedie și Reabilitare”.

Ponderea cea mai semnificativă sau 72,4% în totalul grupei constituie transferurile de la bugetul de stat către bugetul asigurărilor sociale de stat pentru anul 2023 în sumă totală de 17 169,9 mil. lei. Din transferurile de la bugetul de stat la bugetul asigurărilor sociale de stat 35,9% sau 6 166,4 mil. lei sunt direcționate pentru acoperirea deficitului bugetului asigurărilor sociale de stat, cu 1 347,3 mil. lei mai mult față de precizat 2022 și 11 003,4 mil. lei sau 64,1% pentru plata prestațiilor sociale, cu 520,2 mil. lei mai mult. Modificarea volumului alocațiilor pentru plata prestațiilor sociale este condiționată de următorii factori esențiali:

✓ majorarea cuantumului indemnizației unice la nașterea copilului în corelare cu valoarea monetară a coșului minim de bunuri necesare la nașterea copilului, calculată pentru anul precedent de la 10 068,0 lei până la 10 932,0 lei - 22,6 mil. lei;

✓ acordarea indemnizației lunare pentru îngrijirea copilului până la vârsta de 2 ani (persoanelor asigurate și neasigurate) în mărime de 1 000 lei - 360,2 mil. lei;

✓ majorarea cuantumului indemnizației lunare de suport pentru creșterea până la vârsta de 3 ani a copiilor gemeni sau mai mulți copii născuți dintr-o singură sarcină de la 370 lei la 500 lei - 4,0 mil. lei;

✓ modificarea mărimii medii a prestațiilor și a numărului de beneficiari - 133,4 mil. lei.

Transferurile cu destinație specială către bugetele locale pentru asistența socială au fost estimate în sumă de 448,9 mil. lei, ceea ce constituie cu 47,9 mil. lei sau 90,4% mai puțin față de precizat 2022, factorii principali care au condiționat această reducere sunt:

- ✓ reducerea cheltuielilor în legătură cu revizuirea programelor reieșind din executarea volumelor de cheltuieli în sumă de 54,6 mil. lei;

- ✓ creșterea cheltuielilor de personal în legătură cu măsurile de politici salariale implementate începând cu 01.01.2023 în sumă de 3,2 mil. lei;

- ✓ creșterea cheltuielilor reieșind din majorările cu indicele prețurilor de consum pentru mărfuri și servicii în sumă de 3,5 mil. lei.

Ținând cont de majorările și diminuările în sector, în anul 2023 se prevede o creștere a alocațiilor de 4 710,4 mil. lei sau circa 24,8% comparativ cu precizat 2022, iar față de executat în anul 2021 - de 11 842,4 mil. lei sau circa 99,7%.

Factorii principali care au influențat modificarea alocațiilor comparativ cu anul 2022 sunt:

- *majorări de alocații în sumă de 6 130,1 mil. lei pentru:*

- asigurarea transferurilor de la bugetul de stat către bugetul asigurărilor sociale de stat, pentru plata prestațiilor sociale și acoperirea deficitului bugetului asigurărilor sociale de stat - 1 867,5 mil. lei;

- compensarea diferenței de tarife, conform facturilor de gaze naturale și agentului termic (Fondul de reducere a vulnerabilității) - 4 130,0 mil. lei;

- asigurarea activității instituțiilor din subordinea Ministerului Muncii și Protecției Sociale (indexarea cheltuielilor conform legislației în vigoare, cheltuieli de personal) - 76,4 mil. lei;

- majorarea cheltuielilor pentru pachetul minim de servicii sociale - 56,2 mil. lei.

- *reduceri de alocații în sumă de 1 419,7 mil. lei, în legătură cu:*

- reducerea cheltuielilor direcționate pentru acordarea suportului unic beneficiarilor de pensii și alocații sociale - 999,8 mil. lei;

- reducerea cheltuielilor în legătură cu revizuirea programelor reieșind din executarea volumelor de cheltuieli în sumă de 419,9 mil. lei.

5.5. Raporturile dintre bugetul de stat și componentele bugetului public național

5.5.1. Transferurile către bugetele locale

Pentru anul 2023 raporturile între bugetul de stat cu bugetele locale sunt stabilite în baza Legii nr.397/2003 privind finanțele publice locale, Codul fiscal nr.1163/1997, Legii privind sistemul unitar de salarizare în sectorul bugetar nr.270/2018, precum și alte acte normative.

Astfel, raporturile dintre bugetul de stat și bugetele locale se rezumă la:

1. transferuri cu destinație generală;
2. transferuri cu destinație specială.

Conform calculelor efectuate pentru anul 2023 volumul total al transferurilor de la bugetul de stat către bugetele locale se cifrează la 18 539,1 mil. lei, dintre care:

- transferuri cu destinație generală - 2 940,9 mil. lei;
- transferurile cu destinație specială - 15 598,2 mil. lei, inclusiv 204,2 mil. lei din Fondul de susținere a populației pentru finanțarea pachetului minim de servicii sociale de către autoritățile publice locale de nivelul al doilea.

Transferuri cu destinație generală

Suma transferurilor cu destinație generală de la bugetul de stat către bugetele locale de ambele nivele efectuate din fondul de susținere financiară a unităților administrativ-teritoriale sunt calculate, conform legii, pe bază de formulă distinctă pentru fiecare UAT de nivelul întâi și nivelul al doilea, pe baza datelor conform execuției bugetare din anul 2021 și constituie 2 264,9 mil. lei, cu 395,8 mil. lei sau cu 21,2% mai mult comparativ cu suma transferurilor precizate pentru anul 2022.

Fondul de susținere financiară a UAT se formează din impozitul pe venitul persoanelor fizice, nealocat sub formă de defalcări la bugetele locale, care pentru anul 2023, conform execuției bugetare din anul 2021, constituie 1 870,4 mil. lei. Totodată, fondul de susținere financiară a UAT a fost suplimentat cu o cotă-parte de 10% din impozitul pe venitul obținut din activitatea de întreprinzător încasat în anul 2021 în volum de 394,5 mil. lei.

Totodată în suma transferurilor cu destinație generală sunt incluse 676,0 mil. lei, transferuri pentru bugetele locale de nivelul întâi pentru asigurarea cu resurse a domeniului propriu de activitate aferent infrastructurii drumurilor publice locale, din contul taxei pentru folosirea drumurilor de către autovehiculele înmatriculate în Republica Moldova, urmare a redirectionării de la transferurile cu destinație specială pentru infrastructura drumurilor publice locale, păstrând mecanismul de calculare și distribuire a acestora. În acest fel, autoritățile administrației publice

locale ale unităților administrativ-teritoriale de nivelul întâi vor avea posibilitatea cumulării mijloacelor financiare pentru proiecte mai mari și mai costisitoare de infrastructură a drumurilor publice locale. Baza normativă se regăsește în proiectul de lege privind modificarea unor acte normative (politica fiscală și vamală pentru anul 2023).

Transferuri cu destinație specială

Conform prevederilor Legii privind finanțele publice locale, *transferurile cu destinație specială* de la bugetul de stat către bugetele locale se alocă pentru finanțarea:

- a) învățământului preșcolar, primar, secundar-general, special și complementar (extrașcolar);
- b) competențelor delegate autorităților administrațiilor publice locale (în continuare - APL);
- c) infrastructurii drumurilor;
- d) altor măsuri speciale.

Totodată, ținând cont că școlile sportive sunt instituții de învățământ extrașcolar, finanțarea acestora, la fel, se efectuează din contul transferurilor cu destinație specială.

Transferuri cu destinație specială pentru învățământ

Suma transferurilor cu destinație specială pentru instituțiile de învățământ constituie 13 740,6 mil. lei, cu 1 529,9 mil. lei mai mult comparativ cu suma transferurilor precizate pentru anul 2022.

Calculul transferurilor cu destinație specială de la bugetul de stat către bugetele locale pentru acoperirea cheltuielilor din învățământ pentru anul 2023 a fost efectuat după cum urmează:

1. Transferurile cu destinație specială pentru *învățământul preșcolar* pentru fiecare unitate administrativ-teritorială au fost calculate în baza transferurilor stabilite pentru anul 2022 pentru nivelul de învățământ respectiv. Totodată, transferurile cu destinație specială pentru învățământul preșcolar au fost:

- majorate cu costul măsurilor de politici salariale noi - 583,5 mil. lei;
- majorate cu mijloace financiare pentru deschiderea grupelor noi - 29,6 mil. lei;
- suplimentate cu alocații pentru majorarea normelor financiare pentru alimentarea copiilor și elevilor - 121,1 mil. lei;
- suplimentate cu mijloacele financiare ce țin de compensațiile bănești anuale în mărime de 4000 lei pentru personalul de conducere și didactic din instituțiile de învățământ general public, conform prevederilor Hotărârii Guvernului nr.969/2018, în baza numărului de beneficiari prezentat de Ministerul Educației și Cercetării - 0,6 mil. lei;

- diminuate prin excluderea cheltuielilor de o singură dată - 108,3 mil. lei.

De asemenea, transferurile cu destinație specială pentru învățământul preșcolar au fost ajustate cu propunerile de redistribuire a transferurilor cu destinație specială între bugetele locale, înaintate în baza deciziilor autorităților reprezentative și deliberative, ca urmare a reorganizărilor instituțiilor de învățământ (raioanele Briceni, Hâncești, Orhei, Rezina, Telenești și Ungheni).

2. Transferurile cu destinație specială pentru *învățământul primar și secundar* includ transferuri categoriale pentru școli primare, gimnazii și licee, calculate după Metodologia de finanțare în bază de cost standard per elev, aprobată prin Hotărârea Guvernului nr.868/2018.

Totodată, transferurile cu destinație specială pentru învățământul primar și secundar au fost:

- majorate cu costul măsurilor de politici salariale noi - 790,9 mil. lei;
- ajustate cu cheltuielile medii aprobate per beneficiar, în baza numărului de elevi prezentat de Ministerul Educației și Cercetării - 24,8 mil. lei;
- suplimentate cu alocații pentru majorarea normelor financiare pentru alimentarea copiilor și elevilor - 74,6 mil. lei;
- majorate cu alocații pentru divizarea claselor în scopul studierii limbii minorităților naționale - 5,8 mil. lei;
- majorate cu alocații financiare în contextul majorării normativelor de timp și de cheltuieli pentru organizarea și desfășurarea examenelor naționale - 1,8 mil. lei;
- diminuate prin excluderea cheltuielilor de o singură dată - 99,7 mil. lei;
- diminuate cu mijloacele financiare ce țin de compensațiile bănești anuale în mărime de 4000 lei pentru personalul de conducere și didactic din instituțiile de învățământ general public, conform prevederilor Hotărârii Guvernului nr.969/2018, în baza numărului de beneficiari prezentat de Ministerul Educației și Cercetării - 2,0 mil. lei.

Cuantumul normativului valoric pentru un „elev ponderat” și a normativului valoric pentru o instituție, luat în calcul la stabilirea transferurilor categoriale constituie 18 762,0 lei și, respectiv, 1 016 360,0 lei.

De asemenea, pentru acordarea dejunurilor calde elevilor, conform prevederilor Hotărârii Guvernului nr.234/2005 „Cu privire la alimentarea elevilor”, s-a luat în calcul numărul elevilor claselor I-IV, la situația din 1 octombrie 2021 (disponibil de facto la sfârșitul perioadei de gestiune) și norma de alimentație de 15,6 lei/zi pentru un elev calculată pentru 171 zile de alimentație.

Pentru unele instituții de învățământ secundar din unele localități ale raioanelor Anenii Noi, Căușeni și Dubăsari, amplasate în zona de securitate, au fost luați în calcul și elevii din clasele V-XII, la situația din 1 octombrie 2021

(disponibil de facto la sfârșitul perioadei de gestiune), sunt alocate transferuri cu destinație specială în mărime de 3,8 mil. lei.

În legătură cu particularitățile specifice din planurile de învățământ privind studierea limbilor minorităților naționale și pentru studierea istoriei, culturii și tradițiilor poporului sunt luate în calcul mijloace financiare pentru acest scop în volum de 40,6 mil. lei.

Referitor la organizarea învățământului gimnazial și liceal pentru deținuții minori din penitenciare (municipiile Chișinău și Bălți și raioanele Cahul, Hâncești și Rezina), transferurile cu destinație specială includ mijloace pentru achitarea salariilor profesorilor, care activează în clasele din penitenciarele respective în mărime de 1,8 mil. lei.

Transferurile cu destinație specială pentru învățământ includ și mijloace financiare pentru organizarea și desfășurarea examenelor de absolvire, în conformitate cu noile prevederi ale Hotărârii Guvernului nr.391/2014 „Cu privire la acțiunile de organizare și desfășurare a examenelor de absolvire a nivelurilor de învățământ” în mărime de 7,6 mil. lei.

Suplimentar, au fost prevăzute mijloace financiare pentru personalul școlilor primare, gimnaziilor și liceelor din partea stângă a Nistrului din raionul Dubăsari, satul Varnița din raionul Anenii Noi și din satele Copanca și Hagimus raionul Căușeni, care beneficiază de salariul de bază majorat cu 4 clase de salarizare succesive, determinat în condițiile Legii privind sistemul unitar de salarizare în sectorul bugetar nr.270/2018 în mărime de 3,7 mil. lei.

Pentru liceele-internat cu profil sportiv s-a luat în calcul numărul elevilor claselor V-XII, la sfârșitul perioadei de gestiune potrivit Raportului privind îndeplinirea planului de rețea, state și contingente în instituțiile de învățăminte primar și secundar general pe anul 2022, norma de alimentație de 77,47 lei/zi pentru anul 2023, calculată pentru 273 zile de alimentație.

3. Transferurile cu destinație specială pentru învățământul special au fost calculate în baza transferurilor stabilite pentru anul 2022 pentru respectivele instituții. Totodată, transferurile pentru învățământul special au fost:

- majorate cu costul măsurilor de politici salariale noi - 10,9 mil. lei;
- suplimentate cu alocații pentru majorarea normelor financiare pentru alimentarea copiilor și elevilor - 1,8 mil. lei;
- diminuate prin excluderea cheltuielilor de o singură dată - 0,6 mil. lei.

4. Transferurile cu destinație specială pentru învățământul extrașcolar și odihna de vară au fost calculate în baza transferurilor stabilite pentru anul 2022 pentru instituțiile/măsurile respective. Totodată, transferurile cu destinație specială pentru învățământul extrașcolar au fost:

- majorate cu costul măsurilor de politici salariale noi - 103,7 mil. lei;

- majorate cu mijloace financiare pentru deschiderea grupelor noi - 2,8 mil. lei;

- diminuate prin excluderea cheltuielilor de o singură dată - 11,9 mil. lei;

- suplimentate cu mijloacele financiare ce țin de compensațiile bănești anuale în mărime de 4000 lei pentru personalul de conducere și didactic din instituțiile de învățământ general public, conform prevederilor Hotărârii Guvernului nr.969/2018, în baza numărului de beneficiari prezentat de Ministerul Educației și Cercetării - 0,5 mil. lei.

Transferuri cu destinație specială pentru școlile sportive

Suma transferurilor cu destinație specială pentru școlile sportive constituie 347,6 mil. lei, cu 43,1 mil. lei mai mult comparativ cu suma transferurilor precizate pentru anul 2022.

Totodată, transferurile cu destinație specială pentru școlile sportive au fost:

- majorate cu costul măsurilor de politici salariale noi - 45,3 mil. lei;

- majorate cu scopul achitării serviciilor comunale - 0,8 mil. lei;

- majorate cu mijloace financiare alocate pentru deschiderea de secții sportive noi, în urma examinării solicitărilor înaintate de autoritățile publice locale - 2,0 mil. lei;

- diminuate în urma reducerii plăților unice cu caracter excepțional - 5,0 mil. lei.

Transferuri pentru unele plăți sociale, indemnizații și servicii sociale

Suma transferurilor cu destinație specială pentru plățile sociale efectuate din bugetul de stat către bugetele locale pentru anul 2023 a fost estimată reieșind din prioritățile strategice ale sectorului, precum și angajamentele de cheltuieli asumate în anii precedenți cu impact financiar asupra anilor următori și constituie 448,9 mil. lei, cu 49,3 mil. lei mai puțin comparativ cu planul precizat pentru anul 2022, condiționată de următorii factori:

✓ reducerea cheltuielilor în legătură cu revizuirea programelor reieșind din executarea volumelor de cheltuieli în sumă de 56,0 mil. lei;

✓ creșterea cheltuielilor de personal în legătură cu măsurile de politici salariale implementate începând cu 01.01.2023 în sumă de 3,2 mil. lei;

✓ creșterea cheltuielilor reieșind din majorările cu indicele prețurilor de consum pentru mărfuri și servicii în sumă de 3,5 mil. lei.

Ca transferuri cu destinație specială pentru finanțarea competențelor delegate autorităților administrației publice locale sunt prevăzute:

A. Plăți sociale, care includ:

1. *Compensația pentru serviciile de transport*, care prevede compensația cheltuielilor pentru călătoria în transportul comun urban, suburban și interurban (cu excepția taximetrelor) și compensația anuală pentru cheltuielile legate de serviciile

de transport, care se acordă persoanelor cu dizabilități locomotorii, persoanelor cu dizabilități severe și accentuate, copiilor cu dizabilități, precum și persoanelor care însoțesc persoane cu dizabilități severe sau copii cu dizabilități – prevăzute în articolul 49 al Legii privind incluziunea socială a persoanelor cu dizabilități nr.60 din 30 martie 1992. Pentru anul 2023 se prevede acordarea compensației în volum de 158,9 mil. lei.

Prin urmare, cuantumul anual al compensației respective va constitui:

- pentru persoane cu dizabilități severe și copiii cu dizabilități în vârstă de până la 18 ani (s-au estimat în mărime de 480 lei/trimestrial);
- pentru persoane cu dizabilități accentuate (s-au estimat în mărime de 240 lei/trimestrial).

Suplimentar la aceste compensații, persoanele cu dizabilități locomotorii (inclusiv copiii cu dizabilități locomotorii în vârstă de până la 18 ani) beneficiază de un supliment în mărime de 270 lei/trimestrial.

Condițiile de stabilire și plată a compensației pentru serviciile de transport sunt stipulate în Regulamentul aprobat prin Hotărârea Guvernului nr.1413/2016.

2. Indemnizație pentru copiii rămași fără ocrotire părintească și a celor rămași temporar fără ocrotire părintească:

a) Indemnizația pentru copiii adoptați și cei aflați sub tutelă/curatelă, care prevede plata indemnizației pentru copii rămași fără ocrotire părintească și a celor rămași temporar fără ocrotire părintească, conform prevederilor art.14 și art.15 din Legea nr.140/2013 privind protecția specială a copiilor aflați în situație de risc și a copiilor separați de părinți.

Condițiile de stabilire și plată a indemnizațiilor pentru copii adoptați sau cei aflați sub tutelă/curatelă sunt stipulate în Regulamentul aprobat prin Hotărârea Guvernului nr.581/2006 și Regulamentul cu privire la tipurile, cuantumul și condițiile specifice de acordare a indemnizațiilor pentru creșterea și îngrijirea copiilor plasați în serviciile de tutelă/curatelă, asistență parentală profesionistă și casă de copii de tip familial, aprobat prin Hotărârea Guvernului nr.1278/2018.

b) Indemnizația pentru copiii cu vârsta de 7-17 ani, în cazul elevilor/studentilor cu vârsta de până la 18 ani, persoane apte de muncă, în cazul elevilor/studentilor cu vârstă mai mare de 18 ani, conform Regulamentului cu privire la modul de stabilire și plată a indemnizațiilor pentru unele categorii de copii și tineri, aprobat prin Hotărârea Guvernului nr.132/2020.

Pentru anul 2023, pentru ambele categorii de beneficiari au fost prevăzute mijloace financiare în mărime de 85,5 mil. lei.

3. Indemnizații și compensații pentru absolvenții instituțiilor de învățământ superior și profesional tehnic postsecundar, încadrați în instituțiile de învățământ în primii 3 ani după absolvirea acestora pentru plata indemnizației unice și pentru

compensarea lunară a cheltuielilor pentru închirierea spațiului locativ, consumul de energie termică și electrică personalului didactic angajat în instituțiile de învățământ publice din mediul rural și centrele raionale, încadrați în instituțiile de învățământ, prin repartizare de către Ministerul Educației, potrivit art.134(5) și (6) din Codul Educației nr.152/2014. Modalitatea de calculare, repartizare, utilizare și evidență a transferurilor cu destinație specială pentru susținerea cadrelor didactice tinere sunt stipulate în Regulamentul aprobat prin Hotărârea Guvernului nr.802/2015 (modificat prin Hotărârea Guvernului nr.217/2019). Pentru anul 2023 au fost prevăzute mijloace financiare în mărime de 42,9 mil. lei.

4. *Compensarea cheltuielilor pentru diferența de tarife la energia electrică și la gazele naturale utilizate de locuitorii unor localități din raioanele Dubăsari, Căușeni și Anenii Noi*, potrivit Legii nr.1435/2002 pentru compensarea diferenței de tarife la energia electrică și la gazele naturale utilizate de locuitorii unor localități din raioanele Dubăsari, Căușeni și Anenii Noi (modificată prin Legea nr.61/2021). Pentru anul 2023, în acest scop sunt prevăzute mijloace financiare în mărime de 123,0 mil. lei.

5. Prestațiile sociale pentru copiii plasați în serviciile sociale - condițiile de stabilire și plată a indemnizațiilor zilnice pentru copii sunt stipulate în Regulamentul aprobat prin Hotărârea Guvernului nr.378/2018. Pentru anul 2023 sunt prevăzute mijloace financiare în mărime de 14,7 mil.lei pentru asigurarea cu bani de buzunar a copiilor plasați în serviciile asistență parentală profesionistă, case de copii de tip familial, centre de plasament temporar și copii aflați sub tutelă/curatelă, începând cu clasa a V-a și până la împlinirea vârstei de 18 ani sau, după caz, finalizarea anului de studii.

B. Servicii sociale, care includ:

1. Centrele de reabilitare a victimelor violenței în familie, prezente în municipiul Bălți, raioanele Anenii Noi, Căușeni, Drochia, Hâncești și UTA Găgăuzia, potrivit Legii nr.45/2007 cu privire la prevenirea și combaterea violenței în familie, costul cărora constituie 10,7 mil. lei.

2. Centrul de asistență și protecție a victimelor traficului de ființe umane, prezent în raionul Cahul, potrivit Legii privind prevenirea și combaterea traficului de ființe umane nr.241/2005, costul căruia constituie 1,7 mil. lei.

3. Centrele regionale HIV/SIDA, prezente în municipiile Chișinău, Bălți și Comrat (UTA Găgăuzia), potrivit Hotărârii Guvernului nr.1010/2016 „Cu privire la aprobarea Regulamentului – cadru privind organizarea și funcționarea Centrului social regional pentru asistența persoanelor infectate HIV/SIDA și a membrilor familiilor acestora și a standardelor minime de calitate”, costul cărora constituie 6,7 mil. lei.

4. Întreținerea activității mediatorului comunitar, potrivit Hotărârii Guvernului nr.557/2013 „Pentru aprobarea Regulamentului-cadru cu privire la organizarea activității mediatorului comunitar”, costul căruia constituie 4,7 mil. lei.

5. Cheltuieli pentru procurarea serviciilor de consiliere psihologică a victimelor infracțiunii în municipiile Bălți, Chișinău și raionul Leova, costul căruia constituie 0,1 mil. lei.

Suma transferurilor cu destinație specială pentru compensarea scutirilor de la plata impozitului funciar (venituri ratate) ale deținătorilor de terenuri agricole situate după traseul Râbnîța-Tiraspol pentru anul 2023 va constitui 0,6 mil. lei, în conformitate cu prevederile Legii nr.39/2006 privind instituirea unor măsuri suplimentare de susținere a activității de întreprinzător desfășurate în localitățile din stânga Nistrului ale raionului Dubăsari, precum și a Regulamentului privind modul de compensare a veniturilor bugetelor locale, bugetului asigurărilor sociale de stat și fondurilor asigurării obligatorii de asistență medicală, ratate în legătură cu scutirea deținătorilor de terenuri agricole situate după traseul Râbnîța-Tiraspol de la plata impozitului funciar, plata contribuțiilor de asigurări sociale de stat obligatorii și plata primelor de asigurare obligatorie de asistență medicală, aprobat prin Hotărârea Guvernului nr.567/2007.

Transferuri cu destinație specială pentru infrastructura drumurilor

Suma transferurilor cu destinație specială pentru infrastructura drumurilor în anul 2023 pentru bugetele locale de nivelul al doilea va constitui 750,7 mil. lei, în creștere cu 2,8 mil. lei comparativ cu anul 2022 dacă excludem redirecționarea de la transferurile cu destinație specială pentru infrastructura drumurilor publice locale la transferuri cu destinație generală pentru bugetele locale de nivelul întâi.

Transferurile cu destinație specială de la bugetul de stat către bugetele locale de nivelul al doilea pentru infrastructura drumurilor locale au fost calculate în funcție de numărul de kilometri echivalenți administrați de către autoritățile administrației publice locale în baza Legii fondului rutier nr.720/1996, cu modificările și completările ulterioare. Deoarece municipiile Bălți și Chișinău, potrivit prevederilor Legii nr.436/2006 privind administrația publică locală, cumulează competențele APL de ambele nivele, aceste bugete municipale suplimentar beneficiază de transferuri cu destinație specială similar mecanismului de calcul aplicat pentru bugetele locale de nivelul întâi (calculat și distribuit proporțional numărului populației). Drept urmare, de majorarea dată vor beneficia exclusiv aceste bugete municipale.

Transferuri din Fondul de susținere a populației

De rând cu aceasta, în relațiile între instituțiile bugetului de stat și instituțiile bugetelor locale de nivelul al doilea pentru anul 2023 sunt stabilite transferuri din

Fondul de susținere a populației pentru finanțarea pachetului minim de servicii sociale (Serviciul social - „Asistență personală”) în volum de 204,2 mil. lei.

Transferurile pentru implementarea proiectului UNICEF privind consolidarea sistemului de protecție socială cu suportul UNICEF va constitui 105,6 mil. lei.

Transferurile de la bugetul de stat la bugetele locale pentru anul 2023 se prezintă în anexa nr.7 la proiectul de lege.

5.5.2. Transferurile către bugetul asigurărilor sociale de stat

Transferurile de la bugetul de stat către bugetul asigurărilor sociale de stat pentru anul 2023 au fost estimate în sumă de 17 169,9 mil. lei, ceea ce este cu 1867,5 mil. lei mai mult față de precizat 2022.

Relațiile între bugetul de stat și bugetul asigurărilor sociale de stat se realizează prin:

- transferuri cu destinație specială pentru acordarea prestațiilor sociale și pentru alte cheltuieli care, potrivit legislației în vigoare, se suportă de la bugetul de stat prin intermediul bugetului asigurărilor sociale de stat. Pentru anul 2023 acestea au fost estimate în volum de 11 003,4 mil. lei, sau cu 520,2 mil. lei mai mult față de precizat 2022.

- transferuri de la bugetul de stat pentru acoperirea insuficienței veniturilor bugetului asigurărilor sociale de stat, în cazul în care resursele bugetului asigurărilor sociale de stat nu acoperă cheltuielile acestuia, care se estimează în sumă de 6 166,4 mil. lei, cu 1 347,3mil. lei mai mult față de precizat 2022.

5.5.3. Transferurile către fondurile asigurării obligatorii de asistență medicală

Pentru anul 2023, relațiile între bugetul de stat și fondurile asigurării obligatorii de asistență medicală se realizează prin transferuri de la bugetul de stat în sumă de 6 847,6 mil. lei pentru:

- asigurarea obligatorie de asistență medicală a unor categorii de persoane neangajate prevăzute la articolul 4, alineatul 4 din Legea nr.1585/1998 cu privire la asigurarea obligatorie de asistență medicală, pentru care Guvernul are calitatea de asigurat - 6 696,8 mil. lei;

- compensarea veniturilor fondurilor asigurării obligatorii de asistență medicală a scutirilor de la plata primelor de asigurare obligatorie de asistență medicală (venituri ratate) a deținătorilor de terenuri agricole situate după traseul Râbnița-Tiraspol, în conformitate cu prevederile Legii nr.39/2006 privind instituirea unor măsuri suplimentare de susținere a activității de întreprinzător desfășurate în localitățile din stânga Nistrului ale raionului Dubăsari și Regulamentul privind modul de compensare a veniturilor bugetelor locale,

bugetului asigurărilor sociale de stat și fondurilor asigurării obligatorii de asistență medicală, ratate în legătură cu scutirea deținătorilor de terenuri agricole situate după traseul Râbnița-Tiraspol de la plata impozitului funciar, plata contribuțiilor de asigurări sociale de stat obligatorii și plata primelor de asigurare obligatorie de asistență medicală, aprobat prin Hotărârea Guvernului nr.567/2007 - 0,2 mil. lei;

- implementarea programului cu destinație specială „Controlul și profilaxia diabetului zaharat” - 150,6 mil. lei.

Tabele la Nota informativă:

Tabelul nr.1 „Indicatorii macroeconomici pe anii 2019-2025”

Tabelul nr.2 „Evoluția bugetului public național conform clasificății economice pe anii 2020-2025”

Tabelul nr.3 „Evoluția bugetului public național conform clasificății funcționale pe anii 2020-2025”

Tabelul nr.4 „Structura bugetului de stat conform clasificății economice pe anii 2020-2025”

Tabelul nr.5 „Structura veniturilor bugetului de stat conform clasificății economice pe anii 2020-2025”

Tabelul nr.6 „Structura cheltuielilor bugetului de stat conform clasificății funcționale pe anii 2020-2025”

Tabelul nr.7 „Structura cheltuielilor bugetului de stat conform clasificății economice pe anii 2020-2025”

Tabelul nr.8 „Sinteza programelor autorităților bugetare incluse în bugetul de stat pe anii 2020-2025”

Tabelul nr.9 „Informație privind efectivul de personal pe autorități bugetare pe anii 2022-2023”

Tabelul nr.10 „Sinteza proiectelor finanțate din surse externe, incluse în bugetul de stat pe anii 2020-2025”

Tabelul nr.11 „Activitățile care urmează a fi finanțate în cadrul proiectelor finanțate din surse externe incluse în bugetul de stat pentru anul 2023”

Tabelul nr.12 „Cheltuieli pentru contribuția Guvernului la implementarea proiectelor finanțate din surse externe pe autorități bugetare și proiecte pentru anii 2020-2025”

Tabelul nr.13 „Investiții capitale finanțate din bugetul de stat pe autorități bugetare și proiecte pe anii 2020-2025”

Tabelul nr.14 „Sinteza proiectelor/măsurilor finanțate din fondul rutier în anii 2021-2022 și propuneri pentru anii 2023-2025”

Tabelul nr.15 „Sinteza proiectelor/măsurilor finanțate din Fondul Național pentru Dezvoltare Regională și Locală în anii 2023-2025”

Tabelul nr.16 „*Sinteza măsurilor/proiectelor finanțate din Fondul Național de Mediu (Fondul Ecologic Național) în anii 2021-2022 și propuneri pentru anii 2023-2025*”

Tabelul nr.17 „*Sinteza măsurilor/proiectelor finanțate din Fondul pentru eficiență energetică în anii 2021-2023*”

Tabelul nr.18 „*Propunerile de buget pentru anul 2023 ale autorităților bugetare independente/autonome*”

Tabelul nr.19 „*Programul anual al împrumuturilor de stat interne*”

Tabelul nr.20 „*Programul anual al împrumuturilor de stat externe*”

Notă privind riscurile bugetar-fiscale

Sinteza rezultatelor monitoringului financiar al activității economico-financiare în anul 2021 și semestrul I, 2022 a întreprinderilor de stat și societăților comerciale cu capital integral sau majoritar de stat.

Ministrul finanțelor



Dumitru BUDIANȘCHI

Tabelul nr. 1
la Nota informativă

Indicatorii macroeconomici pe anii 2019-2025

Indicatori	Unitatea de măsură	2019	2020	2021	2022	2023	2024	2025
		Efectiv			Estimări	Proгноză		
Produsul intern brut nominal	mild. lei	206,3	199,7	241,9	278,2	308,8	335,4	360,3
față de anul precedent în prețuri comparabile	%	103,6	91,7	113,9	97,0	102,0	103,5	104,0
Indicele prețurilor de consum¹								
mediu anual	%	104,8	103,8	105,1	129,3	115,7	106,6	105,0
la sfârșitul anului	%	107,5	100,4	113,9	134,6	106,7	105,6	105,0
Cursul de schimb al leului								
mediu anual	MDL/USD	17,58	17,32	17,69	18,89	20,01	20,80	21,32
la sfârșitul anului	MDL/USD	17,21	17,21	17,75	19,41	20,53	21,17	21,56
Exporturi	mil.USD	2779	2467	3144	4415	4475	4900	5250
față de anul precedent	%	102,7	88,8	127,5	140,4	101,4	109,5	107,1
Importuri	mil.USD	5843	5416	7177	9250	9550	9800	9975
față de anul precedent	%	101,4	92,7	132,5	128,9	103,2	102,6	101,8
Soldul balanței comerciale	mil.USD	-3063	-2949	-4032	-4835	-5075	-4900	-4725
Producția industrială	mild. lei	59,3	59,7	70,6	76,6	82,9	92,0	97,6
față de anul precedent în prețuri comparabile	%	102,0	94,5	112,1	98,7	104,0	104,8	104,0
Producția agricolă²	mild. lei	34,6	30,1	48,4	38,9	44,5	47,3	49,2
față de anul precedent în prețuri comparabile	%	98,4	73,0	158,0	73,0	110,0	102,3	102,0
Investiții în active imobilizate	mild. lei	31,3	30,1	35,4	36,56	37,3	40,4	43,0
față de anul precedent în prețuri comparabile	%	110,2	96,9	109,8	96,5	99,0	105,1	104,4
Salariul nominal mediu lunar	lei	7234	7943	8980	10280	11700	13000	14350
față de anul precedent: nominal	%	115,4	109,8	113,1	114,5	113,8	111,1	110,4
real	%	110,1	105,8	107,6	88,5	98,3	104,3	105,1
Fondul de remunerare a muncii	mild. lei	54,3	57,3	67,1	77,3	88,6	98,9	109,6
față de anul precedent: nominal	%	117,7	105,7	117,0	115,2	114,6	111,7	110,8
real	%	112,3	101,8	111,3	89,1	99,0	104,8	105,5

1 Prognoza IPC a fost elaborată în baza prognozei Băncii Naționale a Moldovei, prezentată în Raportul asupra inflației nr.4 (https://www.bnm.md/files/RI_noiembrie_2022.pdf)

2 Prognoza sectorului agricol a fost elaborată în baza prognozei Ministerului Agriculturii și Industriei Alimentare

Evoluția bugetului public național conform clasificăiei economice pe anii 2020-2025

	Denumirea	2020 executat			2021 executat			2022 precizat			2023 proiect			2024 estimat			2025 estimat		
		mil.lei	% în PIB (199734)	% în total	mil.lei	% în PIB (241871)	% în total	mil.lei	% în PIB (278200)	% în total	mil.lei	% în PIB (308800)	% în total	mil.lei	% în PIB (335400)	% în total	mil.lei	% în PIB (360300)	% în total
1	I. VENITURI	62.650,0	31,37	100,0	77.373,0	31,99	100,0	90.971,7	32,70	100,0	100.659,0	32,60	100,0	106.270,3	31,68	100,0	113.981,4	31,64	100,0
	Venituri cu excepția granturilor	62.000,4	31,04	99,0	74.925,6	30,98	96,8	86.187,4	30,98	94,7	95.073,7	30,79	94,5	103.597,5	30,89	97,5	112.991,1	31,36	99,1
11	Impozite și taxe	39.747,1	19,90	63,4	49.388,8	20,42	63,8	57.347,8	20,61	63,0	63.026,0	20,41	62,6	68.095,3	20,30	64,1	74.204,9	20,60	65,1
111	Impozite pe venit	9.288,6	4,65	14,8	11.143,1	4,61	14,4	14.035,4	5,05	15,4	14.086,1	4,56	14,0	15.578,0	4,64	14,7	16.987,6	4,71	14,9
1111	Impozit pe venitul persoanelor fizice	4.165,6	2,09	6,6	5.133,8	2,12	6,6	5.885,4	2,12	6,5	6.859,0	2,22	6,8	7.695,0	2,29	7,2	8.531,0	2,37	7,5
1112	Impozit pe venitul persoanelor juridice	5.123,0	2,56	8,2	6.009,3	2,48	7,8	8.150,0	2,93	9,0	7.227,1	2,34	7,2	7.883,0	2,35	7,4	8.456,6	2,35	7,4
113	Impozite pe proprietate	582,4	0,29	0,9	750,2	0,31	1,0	756,0	0,27	0,8	776,0	0,25	0,8	798,9	0,24	0,8	813,1	0,23	0,7
1131	Impozitul funciar	178,6	0,09	0,3	208,9	0,09	0,3	200,0	0,07	0,2	200,0	0,06	0,2	200,0	0,06	0,2	200,0	0,06	0,2
1132	Impozitul pe bunurile imobiliare	357,2	0,18	0,6	493,1	0,20	0,6	505,0	0,18	0,6	525,0	0,17	0,5	547,0	0,16	0,5	560,0	0,16	0,5
1133	Impozitul privat	4,7	0,00	0,01	2,4	0,00	0,003	6,5	0,002	0,01	9,0	0,003	0,01	3,7	0,001	0,003	3,7	0,001	0,003
1136	Impozitul pe avere	41,9	0,02	0,1	45,8	0,02	0,1	44,5	0,02	0,05	42,0	0,01	0,04	48,2	0,01	0,05	49,4	0,01	0,04
114	Impozite și taxe pe mărfuri și servicii	28.137,2	14,09	44,9	35.242,5	14,57	45,5	40.091,4	14,41	44,1	45.749,3	14,82	45,4	49.414,0	14,73	46,5	53.903,0	14,96	47,3
	dintre care																		
1141	Taxa pe valoarea adaugata	19.770,1	9,90	31,6	25.508,8	10,55	33,0	29.741,0	10,69	32,7	34.250,2	11,09	34,0	37.250,0	11,11	35,1	40.777,0	11,32	35,8
11411	Taxa pe valoarea adăugată la mărfurile produse și serviciile prestate pe teritoriul Republicii Moldova	7.813,3	3,91	12,5	8.918,4	3,69	11,5	10.043,0	3,61	11,0	11.464,4	3,71	11,4	12.255,0	3,65	11,5	13.495,0	3,75	11,8
11412	Taxa pe valoarea adaugată la marfurile importate	14.914,2	7,47	23,8	19.614,6	8,11	25,4	24.232,0	8,71	26,6	27.365,8	8,86	27,2	29.947,0	8,93	28,2	32.786,0	9,10	28,8
11413	Restituirea taxei pe valoarea adaugată	-2.957,4	-1,48	-4,7	-3.024,2	-1,25	-3,9	-4.534,0	-1,63	-5,0	-4.580,0	-1,48	-4,6	-4.952,0	-1,48	-4,7	-5.504,0	-1,53	-4,8
1142	Accize	6.468,8	3,24	10,3	7.608,3	3,15	9,8	8.206,2	2,95	9,0	9.291,0	3,01	9,2	9.913,8	2,96	9,3	10.847,0	3,01	9,5
	Accize la mărfurile produse pe teritoriul Republicii Moldova	570,9	0,29	0,9	903,8	0,37	1,2	980,5	0,35	1,1	1.078,7	0,35	1,1	1.082,0	0,32	1,0	1.120,0	0,31	1,0
	Accize la marfurile importate	5.909,8	2,96	9,4	6.731,5	2,78	8,7	7.243,7	2,60	8,0	8.227,3	2,66	8,2	8.846,8	2,64	8,3	9.742,0	2,70	8,5
11429	Restituirea accizelor	-11,9	-0,01	-0,02	-27,0	-0,01	-0,03	-18,0	-0,01	-0,02	-15,0	-0,005	-0,01	-15,0	-0,004	-0,01	-15,0	-0,004	-0,01
115	Taxa asupra comerțului exterior și operațiunilor externe	1.738,9	0,87	2,8	2.253,0	0,93	2,9	2.465,0	0,89	2,7	2.414,6	0,78	2,4	2.304,4	0,69	2,2	2.501,3	0,69	2,2
12	Contribuții și prime de asigurări obligatorii	19.234,9	9,63	30,7	21.839,0	9,03	28,2	24.847,7	8,93	27,3	28.310,5	9,17	28,1	31.586,8	9,42	29,7	34.779,9	9,65	30,5
121	Contribuții de asigurări sociale de stat obligatorii	14.295,4	7,16	22,8	16.223,8	6,71	21,0	18.553,0	6,67	20,4	21.164,0	6,85	21,0	23.677,0	7,06	22,3	26.185,0	7,27	23,0
122	Prime de asigurare obligatorie de asistență medicală	4.939,5	2,47	7,9	5.615,2	2,32	7,3	6.294,7	2,26	6,9	7.146,5	2,31	7,1	7.909,8	2,36	7,4	8.594,9	2,39	7,5
13	Granturi	649,6	0,33	1,0	2.447,4	1,01	3,2	4.784,3	1,72	5,3	5.585,3	1,81	5,5	2.672,8	0,80	2,5	990,3	0,27	0,9
131	Granturi de la guvernele altor state	8,4	0,00	0,01	35,9	0,01	0,05	1.951,9	0,70	2,1	226,2	0,07	0,2	315,6	0,09	0,3	14,6	0,004	0,01
132	Granturi de la organizațiile internaționale	641,2	0,32	1,0	2.411,5	1,00	3,1	2.832,4	1,02	3,1	5.359,1	1,74	5,3	2.357,2	0,70	2,2	975,7	0,27	0,9
14	Alte venituri	3.018,4	1,51	4,8	3.697,8	1,53	4,8	3.991,9	1,43	4,4	3.737,2	1,21	3,7	3.915,4	1,17	3,7	4.006,2	1,11	3,5
141	Venituri din proprietate	688,3	0,34	1,1	856,3	0,35	1,1	649,0	0,23	0,7	704,8	0,23	0,7	864,7	0,26	0,8	901,1	0,25	0,8
142	Venituri din vânzarea mărfurilor și serviciilor	1.398,1	0,70	2,2	1.717,9	0,71	2,2	1.817,9	0,65	2,0	1.672,8	0,54	1,7	1.715,8	0,51	1,6	1.730,2	0,48	1,5
143	Amenzi și sancțiuni	282,4	0,14	0,5	389,0	0,16	0,5	311,9	0,11	0,3	313,4	0,10	0,3	363,8	0,11	0,3	363,8	0,10	0,3
144	Donații voluntare	181,4	0,09	0,3	101,1	0,04	0,1	374,0	0,13	0,4	190,9	0,06	0,2	73,7	0,02	0,1	73,6	0,02	0,1
145	Alte venituri	468,2	0,23	0,7	633,5	0,26	0,8	839,1	0,30	0,9	855,3	0,28	0,8	897,4	0,27	0,8	937,5	0,26	0,8
2+3	II. Cheltuieli și active nefinanciare	73.269,8	36,68	100,0	82.013,5	33,91	100,0	105.540,7	37,94	100,0	119.186,3	38,60	100,0	122.810,3	36,62	100,0	128.754,9	35,74	100,0
2+3-319	Cheltuieli recurente	71.217,2	35,66	97,2	79.729,4	32,96	97,2	101.433,7	36,46	96,1	116.132,6	37,61	97,4	118.403,4	35,30	96,4	123.554,0	34,29	96,0
2	Cheltuieli	65.831,4	32,96	89,8	73.262,5	30,29	89,3	94.605,7	34,01	89,6	108.923,8	35,27	91,4	111.710,8	33,31	91,0	117.138,4	32,51	91,0
21	Cheltuieli de personal	17.214,40	8,62	23,5	18.775,6	7,76	22,9	21.868,7	7,86	20,7	25.618,0	8,30	21,5	25.215,9	7,52	20,5	26.532,8	7,36	20,6
22	Bunuri și servicii	13.019,10	6,52	17,8	16.682,6	6,90	20,3	19.356,0	6,96	18,3	21.009,3	6,80	17,6	23.041,7	6,87	18,8	24.432,4	6,78	19,0
24	Dobânzi	1.706,7	0,85	2,3	1.941,1	0,80	2,4	2.860,7	1,03	2,7	5.473,4	1,77	4,6	6.022,1	1,80	4,9	6.145,6	1,71	4,8

	Denumirea	2020 executat			2021 executat			2022 precizat			2023 proiect			2024 estimat			2025 estimat		
		mil.lei	% în PIB (199734)	% în total	mil.lei	% în PIB (241871)	% în total	mil.lei	% în PIB (278200)	% în total	mil.lei	% în PIB (308800)	% în total	mil.lei	% în PIB (335400)	% în total	mil.lei	% în PIB (360300)	% în total
241	datoria externă	373,7	0,19	0,5	391,3	0,16	0,5	678,4	0,24	0,6	963,0	0,31	0,8	1.717,3	0,51	1,4	1.834,5	0,51	1,4
242	datoria internă	1.333,0	0,67	1,8	1.549,8	0,64	1,9	2.182,3	0,78	2,1	4.510,4	1,46	3,8	4.304,8	1,28	3,5	4.311,1	1,20	3,3
25	Subvenții	5.546,3	2,78	7,6	3.707,8	1,53	4,5	5.150,9	1,85	4,9	4.073,5	1,32	3,4	4.087,5	1,22	3,3	4.131,1	1,15	3,2
26	Granturi acordate	248,5	0,12	0,3	748,8	0,31	0,9	1.999,2	0,72	1,9	1.384,9	0,45	1,2	1.493,8	0,45	1,2	1.298,8	0,36	1,0
27	Prestații sociale	25.007,9	12,52	34,1	28.187,0	11,65	34,4	38.407,3	13,81	36,4	45.202,3	14,64	37,9	45.113,1	13,45	36,7	48.317,0	13,41	37,5
28	Alte cheltuieli	3.088,5	1,55	4,2	3.219,6	1,33	3,9	4.962,9	1,78	4,7	6.162,4	2,00	5,2	6.736,7	2,01	5,5	6.280,7	1,74	4,9
3	Active nefinanciare	7.438,4	3,72	10,2	8.751,0	3,62	10,7	10.935,0	3,93	10,4	10.262,5	3,32	8,6	11.099,5	3,31	9,0	11.616,4	3,22	9,0
31	Mijloace fixe	5.506,2	2,76	7,5	6.623,2	2,74	8,1	8.265,9	2,97	7,8	7.844,8	2,54	6,6	8.464,6	2,52	6,9	8.956,8	2,49	7,0
319	dintre care Investiții capitale	2.052,6	1,03	2,8	2.284,1	0,94	2,8	4.107,0	1,48	3,9	3.053,7	0,99	2,6	4.406,9	1,31	3,6	5.200,8	1,44	4,0
32-33	Stocuri de materiale circulante	2.034,7	1,02	2,8	2.290,9	0,95	2,8	3.000,9	1,08	2,8	2.763,9	0,90	2,3	2.863,7	0,85	2,3	2.888,8	0,80	2,2
34,35, 36,37	Alte active nefinanciare	-102,5	-0,05	-0,1	-163,1	-0,07	-0,2	-331,8	-0,12	-0,3	-346,2	-0,11	-0,3	-228,8	-0,07	-0,2	-229,1	-0,06	-0,2
	Informativ:																		
	Cheltuieli curente	65.682,0	32,88	89,6	74.450,5	30,78	90,8	94.492,1	33,97	89,5	109.275,7	35,39	91,7	111.416,4	33,22	90,7	117.101,0	32,50	90,9
	Cheltuieli capitale	7.587,8	3,80	10,4	7.563,0	3,13	9,2	11.048,6	3,97	10,5	9.910,6	3,21	8,3	11.393,9	3,40	9,3	11.653,8	3,23	9,1
	III. DEFICIT (SOLD BUGETAR) (1-2)	-10.619,8	-5,32		-4.640,5	-1,92		-14.569,0	-5,24		-18.527,3	-6,00		-16.540,0	-4,93		-14.773,5	-4,10	
	IV. SURSE DE FINANȚARE, total (4+5+9)	10.619,8	5,32	100,0	4.640,5	1,92	100,0	14.569,0	5,24	100,0	18.527,3	6,00	100,0	16.540,0	4,93	100,0	14.773,5	4,10	100,0
4	Active financiare	-471,9	-0,24	-4,4	-2386,8	-0,99	-51,4	-12.044,9	-4,33	-82,7	576,6	0,19	3,1	258,2	0,08	1,6	-1987,0	-0,55	-13,4
41	Creanțe interne	199,3	0,10	1,9	-1487,6	-0,62	-32,1	-5025,2	-1,81	-34,5	652,8	0,21	3,5	-260,1	-0,08	-1,6	-215,5	-0,06	-1,5
415	Acțiuni și alte forme de participare în capital în interiorul țării	-17,3	-0,01	-0,2	-1.673,4	-0,69	-36,1	-6.104,8	-2,19	-41,9	252,8	0,08	1,36	-460,1	-0,14	-2,8	-415,5	-0,12	-2,8
418	Alte creanțe interne ale bugetului	216,6	0,11	2,0	185,8	0,08	4,0	1.079,6	0,39	7,4	400,0	0,13	2,2	200,0	0,06	1,2	200,0	0,06	1,4
42	Diferența de curs valutar	-28,0	-0,01	-0,3	-105,9	-0,04													
47	Împumuturi recreditate interne instituțiilor nefinanciare și financiare	-643,2	-0,32	-6,1	-793,3	-0,33	-17,1	-7.019,7	-2,52	-48,2	-76,2	-0,02	-0,4	518,3	0,15	3,1	-1771,5	-0,49	-12,0
471	Împrumuturi recreditate instituțiilor nefinanciare	-344,6	-0,17	-3,2	19,8	0,01	0,4	-6.881,8	-2,47	-47,2	5,3	0,00	0,0	474,7	0,14	2,9	-2.135,1	-0,59	-14,5
472	Împrumuturi recreditate instituțiilor financiare	-298,6	-0,15	-2,8	-813,1	-0,34	-17,5	-137,9	-0,05	-0,9	-81,5	-0,03	-0,4	43,6	0,01	0,3	363,6	0,10	2,461
5	Datorii	13227,4	6,62	124,6	12443,0	5,14	268,1	19.747,3	7,10	135,5	15.920,9	5,16	85,9	16079,7	4,79	97,2	16502,6	4,58	111,7
51	Datorii interne	5606,5	2,81	52,8	3772,5	1,56	81,3	-235,0	-0,08	-1,6	2.680,0	0,87	14,5	3.660,0	1,09	22,1	3.630,0	1,01	24,6
	dintre care																		
513	Valori mobiliare de stat cu excepția acțiunilor				3.721,5	1,54	80,2	-290,0	-0,10		2.690,0	0,87		3.670,0	1,09		3.640,0	1,01	
5131	Valori mobiliare de stat emise pe piața primară	6.070,3	3,04	57,2	3.981,5	1,65	85,8				3.000,0	0,97	16,2	4.000,0	1,19	24,2	4.000,0	1,11	27,1
5133	Valori mobiliare de stat emise pentru asigurarea stabilității financiare							-290,0	-0,10		-310,0			-330,0			-360,0		
5134	Valori mobiliare de stat emise pentru alte scopuri	-493,5	-0,25	-4,6	-260,0	-0,11	-5,6												
514	Garanții de stat interne	-1,4	0,00	0,0	-0,2	0,00	-0,004	-10,0	-0,004	-0,1	-10,0	-0,003	-0,1	-10,0	-0,003	-0,1	-10,0	-0,003	-0,1
515	Valori mobiliare emise APL				7,5	0,00	0,2	65,0	0,02	0,4									
518	Alte datorii interne ale bugetului	31,1	0,02	0,3	43,7	0,02	0,9												
55	Împrumuturi interne de la instituții financiare și nefinanciare	276,6	0,14	2,6	370,9	0,15	8,0	350,0	0,13	2,4	350,0	0,11	1,9	350,0	0,10	2,1	350,0	0,10	2,4
58	Datorii externe							-84,4	-0,03										
584	Garantii externe							-84,4	-0,03										
59	Împrumuturi externe	7.344,3	3,68	69,2	8.299,6	3,43	178,9	19.716,7	7,09	135,3	12.890,9	4,17	69,6	12.069,7	3,60	73,0	12.522,6	3,48	84,8
595	Primirea împrumuturilor externe	9.748,0	4,88	91,8	10.793,3	4,46	232,6	22.405,6	8,05	153,8	18.797,3	6,09	101,5	20.327,0	6,06	122,9	17.196,7	4,77	116,4
595	Rambursarea împrumuturilor externe	-2.403,7	-1,20	-22,6	-2.493,7	-1,03	-53,7	-2.688,9	-0,97	-18,5	-5906,4	-1,91	-31,9	-8257,3	-2,46	-49,9	-4674,1	-1,30	-31,6
9	Modificarea soldului de mijloace bănești	-2.135,7	-1,07	-20,1	-5.415,7	-2,24	-116,7	6.866,6	2,47	47,1	2029,8	0,66	11,0	202,1	0,06	1,2	257,9	0,07	1,7

Evoluția bugetului public național conform clasificăiei funcționale pe anii 2020-2025

	Denumirea	2020 executat			2021 executat			2022 precizat			2023proiect			2024 estimat			2025 estimat		
		mil.lei	% în PIB (199734)	% în total	mil.lei	% în PIB (241871)	% în total	mil.lei	% în PIB (278200)	% în total	mil.lei	% în PIB (308800)	% în total	mil.lei	% în PIB (335400)	% în total	mil.lei	% în PIB (360300)	% în total
1	I. VENITURI	62.650,0	31,37	100,0	77.373,0	31,99	100,0	90.971,7	32,70	100,0	100.659,0	32,60	100,0	106.270,3	31,68	100,0	113.981,4	31,64	100,0
	Venituri cu excepția granturilor	62.000,4	31,04	99,0	74.925,6	30,98	96,8	86.187,4	30,98	94,7	95.073,7	30,79	94,5	103.597,5	30,89	97,5	112.991,1	31,36	99,1
11	Impozite și taxe	39.747,1	19,90	63,4	49.388,8	20,42	63,8	57.347,8	20,61	63,0	63.026,0	20,41	62,6	68.095,3	20,30	64,1	74.205,0	20,60	65,1
111	Impozite pe venit	9.288,6	4,65	14,8	11.143,1	4,61	14,4	14.035,4	5,05	15,4	14.086,1	4,56	14,0	15.578,0	4,64	14,7	16.987,6	4,71	14,9
1111	Impozit pe venitul persoanelor fizice	4.165,6	2,09	6,6	5.133,8	2,12	6,6	5.885,4	2,12	6,5	6.859,0	2,22	6,8	7.695,0	2,29	7,2	8.531,0	2,37	7,5
1112	Impozit pe venitul persoanelor juridice	5.123,0	2,56	8,2	6.009,3	2,48	7,8	8.150,0	2,93	9,0	7.227,1	2,34	7,2	7.883,0	2,35	7,4	8.456,6	2,35	7,4
113	Impozite pe proprietate	582,4	0,29	0,9	750,2	0,31	1,0	756,0	0,27	0,8	776,0	0,25	0,8	798,9	0,24	0,8	813,1	0,23	0,7
1131	Impozitul funciar	178,6	0,09	0,3	208,9	0,09	0,3	200,0	0,07	0,2	200,0	0,06	0,2	200,0	0,06	0,2	200,0	0,06	0,2
1132	Impozitul pe bunurile imobiliare	357,2	0,18	0,6	493,1	0,20	0,6	505,0	0,18	0,6	525,0	0,17	0,5	547,0	0,16	0,5	560,0	0,16	0,5
1133	Impozitul privat	4,7	0,002	0,01	2,4	0,001	0,003	6,5	0,00	0,01	9,0	0,00	0,01	3,7	0,001	0,00	3,7	0,001	0,003
1136	Impozitul pe avere	41,9	0,02	0,1	45,8	0,02	0,1	44,5	0,02	0,0	42,0	0,01	0,0	48,2	0,01	0,05	49,4	0,01	0,04
114	Impozite și taxe pe mărfuri și servicii	28.137,2	14,09	44,9	35.242,5	14,57	45,5	40.091,4	14,41	44,1	45.749,3	14,82	45,4	49.414,0	14,73	46,5	53.903,0	14,96	47,3
	dintre care																		
1141	Taxa pe valoarea adaugata	19.770,1	9,90	31,6	25.508,8	10,55	33,0	29.741,0	10,69	32,7	34.250,2	11,09	34,0	37.250,0	11,11	35,1	40.777,0	11,32	35,8
11411	Taxa pe valoarea adăugată la mărfurile produse și serviciile prestate pe teritoriul Republicii Moldova	7.813,3	3,91	12,5	8.918,4	3,69	11,5	10.043,0	3,61	11,0	11.464,4	3,71	11,4	12.255,0	3,65	11,5	13.495,0	3,75	11,8
11412	Taxa pe valoarea adaugată la marfurile importate	14.914,2	7,47	23,8	19.614,6	8,11	25,4	24.232,0	8,71	26,6	27.365,8	8,86	27,2	29.947,0	8,93	28,2	32.786,0	9,10	28,8
11413	Restituirea taxei pe valoarea adaugată	-2.957,4	-1,48	-4,7	-3.024,2	-1,25	-3,9	-4.534,0	-1,63	-5,0	-4.580,0	-1,48	-4,6	-4.952,0	-1,48	-4,7	-5.504,0	-1,53	-4,8
1142	Accize	6.468,8	3,24	10,3	7.608,3	3,15	9,8	8.206,2	2,95	9,0	9.291,0	3,01	9,2	9.913,8	2,96	9,3	10.847,0	3,01	9,5
	Accize la mărfurile produse pe teritoriul Republicii Moldova	570,9	0,29	0,9	903,8	0,37	1,2	980,5	0,35	1,1	1.078,7	0,35	1,1	1.082,0	0,32	1,0	1.120,0	0,31	1,0
	Accize la marfurile importate	5.909,8	2,96	9,4	6.731,5	2,78	8,7	7.243,7	2,60	8,0	8.227,3	2,66	8,2	8.846,8	2,64	8,3	9.742,0	2,70	8,5
11429	Restituirea accizelor	-11,9	-0,01	-0,02	-27,0	-0,01	-0,03	-18,0	-0,01	-0,02	-15,0	0,00	-0,01	-15,0	-0,004	-0,01	-15,0	-0,004	-0,01
115	Taxa asupra comerțului exterior și operațiunilor externe	1.738,9	0,87	2,8	2.253,0	0,93	2,9	2.465,0	0,89	2,7	2.414,6	0,78	2,4	2.304,4	0,69	2,2	2.501,3	0,69	2,2
12	Contribuții și prime de asigurări obligatorii	19.234,9	9,63	30,7	21.839,0	9,03	28,2	24.847,7	8,93	27,3	28.310,5	9,17	28,1	31.586,8	9,42	29,7	34.779,9	9,65	30,5
121	Contribuții de asigurări sociale de stat obligatorii	14.295,4	7,16	22,8	16.223,8	6,71	21,0	18.553,0	6,67	20,4	21.164,0	6,85	21,0	23.677,0	7,06	22,3	26.185,0	7,27	23,0
122	Prime de asigurare obligatorie de asistență medicală	4.939,5	2,47	7,9	5.615,2	2,32	7,3	6.294,7	2,26	6,9	7.146,5	2,31	7,1	7.909,8	2,36	7,4	8.594,9	2,39	7,5
13	Granturi	649,6	0,33	1,0	2.447,4	1,01	3,2	4.784,3	1,72	5,3	5.585,3	1,81	5,5	2.672,8	0,80	2,5	990,3	0,27	0,9
131	Granturi de la guvernele altor state	8,4	0,004	0,0	35,9	0,01	0,05	1.951,9	0,70	2,1	226,2	0,07	0,2	315,6	0,09	0,3	14,6	0,004	0,01
132	Granturi de la organizațiile internaționale	641,2	0,32	1,0	2.411,5	1,00	3,1	2.832,4	1,02	3,1	5.359,1	1,74	5,3	2.357,2	0,70	2,2	975,7	0,27	0,9
14	Alte venituri	3.018,4	1,51	4,8	3.697,8	1,53	4,8	3.991,9	1,43	4,4	3.737,2	1,21	3,7	3.915,4	1,17	3,7	4.006,2	1,11	3,5
141	Venituri din proprietate	688,3	0,34	1,1	856,3	0,35	1,1	649,0	0,23	0,7	705,4	0,23	0,7	864,7	0,26	0,8	901,1	0,25	0,8
142	Venituri din vânzarea mărfurilor și serviciilor	1.398,1	0,70	2,2	1.717,9	0,71	2,2	1.817,9	0,65	2,0	1.672,8	0,54	1,7	1.715,8	0,51	1,6	1.730,2	0,48	1,5
143	Amenzi și sancțiuni	282,4	0,14	0,5	389,0	0,16	0,5	311,9	0,11	0,3	312,4	0,10	0,3	363,8	0,11	0,3	363,8	0,10	0,3
144	Donații voluntare	181,4	0,09	0,3	101,1	0,04	0,1	374,0	0,13	0,4	190,9	0,06	0,2	73,7	0,02	0,1	73,6	0,02	0,1
145	Alte venituri	468,2	0,23	0,7	633,5	0,26	0,8	839,1	0,30	0,9	855,7	0,28	0,9	897,4	0,27	0,8	937,5	0,26	0,8
2+3	II. Cheltuieli și active nefinanciare	73.269,8	36,68	100,0	82.013,5	33,91	100,0	105.540,7	37,94	100,0	119.186,3	38,60	100,0	122.810,3	36,62	100,0	128.754,9	35,74	100,0
01	Servicii de stat cu destinație generala	6.590,8	3,30	9,0	6.828,2	2,82	8,3	10.277,0	3,69	9,7	13.652,4	4,42	11,5	12.977,0	3,87	10,6	13.605,0	3,78	10,6
02	Aparare nationala	650,2	0,33	0,9	783,6	0,32	1,0	922,1	0,33	0,9	1.542,4	0,50	1,3	1.657,9	0,49	1,3	1.668,4	0,46	1,3
03	Ordine publica si securitate nationala	4.770,4	2,39	6,5	5.112,3	2,11	6,2	6.229,3	2,24	5,9	6.490,3	2,10	5,4	6.822,7	2,03	5,6	6.662,0	1,85	5,2
04	Servicii in domeniul economiei	8.885,5	4,45	12,1	8.495,2	3,51	10,4	12.322,0	4,43	11,7	10.305,9	3,34	8,6	12.166,1	3,63	9,9	12.846,4	3,57	10,0
05	Protectia mediului	253,7	0,13	0,3	309,4	0,13	0,4	450,4	0,16	0,4	592,8	0,19	0,5	712,0	0,21	0,6	719,8	0,20	0,6

	Denumirea	2020 executat			2021 executat			2022 precizat			2023proiect			2024 estimat			2025 estimat		
		mil.lei	% în PIB (199734)	% în total	mil.lei	% în PIB (241871)	% în total	mil.lei	% în PIB (278200)	% în total	mil.lei	% în PIB (308800)	% în total	mil.lei	% în PIB (335400)	% în total	mil.lei	% în PIB (360300)	% în total
06	Gospodaria de locuinte si gospodaria serviciilor comunale	1.780,4	0,89	2,4	2.174,4	0,90	2,7	3.147,3	1,13	3,0	3.046,4	0,99	2,6	3.261,3	0,97	2,7	3.228,9	0,90	2,5
07	Ocrotirea sanatatii	9.990,2	5,00	13,6	13.527,8	5,59	16,5	15.094,1	5,43	14,3	16.698,6	5,41	14,0	17.805,3	5,31	14,5	18.885,7	5,24	14,7
	dintre care transferuri acordate între instituții în cadrul bugetului de stat							1,3	0,0005	0,001	1,7	0,001	0,001						
08	Cultura, sport, tineret, culte si odihna	1.733,2	0,87	2,4	1.959,1	0,81	2,4	2.272,3	0,82	2,2	2.473,3	0,80	2,1	2.525,0	0,75	2,1	2.585,2	0,72	2,0
09	Învatamint	12.583,1	6,30	17,2	13.398,2	5,54	16,3	15.902,0	5,72	15,1	17.860,3	5,78	15,0	18.238,9	5,44	14,9	18.624,6	5,17	14,5
10	Protectie sociala	26.032,3	13,03	35,5	29.425,3	12,17	35,9	38.925,5	13,99	36,9	46.525,6	15,07	39,0	46.644,1	13,91	38,0	49.928,9	13,86	38,8
	III. DEFICIT (SOLD BUGETAR) (1-2)	-10.619,8	-5,32		-4.640,5	-1,92		-14.569,0	-5,24		-18.527,3	-6,00		-16.540,0	-4,93		-14.773,5	-4,10	
	IV. SURSE DE FINANȚARE, total (4+5+9)	10.619,8	5,32	100,0	4.640,5	1,92	100,0	14.569,0	5,24	100,0	18.527,3	6,00	100,0	16.540,0	4,93	100,0	14.773,5	4,10	100,0
4	Active financiare	-471,9	-0,24	-4,4	-2386,8	-0,99	-51,4	-12.044,9	-4,33	-82,7	576,6	0,19	3,1	258,2	0,08	1,6	-1987,0	-0,55	-13,4
41	Creanțe interne	199,3	0,10	1,9	-1487,6	-0,62	-32,1	-5.025,2	-1,81	-34,5	652,8	0,21	3,5	-260,1	-0,08	-1,6	-215,5	-0,06	-1,5
415	Acțiuni și alte forme de participare în capital în interiorul țării	-17,3	-0,01	-0,2	-1.673,4	-0,69	-36,1	-6.104,8	-2,19	-41,9	252,8	0,082	1,36	-460,1	-0,14	-2,8	-415,5	-0,12	-2,8
418	Alte creanțe interne ale bugetului	216,6	0,11	2,0	185,8	0,08	4,0	1.079,6	0,39	7,4	400,0	0,13	2,2	200,0	0,06	1,2	200,0	0,06	1,4
42	Diferența de curs valutar	-28,0	-0,01	-0,3	-105,9	-0,04	-2,3												
47	Împumuturi recreditate interne instituțiilor nefinanciare și financiare	-643,2	-0,32	-6,1	-793,3	-0,33	-17,1	-7.019,7	-2,52	-48,2	-76,2	-0,02	-0,4	518,3	0,15	3,1	-1771,5	-0,49	-12,0
471	Împrumuturi recreditate instituțiilor nefinanciare	-344,6	-0,17	-3,2	19,8	0,01	0,4	-6.881,8	-2,47	-47,2	5,3	0,00	0,0	474,7	0,14	2,9	-2.135,1	-0,59	-14,5
472	Împrumuturi recreditate instituțiilor financiare	-298,6	-0,15	-2,8	-813,1	-0,34	-17,5	-137,9	-0,05	-0,9	-81,5	-0,03	-0,4	43,6	0,01	0,3	363,6	0,10	2,5
5	Datorii	13227,4	6,62	124,6	12.443,0	5,14	268,1	19.747,3	7,10	135,5	15920,9	5,16	85,9	16079,7	4,79	97,2	16502,6	4,58	111,7
51	Datorii interne	5606,5	2,81	52,8	3.772,5	1,56	81,3	-235,0	-0,08	-1,6	2680,0	0,87	14,5	3660,0	1,09	22,1	3630,0	1,01	24,6
	dintre care																		
513	Valori mobiliare de stat cu excepția acțiunilor				3.721,5	1,54	80,2				2690,0	0,87		3670,0	1,09		3640,0	1,01	24,6
5131	Valori mobiliare de stat emise pe piața primară	6.070,3	3,04	57,2	3.981,5	1,65	85,8				3.000,0	0,97	16,2	4.000,0	1,19	24,2	4.000,0	1,11	27,1
5134	Valori mobiliare de stat emise pentru alte scopuri	-493,5	-0,25	-4,6	-260,0	-0,11	-5,6	-290,0	-0,10	-2,0	-310,0	-0,10	-1,7	-330,0	-0,10	-2,0	-360,0	-0,10	-2,4
514	Garanții de stat interne	-1,4	-0,001	0,0	-0,2	-0,0001	-0,004	-10,0	0,00	-0,07	-10,0	-0,003	-0,1	-10,0	0,00	-0,1	-10,0	0,00	-0,1
515	Valori mobiliare emise APL				7,5	0,003	0,2	65,0	0,02										
518	Alte datorii interne ale bugetului	31,1	0,02	0,3	43,7	0,02	0,9												
54	Împrumuturi interne între bugete				370,9	0,15	8,0												
55	Împrumuturi interne de la instituții financiare și nefinanciare	276,6	0,14	2,6				350,0	0,13	2,4	350,0	0,11	1,9	350,0	0,10	2,1	350,0	0,10	2,4
58	Datorii externe							-84,4	-0,03										
584	Garantii externe							-84,4	-0,03										
59	Împrumuturi externe	7.344,3	3,68	69,2	8.299,6	3,43	178,9	19.716,7	7,09	135,3	12.890,9	4,17	69,6	12.069,7	3,60	73,0	12.522,6	3,48	84,8
595	Primirea împrumuturilor externe	9.748,0	4,88	91,8	10.793,3	4,46	232,6	22.405,6	8,05	153,8	18.797,3	6,09	101,5	20.327,0	6,06	122,9	17.196,7	4,77	116,4
595	Rambursarea împrumuturilor externe	-2.403,7	-1,20	-22,6	-2.493,7	-1,03	-53,7	-2.688,9	-0,97	-18,5	-5906,4	-1,91	-31,9	-8257,3	-2,46	-49,9	-4674,1	-1,30	-31,6
9	Modificarea soldului de mijloace bănești	-2.135,7	-1,07	-20,1	-5.415,7	-2,24	-116,7	6.866,6	2,47	47,1	2029,8	0,66	11,0	202,1	0,06	1,2	257,9	0,07	1,7

Structura bugetului de stat conform clasificăției economice pe anii 2020-2025

Denumirea	Cod ECO	2020 executat		2021 executat		2022 precizat		2023 proiect		Devieri 2023/2022 precizat		2024 estimat		2025 estimat	
		mil. lei	% din total	mil. lei	% din total	mil. lei	% din total	mil. lei	% din total	mil. lei	% din total	mil. lei	% din total	mil. lei	% din total
I. VENITURI, total	1	38.500,5	100,0	49.383,8	100,0	59.333,0	100,0	64.868,4	100,0	5.535,4		66.476,7	100,0	70.368,7	100,0
IMPOZITE ȘI TAXE	11	35.772,1	92,9	44.513,7	90,1	51.976,4	87,6	56.945,8	87,8	4.969,4	0,2	61.354,5	92,3	66.881,5	95,0
IMPOZITE PE VENIT	111	6.469,1	16,8	7.695,1	15,6	10.107,5	17,0	9.536,9	14,7	-570,6	-2,3	10.434,1	15,7	11.313,6	16,1
Impozit pe venitul persoanelor fizice	1111	1456,4	3,8	1.800,4	3,6	2101,0	3,5	2466,6	3,8	365,6	0,3	2717,6	4,1	3038,5	4,3
Impozit pe venitul persoanelor juridice	1112	5012,7	13,0	5.894,7	11,9	8006,5	13,5	7070,3	10,9	-936,2	-2,6	7716,5	11,6	8275,1	11,8
IMPOZITE PE PROPRIETATE	113	45,6	0,1	46,4	0,1	49,5	0,1	49,5	0,1			50,4	0,1	51,6	0,1
Impozite pe proprietate cu caracter ocazional	1133	3,7	0,01	0,6	0,001	5,0	0,01	2,5	0,004	-2,5	-0,005	2,2	0,003	2,2	0,003
Alte impozite pe proprietate	1136	41,9	0,1	45,8	0,1	44,5	0,1	47,0	0,1	2,5	-0,003	48,2	0,1	49,4	0,1
IMPOZITE ȘI TAXE PE MĂRFURI ȘI SERVICII	114	27.518,5	71,5	34.519,2	69,9	39.354,4	66,3	44.944,8	69,3	5.590,4	3,0	48.565,5	73,1	53.015,0	75,3
Taxa pe valoarea adaugata	1141	19686,3	51,1	25.409,4	51,5	29.620,0	49,9	34.101,7	52,6	4.481,7	2,6	37.088,5	55,8	40.597,0	57,7
Accize	1142	6465,7	16,8	7.590,3	15,4	8.191,2	13,8	9.270,0	14,3	1.078,8	0,5	9.888,8	14,9	10.819,1	15,4
Taxe pentru servicii specifice	1144	6,00	0,02	8,7	0,02	7,3	0,01	9,0	0,01	1,7	0,002	9,3	0,01	9,4	0,01
Taxe și plăți pentru utilizarea mărfurilor și pentru practicarea unor genuri de activitate	1145	426,7	1,1	499,0	1,0	502,7	0,8	509,4	0,8	6,7	-0,1	518,2	0,8	520,2	0,7
Alte taxe pentru mărfuri și servicii	1146	933,8	2,4	1.011,8	2,0	1033,2	1,7	1054,7	1,6	21,5	-0,1	1060,8	1,6	1069,3	1,5
TAXA ASUPRA COMERȚULUI EXTERIOR ȘI OPERAȚIUNILOR EXTERNE	115	1.738,9	4,5	2.253,0	4,6	2.465,0	4,2	2.414,6	3,7	-50,4	-0,4	2.304,5	3,5	2.501,2	3,6
Taxe vamale și alte taxe de import	1151	1191,4	3,1	1.539,1	3,1	1666,9	2,8	1955,8	3,0	288,9	0,2	2239,6	3,4	2434,1	3,5
Alte taxe asupra comerțului exterior și operațiunilor externe	1156	547,5	1,4	713,9	1,4	798,1	1,3	458,8	0,7	-339,3	-0,6	64,8	0,1	67,1	0,1
GRANTURI PRIMITE	13	624,2	1,6	2.290,6	4,6	4.611,2	7,8	5.505,3	8,5	894,1	0,7	2.592,8	3,9	910,3	1,3
GRANTURI PRIMITE DA LA GUVERNELE ALTOR STATE	131	4,3	0,01	1,7	0,003	1931,0	3,3	226,2	0,3	-1.704,8	-2,9	315,5	0,5	14,6	0,02
Pentru susținerea bugetului						1914,0	3,226			-1.914,0	-3,2				
Pentru proiecte finanțate din surse externe		4,3	0,01	1,7	0,003	17,0	0,03	226,2	0,3	209,2	0,3	315,5	0,5	14,6	0,02
GRANTURI PRIMITE DE LA ORGANIZAȚIILE INTERNAȚIONALE	132	619,9	1,6	2.288,9	4,6	2680,2	4,5	5279,1	8,1	2.598,9	3,6	2277,2	3,4	895,7	1,3
Pentru susținerea bugetului		335,4	0,9	2.013,4	4,1	1941,3	3,3	4322,3	6,7	2.381,0	3,4	1580,5	2,4	697,2	1,0
Pentru proiecte finanțate din surse externe		284,5	0,7	275,5	0,6	738,9	1,2	956,8	1,5	217,9	0,2	696,7	1,0	198,5	0,3
ALTE VENITURI	14	2.087,6	5,4	2.567,9	5,2	2.729,0	4,6	2.401,9	3,7	-327,1	-0,9	2.525,6	3,8	2.574,0	3,7
VENITURI DIN PROPRIETATE	141	563,2	1,5	673,0	1,4	503,7	0,8	539,9	0,8	36,2	-0,02	697,3	1,0	732,2	1,0
Dobinzi încasate	1411	126,3	0,3	139,1	0,3	171,8	0,3	328,2	0,5	156,4	0,2	418,3	0,6	388,9	0,6
Dividende primite	1412	416,5	1,1	511,6	1,0	302,6	0,5	181,1	0,3	-121,5	-0,2	245,7	0,4	307,6	0,4
Renta	1415	20,4	0,1	22,3	0,0	29,3	0,0	30,6	0,05	1,3	0,0	33,2	0,05	35,6	0,05
VENITURI DIN VÎNZAREA MĂRFURILOR ȘI SERVICIILOR	142	969,2	2,5	1.252,1	2,5	1.298,5	2,2	1.136,7	1,8	-161,8	-0,4	1.175,8	1,8	1.188,2	1,7
Taxe și plăți administrative	1422	329,0	0,9	413,9	0,8	427,0	0,7	366,5	0,6	-60,5	-0,2	396,6	0,6	402,0	0,6

Denumirea	Cod ECO	2020 executat		2021 executat		2022 precizat		2023 proiect		Devieri 2023/2022 precizat		2024 estimat		2025 estimat	
		mil. lei	% din total	mil. lei	% din total	mil. lei	% din total	mil. lei	% din total	mil. lei	% din total	mil. lei	% din total	mil. lei	% din total
Comercializarea mărfurilor și serviciilor de către instituțiile bugetare	1423	640,2	1,7	838,2	1,7	871,5	1,5	770,2	1,2	-101,3	-0,3	779,1	1,2	786,1	1,1
AMENZI ȘI SANCTIUNI	143	276,7	0,7	383,8	0,8	306,4	0,5	308,0	0,5	1,6	0,0	358,4	0,5	358,4	0,5
DONAȚII VOLUNTARE	144	104,6	0,3	24,9	0,05	266,7	0,4	118,9	0,18	-147,8	-0,3	3,7	0,01	3,6	0,01
ALTE VENITURI ȘI VENITURI NEIDENTIFICATE	145	173,9	0,5	234,1	0,5	353,7	0,6	298,4	0,5	-55,3	-0,1	290,4	0,4	291,6	0,4
TRANSFERURI	19	16,6	0,04	11,6	0,02	16,4	0,03	15,4	0,02	-1,0	-0,004	3,9	0,01	2,9	0,004
Transferuri primite între bugetul de stat și bugete locale	191	16,6	0,04	11,6	0,02	16,4	0,03	15,4	0,02	-1,0	-0,004	3,9	0,01	2,9	0,004
II.CHELTUIELI și ACTIVE NEFINANCIARE, total	(2+3)	49.635,4	100,0	54.116,9	100,0	73.928,0	100,0	83.195,7	100,0	9.267,7		82.816,7	100,0	84.942,2	100,0
CHELTUIELI	2	46.077,9	92,8	50.370,6	93,1	67.415,7	91,2	77.273,9	92,9	9.858,2	1,7	76.468,7	92,3	78.153,2	92,0
Cheltuieli de personal	21	7040,6	14,2	7.803,8	14,4	9.307,3	12,6	10.543,1	12,7	1.235,7	0,1	10.043,3	12,1	10.860,2	12,8
Bunuri si servicii	22	1666,2	3,4	1.832,3	3,4	2.607,8	3,5	2747,7	3,3	139,9	-0,2	2718,9	3,3	2589,5	3,0
Dobinzi	24	1684,2	3,4	1.897,3	3,5	2.718,8	3,7	5.328,0	6,4	2.609,2	2,7	5.902,1	7,1	6.056,0	7,1
Subvenții	25	5102,1	10,3	3.344,1	6,2	4.764,1	6,4	3.613,0	4,3	-1.151,1	-2,1	3.606,8	4,4	3.605,7	4,2
Granturi acordate	26	248,5	0,5	688,6	1,3	2.339,9	3,2	1.304,5	1,6	-1.035,3	-1,6	1.398,8	1,7	1.203,8	1,4
Prestatii sociale	27	518,7	1,0	655,9	1,2	3.484,0	4,7	5.574,6	6,7	2.090,6	2,0	1.608,8	1,9	1.662,5	2,0
Alte cheltuieli	28	2896,6	5,8	2.979,8	5,5	3.916,3	5,3	5606,4	6,7	1.690,1	1,4	6.162,5	7,4	5.753,7	6,8
Transferuri acordate in cadrul bugetului public national	29	26921,0	54,2	31.168,8	57,6	38.277,5	51,8	42556,6	51,2	4.279,1	-0,6	45.027,5	54,4	46.421,7	54,7
ACTIVE NEFINANCIARE	3	3.557,5	7,2	3.746,3	6,9	6.512,3	8,8	5.921,8	7,1	-590,5	-1,7	6.348,0	7,7	6.789,0	8,0
Mijloace fixe	31	2647,3	5,3	2.782,9	5,1	4.854,0	6,6	4.540,6	5,5	-313,4	-1,1	5.150,9	6,2	5.613,3	6,6
Stocuri de materiale circulante	32-33	895,9	1,8	949,6	1,8	1.645,5	2,2	1.378,0	1,7	-267,5	-0,6	1.187,3	1,4	1.166,3	1,4
Alte active nefinanciare	34-37	14,3	0,03	13,8	0,03	12,8	0,02	3,2	0,004	-9,6	-0,01	9,8	0,01	9,4	0,01
III. SOLD BUGETAR	1-(2+3)	-11.134,9		-4.733,1		-14.595,0		-18.327,3		-3.732,3		-16.340,0		-14.573,5	-17,2
IV. SURSE DE FINANȚARE, total	4+5+9	11.134,9	100,0	4.733,1	100,0	14.595,0	100,0	18.327,3	100,0	3.732,3		16.340,0	100,0	14.573,5	17,2
ACTIVE FINANCIARE	4	-288,5	-2,6	-2257,8	-47,7	-11.928,7	-81,7	640,4	3,5	12.569,1	85,2	325,4	2,0	-1.928,9	-2,3
CREANȚE INTERNE	41	359,4	3,2	-1.410,5	-29,8	-4.964,8	-34,0	652,8	3,6	5.617,6	37,6	-260,1	-1,6	-215,5	-0,3
Acțiuni și alte forme de participare în capital în interiorul țării	415	-18,9	-0,2	-1.630,1	-34,4	-6.104,8	-41,8	252,8	1,38	6.357,6	43,2	-460,1	-2,8	-415,5	-0,5
Alte creanțe interne ale bugetului	418	378,3	3,4	219,6	4,6	1.140,0	7,8	400,0	2,2	-740,0	-5,6	200	1,2	200,0	0,2
DIFERENȚA CURS VALUTAR	42	-31,2	-0,3	-98,6	-2,1										
Credite interne între bugete	44	-2,5	-0,02	2,5	0,1										
ÎMPRUMUTURI RECREDITATE INTERNE ÎNTRE BUGETE	46	37,3	0,3	48,7	1,0	55,8	0,4	63,8	0,3	8,0	-0,03	67,2	0,4	58,1	0,1
Împrumuturi recreditate între bugetul de stat și bugetele locale	461	37,3	0,3	48,7	1,0	55,8	0,4	63,8	0,3	8,0	-0,03	67,2	0,4	58,1	0,1
ÎMPRUMUTURI RECREDITATE INTERNE INSTITUȚIILOR NEFINANCIARE ȘI FINANCIARE	47	-651,5	-5,9	-799,9	-16,9	-7.019,7	-48,1	-76,2	-0,4	6.943,5	47,7	518,3	3,2	-1.771,5	-2,1
Împrumuturi recreditate instituțiilor nefinanciare	471	-352,9	-3,2	13,2	0,3	-6.881,8	-47,2	5,2	0,0	6.887,0	47,2	474,7	2,9	-2135,1	-2,5
Împrumuturi recreditate instituțiilor financiare	472	-298,6	-2,7	-813,1	-17,2	-137,9	-0,9	-81,4	-0,4	56,5	0,5	43,6	0,3	363,6	0,43
DATORII	5	12.980,1	116,6	11.917,5	251,8	19.159,6	131,3	15.552,4	84,9	-3.607,2	-46,4	15.848,8	97,0	16.226,9	19,1
DATORII INTERNE	51	5.607,9	50,4	3.764,6	79,5	-300,0	-2,1	2.680,0	14,6	2.980,0	16,7	3.660,0	22,4	3.630,0	4,3

Denumirea	Cod ECO	2020 executat		2021 executat		2022 precizat		2023 proiect		Devieri 2023/2022 precizat		2024 estimat		2025 estimat	
		mil. lei	% din total	mil. lei	% din total	mil. lei	% din total	mil. lei	% din total	mil. lei	% din total	mil. lei	% din total	mil. lei	% din total
Valori mobiliare de stat	513	5.576,8	50,1	3.721,5	78,6	-290,0	-2,0	2.690,0	14,7	2.980,0	16,7	3.670,0	22,5	3.640,0	4,3
Valori mobiliare de stat emise pe piața primară	5131	6070,3	54,5	3.981,5	84,1			3.000,0	16,4	3.000,0	16,4	4.000,0	24,5	4.000,0	4,7
Valori mobiliare de stat emise pentru asigurarea stabilității	5134	-493,5	-4,4	-260,0	-5,5	-290,0	-2,0	-310,0	-1,7	-20,0	0,3	-330,0	-2,0	-360,0	-0,4
Garanții de stat interne	514	-0,1	0,0	-0,2	0,0	-10,0	-0,07	-10,0	-0,1		0,01	-10,0	-0,1	-10,0	-0,01
Alte datorii interne ale bugetului	518	31,2	0,3	43,3	0,9										
ÎMPRUMUTURI EXTERNE	59	7372,2	66,20805	8.152,9	172,3	19.459,6	133,3	12.872,4	70,2	-6.587,2	-63,1	12.188,8	74,6	12.596,9	14,8
Împrumuturi externe	595	7.372,2	66,2	8.152,9	172,3	19.459,6	133,3	12.872,4	70,2	-6.587,2	-63,1	12.188,8	74,6	12.596,9	14,8
Primirea împrumuturilor externe	595	9747,3	87,5	10.611,4	224,2	21.950,6	150,4	18651,4	101,8	-3.299,2	-48,6	20315,6	124,3	17196,6	20,2
Rambursarea împrumuturilor externe	595	-2375,1	-21,3	-2.458,5	-51,9	-2.491,0	-17,1	-5779,0	-31,5	-3.288,0	-14,5	-8126,8	-49,7	-4599,7	-5,4
MODIFICAREA SOLDULUI DE MIJLOACE BĂNEȘTI	9	-1556,7	-14,0	-4.926,6	-104,1	7.364,1	50,46	2.134,5	11,6	-5.229,6	-38,8	165,8	1,0	275,5	0,3

Structura veniturilor bugetului de stat conform clasificăției economice 2020-2025

Denumirea	Cod Eco (k1-k6)	2020 executat		2021 executat		2022 precizat		2023 proiect		Devieri (+;-) 2023 proiect /2022 precizat		2024 estimat		2025 estimnat	
		mil. lei	% din total	mil. lei	% din total	mil. lei	% din total	mil. lei	% din total	mil. lei	% din total	mil. lei	% din total	mil. lei	% din total
Venituri, total		38.500,5	100,0	49.383,8	100,0	59.333,0	100,0	64.868,4	100,0	5.535,4		66.476,7	100,0	70.368,7	100,0
Impozite și taxe	11	35.772,1	92,9	44.513,7	90,1	51.976,4	87,6	56.945,8	87,8	4.969,4	0,2	61.354,5	92,3	66.881,5	95,0
Impozite pe venit	111	6.469,1	16,8	7.695,1	15,6	10.107,5	17,0	9.536,9	14,7	-570,6	-2,3	10.434,1	15,7	11.313,6	16,1
Impozit pe venitul persoanelor fizice	1111	1.456,4	3,8	1.800,4	3,6	2.101,0	3,5	2.466,6	3,8	365,6	0,3	2.717,6	4,1	3.038,5	4,3
Impozit pe venitul reținut din salariu	111110	1.445,8	3,8	1.742,5	3,5	2.030,0	3,4	2.401,1	3,7	371,1	0,3	2.649,1	4,0	2.969,0	4,2
Impozitul pe venitul persoanelor fizice spre plată/achitat	111121	57,4	0,1	105,3	0,2	127,0	0,2	130,0	0,2	3,0	-0,01	130,0	0,2	130,0	0,2
Restituirea impozitului pe venitul persoanelor fizice	111122	-59,6	-0,2	-60,9	-0,1	-70,0	-0,1	-80,0	-0,1	-10,0	-0,01	-80,0	-0,1	-80,0	-0,1
Sume desemnate procentual din impozitul pe venitul persoanelor fizice	111123	-5,6		-9,0		-10,5		-12,0		-1,5		-13,5		-14,5	
Impozit pe venit persoanelor fizice în domeniul transportului rutier de persoane în regim de taxi	111125	6,8	0,02	7,8	0,02	7,7	0,01	9,5	0,01	1,8	0,002	11,0	0,02	11,0	0,02
Impozit pe venitul aferent operațiunilor de predare în posesie și/sau folosință a proprietății imobiliare	111130	11,5	0,03	14,8	0,03	16,8	0,03	18,0	0,03	1,2	-0,001	21,0	0,03	23,0	0,03
Impozit pe venitul persoanelor juridice	1112	5.012,7	13,0	5.894,7	11,9	8.006,5	13,5	7.070,3	10,9	-936,2	-2,6	7.716,5	11,6	8.275,1	11,8
Impozit pe venitul obținut din activitatea de întreprinzător	111210	3.475,1	9,0	3.945,5	8,0	5.815,4	9,8	4.471,8	6,9	-1.343,6	-2,9	4.861,2	7,3	5.151,8	7,3
Impozit pe venitul reținut la sursa de plată	111220	545,1	1,4	821,1	1,7	935,0	1,6	1.207,4	1,9	272,4	0,3	1.333,9	2,0	1.466,1	2,1
Impozit pe venit reținut din suma dividendelor achitate și veniturilor îndreptate fondatorilor - întreprinzătorilor individuali	111230	698,3	1,8	774,1	1,6	838,2	1,4	949,5	1,5	111,3	0,1	1.036,9	1,6	1.130,7	1,6
Impozit pe venitul din activitatea operațională	111240	202,9	0,5	251,6	0,5	290,5	0,5	311,2	0,5	20,7	-0,01	341,5	0,5	371,1	0,5
Impozit pe venit din activități profesionale în sectorul justiției	111261	90,6	0,2	101,3	0,2	126,1	0,2	129,1	0,2	3,0	-0,01	141,4	0,2	153,7	0,2
Impozit pe venitul obtinut din activitati profesionale in domeniul sanatatii	111262	0,7	0,002	1,0	0,002	1,3	0,002	1,4	0,002	0,1		1,6	0,002	1,7	0,002
Impozite pe proprietate	113	45,5	0,1	46,4	0,1	49,5	0,1	49,5	0,1			50,4	0,1	51,6	0,1
Impozit privat încasat în bugetul de stat	113311	3,7	0,01	0,6	0,001	5,0	0,008	2,5	0,004	-2,5	-0,005	2,2	0,003	2,2	0,003
Impozit pe avere încasat în bugetul de stat	113611	41,8	0,1	45,8	0,1	44,5	0,1	47,0	0,1	2,5	-0,003	48,2	0,1	49,4	0,1
Impozite și taxe pe mărfuri si servicii	114	27.518,5	71,5	34.519,3	69,9	39.354,4	66,3	44.944,8	69,3	5.590,4	3,0	48.565,5	73,1	53.015,0	75,3

Denumirea	Cod Eco (k1-k6)	2020 executat		2021 executat		2022 precizat		2023 proiect		Devieri (+;-) 2023 proiect /2022 precizat		2024 estimat		2025 estimnat	
		mil. lei	% din total	mil. lei	% din total	mil. lei	% din total	mil. lei	% din total	mil. lei	% din total	mil. lei	% din total	mil. lei	% din total
<i>inclusiv</i>															
<i>Taxa pe valoarea adăugată</i>	<i>1141</i>	<i>19.686,3</i>	<i>51,1</i>	<i>25.409,4</i>	<i>51,5</i>	<i>29.620,0</i>	<i>49,9</i>	<i>34.101,7</i>	<i>52,6</i>	<i>4.481,7</i>	<i>2,6</i>	<i>37.088,5</i>	<i>55,8</i>	<i>40.597,0</i>	<i>57,7</i>
Taxa pe valoarea adăugată la mărfurile produse și serviciile prestate pe teritoriul Republicii Moldova	114110	7.729,5	20,1	8.819,0	17,9	9.922,0	16,7	11.315,9	17,4	1.393,9	0,7	12.093,5	18,2	13.315,0	18,9
Taxa pe valoarea adăugată la marfurile importate	114120	14.914,1	38,7	19.614,6	39,7	24.232,0	40,8	27.365,8	42,2	3.133,8	1,3	29.947,0	45,0	32.786,0	46,6
Restituirea taxei pe valoarea adăugată	114130	-2.957,3	-7,7	-3.024,2	-6,1	-4.534,0	-7,6	-4.580,0	-7,1	-46,0	0,6	-4.952,0	-7,4	-5.504,0	-7,8
<i>Accize total</i>	<i>1142</i>	<i>6.465,6</i>	<i>16,8</i>	<i>7.590,3</i>	<i>15,4</i>	<i>8.191,2</i>	<i>13,8</i>	<i>9.270,0</i>	<i>14,3</i>	<i>1.078,8</i>	<i>0,5</i>	<i>9.888,8</i>	<i>14,9</i>	<i>10.819,1</i>	<i>15,4</i>
<i>Accize la mărfurile produse pe teritoriul RM</i>		<i>567,8</i>	<i>1,4</i>	<i>885,8</i>	<i>1,7</i>	<i>965,5</i>	<i>1,5</i>	<i>1.057,7</i>	<i>2,1</i>	<i>92,1</i>	<i>0,6</i>	<i>1.057,0</i>	<i>1,5</i>	<i>1.092,0</i>	<i>1,5</i>
<i>Accize la mărfurile importate</i>		<i>5.909,7</i>	<i>15,4</i>	<i>6.731,5</i>	<i>13,7</i>	<i>7.245,7</i>	<i>12,3</i>	<i>8.227,3</i>	<i>12,8</i>	<i>981,7</i>	<i>0,5</i>	<i>8.846,8</i>	<i>13,4</i>	<i>9.742,0</i>	<i>13,9</i>
Accize la rachiu, lichioruri, divinuri și alte băuturi spirtose produse pe teritoriul Republicii Moldova	114211	213,5	0,6	267,1	0,5	304,7	0,5	372,6	0,6	67,9	0,1	323,8	0,5	331,2	0,5
Accize la rachiu, lichioruri, divinuri și alte băuturi spirtose importate	114212	48,0	0,1	115,8	0,2	133,0	0,2	150,5	0,2	17,5	0,01	153,2	0,2	167,4	0,2
Accize la vinuri produse pe teritoriul Republicii Moldova	114213	0,4	0,001	1,0	0,002	0,3	0,001	0,3	0,0005		-0,00004	0,3	0,0005	0,3	0,0004
Accize la vinuri importate	114214	33,0	0,1	8,4	0,0	5,0	0,01	5,4	0,01	0,4		5,5	0,01	6,0	0,01
Accize la berea produsă pe teritoriul Republicii Moldova	114215	190,3	0,5	225,9	0,5	259,5	0,4	264,0	0,4	4,5	-0,03	291,5	0,4	299,7	0,4
Accize la berea importată	114216	74,0	0,2	85,1	0,2	69,7	0,1	72,0	0,1	2,3	-0,01	75,4	0,1	82,6	0,1
Accize la produsele din tutun produse pe teritoriul Republicii Moldova	114221	163,2	0,4	391,0	0,8	400,0	0,7	420,0	0,6	20,0	-0,03	440,5	0,7	460,0	0,7
Accize la produsele din tutun importate	114222	2.065,6	5,4	2.066,3	4,2	2.221,7	3,7	2.502,4	3,9	280,7	0,1	2.632,2	4,0	2.920,3	4,1
Accize la autoturismele importate	114232	961,6	2,5	1.284,9	2,6	1.356,7	2,3	1.568,7	2,4	212,0	0,1	1.680,5	2,5	1.798,8	2,6
Accize la produsele petroliere importate	114242	2.466,1	6,4	2.888,8	5,8	3.173,6	5,3	3.631,3	5,6	457,7	0,2	3.989,3	6,0	4.442,6	6,3
Accize la gazele lichefiate importante	114252	223,7	0,6	229,1	0,5	232,0	0,4	240,3	0,4	8,3	0,0	252,4	0,4	264,5	0,4
Accize la alte mărfuri produse pe teritoriul Republicii Moldova	114271	0,5	0,001	0,8	0,002	1,0	0,002	0,8	0,6	-0,2	0,6	0,8	0,001	0,9	0,001
Accize la alte mărfuri importate	114272	37,6	0,1	53,1	0,1	54,0	0,1	56,7	0,1	2,7	-0,004	58,4	0,1	60,0	0,1
<i>Restituirea accizelor</i>	<i>114290</i>	<i>-11,9</i>		<i>-27,0</i>		<i>-20,0</i>		<i>-15,0</i>		<i>5,0</i>		<i>-15,0</i>		<i>-15,0</i>	
<i>Taxe pentru servicii specifice</i>	<i>1144</i>	<i>6,0</i>	<i>0,02</i>	<i>8,7</i>	<i>0,02</i>	<i>7,3</i>	<i>0,01</i>	<i>9,0</i>	<i>0,01</i>	<i>1,7</i>	<i>0,002</i>	<i>9,3</i>	<i>0,01</i>	<i>9,5</i>	<i>0,01</i>
Taxa pentru efectuarea expertizei ecologice	114424	0,2	0,001	0,2	0,000	0,3	0,0005	0,3	0,0005			0,3	0,0005	0,3	0,0004
Taxa de la investitori sau proprietarii construcțiilor pentru elaborarea documentelor normative în construcție	114425	5,8	0,02	8,5	0,02	7,0	0,01	8,7	0,01	1,7	0,002	9,0	0,01	9,2	0,01
<i>Taxe și plăți pentru utilizarea mărfurilor și practicarea unor genuri de activitate</i>	<i>1145</i>	<i>426,7</i>	<i>1,1</i>	<i>499,0</i>	<i>1,0</i>	<i>502,7</i>	<i>0,8</i>	<i>509,4</i>	<i>0,8</i>	<i>6,7</i>	<i>-0,1</i>	<i>518,2</i>	<i>0,8</i>	<i>520,2</i>	<i>0,7</i>

Denumirea	Cod Eco (k1-k6)	2020 executat		2021 executat		2022 precizat		2023 proiect		Devieri (+;-) 2023 proiect /2022 precizat		2024 estimat		2025 estimnat	
		mil. lei	% din total	mil. lei	% din total	mil. lei	% din total	mil. lei	% din total	mil. lei	% din total	mil. lei	% din total	mil. lei	% din total
Taxa de licență pentru anumite genuri de activitate încasată în bugetul de stat	114521	54,5	0,1	55,9	0,1	35,5	0,1	42,6	0,1	7,1	0,01	42,8	0,1	43,0	0,1
Taxa pentru eliberarea autorizațiilor de deschidere și prelungire a activității reprezentanților, firmelor, bancilor, organizațiilor straine	114523	0,1													
Taxa pentru comercializarea gazelor naturale destinate utilizării în calitate de carburanți pentru unitate de transport auto	114524	10,9	0,03	12,6	0,03	10,5	0,02	11,2	0,02	0,7	-0,0004	11,6	0,02	11,8	0,02
Taxa de eliberare a autorizațiilor pentru transporturi rutiere internaționale	114525	49,1	0,1	50,4	0,1	43,1	0,1	20,0	0,03	-23,1	-0,04	25,0	0,0	25,0	0,0
Taxa pentru mărfurile care, în procesul utilizării cauzează poluarea mediului	114534	296,0	0,8	362,9	0,7	395,7	0,7	415,7	0,6	20,0	-0,03	418,7	0,6	420,0	0,6
Taxa pentru poluarea mediului în limitele/cu depășirea normativelor stabilite	114535	13,7	0,04	15,1	0,03	16,2	0,03	18,5	0,03	2,3	0,00	18,7	0,03	19,0	0,03
Alte plăți aferente poluării mediului	114536	2,4	0,006	2,1	0,00	1,7	0,003	1,4	0,002	-0,3	0,00	1,4	0,002	1,4	0,002
<i>Alte taxe pentru mărfuri și servicii</i>	<i>1146</i>	<i>933,7</i>	<i>2,4</i>	<i>1.011,8</i>	<i>2,0</i>	<i>1.033,2</i>	<i>1,7</i>	<i>1.054,7</i>	<i>1,6</i>	<i>21,5</i>	<i>-0,1</i>	<i>1.060,8</i>	<i>1,6</i>	<i>1.069,3</i>	<i>1,5</i>
Taxa pentru folosirea drumurilor de către autovehiculele neînmatriculate în Republica Moldova a căror masă totală, sarcină masică pe axă sau ale căror dimensiuni depășesc limitele admise	114632	9,3	0,02	7,3	0,01	6,4	0,01	7,0	0,01	0,6	0,000	7,4	0,01	8,0	0,01
Taxa pentru folosirea drumurilor de către autovehiculele înmatriculate în Republica Moldova	114633	801,4	2,1	862,5	1,7	868,0	1,5	880,0	1,4	12,0	-0,1	880,0	1,3	880,0	1,3
Taxa pentru folosirea drumurilor de către autovehiculele înmatriculate în Republica Moldova a căror masă totală, sarcină masică pe axă sau ale căror dimensiuni depășesc limitele admise	114634	4,8	0,01	3,9	0,01	3,9	0,01	4,2	0,01	0,3		4,4	0,01	4,6	0,01
Taxa pentru folosirea zonei de protecție a drumurilor din afara perimetrului localităților pentru efectuarea lucrărilor de construcție și montaj	114635	0,2	0,001	0,5	0,001	0,4	0,001	0,5	0,001	0,1		0,5	0,001	0,5	0,001
Taxa pentru folosirea zonei de protecție a drumurilor din afara perimetrului localităților pentru amplasarea publicității exterioare	114636	0,6	0,002	0,5	0,001	0,6	0,001	0,5	0,001	-0,1		0,5	0,001	0,5	0,001
Taxa pentru folosirea zonei de protecție a drumurilor din afara perimetrului localităților pentru amplasarea obiectivelor de prestare a serviciilor rutiere	114637	2,3	0,006	2,8	0,006	2,9	0,005	3,0	0,005	0,1		3,1	0,00	3,2	0,005
Vinieta	114638	95,4	0,2	119,3	0,2	130,0	0,2	138,5	0,2	8,5		143,4	0,2	150,5	0,2

Denumirea	Cod Eco (k1-k6)	2020 executat		2021 executat		2022 precizat		2023 proiect		Devieri (+;-) 2023 proiect /2022 precizat		2024 estimat		2025 estimnat	
		mil. lei	% din total	mil. lei	% din total	mil. lei	% din total	mil. lei	% din total	mil. lei	% din total	mil. lei	% din total	mil. lei	% din total
Plata obligatorie a producătorilor de produse vitivinicole	114640	19,7	0,1	14,9	0,03	21,0	0,04	21,0	0,03			21,5	0,03	22,0	0,03
<i>Taxe asupra comerțului exterior și operațiunilor externe</i>	115	1.738,9	4,5	2.253,0	4,6	2.465,0	4,2	2.414,6	3,7	-50,4	-0,4	2.304,5	3,5	2.501,3	3,6
Taxa vamală	115110	1.191,5	3,1	1.539,1	3,1	1.666,9	2,8	1.955,8	3,0	288,9	0,2	2.239,6	3,4	2.434,1	3,5
Taxa pentru efectuarea procedurilor vamale	115610	489,4	1,3	635,9	1,3	730,9	1,2	416,0	0,6	-314,9	-0,6	20,0	0,0	20,0	0,0
Taxa consulară	115620	58,0	0,2	78,0	0,2	67,2	0,1	42,8	0,1	-24,4	-0,05	44,8	0,1	47,2	0,1
Granturi	13	624,2	1,6	2.290,6	4,6	4.611,2	7,8	5.505,4	8,5	894,2	0,7	2.592,8	3,9	910,3	1,3
<i>Granturi de la guvernele altor state</i>	131	4,3	0,0	1,7	0,00	1.931,0	3,3	226,2	0,3	-1.704,8	-2,9	315,5	0,5	14,6	0,02
Granturi curente primite de la guvernele altor state pentru susținerea bugetului de stat	131111					1.914,0	3,2			-1.914,0	-3,2				
Granturi curente primite de la guvernele altor state pentru proiecte finanțate din surse externe pentru bugetul de stat	131121	4,3	0,0	1,7	0,00	12,2	0,0	6,0	0,01	-6,2	0,0	6,2	0,01	6,4	0,01
Granturi capitale primite de la guvernele altor state pentru proiecte finanțate din surse externe pentru bugetul de stat	131221					4,8	0,0	220,2	0,3	215,4	0,3	309,3	0,5	8,2	0,0
<i>Granturi de la organizațiile internaționale</i>	132	619,9	1,6	2.288,9	4,6	2.680,2	4,5	5.279,2	8,1	2.599,0	3,6	2.277,2	3,4	895,7	1,3
Granturi curente primite de la organizațiile internaționale pentru susținerea bugetului de stat	132111	335,4	0,9	2.013,4	4,1	1.941,3	3,3	4.322,4	6,7	2.381,1	3,4	1.580,5	2,4	697,2	1,0
Granturi curente primite de la organizațiile internaționale pentru proiecte finanțate din surse externe pentru bugetul de stat	132121	253,9	0,7	218,1	0,4	472,3	0,8	474,8	0,7	2,5	-0,1	183,4	0,3	188,9	0,3
Granturi capitale primite de la organizațiile internaționale pentru proiecte finanțate din surse externe pentru bugetul de stat	132221	30,6	0,1	57,4	0,1	266,6	0,4	482,0	0,7	215,4	0,3	513,3	0,8	9,6	0,0
Alte venituri	14	2.087,6	5,4	2.567,9	5,2	2.728,9	4,6	2.401,8	3,7	-327,1	-0,9	2.525,5	3,8	2.574,0	3,7
<i>Venituri din proprietate</i>	141	563,2	1,5	673,0	1,4	503,7	0,8	539,9	0,8	36,2	-0,02	697,3	1,0	732,2	1,0
Dobânzi încasate la soldurile mijloacelor bugetare la conturile bancare	141111	47,5	0,1	71,7	0,1	60,0	0,1	60,0	0,1			60,0	0,1	60,0	0,1
Dobânzi încasate la soldurile mijloacelor bănești la conturile bancare ale proiectelor finanțate din surse externe conform prevederilor acordurilor	141117	0,1	0,0002			0,1				-0,1					
Dobânzi încasate în bugetul de stat la soldurile mijloacelor bugetare la conturile depozitare bancare	141121	8,3	0,02												

Denumirea	Cod Eco (k1-k6)	2020 executat		2021 executat		2022 precizat		2023 proiect		Devieri (+;-) 2023 proiect /2022 precizat		2024 estimat		2025 estimnat	
		mil. lei	% din total	mil. lei	% din total	mil. lei	% din total	mil. lei	% din total	mil. lei	% din total	mil. lei	% din total	mil. lei	% din total
Dobinzi si alte plati incasate in bugetul de stat la imprumuturile acordate, imprumuturile recreditate si mijloacele dezafectate de la buget pentru onorarea garantiilor de stat	141141	65,1	0,2	63,1	0,1	107,5	0,2	262,1	0,4	154,6	0,2	353,0	0,5	324,4	0,5
Dobinzi și alte plăți încasate la împrumuturile recreditate bugetelor de alt nivel	141152	5,3	0,01	4,3	0,01	4,2	0,01	6,1	0,01	1,9	0,002	5,3	0,01	4,5	0,01
Soldul profitului Bancii Naționale a Moldovei	141210	218,4		407,0		147,1				-147,1					
Dividende primite de la cota parte a proprietății publice în societățile pe acțiuni în bugetul de stat	141221	104,5	0,3	52,6	0,1	96,6	0,2	140,9	0,2	44,3	0,1	196,2	0,3	243,0	0,3
Defalcări de la profitul net al întreprinderilor de stat (municipale) în bugetul de stat	141231	87,1	0,2	47,5	0,1	50,0	0,1	31,0	0,0	-19,0	-0,04	40,0	0,1	55,0	0,08
Mijloacele încasate din depășirea veniturilor asupra cheltuielilor pe autorități/instituții publice la autogestiune	141241	6,5	0,017	4,5	0,01	8,9	0,02	9,2	0,01	0,3	-0,001	9,5	0,01	9,6	0,01
Arenda terenurilor cu destinație agricolă, încasată în bugetul de stat	141523	2,6		5,9	0,01	7,8	0,01	8,0		0,2	-0,01	10,0		12,0	
Arenda terenurilor cu altă destinație decât cea agricolă încasată în bugetul de stat	141531	3,4	0,009	4,6	0,01	6,0	0,01	6,0	0,01			6,0	0,01	6,0	0,01
Arenda terenurilor fondului forestier încasată în bugetul de stat	141534			3,0		3,5		3,8	0,01	0,3	0,01	4,0	0,006	4,0	0,006
Redeventa din concensionarea activelor si terenurilor, incasata in bugetul de stat	141541	14,4		8,7		12,0		12,8		0,8		13,2		13,6	
Venituri din vânzarea mărfurilor și serviciilor	142	969,2	2,5	1.252,1	2,5	1.298,4	2,2	1.136,7	1,8	-161,7	-0,4	1.175,8	1,8	1.188,2	1,7
Taxe percepute de la participanții privați pentru schimbul de date prin platforma interoperabilitate	142218			0,1	0,000										
Taxe percepute de la participantii privati pentru schimbul de date prin platforma interoperabilitate	142219	1,3	0,0	3,6	0,007	4,1	0,01	4,1	0,01			4,1	0,01	4,1	0,01
Taxa de stat	142220	223,8	0,6	311,0	0,6	364,6	0,6	350,0	0,5	-14,6	-0,1	370,0	0,6	375,0	0,5
Încasările de la vânzarea averii și valutei confiscate încasate în bugetul de stat	142231	7,3	0,02	9,1	0,02	39,7	0,07			-39,7	-0,1	10,0	0,02	10,0	0,01
Recuperarea bunurilor infracționale indisponibilizate prin hotărârea judecătorească definitivă încasate în bugetul de stat	142234	0,3	0,0												
Mijloace incasate la bugetul de stat in calitate de prejudicii, conform documentelor executorii, inclusiv din succesiune	142235	2,5		0,3		0,1				-0,1					
Mijloacele încasate la bugetul de stat de la confiscarea definitivă a mărfurilor sau încasarea contravalorii acestora, administrate de organele vamale	142236	7,3	0,02	7,3	0,01	5,0	0,01	5,0	0,01			5,0	0,01	5,0	0,01

Denumirea	Cod Eco (k1-k6)	2020 executat		2021 executat		2022 precizat		2023 proiect		Devieri (+;-) 2023 proiect /2022 precizat		2024 estimat		2025 estimnat	
		mil. lei	% din total	mil. lei	% din total	mil. lei	% din total	mil. lei	% din total	mil. lei	% din total	mil. lei	% din total	mil. lei	% din total
Plata lunară pentru prestarea serviciilor de telefonie mobilă	142241	78,7	0,2	76,0	0,2	6,7				-6,7					
Plata suplimentară obligatorie obținută de la perfectarea și eliberarea certificatului de înmatriculare a automobilului	142242	3,2	0,01												
Mijloace încasate în legătură cu excluderea terenurilor din circuitul agricol	142243	0,6	0,0	0,6	0,001	0,6	0,001	0,7	0,001	0,1		0,7	0,001	0,7	0,001
Încasări din salariu net al executantului serviciului civil	142246	4,0	0,01	6,1	0,01	6,2	0,01	6,7	0,01	0,5		6,9	0,01	7,2	0,01
Încasări de la prestarea serviciilor cu plată	142310	514,3	1,3	613,7	1,2	581,4	1,0	546,9	0,8	-34,5	-0,1	551,6	0,8	558,3	0,8
Plata pentru locațiunea bunurilor patrimoniului public	142320	102,9	0,3	106,1	0,2	130,9	0,2	116,1	0,2	-14,8	-0,04	118,1	0,2	118,3	0,2
Alte mijloace bănești intrate legal în posesia /autorităților instituțiilor bugetare	142391	0,9		2,8	0,006	85,1	0,143	2,0	0,003	-83,1	-0,1	2,0	0,003	2,0	0,003
Taxa de portabilitate	142392	12,4		31,2	0,06	19,0		5,4		-13,6		5,6		5,8	
Taxa aeroportuară	142393	9,7		84,3	0,17	55,0		99,8		44,8		101,7		101,7	
Amenzi si sanctiuni	143	276,7	0,7	383,8	0,8	306,4	0,5	307,9	0,5	1,5	-0,04	358,4	0,5	358,4	0,5
Amenzi și sancțiuni contravenționale încasate în bugetul de stat	143111	16,4	0,04	13,6	0,03	20,0	0,03	18,5	0,03	-1,5	-0,01	22,5	0,03	22,5	0,03
Amenzi și sancțiuni contravenționale aplicate de către organele Serviciului Vamal pentru neachitarea vinietei, încasate în bugetul de stat	143112	1,0	0,003	1,3	0,003	1,1	0,002	1,5	0,002	0,4		2,5	0,004	2,5	0,004
Amenzi aplicate de către agenții constatatori din cadrul subdiviziunilor Inspectoratului General al Poliției	143113	52,7	0,1	65,3	0,1	60,0	0,1	62,8	0,1	2,8	-0,004	62,8	0,1	62,8	0,1
Amenzi aplicate de către agenții constatatori din cadrul Autorității Administrative ”Agenția Națională Transport Auto”	143114	9,6	0,02	8,7	0,02	6,5	0,01	7,0	0,01	0,5		7,0	0,01	7,0	0,01
Amenzi aplicate de Inspectoratul pentru Protecția Mediului	143116	4,5	0,01	5,3	0,01	5,5	0,01	5,5	0,01			7,5	0,01	7,5	0,01
Amenzi aplicate de Consiliul Concurenței	143117	8,1	0,02	1,9	0,00	2,0	0,003	1,8	0,003	-0,2		1,8	0,003	1,8	0,003
Amenzi aplicate de Inspectorul General de Carabinieri	143118			0,3		0,3	0,0005			-0,3	-0,001				
Amenzi aplicate de Inspectoratul Național de Securitate Publică,	143210	67,8	0,2	116,8	0,2	105,5	0,2	106,0	0,2	0,5	-0,01	136,0	0,2	136,0	0,2

Denumirea	Cod Eco (k1-k6)	2020 executat		2021 executat		2022 precizat		2023 proiect		Devieri (+;-) 2023 proiect /2022 precizat		2024 estimat		2025 estimnat	
		mil. lei	% din total	mil. lei	% din total	mil. lei	% din total	mil. lei	% din total	mil. lei	% din total	mil. lei	% din total	mil. lei	% din total
Amenzi aplicate de Inspectoratul Național de Securitate Publică pentru încălcarea traficului rutier constatate cu ajutorul mijloacelor foto-video	143230	10,8	0,03	12,4	0,03	14,6	0,02	14,6	0,02			14,6	0,02	14,6	0,02
Amenzi aplicate de Inspecția financiară încasate în bugetul de stat	143311	10,3	0,0	11,0	0,02	8,0	0,01	4,2	0,01	-3,8		5,2	0,01	5,2	0,01
Amenzi aplicate conform Codului Fiscal de către organele Serviciul Fiscal de Stat încasate în bugetul de stat	143321	32,2	0,1	49,4	0,1	25,0	0,04	31,5	0,05	6,5	0,01	34,0	0,1	34,0	0,05
Amenzi contravenționale aplicate de organele Serviciului Fiscal de Stat	143323	4,8	0,01	5,4	0,01	3,0	0,01	2,8	0,004	-0,2	-0,001	3,8	0,01	3,8	0,01
Fiscal de Stat pentru încălcarea termenelor de repatriere a mijloacelor materiale și mijloacelor bănești	143324	0,0	0,00	0,1											
Amenzi aplicate de organele Serviciului Vamal	143340	12,7	0,03	23,9	0,05	16,8	0,03	17,0	0,03	0,2	-0,002	25,0	0,04	25,0	0,04
Amenzi aplicate de Poliția de Frontieră	143350	7,3	0,019	25,0	0,05	9,3	0,02	6,7	0,01	-2,6	-0,01	6,7	0,01	6,7	0,01
Amenzi aplicate de către Comisia Națională a Pieței Financiare	143361			0,2		0,4		0,4				0,4		0,4	
Amenzi aplicate de Agenția pentru Supravegherea Tehnică	143410	1,2	0,003	1,3	0,003	0,6	0,001	0,6	0,001			0,6	0,001	0,6	0,001
Amenzi aplicate de instanțele judecătorești în cauze administrative și penale	143420	35,1	0,1	38,6	0,1	26,0	0,04	26,5	0,04	0,5	-0,003	27,5	0,04	27,5	0,04
Amenzi aplicate de centrele de medicină preventivă	143450	0,5	0,001	0,6	0,001	0,4	0,001	0,2	0,0003	-0,2	-0,0004	0,2	0,0003	0,2	0,0003
Amenzi aplicate de Agenția pentru Protecția Consumatorilor și Supravegherea Pieței	143460	0,8	0,002	0,9	0,002	0,6	0,001	0,3	0,0005	-0,3	-0,001	0,3	0,0005	0,3	0,0004
Amenzi pentru nerepatrierea la termen a încasărilor valutare	143480	0,8	0,00	1,5	0,003	0,8	0,001			-0,8	-0,001				
Alte amenzi și sancțiuni pecuniare încasate în bugetul de stat	143491	0,0	0,00	0,3	0,0006										
<i>Donații voluntare</i>	<i>144</i>	<i>104,6</i>	<i>0,3</i>	<i>24,9</i>	<i>0,1</i>	<i>266,7</i>	<i>0,4</i>	<i>118,9</i>	<i>0,18</i>	<i>-147,8</i>	<i>-0,3</i>	<i>3,7</i>	<i>0,01</i>	<i>3,6</i>	<i>0,01</i>
Donații voluntare pentru cheltuieli curente din surse interne pentru susținerea bugetului de stat	144111	26,8	0,1	0,6	0,0	24,3	0,041			-24,3	-0,04				
Donații voluntare pentru cheltuieli curente din surse interne pentru instituțiile bugetare	144114	5,9	0,02	3,2	0,01	1,6	0,003	0,7	0,001	-0,9	-0,002	0,7	0,001	0,7	0,001
Donatii voluntare pentru cheltuieli curente din surse externe pentru sustinerea bugetului de stat	144121	60,1	0,2	0,3	0,0	215,9	0,364			-215,9	-0,4				
Donații voluntare pentru cheltuieli curente din surse externe pentru instituțiile bugetare	144124	9,4	0,02	20,7	0,04	25,0	0,04	118,2	0,182	93,2	0,1	3,0	0,005	2,9	0,00
Donații voluntare pentru cheltuieli capitale din surse interne pentru instituțiile bugetare	144214														

Denumirea	Cod Eco (k1-k6)	2020 executat		2021 executat		2022 precizat		2023 proiect		Devieri (+;-) 2023 proiect /2022 precizat		2024 estimat		2025 estimnat	
		mil. lei	% din total	mil. lei	% din total	mil. lei	% din total	mil. lei	% din total	mil. lei	% din total	mil. lei	% din total	mil. lei	% din total
Donatii voluntare pentru cheltuieli capitale din surse externe pentru institutiile bugetare	144224	2,4	0,0												
Alte venituri	145	173,9	0,5	234,1	0,5	353,7	0,6	298,4	0,5	-55,3	-0,1	290,4	0,4	291,6	0,4
Alte venituri încasate în bugetul de stat	145111	8,6	0,022	70,9	0,14	2,0	0,003	2,0	0,003			2,0	0,003	2,0	0,003
Alte venituri încasate în bugetul de stat, administrate de Organele Vamale	145112	1,9	0,005	1,5	0,0	1,0	0,002	1,5	0,002	0,5		1,5	0,002	1,5	0,002
Alte venituri încasate în bugetul de stat la creanțele bănești bazate pe dispoziții de drept public	145113	0,8		0,1	0,0	0,5									
Alte venituri pentru proiecte finanțate din surse externe	145150	48,4	0,13	3,8	0,0	118,6	0,20	54,3	0,08	-64,3	-0,1	20,9	0,03	18,7	0,027
Impozit unic	145161	114,2	0,3	157,8	0,3	231,6	0,4	240,6	0,4	9,0	-0,02	265,9	0,4	269,4	0,4
Taxa de declarare voluntară	14517			0,0	0,0										
Transferuri	19	16,6	0,0	11,6	0,02	16,4	0,03	15,4	0,02	-1,0	-0,004	3,9	0,01	2,9	0,004
Transferuri capitale primite cu destinație speciala între bugetul de stat și bugetele locale de nivelul I	191220	0,7	0,00	1,2	0,002										
Transferuri capitale primite cu destinație speciala între instituțiile bugetului de stat și instituțiile bugetelor locale de nivelul II	191320	2,5	0,01	5,0	0,01	10,9	0,02			-10,9	-0,02				
Transferuri capitale primite cu destinație specială între instituțiile bugetului de stat și instituțiile bugetelor localele de nivelul I	191420	13,4	0,03	5,4	0,01	5,5	0,01	15,4	0,02	9,9	0,01	3,9	0,01	2,9	0,004

Structura cheltuielilor bugetului de stat conform clasificăției funcționale pe anii 2020-2025

Tabelul nr.6
la Nota informativă

	2020 executat		2021 executat		2022 (precizat)		2023 proiect		devieri (+/-) 2023/2022		2024 estimat		2025 estimat	
	mil.lei	% din total	mil.lei	% din total	mil.lei	% din total	mil.lei	% din total	mil.lei	% din total	mil.lei	% din total	mil.lei	% din total
Cheltuieli, total	49635,4	100,0	54116,9	100,0	73928,0	100,0	83195,7	100,0	9267,7		82816,7	100,0	84942,2	100,0
01 Servicii de stat cu destinație generală	7622,5	15,4	7940,9	14,7	10724,4	14,5	14641,5	17,6	3917,1	3,1	14214,0	17,2	15161,2	17,8
<i>011 Autorități legislative și executive, servicii bugetar-fiscale, afaceri externe</i>	<i>2024,2</i>	<i>4,1</i>	<i>2156,9</i>	<i>4,0</i>	<i>2682,1</i>	<i>3,6</i>	<i>2664,4</i>	<i>3,2</i>	<i>-17,7</i>	<i>-0,4</i>	<i>2494,6</i>	<i>3,0</i>	<i>2506,4</i>	<i>3,0</i>
0111 Autorități legislative și executive	260,9	0,5	284,5	0,5	337,1	0,5	360,5	0,4	23,4	-0,02	359,0	0,4	359,8	0,4
0112 Servicii bugetar-fiscale	1292,8	2,6	1391,0	2,6	1632,8	2,2	1730,9	2,1	98,1	-0,1	1567,5	1,9	1572,2	1,9
0113 Afaceri externe	470,5	0,9	481,4	0,9	712,2	1,0	573,0	0,7	-139,2	-0,3	568,1	0,7	574,4	0,7
<i>013 Servicii generale</i>	<i>480,9</i>	<i>1,0</i>	<i>483,8</i>	<i>0,9</i>	<i>561,5</i>	<i>0,8</i>	<i>663,8</i>	<i>0,8</i>	<i>102,3</i>	<i>0,04</i>	<i>803,9</i>	<i>1,0</i>	<i>458,0</i>	<i>0,5</i>
0132 Servicii de planificare și statistică	95,3	0,2	107,4	0,2	122,2	0,2	144,6	0,2	22,4	0,01	368,3	0,4	129,6	0,2
0133 Alte servicii generale	385,6	0,8	376,4	0,7	439,3	0,6	519,2	0,6	79,9	0,03	435,6	0,5	328,4	0,4
<i>014 Cercetări științifice fundamentale</i>	<i>110,4</i>	<i>0,2</i>	<i>99,2</i>	<i>0,2</i>	<i>142,3</i>	<i>0,2</i>	<i>125,2</i>	<i>0,2</i>	<i>-17,1</i>	<i>-0,04</i>	<i>124,5</i>	<i>0,2</i>	<i>124,6</i>	<i>0,1</i>
0140 Cercetări științifice fundamentale	110,4	0,2	99,2	0,2	142,3	0,2	125,2	0,2	-17,1	-0,04	124,5	0,2	124,6	0,1
<i>015 Cercetări științifice aplicate legate de servicii de stat cu destinație generală</i>	<i>51,8</i>	<i>0,1</i>	<i>53,7</i>	<i>0,1</i>	<i>65,1</i>	<i>0,1</i>	<i>67,8</i>	<i>0,1</i>	<i>2,7</i>	<i>-0,01</i>	<i>67,9</i>	<i>0,1</i>	<i>68,0</i>	<i>0,1</i>
0150 Cercetări științifice aplicate legate de servicii de stat cu destinație generală	51,8	0,1	53,7	0,1	65,1	0,1	67,8	0,1	2,7	-0,01	67,9	0,1	68,0	0,1
<i>016 Servicii de stat cu destinație generală neatribuite la alte grupe</i>	<i>747,7</i>	<i>1,5</i>	<i>570,0</i>	<i>1,1</i>	<i>2356,4</i>	<i>3,2</i>	<i>2850,8</i>	<i>3,4</i>	<i>494,4</i>	<i>0,2</i>	<i>1570,0</i>	<i>1,9</i>	<i>2341,6</i>	<i>2,8</i>
0161 Servicii electorale	177,8	0,4	60,0	0,1	79,9	0,1	264,5	0,3	184,6	0,2	245,6	0,3	208,9	0,2
0169 Alte servicii de stat cu destinație generală	569,9	1,1	510,0	0,9	2276,5	3,1	2586,3	3,1	309,8	0,03	1324,4	1,6	2132,7	2,5
<i>017 Serviciul datoriei</i>	<i>1684,2</i>	<i>3,4</i>	<i>1897,3</i>	<i>3,5</i>	<i>2718,8</i>	<i>3,7</i>	<i>5328,0</i>	<i>6,4</i>	<i>2609,2</i>	<i>2,7</i>	<i>5902,1</i>	<i>7,1</i>	<i>6056,0</i>	<i>7,1</i>
0171 Serviciul datoriei interne	1322,7	2,7	1519,3	2,8	2109,1	2,9	4401,0	5,3	2291,9	2,4	4214,8	5,1	4246,3	5,0
0172 Serviciul datoriei externe	361,5	0,7	378,0	0,7	609,7	0,8	927,0	1,1	317,3	0,3	1687,3	2,0	1809,7	2,1
<i>018 Raporturi între nivelele administrației publice</i>	<i>2523,3</i>	<i>5,1</i>	<i>2680,0</i>	<i>5,0</i>	<i>2198,2</i>	<i>3,0</i>	<i>2941,5</i>	<i>3,5</i>	<i>743,3</i>	<i>0,6</i>	<i>3251,0</i>	<i>3,9</i>	<i>3606,6</i>	<i>4,2</i>
0181 Transferuri generale între administrația publică de nivel central și local	2418,3	4,9	2279,3	4,2	2197,6	3,0	2940,9	3,5	743,3	0,6	3250,4	3,9	3606,0	4,2
0182 Transferuri cu destinație specială între administrația publică de nivel central și local	105,0	0,2	400,7	0,7	0,6	0,001	0,6	0,001			0,6	0,001	0,6	0,001

	2020 executat		2021 executat		2022 (precizat)		2023 proiect		devieri (+/-) 2023/2022		2024 estimat		2025 estimat	
	mil.lei	% din total	mil.lei	% din total	mil.lei	% din total	mil.lei	% din total	mil.lei	% din total	mil.lei	% din total	mil.lei	% din total
02 Aparare nationala	637,4	1,3	769,4	1,4	906,9	1,2	1525,3	1,8	618,4	0,6	1640,7	2,0	1650,9	1,9
<i>021 Forte de aparare nationala</i>	<i>402,8</i>	<i>0,8</i>	<i>378,9</i>	<i>0,7</i>	<i>432,7</i>	<i>0,6</i>	<i>498,7</i>	<i>0,6</i>	<i>66,0</i>	<i>0,01</i>	<i>513,8</i>	<i>0,6</i>	<i>523,8</i>	<i>0,6</i>
0210 Forte de aparare nationala	402,8	0,8	378,9	0,7	432,7	0,6	498,7	0,6	66,0	0,01	513,8	0,6	523,8	0,6
<i>025 Alte servicii in domeniul apararii neatribuite la alte grupe</i>	<i>234,6</i>	<i>0,5</i>	<i>390,5</i>	<i>0,7</i>	<i>474,2</i>	<i>0,6</i>	<i>1026,6</i>	<i>1,2</i>	<i>552,4</i>	<i>0,6</i>	<i>1126,9</i>	<i>1,4</i>	<i>1127,1</i>	<i>1,3</i>
0259 Alte servicii in domeniul apararii nationale	234,6	0,5	390,5	0,7	474,2	0,6	1026,6	1,2	552,4	0,6	1126,9	1,4	1127,1	1,3
03 Ordine publica si securitate nationala	4750,4	9,6	5088,1	9,4	6203,0	8,4	6460,8	7,8	257,8	-0,6	6792,3	8,2	6630,5	7,8
<i>031 Afaceri interne</i>	<i>2754,6</i>	<i>5,5</i>	<i>2936,3</i>	<i>5,4</i>	<i>3578,7</i>	<i>4,8</i>	<i>3641,6</i>	<i>4,4</i>	<i>62,9</i>	<i>-0,5</i>	<i>3598,2</i>	<i>4,3</i>	<i>3550,1</i>	<i>4,2</i>
0311 Politie	1484,9	3,0	1514,5	2,8	1827,3	2,5	1836,0	2,2	8,7	-0,3	1845,3	2,2	1799,8	2,1
0312 Trupe de carabinieri	199,5	0,4	222,9	0,4	248,3	0,3	252,3	0,3	4,0	-0,03	252,3	0,3	252,3	0,3
0313 Securitate nationala	465,3	0,9	513,6	0,9	593,9	0,8	610,2	0,7	16,3	-0,1	610,1	0,7	610,1	0,7
0314 Politia de frontiera	491,6	1,0	548,5	1,0	691,2	0,9	713,2	0,9	22,0	-0,1	714,6	0,9	710,5	0,8
0319 Alte servicii in domeniul afacerilor interne	113,3	0,2	136,8	0,3	218,0	0,3	229,9	0,3	11,9	-0,02	175,9	0,2	177,4	0,2
<i>032 Servicii de protectie civila si situatii exceptionale</i>	<i>352,6</i>	<i>0,7</i>	<i>396,0</i>	<i>0,7</i>	<i>533,6</i>	<i>0,7</i>	<i>577,6</i>	<i>0,7</i>	<i>44,0</i>	<i>-0,03</i>	<i>668,3</i>	<i>0,8</i>	<i>468,0</i>	<i>0,6</i>
0321 Servicii de pompieri si salvatori	352,6	0,7	396,0	0,7	533,6	0,7	577,6	0,7	44,0	-0,03	668,3	0,8	468,0	0,6
<i>033 Justitie</i>	<i>944,5</i>	<i>1,9</i>	<i>1004,4</i>	<i>1,9</i>	<i>1176,6</i>	<i>1,6</i>	<i>1243,9</i>	<i>1,5</i>	<i>67,3</i>	<i>-0,1</i>	<i>1258,0</i>	<i>1,5</i>	<i>1270,0</i>	<i>1,5</i>
0331 Magistrat	13,7	0,0	13,6	0,03	18,5	0,03	19,4	0,02	0,9	-0,002	19,7	0,02	19,7	0,02
0332 Infaptuirea judecatii	416,7	0,8	428,6	0,8	497,1	0,7	534,0	0,6	36,9	-0,03	535,3	0,6	535,3	0,6
0333 Procuratura	354,4	0,7	372,4	0,7	409,5	0,6	423,5	0,5	14,0	-0,04	423,5	0,5	423,5	0,5
0334 Probatiune	44,9	0,1	47,7	0,1	62,4	0,1	63,7	0,1	1,3	-0,01	64,3	0,1	64,3	0,1
0339 Alte servicii in domeniul justitiei	114,8	0,2	142,1	0,3	189,1	0,3	203,3	0,2	14,2	-0,01	215,2	0,3	227,2	0,3
<i>034 Sistemul penitenciar</i>	<i>543,1</i>	<i>1,1</i>	<i>580,2</i>	<i>1,1</i>	<i>724,0</i>	<i>1,0</i>	<i>803,7</i>	<i>1,0</i>	<i>79,7</i>	<i>-0,01</i>	<i>1074,1</i>	<i>1,3</i>	<i>1150,0</i>	<i>1,4</i>
0340 Sistemul penitenciar	543,1	1,1	580,2	1,1	724,0	1,0	803,7	1,0	79,7	-0,01	1074,1	1,3	1150,0	1,4
<i>035 Cercetări științifice aplicate în domeniul ordinii publice și securității naționale</i>	<i>1,7</i>	<i>0,003</i>	<i>0,6</i>	<i>0,001</i>	<i>5,1</i>	<i>0,007</i>	<i>1,7</i>	<i>0,002</i>	<i>-3,4</i>	<i>-0,005</i>	<i>0,9</i>	<i>0,0011</i>		
0350 Cercetări științifice aplicate în domeniul ordinii publice și securității naționale	1,7	0,003	0,6	0,001	5,1	0,007	1,7	0,002	-3,4	-0,005	0,9	0,0011		
<i>036 Alte servicii in domeniul ordinii publice si securitatii nationale neatribuite la alte grupe</i>	<i>153,9</i>	<i>0,3</i>	<i>170,6</i>	<i>0,3</i>	<i>185,0</i>	<i>0,3</i>	<i>192,3</i>	<i>0,2</i>	<i>7,3</i>	<i>-0,02</i>	<i>192,8</i>	<i>0,2</i>	<i>192,4</i>	<i>0,2</i>

	2020 executat		2021 executat		2022 (precizat)		2023 proiect		devieri (+/-) 2023/2022		2024 estimat		2025 estimat	
	mil.lei	% din total	mil.lei	% din total	mil.lei	% din total	mil.lei	% din total	mil.lei	% din total	mil.lei	% din total	mil.lei	% din total
0369 Alte servicii in domeniul ordinii publice si securitatii nationale	153,9	0,3	170,6	0,3	185,0	0,3	192,3	0,2	7,3	-0,02	192,8	0,2	192,4	0,2
04 Servicii in domeniul economiei	7831,7	15,8	6826,9	12,6	11199,8	15,1	8210,1	9,9	-2989,7	-5,3	9945,9	12,0	10514,6	12,4
<i>041 Servicii economice generale, comerciale si in domeniul fortei de munca</i>	<i>310,5</i>	<i>0,6</i>	<i>321,6</i>	<i>0,6</i>	<i>722,4</i>	<i>1,0</i>	<i>565,8</i>	<i>0,7</i>	<i>-156,6</i>	-0,3	<i>733,9</i>	<i>0,9</i>	<i>445,8</i>	<i>0,5</i>
0411 Servicii generale economice si comerciale	220,6	0,4	229,4	0,4	614,4	0,8	443,9	0,5	-170,5	-0,3	611,8	0,7	323,6	0,4
0412 Servicii generale in domeniul fortei de munca	52,2	0,1	60,7	0,1	78,6	0,1	90,4	0,1	11,8	0,002	90,6	0,1	90,7	0,1
0419 Alte servicii economice generale	37,7	0,1	31,5	0,1	29,4	0,04	31,5	0,04	2,1	-0,002	31,5	0,04	31,5	0,04
<i>042 Agricultura, gospodarie silvica, gospodarie piscicola si gospodarie de vanatoare</i>	<i>1740,3</i>	<i>3,5</i>	<i>2005,0</i>	<i>3,7</i>	<i>2924,1</i>	<i>4,0</i>	<i>2474,9</i>	<i>3,0</i>	<i>-449,2</i>	-1,0	<i>2500,7</i>	<i>3,0</i>	<i>2293,4</i>	<i>2,7</i>
0421 Agricultură	1698,0	3,4	1956,1	3,6	2807,7	3,8	2426,3	2,9	-381,4	-0,9	2452,1	3,0	2244,8	2,6
0422 Gospodărie silvică	14,3	0,03	20,5	0,04	95,9	0,13	27,6	0,03	-68,3	-0,1	27,6	0,03	27,6	0,03
0429 Alte servicii în domeniul agriculturii, gospodăriei silvice, gospodăriei piscicole și gospodăriei de vânătoare	28,0	0,1	28,4	0,1	20,5	0,03	21,0	0,03	0,5	-0,002	21,0	0,0	21,0	0,02
<i>043 Combustibil și energie</i>	<i>53,9</i>	<i>0,1</i>	<i>51,1</i>	<i>0,1</i>	<i>337,4</i>	<i>0,5</i>	<i>419,9</i>	<i>0,5</i>	<i>82,5</i>	<i>0,05</i>	<i>614,1</i>	<i>0,7</i>	<i>139,9</i>	<i>0,2</i>
0432 Petrol și gaze naturale	2,1	0,0	1,6	0,00	0,8	0,00	0,3	0,00	-0,5	-0,001				
0434 Alte tipuri de combustibil	33,3	0,1	31,7	0,1	67,2	0,1	36,1	0,0	-31,1	-0,05	61,3	0,1	110,4	0,1
0435 Electricitate	4,4	0,01	6,4	0,01	252,5	0,34	360,6	0,43	108,1	0,1	496,0	0,6	10,4	0,01
0436 Alte tipuri de energie	6,5	0,01	1,3	0,00	3,9	0,01	13,7	0,02	9,8	0,01	45,1	0,05	7,4	0,01
0439 Alte servicii în domeniul energiei	7,6	0,02	10,1	0,02	13,0	0,02	9,2	0,01	-3,8	-0,01	11,7	0,01	11,7	0,01
<i>044 Minerit, industrie și construcții</i>	<i>7,4</i>	<i>0,01</i>	<i>18,3</i>	<i>0,03</i>	<i>51,1</i>	<i>0,07</i>	<i>296,1</i>	<i>0,36</i>	<i>245,0</i>	<i>0,3</i>	<i>296,1</i>	<i>0,36</i>	<i>296,0</i>	<i>0,35</i>
0441 Extracția resurselor minerale	6,7	0,01	6,7	0,01	7,2	0,01	7,4	0,01	0,2	-0,001	7,4	0,01	7,3	0,01
0443 Construcții	0,7	0,001	11,6	0,02	43,9	0,06	288,7	0,35	244,8	0,3	288,7	0,35	288,7	0,34
<i>045 Transport</i>	<i>5281,6</i>	<i>10,6</i>	<i>4017,6</i>	<i>7,4</i>	<i>6093,6</i>	<i>8,2</i>	<i>3945,7</i>	<i>4,7</i>	<i>-2147,9</i>	-3,5	<i>5297,3</i>	<i>6,4</i>	<i>6814,0</i>	<i>8,0</i>
0451 Transport rutier	5129,4	10,3	3948,4	7,3	6002,1	8,1	3858,5	4,6	-2143,6	-3,5	5211,7	6,3	6735,0	7,9
0452 Transport naval	13,2	0,03	11,4	0,02	19,8	0,03	15,9	0,02	-3,9	-0,01	15,9	0,02	15,9	0,02
0453 Transport feroviar	82,2	0,2	0,1	0,0002	8,2	0,01	7,2	0,01	-1,0	-0,002	1,2	0,0014	0,1	0,0001
0454 Transport aerian	56,8	0,1	57,7	0,1	63,5	0,1	64,1	0,1	0,6	-0,01	68,5	0,1	63,0	0,1
<i>046 Comunicații</i>	<i>8,5</i>	<i>0,02</i>	<i>9,5</i>	<i>0,02</i>	<i>87,2</i>	<i>0,12</i>	<i>69,4</i>	<i>0,08</i>	<i>-17,8</i>	-0,03	<i>69,4</i>	<i>0,08</i>	<i>69,4</i>	<i>0,08</i>
0461 Comunicații	8,5	0,02	9,5	0,02	87,2	0,12	69,4	0,08	-17,8	-0,03	69,4	0,08	69,4	0,08

	2020 executat		2021 executat		2022 (precizat)		2023 proiect		devieri (+/-) 2023/2022		2024 estimat		2025 estimat	
	mil.lei	% din total	mil.lei	% din total	mil.lei	% din total	mil.lei	% din total	mil.lei	% din total	mil.lei	% din total	mil.lei	% din total
<i>047 Alte activități economice</i>	223,3	0,4	187,6	0,3	703,9	1,0	172,8	0,2	-531,1	-0,7	172,8	0,2	194,3	0,2
0473 Turism	27,5	0,1	24,4	0,05	121,1	0,2	28,0	0,03	-93,1	-0,1	28,0	0,03	28,0	0,03
0474 Servicii economice multifuncționale	195,8	0,4	163,2	0,3	582,8	0,8	144,8	0,2	-438,0	-0,6	144,8	0,2	166,3	0,2
<i>048 Cercetări științifice aplicate în domeniul economiei</i>	206,2	0,4	216,2	0,4	280,1	0,4	265,5	0,3	-14,6	-0,1	261,6	0,3	261,8	0,3
0482 Cercetări științifice aplicate în agricultură, gospodăria silvică, gospodăria piscicolă și gospodăria de vânătoare	113,4	0,2	123,3	0,2	170,0	0,2	155,8	0,2	-14,2	-0,04	156,5	0,2	156,9	0,2
0483 Cercetări științifice aplicate în domeniul combustibilului și energiei	1,1	0,002	1,9	0,004	1,1	0,001	1,0	0,001	-0,1					
0487 Cercetări științifice aplicate în alte domenii ale economiei	91,7	0,2	91,0	0,2	109,0	0,1	108,7	0,1	-0,3	-0,02	105,1	0,1	104,9	0,1
05 Protecția mediului	232,3	0,5	293,2	0,5	405,6	0,5	542,6	0,7	137,0	0,1	660,5	0,8	666,4	0,8
<i>051 Colectarea și distrugerea deșeurilor</i>	21,6	0,04	45,0	0,1	47,0	0,1	103,2	0,1	56,2	0,1	248,7	0,3	257,7	0,3
0510 Colectarea și distrugerea deșeurilor	21,6	0,04	45,0	0,1	47,0	0,1	103,2	0,1	56,2	0,1	248,7	0,3	257,7	0,3
<i>053 Protecție împotriva poluării mediului</i>	77,3	0,2	91,8	0,2	132,3	0,2	200,3	0,2	68,0	0,1	150,8	0,2	150,7	0,2
0530 Protecție împotriva poluării mediului	77,3	0,2	91,8	0,2	132,3	0,2	200,3	0,2	68,0	0,1	150,8	0,2	150,7	0,2
<i>054 Protecție a biodiversității</i>	0,7	0,001	1,4	0,00	13,4	0,02	33,0	0,04	19,6	0,02	36,1	0,04	33,5	0,04
0540 Protecție a biodiversității	0,7	0,001	1,4	0,00	13,4	0,02	33,0	0,04	19,6	0,02	36,1	0,04	33,5	0,04
<i>055 Cercetări științifice aplicate în domeniul protecției mediului</i>	79,5	0,2	93,5	0,2	125,8	0,2	121,1	0,1	-4,7	-0,02	137,5	0,17	137,9	0,16
0550 Cercetări științifice aplicate în domeniul protecției mediului	79,5	0,2	93,5	0,2	125,8	0,2	121,1	0,1	-4,7	-0,1	137,5	0,17	137,9	0,16
<i>056 Alte servicii în domeniul protecției mediului neatribuite la alte grupe</i>	53,2	0,1	61,5	0,1	87,1	0,1	85,0	0,1	-2,1		87,4	0,1	86,6	0,1
0569 Alte servicii în domeniul protecției mediului	53,2	0,1	61,5	0,1	87,1	0,1	85,0	0,1	-2,1		87,4	0,1	86,6	0,1
06 Gospodăria de locuințe și gospodăria serviciilor comunale	346,5	0,7	315,1	0,6	994,6	1,3	619,9	0,7	-374,7	-0,6	786,2	0,9	666,8	0,8
<i>061 Gospodăria de locuințe</i>	11,8	0,02	4,4	0,01	9,1	0,01	3,3	0,004	-5,8	-0,01				
0610 Gospodăria de locuințe	11,8	0,02	4,4	0,01	9,1	0,01	3,3	0,004	-5,8	-0,01				
<i>062 Dezvoltare comunală și amenajare</i>					240,2		70,0	0,08	-170,2	0,1	70,0		70,0	0,1
0620 Dezvoltare comunală și amenajare					240,2		70,0	0,08	-170,2	0,1	70,0		70,0	0,1
<i>063 Aprovizionarea cu apă</i>	334,7	0,7	310,7	0,6	673,7	0,9	546,6	0,7	-127,1	-0,3	716,2	0,9	596,8	0,7

	2020 executat		2021 executat		2022 (precizat)		2023 proiect		devieri (+/-) 2023/2022		2024 estimat		2025 estimat	
	mil.lei	% din total	mil.lei	% din total	mil.lei	% din total	mil.lei	% din total	mil.lei	% din total	mil.lei	% din total	mil.lei	% din total
0630 Aprovizionarea cu apă	334,7	0,7	310,7	0,6	673,7	0,9	546,6	0,7	-127,1	-0,3	716,2	0,9	596,8	0,7
064 Iluminarea străzilor					71,6				-71,6					
0640 Iluminarea străzilor					71,6				-71,6					
07 Ocrotirea sănătății	4943,3	10,0	7648,1	14,1	8208,5	11,1	9245,7	11,1	1037,2	0,01	9568,4	11,6	9947,4	11,7
071 Produse, utilaje și echipament medical	24,5	0,05	30,9	0,1	42,0	0,1	45,6	0,1	3,6	-0,002	45,7	0,1	45,7	0,1
0711 Produse farmaceutice	24,5	0,05	30,9	0,1	42,0	0,1	45,6	0,1	3,6	-0,002	45,7	0,1	45,7	0,1
072 Servicii de ambulator	48,0	0,1	62,8	0,1	78,5	0,1	82,0	0,1	3,5	-0,01	80,8	0,1	81,9	0,1
0721 Servicii medicale generale	42,1	0,1	54,1	0,1	69,2	0,1	71,0	0,1	1,8	-0,01	70,3	0,1	71,4	0,1
0722 Servicii medicale specializate	5,9	0,01	8,7	0,02	9,3	0,01	11,0	0,01	1,7	0,001	10,5	0,01	10,5	0,01
073 Servicii spitalicesti	260,8	0,5	300,2	0,6	370,3	0,5	406,7	0,5	36,4	-0,01	414,7	0,5	421,3	0,5
0731 Servicii spitalicesti generale	117,8	0,2	131,8	0,2	167,9	0,2	179,1	0,2	11,2	-0,01	182,1	0,2	185,5	0,2
0734 Servicii de recuperare a sănătății	143,0	0,3	168,4	0,3	202,4	0,3	227,6	0,3	25,2	-0,0002	232,6	0,3	235,8	0,3
074 Servicii de sănătate publică	669,2	1,3	838,9	1,6	986,8	1,3	1015,0	1,2	28,2	-0,1	920,0	1,1	948,6	1,1
0740 Servicii de sănătate publică	669,2	1,3	838,9	1,6	986,8	1,3	1015,0	1,2	28,2	-0,1	920,0	1,1	948,6	1,1
dintre care transferuri acordate între instituții în cadrul bugetului de stat			2,0	0,0	1,3		1,7			0,0				
075 Cercetări științifice aplicate în domeniul ocrotirii sănătății	41,6	0,1	43,9	0,1	45,0	0,1	46,5	0,1	1,5	-0,005	45,7	0,1	45,7	0,1
0750 Cercetări științifice aplicate în domeniul ocrotirii sănătății	41,6	0,1	43,9	0,1	45,0	0,1	46,5	0,1	1,5	0,0	45,7	0,1	45,7	0,1
076 Alte servicii în domeniul sănătății neatribuite la alte grupe	3899,2	7,9	6373,4	11,8	6685,9	9,0	7649,9	9,2	964,0	0,2	8061,5	9,7	8404,2	9,9
0761 Administrarea în domeniul ocrotirii sănătății		0,0	8,1		21,4		20,3				20,3		20,3	
0769 Alte servicii în domeniul ocrotirii sănătății	3899,2	7,9	6365,3	11,8	6664,5	9,0	7629,6	9,2	965,1	0,2	8041,2	9,7	8383,9	9,9
08 Cultura, sport, tineret, culte si odihna	825,7	1,7	907,3	1,7	1127,9	1,5	1190,5	1,4	62,6	-0,1	1204,2	1,5	1212,4	1,4
081 Servicii de sport, tineret și odihna	346,6	0,7	393,1	0,7	493,0	0,7	541,9	0,7	48,9	-0,02	539,4	0,7	539,4	0,6
0812 Servicii de sport și cultura fizica	336,4	0,7	381,9	0,7	475,4	0,6	526,3	0,6	50,9	-0,01	523,8	0,6	523,8	0,6
0813 Servicii pentru tineret	10,2	0,02	11,2	0,02	17,6	0,02	15,6	0,02	-2,0	-0,01	15,6	0,02	15,6	0,02
082 Servicii în domeniul culturii	337,3	0,7	362,6	0,7	456,9	0,6	457,8	0,6	0,9	-0,1	475,3	0,6	483,5	0,6
0820 Servicii în domeniul culturii	337,3	0,7	362,6	0,7	456,9	0,6	457,8	0,6	0,9	-0,1	475,3	0,6	483,5	0,6

	2020 executat		2021 executat		2022 (precizat)		2023 proiect		devieri (+/-) 2023/2022		2024 estimat		2025 estimat	
	mil.lei	% din total	mil.lei	% din total	mil.lei	% din total	mil.lei	% din total	mil.lei	% din total	mil.lei	% din total	mil.lei	% din total
<i>083 Servicii tele-radio și de presă</i>	140,2	0,3	147,7	0,3	157,6	0,2	168,2	0,2	10,6	-0,01	166,9	0,2	166,9	0,2
0831 Televiziune și radiodifuziune	134,1	0,3	141,1	0,3	150,2	0,2	161,3	0,2	11,1	-0,01	160,0	0,2	160,0	0,2
0832 Presă	6,1	0,01	6,6	0,01	7,4	0,01	6,9	0,01	-0,5	-0,002	6,9	0,01	6,9	0,01
<i>086 Alte servicii in domeniul culturii, tineretului, sportului, odihnei și cultelor neatribuite la alte grupe</i>	1,6	0,003	3,9	0,01	20,4	0,028	22,6	0,027	2,2	-0,0004	22,6	0,03	22,6	0,03
0861 Alte servicii in domeniul culturii, cultelor și odihnei		0,000	1,5		13,3		14,7				14,7		14,7	
0862 Alte servicii in domeniul tineretului și sportului	1,6	0,003	2,4	0,00	7,1	0,010	7,9	0,009	0,8	-0,0001	7,9	0,01	7,9	0,01
09 Învățământ	11887,0	23,9	12453,1	23,0	15151,8	20,5	17043,8	20,5	1892,0	-0,01	17129,1	20,7	16981,2	20,0
<i>091 Educație timpurie și învățământ primar</i>	32,7	0,1	38,1	0,1	21,2	0,0	9,0	0,0	-12,2	-0,02	8,0	0,01	8,0	0,01
0911 Educație timpurie	32,7	0,1	38,1	0,1	21,2	0,0	1,0	0,0	-20,2	-0,03				
0912 Învățământ primar							8,0	0,01	8,0	0,01	8,0	0,01	8,0	0,009
<i>092 Învățământ secundar</i>	325,5	0,7	250,7	0,5	216,8	0,3	245,4	0,3	28,6		240,4	0,3	240,5	0,3
0921 Învățământ gimnazial	51,8	0,1	34,6	0,1	32,7	0,0	50,1	0,1	17,4	0,02	50,1	0,1	50,1	0,1
0922 Învățământ liceal	273,7	0,6	216,1	0,4	184,1	0,2	195,3	0,2	11,2		190,3	0,2	190,4	0,2
<i>093 Învățământ profesional tehnic</i>	1051,4	2,1	1045,3	1,9	1205,4	1,6	1332,6	1,6	127,2		1333,8	1,6	1333,2	1,6
0931 Învățământ profesional - tehnic secundar	448,3	0,9	460,7	0,9	537,4	0,7	590,8	0,7	53,4		594,6	0,7	598,1	0,7
0932 Învățământ profesional - tehnic postsecundar	603,1	1,2	584,6	1,1	668,0	0,9	741,8	0,9	73,8		739,2	0,9	735,1	0,9
<i>094 Învățământ superior profesional</i>	1072,5	2,2	1057,4	2,0	1233,5	1,7	1461,2	1,8	227,7	0,1	1551,1	1,9	1429,0	1,7
0941 Învățământ superior	1014,7	2,0	993,8	1,8	1168,3	1,6	1389,6	1,7	221,3	0,1	1478,5	1,8	1355,4	1,6
0942 Învățământ superior postuniversitar	57,8	0,1	63,6	0,1	65,2	0,1	71,6	0,1	6,4		72,6	0,1	73,6	0,1
<i>095 Învățământ nedefinit după nivel</i>	9291,3	18,7	9949,6	18,4	12318,7	16,7	13900,8	16,7	1582,1	0,05	13924,7	16,8	13899,6	16,4
0950 Învățământ nedefinit după nivel	9291,3	18,7	9949,6	18,4	12318,7	16,7	13900,8	16,7	1582,1	0,05	13924,7	16,8	13899,6	16,4
<i>096 Servicii afiliate învățământului</i>	56,6	0,1	9,5	0,02	25,6	0,03	20,5	0,02	-5,1	-0,01	20,5	0,02	20,5	0,02
0960 Servicii afiliate învățământului	56,6	0,1	9,5	0,02	25,6	0,03	20,5	0,02	-5,1	-0,01	20,5	0,02	20,5	0,02
<i>098 Alte servicii din domeniul învățământului neatribuite la alte grupe</i>	57,0	0,1	102,5	0,2	130,6	0,2	74,3	0,1	-56,3	-0,1	50,6	0,1	50,4	0,1
0989 Alte servicii in domeniul învățământului	57,0	0,1	102,5	0,2	130,6	0,2	74,3	0,1	-56,3	-0,1	50,6	0,1	50,4	0,1

	2020 executat		2021 executat		2022 (precizat)		2023 proiect		devieri (+/-) 2023/2022		2024 estimat		2025 estimat	
	mil.lei	% din total	mil.lei	% din total	mil.lei	% din total	mil.lei	% din total	mil.lei	% din total	mil.lei	% din total	mil.lei	% din total
10 Protecție socială	10558,6	21,3	11874,8	21,9	19006,8	25,7	23717,2	28,5	4710,4	2,8	20875,4	25,2	21510,8	25,3
<i>101 Protecție în caz de boală sau incapacitate de muncă</i>	<i>115,9</i>	<i>0,2</i>	<i>138,4</i>	<i>0,3</i>	<i>182,2</i>	<i>0,2</i>	<i>164,6</i>	<i>0,2</i>	<i>-17,6</i>	<i>-0,05</i>	<i>178,5</i>	<i>0,2</i>	<i>191,7</i>	<i>0,2</i>
1012 Protecție în caz de incapacitate de muncă	115,9	0,2	138,4	0,3	182,2	0,2	164,6	0,2	-17,6	-0,05	178,5	0,2	191,7	0,2
<i>102 Protecție persoanelor în etate</i>	<i>145,4</i>	<i>0,3</i>	<i>167,0</i>	<i>0,3</i>	<i>207,9</i>	<i>0,3</i>	<i>208,6</i>	<i>0,3</i>	<i>0,7</i>	<i>-0,03</i>	<i>213,3</i>	<i>0,3</i>	<i>216,2</i>	<i>0,3</i>
1020 Protecție persoanelor în etate	145,4	0,3	167,0	0,3	207,9	0,3	208,6	0,3	0,7	-0,03	213,3	0,3	216,2	0,3
<i>104 Protecție a familiei și a copiilor</i>	<i>79,5</i>	<i>0,2</i>	<i>63,2</i>	<i>0,1</i>	<i>79,6</i>	<i>0,1</i>	<i>84,8</i>	<i>0,1</i>	<i>5,2</i>	<i>-0,01</i>	<i>86,1</i>	<i>0,1</i>	<i>87,0</i>	<i>0,1</i>
1040 Protecție a familiei și a copiilor	79,5	0,2	63,2	0,1	79,6	0,1	84,8	0,1	5,2	-0,01	86,1	0,1	87,0	0,1
<i>105 Protecție în caz de șomaj</i>	<i>12,3</i>	<i>0,02</i>	<i>23,6</i>	<i>0,0</i>	<i>42,3</i>	<i>0,1</i>	<i>34,1</i>	<i>0,04</i>	<i>-8,2</i>	<i>-0,02</i>	<i>34,1</i>	<i>0,04</i>	<i>34,1</i>	<i>0,04</i>
1050 Protecție în caz de șomaj	12,3	0,02	23,6	0,0	42,3	0,1	34,1	0,04	-8,2	-0,02	34,1	0,04	34,1	0,04
<i>106 Protecție în domeniul asigurării cu locuințe</i>	<i>25,9</i>	<i>0,1</i>	<i>32,8</i>	<i>0,06</i>	<i>103,2</i>	<i>0,14</i>	<i>160,6</i>	<i>0,19</i>	<i>57,4</i>	<i>0,1</i>	<i>200,5</i>	<i>0,24</i>	<i>240,5</i>	<i>0,28</i>
1060 Protecție în domeniul asigurării cu locuințe	25,9	0,1	32,8	0,06	103,2	0,14	160,6	0,19	57,4	0,1	200,5	0,24	240,5	0,28
<i>107 Protecție împotriva excluziunii sociale</i>	<i>100,3</i>	<i>0,2</i>	<i>156,0</i>	<i>0,3</i>	<i>309,4</i>	<i>0,4</i>	<i>334,4</i>	<i>0,4</i>	<i>25,0</i>	<i>-0,02</i>	<i>125,1</i>	<i>0,2</i>	<i>135,3</i>	<i>0,2</i>
1070 Protecție împotriva excluziunii sociale	100,3	0,2	156,0	0,3	309,4	0,4	334,4	0,4	25,0	-0,02	125,1	0,2	135,3	0,2
<i>109 Alte servicii în domeniul protecției sociale neatribuite la alte grupe</i>	<i>10079,3</i>	<i>20,3</i>	<i>11293,8</i>	<i>20,9</i>	<i>18082,2</i>	<i>24,5</i>	<i>22730,1</i>	<i>27,3</i>	<i>4647,9</i>	<i>2,9</i>	<i>20037,8</i>	<i>24,2</i>	<i>20606,0</i>	<i>24,3</i>
1091 Administrare în domeniul protecției sociale	22,4	0,05	17,1	0,03	22,8	0,0	27,9	0,03	5,1	0,003	26,5	0,03	26,4	0,03
1093 Sustinerea sistemului public de asigurări sociale	2554,6	5,1	2840,1	5,2	4819,1	6,5	6166,4	7,4	1347,3	0,9	6500,8	7,8	6495,0	7,6
1099 Alte servicii de protecție socială	7502,3	15,1	8436,6	15,6	13240,3	17,9	16535,8	19,9	3295,5	2,0	13510,5	16,3	14084,6	16,6

Structura cheltuielilor bugetului de stat conform clasificăiei economice pe anii 2020-2025

		2020 executat		2021 executat		2022 (precizat)		2023 proiect		devieri (+/-) 2023/2022		2024 estimat		2025 estimat	
		mil.lei	% din total	mil.lei	% din total	mil.lei	% din total	mil.lei	% din total	mil.lei	% din total	mil.lei	% din total	mil.lei	% din total
2+3	Cheltuieli și active nefinanciare	49635,4	100,0	54116,9	100,0	73928,0	100,0	83195,7	100,0	9267,7		82816,7	100,0	84942,2	100,0
2	Cheltuieli	46077,9	92,8	50370,6	93,1	67415,7	91,2	77273,9	92,9	9858,2	1,7	76468,7	92,3	78153,1	92,0
21	Cheltuieli de personal	7040,6	14,2	7803,8	14,4	9307,8	12,6	10543,1	12,7	1235,3	0,1	10043,3	12,1	10860,2	12,8
	2111 Remunerarea muncii angajatilor conform statelor	5543,3	11,2	5976,3	11,0	7136,5	9,7	8440,5	10,1	1304,0	0,5	7946,1	9,6	8761,4	10,3
	2112 Remunerarea muncii temporare	2,4	0,005	6,3	0,01	13,5	0,018	7,6	0,009	-5,9	-0,01	1,4	0,002	1,3	0,002
	2113 Alte plati banesti ale angajatilor	76,4	0,2	97,1	0,2	102,1	0,1	136,8	0,2	34,7	0,03	136,8	0,2	136,8	0,2
	2121 Contributii de asigurari sociale de stat obligatorii	1272,3	2,6	1714,2	3,2	2055,7	2,8	1958,2	2,4	-97,5	-0,4	1959,0	2,4	1960,7	2,3
	2122 Prime de asigurare obligatorie de asistenta medicala	146,2	0,3	9,9	0,02										
22	Bunuri si servicii	1666,2	3,4	1832,3	3,4	2607,8	3,5	2747,7	3,3	139,9	-0,2	2718,9	3,3	2589,5	3,0
	2221 Servicii energetice si comunale	292,5	0,6	296,3	0,5	552,0	0,7	522,1	0,6	-29,9	-0,1	532,0	0,6	539,8	0,6
	2222 Servicii informationale si de telecomunicatii	174,9	0,4	179,6	0,3	199,6	0,3	226,5	0,3	26,9	0,002	206,1	0,2	202,8	0,2
	2223 Servicii de locatiune	187,0	0,4	195,5	0,4	233,5	0,3	211,6	0,3	-21,9	-0,1	215,6	0,3	210,5	0,2
	2224 Servicii de transport	28,9	0,1	32,5	0,1	41,8	0,1	37,1	0,0	-4,7	-0,01	36,9	0,04	36,9	0,04
	2225 Servicii de reparatii curente	133,2	0,3	150,9	0,3	174,0	0,2	122,5	0,1	-51,5	-0,1	124,1	0,1	124,8	0,1
	2226 Formare profesionala	17,4	0,04	12,7	0,0	29,4	0,0	29,1	0,03	-0,3	-0,005	34,3	0,04	24,0	0,03
	2227 Deplasari de serviciu	169,9	0,3	195,2	0,4	250,1	0,3	270	0,3	19,9	-0,01	269,0	0,3	268,3	0,3
	2228 Servicii medicale	56,4	0,1	66,0	0,1	83,8	0,1	73,9	0,1	-9,9	-0,02	75,0	0,1	77,8	0,1
	2229 Alte servicii	606,0	1,2	703,5	1,3	1043,6	1,4	1254,9	1,5	211,3	0,1	1225,9	1,5	1104,6	1,3
24	Dobinzi	1684,2	3,4	1897,3	3,5	2718,8	3,7	5328,0	6,4	2609,2	2,7	5902,1	7,1	6056,0	7,1
	2411 Dobinzi pe imprumuturi externe	361,5	0,7	378,0	0,7	609,7	0,8	927,0	1,1	317,3	0,3	1687,3	2,0	1809,7	2,1
	2422 Dobinzi pe valori mobiliare de stat emise pe piata primara	567,8	1,1	807,0	1,5	1405,8	1,9	3429,4	4,1	2023,6	2,2	3307,8	4,0	3386,8	4,0
	2423 Dobinzi pe valori mobiliare de stat convertite	134,0	0,3	104,3	0,2	99,0	0,1	371,4	0,4	272,4	0,3	309,5	0,4	268,2	0,3
	2425 Dobinzi la valori mobiliare de stat emise pentru alte scopuri	620,9	1,3	608,0	1,1	604,3	0,8	600,2	0,7	-4,1	-0,1	597,5	0,7	591,3	0,7
25	Subvenții	5102,1	10,3	3344,1	6,2	4559,9	6,2	3613,0	4,3	-946,9	-1,8	3606,8	4,4	3605,7	4,2
	2511 Subventii acordate intreprinderilor de stat si municipale nefinanciare	2916,6	5,9	1459,8	2,7	2026,9	2,7	1528,6	1,8	-498,3	-0,9	1528,6	1,8	1528,6	1,8
	2512 Subvenții acordate instituțiilor de stat și municipale financiare					2,0	0,003			-2,0	-0,003				
	2521 Subventii acordate intreprinderilor private nefinanciare	1360,0	2,7	1390,9	2,6	1950,7	2,6	1487,0	1,8	-463,7	-0,9	1483,2	1,8	1478,9	1,7
	2522 Subventii acordate institutiilor private financiare	11,3	0,02	42,6	0,08	59,9	0,1	60,0	0,1	0,1	-0,01	60,0	0,07	60,0	0,07

		2020 executat		2021 executat		2022 (precizat)		2023 proiect		devieri (+/-) 2023/2022		2024 estimat		2025 estimat	
		mil.lei	% din total	mil.lei	% din total	mil.lei	% din total	mil.lei	% din total	mil.lei	% din total	mil.lei	% din total	mil.lei	% din total
	2530 Subventii acordate organizatiilor necomerciale	76,5	0,2	57,9	0,1	75,5	0,1	77,1	0,1	1,6	-0,01	71,8	0,1	71,8	0,1
	2540 Subventii acordate autoritatilor/institutiilor publice la autogestiune	737,7	1,5	392,9	0,7	444,9	0,6	460,3	0,6	15,4	-0,05	463,2	0,6	466,4	0,5
	26 Granturi acordate	248,5	0,5	688,6	1,3	1836,8	2,5	1304,5	1,6	-532,3	-0,9	1398,8	1,7	1203,8	1,4
	interiorul țării	42,6	0,09	357,3	0,7	1053,5	1,4	483,1	0,58	-570,4	-0,8	512,7	0,619	405,8	0,478
	2632 Granturi capitale acordate beneficiarilor în interiorul țării	205,9	0,4	331,3	0,6	783,3	1,060	821,4	1,0	38,1	-0,1	886,1	1,1	798,0	0,9
	27 Prestatii sociale	518,7	1,0	655,9	1,2	3484,1	4,7	5574,6	6,7	2090,5	2,0	1608,8	1,9	1662,5	2,0
	2721 Pensii de asistenta sociala	0,5	0,001	0,5	0,001	0,5	0,001	0,5	0,001			0,5	0,001	0,5	0,001
	2723 Indemnizatii de asistenta sociala	64,8	0,1	35,9	0,1	41,6	0,1	62,3	0,1	20,7	0,02	43,6	0,1	43,6	0,1
	2725 Compensatii	4,9	0,01	200,7	0,37	2624,4	3,5	5011,6	6,02	2387,2	2,5	1021,6	1,23	1031,6	1,2
	2726 Ajutoare banesti	87,1	0,2	93,4	0,17	44,4	0,06	16,3	0,02	-28,1	-0,04	16,3	0,02	16,3	0,02
	2729 Alte prestatii de asistenta sociala	29,6	0,1	58,1	0,1	174,9	0,24	172,1	0,2	-2,8	-0,03	212,1	0,3	252,1	0,3
	2731 Indemnizatii membrilor familiilor personalului misiunilor diplomatice si al oficiilor consulare	30,0	0,1	30,4	0,1	31,9	0,04	36,4	0,04	4,5	0,001	39,4	0,05	43,2	0,1
	2732 Indemnizatii la incetarea actiunii contractului de munca	103,0	0,2	126,7	0,2	198,9	0,3	142,9	0,2	-56,0	-0,1	143,2	0,2	143,0	0,2
	2733 Indemnizatii viagere	19,9	0,04	20,1	0,04	28,6	0,04	33,1	0,04	4,5		33,1	0,04	33,1	0,04
	2735 Indemnizatii pentru incapacitatea temporara de munca achitate din mijloacele financiare ale angajatorului	26,4	0,1	31,8	0,06	39,0	0,1	36,1	0,04	-2,9	-0,01	35,9	0,04	35,9	0,04
	2739 Alte prestatii sociale ale angajatorilor	152,5	0,3	58,3	0,1	299,9	0,4	63,3	0,1	-236,6	-0,3	63,1	0,1	63,2	0,1
	28 Alte cheltuieli	2896,6	5,8	2979,8	5,5	4623,0	6,3	5606,4	6,7	983,4	0,5	6162,5	7,4	5753,7	6,8
	2811 Cotizatii	93,5	0,2	84,0	0,2	94,3	0,1	102,7	0,1	8,4	-0,004	105,2	0,1	105,4	0,1
	2812 Burse	269,4	0,5	286,6	0,5	316,6	0,4	368,9	0,4	52,3	0,02	393,9	0,5	416,3	0,5
	2813 Despagubiri civile	109,3	0,2	256,9	0,5	152,2	0,2	74,4	0,1	-77,8	-0,1	69,4	0,1	64,4	0,1
	2814 Taxe, amenzi, penalitati si alte plati obligatorii	0,7	0,001	0,4	0,001	1,0	0,001	2,2	0,003	1,2	0,001	1,7	0,002	1,7	0,002
	2815 Rambursarea alocațiilor din anii precedenți			-52,3	-0,1	-0,1	0,000			0,1					
	2816 Alte cheltuieli în bază de contracte cu persoane fizice	253,4	0,5	226,1	0,4	218,8	0,3	312,1	0,4	93,3	0,1	476,9	0,6	188,3	0,2
	2817 Solda militarilor, sporurile si suplimentele la ea	3,9	0,01	7,5	0,0	7,8	0,01	20,4	0,02	12,6	0,01	20,5	0,02	20,6	0,02
	2818 Comanda de stat pentru pregatirea cadrelor	1697,8	3,4	1637,7	3,0	1848,3	2,5	2093,4	2,5	245,1	0,02	2086,9	2,5	2081,1	2,5
	2819 Cheltuieli curente neatribuite la alte categorii	285,8	0,6	374,4	0,7	1441,7	2,0	1791,9	2,2	350,2	0,2	1283,5	1,5	1295,6	1,5
	2821 Cheltuieli capitale pentru lucrari topografogeodezice, de cartografie si cadastru	2,1	0,004	3,9	0,0	50,1	0,068	77,6	0,09	27,5	0,03	129,3	0,2	0,5	0,001
	2829 Cheltuieli capitale neatribuite la alte categorii	180,7	0,4	154,6	0,3	492,3	0,7	762,8	0,9	270,5	0,3	1595,2	1,9	1579,8	1,9
	29 Transferuri acordate in cadrul bugetului public national	26921,0	54,2	31168,8	57,6	38277,5	51,8	42556,6	51,2	4279,1	-0,6	45027,5	54,4	46421,7	54,7
	2911 Transferuri acordate intre bugetul de stat si bugetele locale de nivelul II	9560,6	19,3	10158,3	18,8	11985,2	16,2	13043,1	15,7	1057,9	-0,5	13215,0	16,0	13411,7	15,8

		2020 executat		2021 executat		2022 (precizat)		2023 proiect		devieri (+/-) 2023/2022		2024 estimat		2025 estimat	
		mil.lei	% din total	mil.lei	% din total	mil.lei	% din total	mil.lei	% din total	mil.lei	% din total	mil.lei	% din total	mil.lei	% din total
	2912 Transferuri acordate intre bugetul de stat si bugetele locale de nivelul I	3689,0	7,4	3970,9	7,3	4639,7	6,3	5186,2	6,2	546,5	-0,04	5325,4	6,4	5485,5	6,5
	2913 Transferuri acordate intre institutiile bugetului de stat si institutiile bugetelor locale de nivelul II	98,5	0,2	172,7	0,3	255,0	0,3	309,8	0,4	54,8	0,03	91,4	0,1	91,5	0,1
	2914 Transferuri acordate intre institutiile bugetului de stat si institutiile bugetelor locale de nivelul I	269,8	0,5	307,2	0,6										
	2921 Transferuri acordate intre bugetul de stat si bugetul asigurarilor sociale de stat	9769,4	19,7	10724,7	19,8	15302,4	20,7	17169,9	20,6	1867,5	-0,1	18487,8	22,3	19060,0	22,4
	2922 Transferuri acordate intre bugetul de stat si fondurile asigurarii obligatorii de asistenta medicala	3533,7	7,1	5835,0	10,8	6095,2	8,2	6847,6	8,2	752,4	-0,01	7907,9	9,5	8373,0	9,9
3	Active nefinanciare	3557,5	7,2	3746,3	6,9	6512,3	8,8	5921,8	7,1	-590,5	-1,7	6348,0	7,7	6789,1	8,0
	31 Mijloace fixe	2647,3	5,3	2782,9	5,1	4854,0	6,6	4540,6	5,5	-313,4	-1,1	5150,9	6,2	5613,3	6,6
	3111 Majorarea valorii cladirilor	355,7	0,7	305,2	0,6	532,7	0,7	487,8	0,6	-44,9	-0,1	289,7	0,3	233,2	0,3
	3121 Majorarea valorii constructiilor speciale	80,5	0,2	63,2	0,1	91,2	0,1	105,4	0,1	14,2	0,003	67,5	0,1	77,0	0,1
	3131 Majorarea valorii instalatiilor de transmisie	3,6	0,01	2,0	0,004	2,8	0,004	2,2	0,003	-0,6	-0,001	1,8	0,002	0,6	0,001
	3141 Majorarea valorii masinilor si utilajelor	414,0	0,8	494,5	0,9	761,9	1,0	1260,7	1,5	498,8	0,5	862,4	1,0	662,7	0,8
	3151 Majorarea valorii mijloacelor de transport	81,5	0,2	104,6	0,2	62,5	0,1	35,2	0,0	-27,3	-0,04	19,9	0,02	14,9	0,02
	3152 Micșorarea valorii mijloacelor de transport	-1,2	-0,002	-1,0	-0,002										
	3161 Majorarea valorii uneltelor si sculelor, inventarului de productie si gospodaresc	47,7	0,1	51,0	0,1	63,3	0,1	44,1	0,1	-19,2	-0,03	35,4	0,04	38,2	0,0
	3171 Majorarea valorii activelor nemateriale	91,1	0,2	79,5	0,1	121,8	0,2	102,0	0,1	-19,8	-0,04	120,4	0,1	61,8	0,1
	3181 Majorarea valorii altor mijloace fixe	50,2	0,1	18,7	0,0	36,2	0,05	76,5	0,1	40,3	0,04	97,4	0,12	74,6	0,09
	3190 Investitii capitale in active in curs de executie	1524,2	3,1	1665,2	3,1	3181,6	4,3	2426,7	2,9	-754,9	-1,4	3656,4	4,4	4450,3	5,2
	32 Rezerve materiale ale statului	3,0	0,01	7,9	0,01	595,3	0,81	342,3	0,41	-253,0	-0,4	137,6	0,17	137,7	0,2
	3211 Majorarea valorii rezervelor materiale de stat	2,4	0,005	7,7	0,01	586,8	0,79	341,8	0,4	-245,0	-0,4	137,1	0,17	137,2	
	3221 Majorarea valorii rezervelor de mobilizare	0,6	0,001	0,2	0,00	8,5	0,01	0,5	0,001	-8,0	-0,01	0,5	0,001	0,5	
	33 Stocuri de materiale circulante	892,9	1,8	941,6	1,7	1050,2	1,4	1035,7	1,2	-14,5	-0,2	1049,7	1,3	1028,7	1,2
	3311 Majorarea valorii combustibilului, carburantilor si lubrifiantilor	136,5	0,3	146,6	0,3	263,7	0,4	222,2	0,3	-41,5	-0,1	221,2	0,3	214,0	0,3
	3321 Majorarea valorii pieselor de schimb	38,9	0,1	38,8	0,1	49,4	0,1	36,0	0,04	-13,4	-0,02	36,9	0,04	35,7	0,04
	3331 Majorarea valorii produselor alimentare	137,8	0,3	144,0	0,3	207,3	0,3	204,8	0,2	-2,5	-0,03	197,5	0,2	204,5	0,2
	3341 Majorarea valorii medicamentelor si materialelor sanitare	160,5	0,3	241,8	0,4	116,2	0,2	110,8	0,1	-5,4	-0,02	104,5	0,1	109,2	0,1
	3351 Majorarea valorii materialelor pentru scopuri didactice, stiintifice si alte scopuri	34,6	0,1	19,3	0,04	30,4	0,04	13,4	0,02	-17,0	-0,03	9,2	0,01	7,2	0,01
	3361 Majorarea valorii materialelor de uz gospodaresc si rechizitelor de birou	96,4	0,2	77,9	0,1	95,0	0,1	92,0	0,1	-3,0	-0,02	92,3	0,1	92,8	0,1
	3371 Majorarea valorii materialelor de constructie	39,9	0,1	40,0	0,1	38,8	0,1	28,3	0,03	-10,5	-0,02	28,4	0,03	29,1	0,03
	3381 Majorarea valorii accesorilor de pat, imbracamintei, incaltamintei	131,7	0,3	97,2	0,2	121,0	0,2	88,7	0,1	-32,3	-0,1	113,5	0,1	82,3	0,1
	3391 Majorarea valorii altor materiale	116,6	0,2	136,0	0,3	128,4	0,2	239,5	0,3	111,1	0,1	246,2	0,3	253,9	0,3
	Alte active nefinanciare	14,3	0,03	13,9	0,03	12,8	0,02	3,2	0,004	-9,6	-0,01	9,8	0,01	9,4	0,01

**Sinteza programelor autorităților bugetare incluse în bugetul de stat
pe anii 2020-2025**

(mii lei)

Denumirea	Cod			2020 executat	2021 executat	2022 aprobat	2022 precizat	2023 proiect	2024 estimat	2025 estimat
	Autoritatea publică	Program	Subprogram							
1	2	3	4	5	6	7	8	9	10	11
Cheltuieli și active nefinanciare, total				49.635.378,9	54.116.899,3	65.202.602,7	73.927.964,6	83.195.682,2	82.816.699,3	84.942.174,6
Secretariatul Parlamentului RM	0101			146.237,2	163.763,8	174.170,0	174.672,5	184.481,7	180.964,5	180.794,7
Legislativul și serviciile de suport		01		146.237,2	163.763,8	174.170,0	174.672,5	184.481,7	180.964,5	180.794,7
<i>Activitatea Parlamentului</i>			<i>0101</i>	<i>146.237,2</i>	<i>163.763,8</i>	<i>174.170,0</i>	<i>174.672,5</i>	<i>184.481,7</i>	<i>180.964,5</i>	<i>180.794,7</i>
Aparatul Președintelui Republicii Moldova	0102			27.494,3	26.173,4	32.526,0	34.431,6	38.855,8	38.855,8	38.855,8
Președintele Republicii Moldova		02		27.494,3	26.173,4	32.526,0	34.431,6	38.855,8	38.855,8	38.855,8
<i>Activitatea Președintelui Republicii Moldova</i>			<i>0201</i>	<i>27.494,3</i>	<i>26.173,4</i>	<i>32.526,0</i>	<i>34.431,6</i>	<i>38.855,8</i>	<i>38.855,8</i>	<i>38.855,8</i>
Curtea Constituțională	0103			15.197,1	18.099,7	23.063,4	23.670,8	25.922,3	25.922,3	25.922,3
Constituționalitatea		04		15.197,1	18.099,7	23.063,4	23.670,8	25.922,3	25.922,3	25.922,3
<i>Jurisdicție constituțională</i>			<i>0401</i>	<i>15.197,1</i>	<i>18.099,7</i>	<i>23.063,4</i>	<i>23.670,8</i>	<i>25.922,3</i>	<i>25.922,3</i>	<i>25.922,3</i>
Curtea de Conturi	0104			50.208,1	49.801,2	51.005,4	53.024,6	56.247,3	56.097,3	56.197,3
Managementul finanțelor publice		05		50.208,1	49.801,2	51.005,4	53.024,6	56.247,3	56.097,3	56.197,3
<i>Auditul extern al finanțelor publice</i>			<i>0510</i>	<i>50.208,1</i>	<i>49.801,2</i>	<i>51.005,4</i>	<i>53.024,6</i>	<i>56.247,3</i>	<i>56.097,3</i>	<i>56.197,3</i>
Cancelaria de Stat	0201			352.526,6	360.731,5	690.681,3	546.221,1	876.587,5	686.225,2	339.947,1
Executivul și serviciile de suport		03		332.776,9	322.713,5	506.395,0	432.345,9	522.787,5	443.402,3	337.747,1
<i>Exercitarea guvernării</i>			<i>0301</i>	<i>56.483,1</i>	<i>60.546,8</i>	<i>74.357,2</i>	<i>76.278,0</i>	<i>82.366,7</i>	<i>82.366,7</i>	<i>82.366,7</i>
<i>Servicii de suport pentru exercitarea guvernării</i>			<i>0302</i>	<i>129.097,6</i>	<i>104.207,4</i>	<i>140.441,6</i>	<i>170.691,4</i>	<i>177.117,7</i>	<i>177.192,5</i>	<i>147.117,7</i>
<i>e-Transformare a Guvernării</i>			<i>0303</i>	<i>147.196,2</i>	<i>157.959,3</i>	<i>291.596,2</i>	<i>185.376,5</i>	<i>263.303,1</i>	<i>183.843,1</i>	<i>108.262,7</i>
Domenii generale de stat		08						250.000,0		
<i>Reforma administrației publice</i>			<i>0804</i>					<i>250.000,0</i>		
Diaspora și minoritățile naționale		24		414,7	2.448,2	3.451,6	3.582,6	3.800,0	3.700,0	2.200,0
<i>Susținerea diasporei</i>			<i>2403</i>	<i>414,7</i>	<i>2.448,2</i>	<i>3.451,6</i>	<i>3.582,6</i>	<i>3.800,0</i>	<i>3.700,0</i>	<i>2.200,0</i>
Geodezia, cartografia și cadastrul		69		5.814,0	18.160,9	163.268,0	100.000,0	100.000,0	239.122,9	

Denumirea	Cod			2020 executat	2021 executat	2022 aprobat	2022 precizat	2023 proiect	2024 estimat	2025 estimat
	Autoritatea publică	Program	Subprogram							
1	2	3	4	5	6	7	8	9	10	11
<i>Sistem de evaluare și reevaluare a bunurilor imobiliare</i>			6904	5.814,0	18.160,9	163.268,0	100.000,0	100.000,0	239.122,9	
Învățământ		88		13.521,0	17.408,9	17.566,7	10.292,6			
<i>Învățământ superior</i>			8810	12.489,8	16.377,7	16.535,5	9.684,4			
<i>Perfecționarea cadrelor</i>			8812	1.031,2	1.031,2	1.031,2	608,2			
Ministerul Finanțelor	0203			1.224.819,8	1.314.294,7	1.504.167,0	1.543.991,9	1.622.685,6	1.475.302,3	1.479.939,5
Managementul finanțelor publice		05		1.224.819,8	1.314.294,7	1.504.167,0	1.543.991,9	1.622.685,6	1.475.302,3	1.479.939,5
<i>Politici și management în domeniul bugetar-fiscal</i>			0501	93.047,1	107.161,2	134.031,2	133.152,5	143.555,4	129.008,5	129.024,5
<i>Administrarea veniturilor publice</i>			0502	1.100.542,3	1.174.209,5	1.335.664,1	1.374.121,5	1.438.380,8	1.307.066,5	1.311.687,7
<i>Inspekția financiară</i>			0504	26.143,1	28.138,6	28.669,7	29.916,1	33.055,3	32.770,3	32.770,3
<i>Administrarea achizițiilor publice</i>			0508	5.087,3	4.785,4	5.802,0	6.801,8	7.694,1	6.457,0	6.457,0
Ministerul Justiției	0204			696.632,3	767.745,8	1.029.558,3	982.816,8	1.066.371,1	1.347.520,1	1.435.323,9
Sistemul statistic, de arhivare și stare civilă		12		11.758,4	15.852,2	16.861,9	28.315,5	19.392,9	17.492,9	17.492,9
<i>Servicii de arhivă</i>			1203	11.758,4	15.852,2	16.861,9	28.315,5	19.392,9	17.492,9	17.492,9
Justiția		40		141.741,9	171.691,6	223.307,0	230.532,6	243.322,5	255.877,0	267.850,8
<i>Politici și management în domeniul justiției</i>			4001	18.743,6	20.911,6	42.089,3	34.496,4	53.519,1	49.496,8	49.496,8
<i>Apărare a drepturilor și intereselor legale ale persoanelor</i>			4008	54.166,0	80.018,8	76.763,4	93.084,8	78.790,7	78.532,2	78.532,2
<i>Expertiza legală</i>			4009	13.389,8	10.288,4	13.861,5	15.714,4	16.219,2	16.763,2	16.763,2
<i>Sistem integrat de informare juridică</i>			4010	4.021,0	3.599,3	7.211,0	8.997,8	10.040,1	10.040,1	10.040,1
<i>Administrare judecătorească</i>			4015	6.553,2	9.159,0	24.412,3	15.868,5	21.077,5	36.732,9	48.732,9
<i>Asigurarea măsurilor alternative de detenție</i>			4016	44.868,3	47.714,5	58.969,5	62.370,7	63.675,9	64.311,8	64.285,6
Sistemul penitenciar		43		543.132,0	580.202,0	789.389,4	723.968,7	803.655,7	1.074.150,2	1.149.980,2
<i>Sistemul penitenciar</i>			4302	543.132,0	580.202,0	789.389,4	723.968,7	803.655,7	1.074.150,2	1.149.980,2
Ministerul Afacerilor Interne	0205			2.891.402,0	3.108.510,6	3.758.876,5	4.142.872,7	4.300.471,9	4.141.267,5	3.894.453,2
Managementul științei și inovării		19					280,0			
<i>Pregătirea cadrelor prin postdoctorat</i>			1908				280,0			
Rezervele materiale de stat și de mobilizare		27		33.577,4	36.283,9	336.084,8	331.415,5	400.385,9	194.391,9	194.391,9
<i>Politici și management al rezervelor materiale ale statului</i>			2701	10.711,0	11.531,7	15.084,8	15.202,5	17.391,9	17.391,9	17.391,9

Denumirea	Cod			2020 executat	2021 executat	2022 aprobat	2022 precizat	2023 proiect	2024 estimat	2025 estimat
	Autoritatea publică	Program	Subprogram							
1	2	3	4	5	6	7	8	9	10	11
<i>Rezerve materialeleale statului</i>			2702	20.137,3	21.562,4	311.500,0	308.570,0	374.844,0	168.850,0	168.850,0
<i>Servicii de suport în domeniului rezervelor materiale ale statului</i>			2703	2.729,1	3.189,8	9.500,0	7.643,0	8.150,0	8.150,0	8.150,0
Afaceri interne		35		2.312.752,6	2.447.639,7	2.661.967,2	3.018.975,3	3.065.830,4	3.022.081,4	2.973.534,5
<i>Politici și management în domeniul afacerilor interne</i>			3501	23.396,9	25.019,4	28.321,7	31.943,4	33.549,1	33.806,7	33.549,1
<i>Ordine și siguranța publică</i>			3502	1.454.876,5	1.479.294,3	1.531.426,4	1.780.648,5	1.788.183,1	1.795.593,5	1.752.707,1
<i>Migrație și azil</i>			3503	30.062,2	35.163,3	40.897,8	49.130,0	47.855,1	49.758,2	47.055,1
<i>Trupe de carabinieri</i>			3504	199.472,8	222.886,0	224.987,1	248.714,5	252.284,1	252.284,1	252.284,1
<i>Servicii de suport în domeniul afacerilor interne</i>			3505	113.295,3	136.754,6	210.694,3	217.534,6	229.896,2	175.859,7	177.376,2
<i>Managementul frontierei</i>			3506	491.648,9	548.522,1	624.078,9	688.801,4	713.179,0	714.562,9	710.562,9
<i>Cercetări științifice aplicate în domeniul afacerilor interne</i>			3507			1.561,0	2.202,9	883,8	216,3	
Protecție și salvare în situații excepționale		37		352.630,1	395.993,8	527.734,2	533.551,5	577.603,7	668.270,5	467.981,3
<i>Protecția civilă și apărarea împotriva incendiilor</i>			3702	352.630,1	395.993,8	527.734,2	533.551,5	577.603,7	668.270,5	467.981,3
Protecția mediului		70		4.871,4	5.920,6	5.387,5	5.536,4	5.645,6	5.645,6	5.645,6
<i>Managementul deșeurilor radioactive</i>			7006	4.871,4	5.920,6	5.387,5	5.536,4	5.645,6	5.645,6	5.645,6
Sănătatea publică și serviciile medicale		80		79.545,6	89.648,0	118.840,8	123.942,2	120.200,7	120.577,1	122.515,8
<i>Asistența medicală primară</i>			8005	28.130,5	35.029,9	42.570,6	47.932,1	47.094,0	45.511,4	45.740,8
<i>Asistența medicală spitalicească</i>			8010	51.415,1	54.618,1	76.270,2	76.010,1	73.106,7	75.065,7	76.775,0
Învățământ		88		107.774,5	133.024,4	108.526,1	128.835,9	130.604,2	130.089,6	130.164,8
<i>Învățământ profesional-tehnic postsecundar</i>			8809	13.984,6	13.536,7	17.704,6	19.264,0	22.373,8	21.809,2	21.839,6
<i>Învățământ superior</i>			8810	67.409,8	86.547,0	82.261,1	92.010,6	98.292,4	98.342,4	98.387,2
<i>Perfecționarea cadrelor</i>			8812	26.380,1	32.940,7	8.560,4	17.561,3	9.938,0	9.938,0	9.938,0
Protecția socială		90		250,4	0,2	335,9	335,9	201,4	211,4	219,3
<i>Protecția familiei și copilului</i>			9006	78,7						
<i>Protecția socială a unor categorii de cetățeni</i>			9019	171,7	0,2	335,9	335,9	201,4	211,4	219,3
Ministerul Afacerilor Externe și Integrării Europene	0206			412.452,5	423.938,4	480.516,9	649.782,7	506.487,1	499.013,3	504.053,0
Afacerile externe și cooperarea externă		06		412.452,5	423.938,4	480.516,9	649.782,7	506.487,1	499.013,3	504.053,0
<i>Politici și management în domeniul relațiilor externe</i>			0601	34.327,8	33.202,3	42.768,9	45.225,4	67.567,0	50.598,8	50.598,8
<i>Promovarea intereselor naționale prin intermediul instituțiilor serviciului diplomatic</i>			0602	378.124,7	390.736,1	437.748,0	604.557,3	438.920,1	448.414,5	453.454,2

Denumirea	Cod			2020 executat	2021 executat	2022 aprobat	2022 precizat	2023 proiect	2024 estimat	2025 estimat
	Autoritatea publică	Program	Subprogram							
1	2	3	4	5	6	7	8	9	10	11
Ministerul Apărării	0207			749.088,8	897.094,7	901.832,9	1.056.889,4	1.697.069,2	1.814.460,6	1.827.247,6
Apărarea Națională		31		635.887,5	767.730,7	756.387,5	905.018,7	1.523.266,8	1.638.685,8	1.648.925,8
<i>Politici și management în domeniul apărării</i>			3101	15.160,1	15.589,3	18.442,5	18.553,5	20.307,6	20.307,6	20.307,6
<i>Servicii de suport în domeniul apărării naționale</i>			3104	217.927,7	373.276,0	337.457,2	453.794,7	1.004.219,3	1.104.604,3	1.104.844,3
<i>Forțele Armatei Naționale</i>			3106	402.799,7	378.865,4	400.487,8	432.670,5	498.739,9	513.773,9	523.773,9
Sănătatea publică și serviciile medicale		80		80.324,1	96.223,6	108.348,4	113.183,0	129.889,4	131.828,4	134.372,5
<i>Asistența medicală primară</i>			8005	13.921,3	19.039,1	20.522,2	21.267,9	23.896,5	24.772,8	25.653,0
<i>Asistența medicală spitalicească</i>			8010	66.402,8	77.184,5	87.826,2	91.915,1	105.992,9	107.055,6	108.719,5
Învățământ		88		32.634,6	33.015,0	36.646,1	38.236,8	43.774,1	43.818,5	43.858,4
<i>Învățământ superior</i>			8810	32.634,6	33.015,0	36.646,1	38.236,8	43.774,1	43.818,5	43.858,4
Protecția socială		90		242,6	125,4	450,9	450,9	138,9	127,9	90,9
<i>Protecția socială a unor categorii de cetățeni</i>			9019	242,6	125,4	450,9	450,9	138,9	127,9	90,9
Ministerul Economiei și Infrastructurii	0218			4.604.460,4	1.352.775,1					
Edificarea societății informaționale		15		59.475,0	42.263,8					
<i>Tehnologii informaționale</i>			1504	59.475,0	42.263,8					
Servicii generale economice și comerciale		50		233.061,3	58.897,5					
<i>Politici și management în domeniul macroeconomic și de dezvoltare a economiei</i>			5001	27.533,9	17.804,3					
<i>Promovarea exporturilor</i>			5002	38.184,6	19.756,2					
<i>Susținerea întreprinderilor mici și mijlocii</i>			5004	135.168,7						
<i>Protecția drepturilor consumatorilor</i>			5008	10.594,6	6.878,3					
<i>Securitate industrială</i>			5011	21.579,5	14.458,7					
Dezvoltarea sectorului energetic		58		50.052,8	30.367,3					
<i>Politici și management în sectorul energetic</i>			5801	7.631,0	5.465,9					
<i>Rețele și conducte de gaz</i>			5802	2.092,7	1.102,1					
<i>Rețele electrice</i>			5803	4.395,6	4.116,9					
<i>Eficiența energetică și surse regenerabile</i>			5804	29.428,8	18.995,4					
<i>Rețele termice</i>			5805	6.504,7	687,0					
Dezvoltarea industriei		60		25,0						
<i>Dezvoltarea clusterială a sectorului industrial</i>			6002	25,0						

Denumirea	Cod			2020 executat	2021 executat	2022 aprobat	2022 precizat	2023 proiect	2024 estimat	2025 estimat
	Autoritatea publică	Program	Subprogram							
1	2	3	4	5	6	7	8	9	10	11
Dezvoltarea regională și construcții		61		699,7	93,8					
<i>Dezvoltarea bazei normative în construcții</i>			6104	699,7	93,8					
Dezvoltarea transporturilor		64		4.240.376,3	1.206.759,2					
<i>Dezvoltarea drumurilor</i>			6402	4.046.086,1	1.129.730,8					
<i>Dezvoltarea transportului naval</i>			6403	13.184,1	8.274,6					
<i>Dezvoltarea transportului auto</i>			6404	42.158,7	30.256,9					
<i>Dezvoltarea transportului feroviar</i>			6405	82.170,8	62,4					
<i>Dezvoltarea transportului aerian</i>			6406	56.776,6	38.434,5					
Dezvoltarea reglementărilor tehnice naționale		68		20.770,3	14.393,5					
<i>Dezvoltarea sistemului național de standardizare</i>			6802	5.050,0	2.600,0					
<i>Dezvoltarea sistemului național de metrologie</i>			6804	12.520,3	10.993,5					
<i>Dezvoltarea sistemului național de acreditare</i>			6805	3.200,0	800,0					
Ministerul Agriculturii, Dezvoltării Regionale și Mediului	0219			2.358.185,6	1.422.364,0					
Cercetările științifice fundamentale		16		145,6						
<i>Cercetări științifice fundamentale în direcția strategică "Biotehnologie"</i>			1605	145,6						
Managementul științei și inovării		19		905,0	130,0					
<i>Politici și management în domeniul cercetărilor științifice</i>			1901	694,6						
<i>Pregătirea cadrelor prin postdoctorat</i>			1908	210,4	130,0					
Servicii generale economice și comerciale		50		52.351,4	26.925,6					
<i>Susținerea întreprinderilor mici și mijlocii</i>			5004	25.315,7	8.540,5					
<i>Schimbări climatice - predicții, prognoze și avertizări</i>			5010	27.035,7	18.385,1					
Dezvoltarea agriculturii		51		1.565.566,2	1.032.126,9					
<i>Politici și management în domeniul agriculturii și industriei alimentare</i>			5101	28.053,5	19.106,9					
<i>Dezvoltarea durabilă a sectoarelor fitotehnie și horticultură</i>			5102	334.466,1	191.307,0					
<i>Creșterea și sănătatea animalelor</i>			5103	7.599,9	4.577,6					
<i>Dezvoltarea viticulturii și vinificației</i>			5104	21.240,3	3.526,4					
<i>Subvenționarea producătorilor agricoli</i>			5105	1.098.594,1	766.752,9					

Denumirea	Cod			2020 executat	2021 executat	2022 aprobat	2022 precizat	2023 proiect	2024 estimat	2025 estimat
	Autoritatea publică	Program	Subprogram							
1	2	3	4	5	6	7	8	9	10	11
<i>Securitate alimentară</i>			5106	26,9						
<i>Cercetări științifice aplicate în domeniul agriculturii, în direcția strategică "Biotehnologie"</i>			5107	68.742,5	43.077,2					
<i>Sisteme de irigare și desecare</i>			5108	6.842,9	3.778,9					
Gestiunea durabilă a sectorului forestier național		54			16.277,0					
<i>Managementul în domeniul sectorului forestier</i>			5401		3.796,3					
<i>Amenajarea, regenerarea, extinderea și protecția fondului forestier național</i>			5402		12.480,7					
Dezvoltarea sectorului energetic		58		3.830,1	1.126,4					
<i>Eficiența energetică și surse regenerabile</i>			5804	3.830,1	1.126,4					
Extracția resurselor minerale		59		6.695,0	3.388,7					
<i>Reglementare și control al extracției resurselor minerale utile</i>			5902	2.917,7	1.769,9					
<i>Explorarea subsolului</i>			5903	3.777,3	1.618,8					
Dezvoltare regională și construcții		61		14.039,6	8.853,2					
<i>Implementarea politicii de dezvoltare regională</i>			6105	14.039,6	8.853,2					
Dezvoltarea transporturilor		64		52.581,1	14.845,4					
<i>Dezvoltarea drumurilor</i>			6402	52.581,1	14.845,4					
Dezvoltarea turismului		66		27.494,5	12.838,4					
<i>Dezvoltarea turismului</i>			6602	27.494,5	12.838,4					
Protecția mediului		70		122.080,9	58.351,7					
<i>Politici și management în domeniul protecției mediului</i>			7001	19.970,5	11.890,2					
<i>Managementul integrat al deșeurilor și a substanțelor chimice</i>			7002	16.745,8	8.069,8					
<i>Controlul și supravegherea respectării legislației de mediu</i>			7003	37.778,4	24.903,9					
<i>Protecția și gestionarea resurselor de apă, a inundațiilor și secetelor</i>			7004	39.511,8	7.703,2					
<i>Protecția și conservarea biodiversității</i>			7005	739,1	50,7					
<i>Cercetări științifice aplicate în domeniul protecției mediului</i>			7007	1.103,7	719,3					
<i>Radioprotecție, securitate nucleară și chimică</i>			7008	2.312,1	1.410,4					
<i>Atenuarea și adaptarea la schimbările climatice</i>			7011	3.919,5	3.604,2					

Denumirea	Cod			2020 executat	2021 executat	2022 aprobat	2022 precizat	2023 proiect	2024 estimat	2025 estimat
	Autoritatea publică	Program	Subprogram							
1	2	3	4	5	6	7	8	9	10	11
Dezvoltarea gospodăriei de locuințe și serviciilor comunale		75		346.501,7	146.894,6					
<i>Aprovizionarea cu apă și canalizare</i>			7503	334.691,3	144.736,6					
<i>Construcția locuințelor</i>			7504	11.810,4	2.158,0					
Învățământ		88		164.638,6	100.606,1					
<i>Învățământ profesional-tehnic postsecundar</i>			8809	97.267,0	60.990,9					
<i>Învățământ superior</i>			8810	66.811,0	39.244,7					
<i>Servicii generale în educație</i>			8813	560,6	370,5					
Protecția socială		90		1.355,9						
<i>Protecția familiei și copilului</i>			9006	1.355,9						
Ministerul Educației, Culturii și Cercetării	0220			2.701.268,6	1.712.007,1					
Domenii generale de stat		08		39.952,0	24.980,4					
<i>Cercetări științifice aplicate în direcția strategică "Patrimoniul național și dezvoltarea societății"</i>			0807	39.952,0	24.980,4					
Cercetările științifice fundamentale		16		34.536,8	17.684,2					
<i>Cercetări științifice fundamentale în direcția strategică "Materiale, tehnologii și produse inovative"</i>			1602	4.744,5	2,1					
<i>Cercetări științifice fundamentale în direcția strategică "Eficiența energetică și valorificarea surselor regenerabile de energie"</i>			1603	173,9						
<i>Cercetări științifice fundamentale în direcția strategică "Sănătate și biomedicină"</i>			1604	287,9						
<i>Cercetări științifice fundamentale în direcția strategică "Biotehnologie"</i>			1605	1.099,3						
<i>Cercetări științifice fundamentale în direcția strategică "Patrimoniul național și dezvoltarea societății"</i>			1606	28.231,2	17.682,1					
Managementul științei și inovării		19		40.785,6	10.007,5					
<i>Politici și management în domeniul cercetărilor științifice</i>			1901	3.701,5	3.582,3					
<i>Serviciile de suport pentru sfera științei și inovării</i>			1907	36.585,7	6.196,7					
<i>Pregătirea cadrelor prin postdoctorat</i>			1908	498,4	228,5					
Servicii generale economice și comerciale		50		68.815,3	40.331,6					

Denumirea	Cod			2020 executat	2021 executat	2022 aprobat	2022 precizat	2023 proiect	2024 estimat	2025 estimat
	Autoritatea publică	Program	Subprogram							
1	2	3	4	5	6	7	8	9	10	11
<i>Cercetări științifice aplicate în domeniul politicilor macroeconomice și programelor de dezvoltare economică, în direcția strategică „Materiale, tehnologii și produse inovative”</i>			5007	68.815,3	40.331,6					
Dezvoltarea agriculturii		51		34.598,6	19.991,5					
<i>Cercetări științifice aplicate în domeniul agriculturii, în direcția strategică "Biotehnologie"</i>			5107	34.598,6	19.991,5					
Dezvoltarea sectorului energetic		58		1.113,8	861,0					
<i>Cercetări științifice aplicate în sectorul energetic în direcția strategică "Eficiența, energetică și valorificarea surselor regenerabile de energie"</i>			5807	1.113,8	861,0					
Protecția mediului		70		72.942,3	51.808,5					
<i>Cercetări științifice aplicate în domeniul protecției mediului</i>			7007	72.942,3	51.808,5					
Sănătatea publică și serviciile medicale		80		1.444,7	879,9					
<i>Cercetări științifice aplicate în domeniul sănătății publice și serviciilor medicale, în direcția strategică "Sănătate și biomedicina"</i>			8007	1.444,7	879,9					
Cultura, cultele și odihna		85		343.395,6	195.045,3					
<i>Dezvoltarea culturii</i>			8502	252.524,2	149.521,8					
<i>Potejarea și punerea în valoare a patrimoniului cultural național</i>			8503	78.414,7	41.809,8					
<i>Susținerea culturii scrise</i>			8504	6.087,3	1.183,7					
<i>Susținerea cinematograției</i>			8510	6.369,4	2.530,0					
Tineret și sport		86		130.482,4	91.079,6					
<i>Sport</i>			8602	120.891,7	87.640,5					
<i>Tineret</i>			8603	9.590,7	3.439,1					
Învățământ		88		1.914.827,6	1.259.337,6					
<i>Politici și management în domeniul educației, culturii și cercetării</i>			8801	44.467,1	71.769,7					
<i>Învățământ gimnazial</i>			8804	8.083,7	4.968,9					
<i>Învățământ special</i>			8805	36.003,4	16.527,6					

Denumirea	Cod			2020 executat	2021 executat	2022 aprobat	2022 precizat	2023 proiect	2024 estimat	2025 estimat
	Autoritatea publică	Program	Subprogram							
1	2	3	4	5	6	7	8	9	10	11
Învățământ liceal			8806	130.175,2	84.641,5					
Învățământ profesional-tehnic secundar			8808	448.281,3	308.548,6					
Învățământ profesional-tehnic postsecundar			8809	407.238,7	278.928,3					
Învățământ superior			8810	683.878,3	455.255,8					
Perfecționarea cadrelor			8812	16.821,8	8.231,8					
Servicii generale în educație			8813	55.671,2	5.028,5					
Educație extrașcolară și susținerea elevilor dotați			8814	22.706,1	11.978,6					
Curriculum			8815	48.956,9	4.389,9					
Asigurarea calității în învățământ			8816	12.543,9	9.068,4					
Protecția socială		90		18.373,9						
Protecția familiei și copilului			9006	18.373,9						
Ministerul Sănătății, Muncii și Protecției Sociale	0221			2.036.104,1	1.608.427,4					
Managementul științei și inovării		19		296,1	345,9					
Politici și management în domeniul cercetărilor științifice			1901	296,1	345,9					
Pregătirea cadrelor prin postdoctorat			1908							
Servicii generale economice si comerciale		50		52.255,8	38.376,7					
Servicii generale în domeniul forței de muncă			5003	52.255,8	38.376,7					
Sănătatea publică și serviciile medicale		80		1.192.871,2	1.012.576,2					
Sănătate publică			8004	184.678,3	134.639,0					
Asistența medicală specializată de ambulatoriu			8006	5.866,9	5.430,2					
Cercetări științifice aplicate în domeniul sănătății publice și serviciilor medicale, în direcția strategică "Sănătate și biomedicina"			8007	9.329,1	3.573,9					
Asistența medicală de reabilitare și recuperare			8013	142.980,6	102.908,3					
Medicina legală			8014	40.556,4	35.445,2					
Programe naționale și speciale în domeniul ocrotirii sănătății			8018	408.129,6	262.933,0					
Dezvoltarea și modernizarea instituțiilor în domeniul ocrotirii sănătății			8019	401.330,3	467.646,6					
Învățământ		88		300.508,0	207.684,0					
Învățământ profesional-tehnic postsecundar			8809	84.624,4	60.971,6					

Denumirea	Cod			2020 executat	2021 executat	2022 aprobat	2022 precizat	2023 proiect	2024 estimat	2025 estimat
	Autoritatea publică	Program	Subprogram							
1	2	3	4	5	6	7	8	9	10	11
<i>Învățământ superior</i>			8810	151.491,9	99.695,6					
<i>Învățământ superior postuniversitar</i>			8811	57.788,5	42.485,2					
<i>Perfecționarea cadrelor</i>			8812	6.217,3	4.298,1					
<i>Servicii generale în educație</i>			8813	385,9	233,5					
Protecția socială		90		490.173,0	349.444,6					
<i>Politici și management în domeniul protecției sociale</i>			9001	22.355,4	13.796,2					
<i>Protecția persoanelor în etate</i>			9004	145.387,5	96.548,4					
<i>Protecția familiei și copilului</i>			9006	59.687,0	39.217,1					
<i>Protecția șomerilor</i>			9008	12.275,4	12.016,6					
<i>Protecție în domeniul asigurării cu locuințe</i>			9009	499,4	274,6					
<i>Protecția socială a persoanelor cu dizabilități</i>			9010	115.948,8	75.554,9					
<i>Protecție socială în cazuri excepționale</i>			9012	100.315,1	95.789,1					
<i>Serviciul public în domeniul protecției sociale</i>			9017	7.271,6	5.123,3					
<i>Protecția socială a unor categorii de cetățeni</i>			9019	23.705,7	9.730,2					
<i>Susținerea activităților sistemului de protecție socială</i>			9020	2.727,1	1.394,2					
Ministerul Economiei	0222				151.731,6	219.806,0	826.784,7	252.939,9	319.739,9	292.239,9
Servicii generale economice și comerciale		50			145.224,7	198.705,5	805.384,2	231.839,4	298.639,4	271.139,4
<i>Politici și management în domeniul macroeconomic și de dezvoltare a economiei</i>			5001		3.031,3	15.859,2	16.342,4	18.329,0	18.329,0	18.329,0
<i>Promovarea exporturilor</i>			5002		12.919,6	28.282,7	233.362,7	110.000,0	176.800,0	127.800,0
<i>Susținerea întreprinderilor mici și mijlocii</i>			5004		125.100,0	140.082,6	540.082,6	88.784,5	88.784,5	110.284,5
<i>Protecția drepturilor consumatorilor</i>			5008		4.173,8	14.481,0	15.596,5	14.725,9	14.725,9	14.725,9
Dezvoltarea reglementărilor tehnice naționale		68			6.506,9	21.100,5	21.400,5	21.100,5	21.100,5	21.100,5
<i>Dezvoltarea sistemului național de standardizare</i>			6802		1.300,0	5.200,0	5.300,0	5.200,0	5.200,0	5.200,0
<i>Dezvoltarea sistemului național de metrologie</i>			6804		3.206,9	12.900,5	13.100,5	12.900,5	12.900,5	12.900,5
<i>Dezvoltarea sistemului național de acreditare</i>			6805		2.000,0	3.000,0	3.000,0	3.000,0	3.000,0	3.000,0
Ministerul Infrastructurii și Dezvoltării Regionale	0223				1.988.626,0	4.969.682,9	6.157.246,8	4.632.237,6	6.337.303,2	7.260.370,2
Edificarea societății informaționale		15			14.891,1					
<i>Tehnologii informaționale</i>			1504		14.891,1					
Servicii generale economice și comerciale		50			21.895,8	125.914,3	120.831,4	126.556,2	125.856,2	125.856,2
<i>Susținerea întreprinderilor mici și mijlocii</i>			5004		14.299,3	36.000,0	15.190,3	36.000,0	36.000,0	36.000,0
<i>Securitate industrială</i>			5011		7.596,5	26.386,6	29.126,4	32.528,5	31.828,5	31.828,5

Denumirea	Cod			2020 executat	2021 executat	2022 aprobat	2022 precizat	2023 proiect	2024 estimat	2025 estimat
	Autoritatea publică	Program	Subprogram							
1	2	3	4	5	6	7	8	9	10	11
<i>Tehnologii informaționale în sistemul de alertă</i>			5019			63.527,7	76.514,7	58.027,7	58.027,7	58.027,7
Dezvoltarea sectorului energetic		58			19.638,3	285.567,0	337.361,0	420.028,8	614.042,4	139.922,2
<i>Politici și management în sectorul energetic</i>			5801		4.568,0	13.849,7	12.946,5	9.246,3	11.671,3	11.671,3
<i>Rețele și conducte de gaz</i>			5802		544,3	914,0	763,5	320,0		
<i>Rețele electrice</i>			5803		2.305,1	117.138,6	252.522,5	360.625,4	495.954,5	10.434,0
<i>Eficiență energetică și surse regenerabile</i>			5804		11.611,3	149.751,0	67.214,8	36.099,0	61.283,5	110.456,0
<i>Rețele termice</i>			5805		609,6	3.913,7	3.913,7	13.738,1	45.133,1	7.360,9
Dezvoltare regională și construcții		61			17.956,6	456.566,4	71.453,8	308.678,4	308.678,4	308.678,4
<i>Politici și management în domeniul infrastructurii și dezvoltării regionale</i>			6101		11.067,1	420.962,2	29.609,2	282.074,2	282.074,2	282.074,2
<i>Dezvoltarea bazei normative în construcții</i>			6104		444,8	15.604,2	14.314,6	6.604,2	6.604,2	6.604,2
<i>Implementarea politicii de dezvoltare regională</i>			6105		6.444,7	20.000,0	27.530,0	20.000,0	20.000,0	20.000,0
Dezvoltarea transporturilor		64			1.851.098,3	3.439.674,1	4.678.847,1	3.195.064,4	4.546.648,1	6.063.234,3
<i>Dezvoltarea drumurilor</i>			6402		1.812.613,2	3.303.327,4	4.532.371,7	3.060.824,4	4.413.960,4	5.937.236,4
<i>Dezvoltarea transportului naval</i>			6403		3.171,3	20.772,3	19.792,2	15.876,1	15.876,1	15.876,1
<i>Dezvoltarea transportului auto</i>			6404		16.030,4	44.673,1	55.036,1	47.032,2	47.032,2	47.032,2
<i>Dezvoltarea transportului feroviar</i>			6405		15,2	7.444,0	8.189,0	7.254,0	1.229,0	114,0
<i>Dezvoltarea transportului aerian</i>			6406		19.268,2	63.457,3	63.458,1	64.077,7	68.550,4	62.975,6
Dezvoltarea turismului		66			11.562,4	24.000,0	118.087,7	24.000,0	24.000,0	24.000,0
<i>Dezvoltarea turismului</i>			6602		11.562,4	24.000,0	118.087,7	24.000,0	24.000,0	24.000,0
Dezvoltarea gospodăriei de locuințe și serviciilor		75			19.521,4	557.801,7	786.707,9	526.808,8	693.078,1	573.679,1
<i>Dezvoltarea gospodăriei de locuințe și serviciilor comunale</i>			7502			70.000,0	240.246,5	70.000,0	70.000,0	70.000,0
<i>Aprovizionarea cu apă și canalizare</i>			7503		17.208,4	484.801,7	465.798,1	453.498,8	623.078,1	503.679,1
<i>Construcția locuințelor</i>			7504		2.313,0	3.000,0	9.068,7	3.310,0		
<i>Iluminare stradală</i>			7505				71.594,6			
Învățământ		88			32.062,1	80.159,4	43.957,9	31.101,0	25.000,0	25.000,0
<i>Educație timpurie</i>			8802		13.424,9	32.477,8	21.224,0	1.016,0		
<i>Învățământ primar</i>			8803			8.010,0		8.000,0	8.000,0	8.000,0
<i>Învățământ gimnazial</i>			8804		4.195,3	10.043,0	13,0	10.000,0	10.000,0	10.000,0
<i>Învățământ liceal</i>			8806		14.441,9	29.628,6	22.720,9	12.085,0	7.000,0	7.000,0
Ministerul Agriculturii și Industriei Alimentare	0224				862.844,8	2.319.476,2	2.798.696,8	2.242.462,7	2.282.685,4	2.075.723,0
Managementul științei și inovării		19			687,9		120,0			

Denumirea	Cod			2020 executat	2021 executat	2022 aprobat	2022 precizat	2023 proiect	2024 estimat	2025 estimat
	Autoritatea publică	Program	Subprogram							
1	2	3	4	5	6	7	8	9	10	11
<i>Politici și management în domeniul cercetărilor științifice</i>			1901		596,9					
<i>Pregătirea cadrelor prin postdoctorat</i>			1908		91,0		120,0			
Dezvoltarea agriculturii		51			811.926,3	2.141.808,0	2.634.404,5	2.236.138,3	2.276.361,0	2.069.398,6
<i>Politici și management în domeniul agriculturii și industriei alimentare</i>			5101		9.291,7	19.140,9	20.506,1	20.985,6	20.985,6	20.985,6
<i>Dezvoltarea durabilă a sectoarelor fitotehnie și horticultură</i>			5102		89.064,9	481.516,4	697.514,5	466.549,3	407.199,8	394.142,5
<i>Creșterea și sănătatea animalelor</i>			5103		2.901,3	7.600,0	7.600,0	7.600,0	7.600,0	7.600,0
<i>Dezvoltarea viticulturii și vinificației</i>			5104		8.173,3	42.631,8	42.755,6	42.331,8	42.331,8	42.331,8
<i>Subvenționarea producătorilor agricoli</i>			5105		669.591,7	1.501.457,5	1.751.984,4	1.502.880,5	1.502.591,3	1.502.591,3
<i>Securitate alimentară</i>			5106			300,0	300,0	95.220,4	194.351,8	50,0
<i>Cercetări științifice aplicate în domeniul agriculturii, în direcția strategică "Biotehnologie"</i>			5107		32.903,4	89.161,4	113.743,9	100.570,7	101.300,7	101.697,4
Geodezia, cartografia și cadastrul		69				10.000,0	10.000,0	5.000,0	5.000,0	5.000,0
<i>Conservarea și sporirea fertilității solului</i>			6903			10.000,0	10.000,0	5.000,0	5.000,0	5.000,0
Protecția mediului		70			508,8	1.324,4	1.421,8	1.324,4	1.324,4	1.324,4
<i>Cercetări științifice aplicate în domeniul protecției mediului</i>			7007		508,8	1.324,4	1.421,8	1.324,4	1.324,4	1.324,4
Învățământ		88			49.721,8	166.343,8	152.750,5			
<i>Învățământ profesional-tehnic postsecundar</i>			8809		28.897,1	103.221,8	112.504,3			
<i>Învățământ superior</i>			8810		20.626,0	62.447,3	39.561,5			
<i>Servicii generale în educație</i>			8813		198,7	674,7	684,7			
Ministerul Mediului	0225				277.024,7	608.578,4	595.596,0	554.226,9	655.823,9	661.280,4
Servicii generale economice și comerciale		50			9.600,0	29.864,2	35.166,0	36.090,2	36.090,2	36.090,2
<i>Schimbări climatice - predicții, prognoze și avertizări</i>			5010		9.600,0	29.864,2	35.166,0	36.090,2	36.090,2	36.090,2
Dezvoltarea agriculturii		51			3.000,0	10.422,5	10.422,5	10.422,5	10.422,5	10.422,5
<i>Sisteme de irigare și desecare</i>			5108		3.000,0	10.422,5	10.422,5	10.422,5	10.422,5	10.422,5
Gestiunea durabilă a sectorului forestier național		54			4.218,3	29.512,1	95.860,5	27.584,8	27.584,8	27.584,8
<i>Managementul în domeniul sectorului forestier</i>			5401		2.383,4	6.012,1	7.192,6	6.584,8	6.584,8	6.584,8
<i>Amenajarea, regenerarea, extinderea și protecția fondului forestier național</i>			5402		1.834,9	23.500,0	81.077,9	11.000,0	11.000,0	11.000,0
<i>Dezvoltarea ariilor naturale protejate de stat</i>			5404				7.590,0	10.000,0	10.000,0	10.000,0
Extracția resurselor minerale		59			3.306,7	6.826,6	7.151,6	7.361,4	7.361,4	7.361,4

Denumirea	Cod			2020 executat	2021 executat	2022 aprobat	2022 precizat	2023 proiect	2024 estimat	2025 estimat
	Autoritatea publică	Program	Subprogram							
1	2	3	4	5	6	7	8	9	10	11
<i>Reglementare și control al extracției resurselor minerale utile</i>			5902		1.144,5	3.045,6	3.370,6	3.580,4	3.580,4	3.580,4
<i>Explorarea subsolului</i>			5903		2.162,2	3.781,0	3.781,0	3.781,0	3.781,0	3.781,0
Protecția mediului		70			108.216,3	413.875,5	239.129,7	379.690,5	481.287,5	486.744,0
<i>Politici și management în domeniul protecției mediului</i>			7001		12.110,9	43.889,5	44.759,5	43.058,7	43.552,8	43.644,6
<i>Managementul integrat al deșeurilor și a substanțelor chimice</i>			7002		31.039,6	189.777,4	41.409,7	97.565,3	243.031,2	252.000,0
<i>Controlul și supravegherea respectării legislației de mediu</i>			7003		16.161,9	43.243,8	48.217,6	49.917,9	49.928,7	49.843,1
<i>Protecția și gestionarea resurselor de apă, a inundațiilor și secetelor</i>			7004		43.070,7	110.577,9	84.122,5	150.386,1	100.842,7	100.842,7
<i>Protecția și conservarea biodiversității</i>			7005		1.337,9	17.668,9	13.441,5	32.948,3	36.127,8	33.524,6
<i>Radioprotecție, securitate nucleară și chimică</i>			7008		964,6	2.687,0	2.742,8	3.204,3	3.204,3	3.204,3
<i>Atenuarea și adaptarea la schimbările climatice</i>			7011		3.530,7	6.031,0	4.436,1	2.609,9	4.600,0	3.684,7
Dezvoltarea gospodăriei de locuințe și serviciilor		75			148.683,4	118.077,5	207.865,7	93.077,5	93.077,5	93.077,5
<i>Aprovizionarea cu apă și canalizare</i>			7503		148.683,4	118.077,5	207.865,7	93.077,5	93.077,5	93.077,5
Ministerul Educației și Cercetării	0226				770.490,3	2.784.499,6	2.813.680,1	3.075.087,4	3.173.367,9	3.023.049,2
Domenii generale de stat		08			14.141,2	37.564,5	45.147,2	27.838,2	27.963,2	28.088,4
<i>Cercetări științifice aplicate în direcția strategică "Patrimoniul național și dezvoltarea societății"</i>			0807		14.141,2	37.564,5	45.147,2	27.838,2	27.963,2	28.088,4
Cercetările științifice fundamentale		16			11.151,6	31.230,6	29.972,8	12.003,8	12.005,3	12.006,7
<i>Cercetări științifice fundamentale în direcție strategică "Materiale, tehnologii și produse inovative"</i>			1602		10,0		215,4			
<i>Cercetări științifice fundamentale în direcție strategică "Patrimoniul național și dezvoltarea societății"</i>			1606		11.141,6	31.230,6	29.757,4	12.003,8	12.005,3	12.006,7
Managementul științei și inovării		19			25.545,8	49.892,0	63.686,6	39.709,5	39.602,5	39.602,5
<i>Politici și management în domeniul cercetărilor științifice</i>			1901		478,2	12.532,6	28.012,2	107,0		
dintre care transferuri acordate între instituțiile din cadrul bugetului de stat							1.633,2			
<i>Servicii de suport pentru sfera științei și inovării</i>			1907		24.816,7	37.359,4	34.998,4	39.602,5	39.602,5	39.602,5
<i>Pregătirea cadrelor prin postdoctorat</i>			1908		250,9		676,0			
Servicii generale economice și comerciale		50			28.511,7	70.963,2	86.448,7	40.758,8	37.161,8	36.955,4

Denumirea	Cod			2020 executat	2021 executat	2022 aprobat	2022 precizat	2023 proiect	2024 estimat	2025 estimat
	Autoritatea publică	Program	Subprogram							
1	2	3	4	5	6	7	8	9	10	11
<i>Cercetări științifice aplicate în domeniul politicilor macroeconomice și programelor de dezvoltare economică, în direcția strategică "Materiale, tehnologii și produse inovative"</i>			5007		28.511,7	70.963,2	86.448,7	40.758,8	37.161,8	36.955,4
Dezvoltarea agriculturii		51			16.434,8	38.288,8	45.292,3	22.295,6	22.295,6	22.295,6
<i>Cercetări științifice aplicate în domeniul agriculturii, în direcția strategică "Biotehnologie"</i>			5107		16.434,8	38.288,8	45.292,3	22.295,6	22.295,6	22.295,6
Dezvoltarea sectorului energetic		58			1.001,0	1.037,0	1.135,9	1.001,5		
<i>Cercetări științifice aplicate în sectorul energetic în direcția strategică "Eficiența, energetică și valorificarea surselor regenerabile de energie"</i>			5807		1.001,0	1.037,0	1.135,9	1.001,5		
Protecția mediului		70			33.871,0	91.599,0	117.716,5	58.844,6	75.178,4	75.604,0
<i>Cercetări științifice aplicate în domeniul protecției mediului</i>			7007		33.871,0	91.599,0	117.716,5	58.844,6	75.178,4	75.604,0
Sănătatea publică și serviciile medicale		80			410,7	1.298,4	1.861,2			
<i>Cercetări științifice aplicate în domeniul sănătății publice și serviciilor medicale, în direcția strategică "Sănătate și biomedicină"</i>			8007		410,7	1.298,4	1.861,2			
Tineret și sport		86			64.592,1	180.877,2	190.434,3	196.713,0	194.213,0	194.213,0
<i>Politici și management în domeniul tineretului și sportului</i>			8601			3.838,6	3.454,7	3.863,6	3.863,6	3.863,6
<i>Sport</i>			8602		57.655,4	160.934,4	170.875,4	178.745,2	176.245,2	176.245,2
<i>Tineret</i>			8603		6.936,7	16.104,2	16.104,2	14.104,2	14.104,2	14.104,2
Învățământ		88			574.830,4	2.281.748,9	2.231.984,6	2.675.922,4	2.764.948,1	2.614.283,6
<i>Politici și management în domeniul educației și cercetării</i>			8801		16.072,6	106.023,1	109.380,0	48.893,1	25.391,4	25.391,4
<i>Învățământ gimnazial</i>			8804		3.251,8	12.648,7	11.974,5	12.767,8	12.922,8	12.922,8
<i>Învățământ special</i>			8805		5.630,9	29.840,2	20.765,9	27.366,2	27.211,2	27.211,2
<i>Învățământ liceal</i>			8806		51.583,3	149.975,0	161.339,4	183.149,1	183.277,8	183.387,4
<i>Învățământ profesional-tehnic secundar</i>			8808		152.178,4	474.289,0	537.414,4	590.790,3	594.613,2	598.044,1
<i>Învățământ profesional-tehnic postsecundar</i>			8809		114.191,0	405.467,4	440.488,6	606.451,3	603.641,5	598.953,3
<i>Învățământ superior</i>			8810		196.489,0	923.572,2	820.934,1	1.011.515,6	1.099.143,7	975.006,0
<i>Perfecționarea cadrelor</i>			8812		4.721,2	17.544,6	16.118,6	14.653,4	14.653,4	14.653,4
<i>Servicii generale în educație</i>			8813		3.536,4	18.758,1	24.457,3	20.003,2	20.003,2	20.003,2

Denumirea	Cod			2020 executat	2021 executat	2022 aprobat	2022 precizat	2023 proiect	2024 estimat	2025 estimat
	Autoritatea publică	Program	Subprogram							
1	2	3	4	5	6	7	8	9	10	11
Educație extrașcolară și susținerea elevilor dotați			8814		10.098,7	36.994,6	36.127,4	40.128,5	40.128,5	40.128,5
Curriculum			8815		11.529,0	86.131,3	31.752,2	94.769,0	118.736,2	93.569,0
Asigurarea calității în învățământ			8816		5.548,1	20.504,7	21.232,2	25.434,9	25.225,2	25.013,3
Ministerul Culturii	0227				178.072,0	433.347,4	501.351,7	561.712,7	579.210,9	587.357,4
Domenii generale de stat		08			2.380,5	5.800,0	6.015,8	6.542,1	6.542,1	6.542,1
Cercetări științifice aplicate în direcția strategică			0807		2.380,5	5.800,0	6.015,8	6.542,1	6.542,1	6.542,1
Cercetările științifice fundamentale		16					3.909,5	9.443,6	9.443,6	9.443,6
Cercetări științifice fundamentale în direcție strategică			1606				3.909,5	9.443,6	9.443,6	9.443,6
Patrimoniul național și dezvoltarea societății										
Managementul științei și inovării		19					266,7			
Politici și management în domeniul cercetărilor științifice			1901				266,7			
Dezvoltarea turismului		66				4.500,0	3.000,0	4.000,0	4.000,0	4.000,0
Dezvoltarea turismului			6602			4.500,0	3.000,0	4.000,0	4.000,0	4.000,0
Cultura, cultele și odihna		85			175.691,5	423.047,4	477.609,8	479.439,1	496.937,3	505.083,8
Politici și management în domeniul culturii			8501		1.526,7	14.592,2	13.328,2	14.670,4	14.670,4	14.670,4
Dezvoltarea culturii			8502		131.592,4	278.582,4	338.764,3	339.794,9	339.038,5	339.072,0
Protejarea și punerea în valoare a patrimoniului cultural național			8503		30.948,1	110.422,0	106.211,7	106.024,5	124.279,1	132.392,1
Susținerea culturii scrise			8504		5.394,6	7.409,4	7.409,4	6.909,4	6.909,4	6.909,4
Susținerea cinematografiei			8510		6.229,7	12.041,4	11.896,2	12.039,9	12.039,9	12.039,9
Învățământ		88					10.549,9	62.287,9	62.287,9	62.287,9
Învățământ superior			8810				10.549,9	62.287,9	62.287,9	62.287,9
Ministerul Muncii și Protecției Sociale	0228				452.147,0	1.682.373,9	3.045.908,6	5.959.269,1	1.763.232,8	1.790.422,8
Servicii generale economice și comerciale		50			18.157,2	63.264,1	67.640,9	75.395,1	75.645,8	75.645,8
Servicii generale în domeniul forței de muncă			5003		18.157,2	63.264,1	67.640,9	75.395,1	75.645,8	75.645,8
Protecția socială		90			433.989,8	1.619.109,8	2.978.267,7	5.883.874,0	1.687.587,0	1.714.777,0
Politici și management în domeniul protecției sociale			9001		3.299,3	20.798,3	22.773,6	27.946,7	26.453,1	26.453,1
Protecția persoanelor în etate			9004		70.480,6	195.259,3	207.867,6	208.601,5	213.259,0	216.178,2
Protecția familiei și copilului			9006		24.000,9	70.198,5	79.635,8	84.780,2	86.148,2	86.958,0
Protecția șomerilor			9008		11.611,4	41.635,9	42.259,8	34.135,9	34.135,9	34.135,9
Protecție în domeniul asigurării cu locuințe			9009		0,1					
Protecția socială a persoanelor cu dizabilități			9010		62.821,8	177.999,7	182.193,2	164.598,7	178.482,0	191.753,5
Protecție socială în cazuri excepționale			9012		60.224,9	190.551,0	309.444,6	334.391,6	125.076,3	135.265,8
Serviciul public în domeniul protecției sociale			9017		2.777,7	10.179,5	10.953,7	11.396,5	11.134,9	11.134,9

Denumirea	Cod			2020 executat	2021 executat	2022 aprobat	2022 precizat	2023 proiect	2024 estimată	2025 estimată
	Autoritatea publică	Program	Subprogram							
1	2	3	4	5	6	7	8	9	10	11
<i>Protecția socială a unor categorii de cetățeni</i>			9019		197.981,6	906.947,1	2.117.598,9	5.012.662,4	1.007.357,1	1.007.357,1
<i>Susținerea activităților sistemului de protecție socială</i>			9020		791,5	5.540,5	5.540,5	5.360,5	5.540,5	5.540,5
Ministerul Sănătății	0229				658.932,8	2.911.926,8	2.149.549,4	2.452.731,2	1.715.777,9	1.627.708,3
Sănătatea publică și serviciile medicale		80			548.201,3	2.572.999,8	1.797.036,5	2.065.193,0	1.325.351,2	1.234.689,3
<i>Politici și management în domeniul ocrotirii sănătății</i>			8001		8.060,2	13.366,1	21.416,4	20.304,8	20.304,8	20.304,8
<i>Sănătate publică</i>			8004		83.714,3	256.324,7	276.095,5	299.562,9	300.691,6	302.185,0
<i>Asistență medicală specializată de ambulatoriu</i>			8006		3.316,3	8.999,8	9.333,7	10.979,1	10.496,1	10.506,6
<i>Cercetări științifice aplicate în domeniul sănătății publice și serviciilor medicale, în direcția strategică</i>			8007		4.774,3	6.997,2	7.823,3	9.376,2	8.584,4	8.584,4
<i>Asistență medicală de reabilitare și recuperare</i>			8013		65.509,4	197.519,6	202.401,7	227.570,1	232.630,6	235.823,0
<i>Medicină legală</i>			8014		16.597,5	55.683,6	62.269,8	68.865,5	68.390,5	68.562,5
<i>Programe naționale și speciale în domeniul ocrotirii sănătății</i>			8018		215.328,8	565.335,6	560.091,4	564.746,4	459.770,5	478.847,3
dintre care transferuri acordate între instituțiile din cadrul bugetului de stat						1.322,5	1.322,5	1.750,0		
<i>Dezvoltarea și modernizarea instituțiilor în domeniul ocrotirii sănătății</i>			8019		150.900,5	1.468.773,2	657.604,7	863.788,0	224.482,7	109.875,7
Învățământ		88			97.766,6	310.210,0	323.795,9	358.821,2	361.709,7	364.302,0
<i>Învățământ profesional-tehnic postsecundar</i>			8809		27.134,4	87.778,7	95.735,6	113.015,2	113.700,8	114.316,1
<i>Învățământ superior</i>			8810		46.520,7	147.296,6	157.360,2	173.763,8	174.870,6	175.863,9
<i>Învățământ postuniversitar</i>			8811		21.126,7	64.686,5	65.156,3	71.548,3	72.644,4	73.628,1
<i>Perfecționarea cadrelor</i>			8812		2.872,5	10.074,2	5.126,7			
<i>Servicii generale în educație</i>			8813		112,3	374,0	417,1	493,9	493,9	493,9
Protecția socială		90			12.964,9	28.717,0	28.717,0	28.717,0	28.717,0	28.717,0
<i>Protecția socială a unor categorii de cetățeni</i>			9019		12.964,9	28.717,0	28.717,0	28.717,0	28.717,0	28.717,0
Biroul Național de Statistică al Republicii Moldova	0241			95.272,5	107.402,6	108.208,0	122.155,4	144.605,1	368.270,6	129.592,8
Sistemul statistic, de arhivare și stare civilă		12		95.272,5	107.402,6	108.208,0	122.155,4	144.605,1	368.270,6	129.592,8
<i>Politici și management în domeniul statisticii</i>			1201	35.593,8	46.215,4	44.539,0	51.378,2	53.359,4	53.359,4	53.359,4
<i>Lucrări statistice</i>			1202	53.208,3	58.899,5	61.269,0	68.377,2	70.581,3	70.581,3	70.581,3
<i>Desfășurarea recensămintelor</i>			1204	6.470,4	2.287,7	2.400,0	2.400,0	20.664,4	244.329,9	5.652,1
Agenția Relații Funciare și Cadastru	0242			30.857,5	25.236,7	35.223,0	29.822,7	26.762,9	26.762,9	26.762,9
Geodezia, cartografia și cadastrul		69		30.857,5	25.236,7	35.223,0	29.822,7	26.762,9	26.762,9	26.762,9

Denumirea	Cod			2020 executat	2021 executat	2022 aprobat	2022 precizat	2023 proiect	2024 estimat	2025 estimat
	Autoritatea publică	Program	Subprogram							
1	2	3	4	5	6	7	8	9	10	11
<i>Politici și management în domeniul geodeziei, cartografiei și cadastrului</i>			6901	5.465,0	5.763,5	6.445,3	7.054,0	7.485,2	7.485,2	7.485,2
<i>Dezvoltarea relațiilor funciare și a cadastrului</i>			6902	5.398,0	4.238,9	8.930,0	8.930,0	5.430,0	5.830,0	5.830,0
<i>Conservarea și sporirea fertilității solului</i>			6903	1.076,2						
<i>Sistem de evaluare și reevaluare a bunurilor imobiliare</i>			6904	2.432,3	3.376,8	5.200,0	3.500,0	3.750,0	4.200,0	5.500,0
<i>Geodezie, cartografie și geoinformatică</i>			6905	16.486,0	11.857,5	14.647,7	10.338,7	10.097,7	9.247,7	7.947,7
Biroul Relații Interetnice	0243			3.242,5	3.686,1	4.471,8	4.602,2	5.446,7	5.446,7	5.446,7
Diaspora și minoritățile naționale		24		3.242,5	3.686,1	4.471,8	4.602,2	5.446,7	5.446,7	5.446,7
<i>Politici și management în domeniul minorităților</i>			2401	3.080,0	3.371,0	3.971,8	4.152,2	4.946,7	4.946,7	4.946,7
<i>Relații interetnice</i>			2402	162,5	315,1	500,0	450,0	500,0	500,0	500,0
Agenția "Moldsilva"	0244			14.263,1						
Dezvoltarea sectorului forestier național		54		14.263,1						
<i>Managementul în domeniul sectorului forestier</i>			5401	3.263,1						
<i>Amenajarea, regenerarea, extinderea și protecția fondului forestier național</i>			5402	11.000,0						
Agenția Medicamentului și Dispozitivelor Medicale	0248			24.511,8	30.845,5	41.167,3	42.043,0	45.650,2	45.650,2	45.650,2
Sănătatea publică și serviciile medicale		80		24.511,8	30.845,5	41.167,3	42.043,0	45.650,2	45.650,2	45.650,2
<i>Management al medicamentelor și dispozitivelor medicale</i>			8016	24.511,8	30.845,5	41.167,3	42.043,0	45.650,2	45.650,2	45.650,2
Agenția Proprietății Publice	0249			20.259,4	26.704,1	47.124,0	84.970,9	47.482,7	24.141,4	24.141,4
Servicii generale economice și comerciale		50		20.259,4	26.704,1	47.124,0	84.970,9	47.482,7	24.141,4	24.141,4
<i>Administrarea patrimoniului de stat</i>			5009	20.259,4	26.704,1	47.124,0	84.970,9	47.482,7	24.141,4	24.141,4
Agenția Națională pentru Cercetare și Dezvoltare	0250			97.378,5	102.685,4	108.987,0	108.019,1	270.137,1	270.182,1	270.227,1
Domenii generale de stat		08		11.881,4	12.245,8	12.692,5	13.972,7	33.393,9	33.393,9	33.393,9
<i>Cercetări științifice aplicate în direcția strategică „Patrimoniul național și dezvoltarea societății”</i>			0807	11.881,4	12.245,8	12.692,5	13.972,7	33.393,9	33.393,9	33.393,9
Cercetările științifice fundamentale		16		3.727,1	3.726,6	3.727,3	4.253,6	23.105,6	23.105,6	23.105,6

Denumirea	Cod			2020 executat	2021 executat	2022 aprobat	2022 precizat	2023 proiect	2024 estimat	2025 estimat
	Autoritatea publică	Program	Subprogram							
1	2	3	4	5	6	7	8	9	10	11
<i>Cercetări științifice fundamentale în direcție strategică "Patrimoniul național și dezvoltarea societății"</i>			1606	3.727,1	3.726,6	3.727,3	4.253,6	23.105,6	23.105,6	23.105,6
Managementul generale economice și comerciale		19		12.511,6	12.838,5	14.120,7	14.352,3	14.649,0	14.694,0	14.739,0
<i>Politici și management în domeniul cercetărilor științifice</i>			1901	9.293,4	9.477,2	8.314,2	9.621,8	8.516,1	8.561,1	8.606,1
<i>Servicii de suport pentru sfera științei și inovării</i>			1907	1.264,6	1.104,9	1.350,0	1.350,0	1.350,0	1.350,0	1.350,0
<i>Pregătirea cadrelor prin postdoctorat</i>			1908	1.953,6	2.256,4	4.456,5	3.380,5	4.782,9	4.782,9	4.782,9
Servicii generale economice și comerciale		50		22.907,0	22.187,0	23.589,8	22.524,8	67.968,2	67.968,2	67.968,2
<i>Cercetări științifice aplicate în domeniul politicilor macroeconomice și programelor de dezvoltare economică, în direcția strategică "Materiale, tehnologii și produse inovative"</i>			5007	22.907,0	22.187,0	23.589,8	22.524,8	67.968,2	67.968,2	67.968,2
Dezvoltarea agriculturii		51		10.104,1	10.872,6	12.743,1	11.002,1	32.909,6	32.909,6	32.909,6
<i>Cercetări științifice aplicate în domeniul agriculturii, în direcția strategică "Biotehnologie"</i>			5107	10.104,1	10.872,6	12.743,1	11.002,1	32.909,6	32.909,6	32.909,6
Protecția mediului		70		5.374,5	6.579,6	6.832,9	6.632,9	60.956,1	60.956,1	60.956,1
<i>Cercetări științifice aplicate în domeniul protecției mediului</i>			7007	5.374,5	6.579,6	6.832,9	6.632,9	60.956,1	60.956,1	60.956,1
Sănătatea publică și serviciile medicale		80		30.872,8	34.235,3	35.280,7	35.280,7	37.154,7	37.154,7	37.154,7
<i>Cercetări științifice aplicate în domeniul sănătății publice și serviciilor medicale, în direcția strategică "Sănătate și biomedicină"</i>			8007	30.872,8	34.235,3	35.280,7	35.280,7	37.154,7	37.154,7	37.154,7
Agenția de Investiții	0251			18.200,1	20.042,9	17.610,5	19.847,2	18.078,8	18.078,8	18.078,8
Servicii generale economice și comerciale		50		18.200,1	20.042,9	17.610,5	19.847,2	18.078,8	18.078,8	18.078,8
<i>Promovarea exportului</i>			5002	13.524,8	15.124,1	12.406,8	13.806,8	12.406,8	12.406,8	12.406,8
<i>Promovarea investițiilor</i>			5016	4.675,3	4.918,8	5.203,7	6.040,4	5.672,0	5.672,0	5.672,0
Agenția de Stat pentru Proprietatea Intelectuală	0252			40.518,1	38.902,3	54.391,4	54.485,7	46.651,0	46.651,0	46.651,0
Servicii generale economice și comerciale		50		40.518,1	38.902,3	54.391,4	54.485,7	46.651,0	46.651,0	46.651,0
<i>Proprietatea intelectuală</i>			5017	40.518,1	38.902,3	54.391,4	54.485,7	46.651,0	46.651,0	46.651,0

Denumirea	Cod			2020 executat	2021 executat	2022 aprobat	2022 precizat	2023 proiect	2024 estimat	2025 estimat
	Autoritatea publică	Program	Subprogram							
1	2	3	4	5	6	7	8	9	10	11
Agenția Națională pentru Siguranța Alimentelor	0275			211.350,0	187.631,9	248.679,4	258.429,7	282.275,0	282.654,2	282.704,3
Dezvoltarea agriculturii		51		211.350,0	187.631,9	248.679,4	258.429,7	282.275,0	282.654,2	282.704,3
<i>Dezvoltarea durabilă a sectoarelor fitotehnie și horticultură</i>			5102			400,0	400,0	200,0	200,0	200,0
<i>Creșterea și sănătatea animalelor</i>			5103	28.258,2	24.234,7	42.812,7	42.812,7	20.812,7	20.812,7	20.812,7
<i>Securitate alimentară</i>			5106	183.091,8	163.397,2	205.466,7	215.217,0	261.262,3	261.641,5	261.691,6
Agenția Națională Antidoping	0277			1.621,5	2.351,8	3.637,9	3.666,6	4.005,0	4.005,0	4.005,0
Tineret și sport		86		1.621,5	2.351,8	3.637,9	3.666,6	4.005,0	4.005,0	4.005,0
<i>Politici și management în domeniul tineretului și sportului</i>			8601	1.621,5	2.351,8	3.637,9	3.666,6	4.005,0	4.005,0	4.005,0
Centrul Serviciului Civil	0279			1.545,9	1.664,0	1.761,0	1.864,6	2.022,7	2.022,7	2.022,7
Apărarea Națională		31		1.545,9	1.664,0	1.761,0	1.864,6	2.022,7	2.022,7	2.022,7
<i>Serviciul civil de alternativă</i>			3105	1.545,9	1.664,0	1.761,0	1.864,6	2.022,7	2.022,7	2.022,7
Consiliul Superior al Magistraturii	0301			430.436,3	442.212,7	478.530,4	515.562,0	553.417,6	555.004,0	555.016,0
Justiția		40		430.436,3	442.212,7	478.530,4	515.562,0	553.417,6	555.004,0	555.016,0
<i>Organizare a sistemului judecătoresc</i>			4002	13.748,1	13.635,1	17.984,4	18.458,9	19.386,0	19.686,0	19.686,0
<i>Înfăptuirea justiției</i>			4018	416.688,2	428.577,6	460.546,0	497.103,1	534.031,6	535.318,0	535.330,0
Consiliul Superior al Procurorilor	0302			9.929,3	11.295,0	14.327,4	15.527,1	16.119,0	16.119,0	16.119,0
Justiția		40		9.929,3	11.295,0	14.327,4	15.527,1	16.119,0	16.119,0	16.119,0
<i>Organizarea activității sistemului Procuraturii</i>			4019	9.929,3	11.295,0	14.327,4	15.527,1	16.119,0	16.119,0	16.119,0
Procuratura Generală	0303			344.474,3	361.136,9	385.379,0	394.021,5	407.428,5	407.428,5	407.428,5
Justiția		40		344.474,3	361.136,9	385.379,0	394.021,5	407.428,5	407.428,5	407.428,5
<i>Implementare a politicii penale a statului</i>			4006	344.474,3	361.136,9	385.379,0	394.021,5	407.428,5	407.428,5	407.428,5
Oficiul Avocatului Poporului	0401			11.240,5	11.335,2	18.020,5	22.147,5	22.528,5	24.528,5	25.528,5
Constituționalitatea		04		11.240,5	11.335,2	18.020,5	22.147,5	22.528,5	24.528,5	25.528,5
<i>Respectarea drepturilor și libertăților omului</i>			0402	11.240,5	11.335,2	18.020,5	22.147,5	22.528,5	24.528,5	25.528,5
Comisia Electorală Centrală	0402			177.839,9	60.004,2	63.683,7	79.922,3	264.552,5	245.646,2	208.917,3
Sistemul electoral		22		177.839,9	60.004,2	63.683,7	79.922,3	264.552,5	245.646,2	208.917,3

Denumirea	Cod			2020 executat	2021 executat	2022 aprobat	2022 precizat	2023 proiect	2024 estimat	2025 estimat
	Autoritatea publică	Program	Subprogram							
1	2	3	4	5	6	7	8	9	10	11
<i>Sistemul electoral</i>			2202	177.839,9	60.004,2	63.683,7	79.922,3	264.552,5	245.646,2	208.917,3
Centrul Național pentru Protecția Datelor cu Caracter Personal	0403			7.375,3	8.412,9	9.872,6	10.201,6	11.137,6	11.137,6	11.137,6
Edificarea societății informaționale		15		7.375,3	8.412,9	9.872,6	10.201,6	11.137,6	11.137,6	11.137,6
<i>Protecția datelor personale</i>			1503	7.375,3	8.412,9	9.872,6	10.201,6	11.137,6	11.137,6	11.137,6
Consiliul Audiovizualului	0404			7.875,2	8.763,6	12.515,2	12.836,9	16.937,9	15.637,9	15.637,9
Cultura, cultele și odihna		85		7.875,2	8.763,6	12.515,2	12.836,9	16.937,9	15.637,9	15.637,9
<i>Asigurarea controlului asupra instituțiilor în domeniul audiovizualului</i>			8509	7.875,2	8.763,6	12.515,2	12.836,9	16.937,9	15.637,9	15.637,9
Consiliul Concurenței	0405			24.996,4	24.321,8	26.515,3	38.897,3	39.696,7	25.696,7	25.696,7
Servicii generale economice și comerciale		50		24.996,4	24.321,8	26.515,3	38.897,3	39.696,7	25.696,7	25.696,7
<i>Protecția concurenței</i>			5005	24.996,4	24.321,8	26.515,3	38.897,3	39.696,7	25.696,7	25.696,7
Serviciul de Informații și Securitate	0406			329.447,1	369.012,8	401.012,9	416.840,1	422.457,7	422.457,7	422.457,7
Securitatea națională		36		320.916,5	359.538,0	390.302,0	406.120,2	411.084,7	411.084,7	411.084,7
<i>Politici și management în domeniul securității naționale</i>			3601	275.523,4	309.564,7	336.519,5	351.353,7	352.594,2	352.594,2	352.594,2
<i>Asigurarea securității de stat</i>			3602	45.393,1	49.973,3	53.782,5	54.766,5	58.490,5	58.490,5	58.490,5
Servicii în domeniul economiei		65		8.530,6	9.474,8	10.710,9	10.719,9	11.373,0	11.373,0	11.373,0
<i>Sistemul de curierat</i>			6502	8.530,6	9.474,8	10.710,9	10.719,9	11.373,0	11.373,0	11.373,0
Autoritatea Națională de Integritate	0407			15.369,7	15.460,5	20.436,2	21.167,9	22.209,5	21.274,0	21.274,0
Conflictele de interese		07		15.369,7	15.460,5	20.436,2	21.167,9	22.209,5	21.274,0	21.274,0
<i>Controlul averii, intereselor personale, regimului juridic al conflictelor de interese, incompatibilităților și</i>			0702	15.369,7	15.460,5	20.436,2	21.167,9	22.209,5	21.274,0	21.274,0
Serviciul de Protecție și Pază de Stat	0408			146.000,1	154.679,2	192.063,0	190.669,1	199.907,7	199.720,7	199.051,7
Afaceri interne		35		1.645,0	586,3	1.144,0	2.892,9	856,0	669,0	
<i>Cercetări științifice aplicate în domeniul afacerilor interne</i>			3507	1.645,0	586,3	1.144,0	2.892,9	856,0	669,0	
Securitatea națională		36		144.355,1	154.092,9	190.919,0	187.776,2	199.051,7	199.051,7	199.051,7
<i>Asigurarea securității de stat</i>			3602	144.355,1	154.092,9	190.919,0	187.776,2	199.051,7	199.051,7	199.051,7
Consiliul pentru prevenirea și eliminarea discriminării și asigurării egalității	0409			4.286,6	4.586,4	5.728,6	5.872,4	6.336,4	6.336,4	6.336,4

Denumirea	Cod			2020 executat	2021 executat	2022 aprobat	2022 precizat	2023 proiect	2024 estimat	2025 estimat
	Autoritatea publică	Program	Subprogram							
1	2	3	4	5	6	7	8	9	10	11
Constituționalitatea		04		4.286,6	4.586,4	5.728,6	5.872,4	6.336,4	6.336,4	6.336,4
<i>Protecția împotriva discriminării</i>			0403	4.286,6	4.586,4	5.728,6	5.872,4	6.336,4	6.336,4	6.336,4
Agenția Națională pentru Soluționarea Contestațiilor	0410			6.556,9	6.386,0	7.672,7	8.591,0	9.059,9	9.059,9	9.059,9
Managementul finanțelor publice		05		6.556,9	6.386,0	7.672,7	8.591,0	9.059,9	9.059,9	9.059,9
<i>Administrarea achizițiilor publice</i>			0508	6.556,9	6.386,0	7.672,7	8.591,0	9.059,9	9.059,9	9.059,9
Serviciul Prevenirea și Combaterea Spalarii Banilor	0411			11.422,3	13.085,8	12.662,3	13.700,3	17.907,0	17.907,0	17.907,0
Prevenirea și combaterea corupției, spalarii banilor și finanțării terorizmului		48		11.422,3	13.085,8	12.662,3	13.700,3	17.907,0	17.907,0	17.907,0
<i>Prevenirea și combaterea spalarii banilor și finanțării terorizmului</i>			4803	11.422,3	13.085,8	12.662,3	13.700,3	17.907,0	17.907,0	17.907,0
Centrul Național Anticorupție	0412			119.084,0	132.523,3	134.215,3	139.396,8	140.861,8	141.046,8	140.941,8
Prevenirea și combaterea corupției, spălării banilor și finanțării terorismului		48		119.084,0	132.523,3	134.215,3	139.396,8	140.861,8	141.046,8	140.941,8
<i>Prevenire, cercetare și combaterea contravențiilor corupționale</i>			4802	119.084,0	132.523,3	134.215,3	139.396,8	140.861,8	141.046,8	140.941,8
Academia de Științe a Moldovei	0501			17.494,0	17.125,5	23.233,7	25.504,2	26.283,6	25.662,2	25.662,2
Managementul științei și inovării		19		17.494,0	17.125,5	23.233,7	25.504,2	26.283,6	25.662,2	25.662,2
<i>Politici și management în domeniul cercetărilor științifice</i>			1901	7.551,8	7.192,8	10.162,8	10.638,6	11.829,2	11.207,8	11.207,8
dintre care transferuri acordate între instituțiile din cadrul bugetului de stat							99,0			
<i>Servicii de suport pentru sfera științei și inovării</i>			1907	9.942,2	9.932,7	13.070,9	14.865,6	14.454,4	14.454,4	14.454,4
Institutul Național al Justiției	0502			17.879,3	18.135,8	20.708,1	20.945,9	23.623,1	23.623,1	23.623,1
Justiția		40		17.879,3	18.135,8	20.708,1	20.945,9	23.623,1	23.623,1	23.623,1
<i>Instruire inițială și continuă în domeniul justiției</i>			4012	17.879,3	18.135,8	20.708,1	20.945,9	23.623,1	23.623,1	23.623,1
Instituția Publică Națională a Audiovizualului Compania "Teleradio-Moldova"	0503			126.260,5	132.321,0	137.349,2	137.349,2	144.354,0	144.354,0	144.354,0
Cultura, cultele și odihna		85		126.260,5	132.321,0	137.349,2	137.349,2	144.354,0	144.354,0	144.354,0
<i>Susținerea televiziunii și radiodifuziunii publice</i>			8505	126.260,5	132.321,0	137.349,2	137.349,2	144.354,0	144.354,0	144.354,0

Denumirea	Cod			2020 executat	2021 executat	2022 aprobat	2022 precizat	2023 proiect	2024 estimat	2025 estimat
	Autoritatea publică	Program	Subprogram							
1	2	3	4	5	6	7	8	9	10	11
Fondul de investiții sociale	0504			142.752,0	62.914,8					
Învățământ		88		142.752,0	62.914,8					
<i>Educație timpurie</i>			8802	32.641,6	24.628,0					
<i>Învățământ gimnazial</i>			8804	3.262,2	13,2					
<i>Învățământ liceal</i>			8806	106.848,2	38.273,6					
Fondul de Dezvoltare Durabilă Moldova	0505			16.764,4	25.771,9	25.533,6	28.700,5	14.025,5		
Dezvoltarea agriculturii		51		16.764,4	25.771,9	25.533,6	28.700,5	14.025,5		
<i>Sisteme de irigare și desecare</i>			5108	16.764,4	25.771,9	25.533,6	28.700,5	14.025,5		
Acțiuni generale	0799			28.842.796,5	33.124.664,1	37.967.115,3	43.004.338,2	49.839.623,5	52.317.422,7	54.709.856,8
Managementul finantelor publice		05		22.877,2	31.660,9	21.936,0	42.549,8	59.687,0	42.549,8	42.549,8
<i>Politici și management în domeniul bugetar-fiscal</i>			0501	22.877,2	31.660,9	21.936,0	42.549,8	59.687,0	42.549,8	42.549,8
Afacerile externe și cooperarea externă		06		58.069,6	57.505,6	62.401,0	62.401,0	66.547,5	69.047,7	70.329,7
<i>Cooperare externă</i>			0604	58.069,6	57.505,6	62.401,0	62.401,0	66.547,5	69.047,7	70.329,7
Domenii generale de stat		08		536.274,0	473.691,1	1.457.913,2	1.945.072,2	1.935.913,2	1.129.965,6	1.938.290,9
<i>Gestionarea fondurilor de rezervă și de intervenție</i>			0802	378.653,9	343.118,3	800.000,0	1.700.000,0	1.100.000,0	800.000,0	800.000,0
<i>Reintegrarea țării</i>			0803	14.699,1	12.461,9	15.000,0	19.598,0	15.000,0	15.000,0	15.000,0
<i>Acțiuni cu caracter general</i>			0808	142.921,0	118.110,9	642.913,2	225.474,2	820.913,2	314.965,6	1.123.290,9
Transferuri între administrația publică de diferite nivele		11		2.523.281,9	2.679.999,7	2.094.446,7	2.198.247,0	2.941.499,7	3.251.022,0	3.606.630,0
<i>Raporturi interbugetare pentru nivelarea posibilităților financiare</i>			1101	2.301.970,3	2.038.327,1	1.869.070,1	1.972.387,1	2.940.869,7	3.250.392,0	3.606.000,0
<i>Raporturi interbugetare cu destinație specială</i>			1102	104.988,2	400.652,1	630,0	630,0	630,0	630,0	630,0
<i>Raporturi interbugetare de compensare</i>			1103	116.323,4	241.020,5	224.746,6	225.229,9			
Datoria de stat și a autorităților publice locale		17		1.684.194,5	1.897.257,0	2.772.958,6	2.718.752,9	5.328.007,8	5.902.127,6	6.055.955,1
<i>Datoria de stat internă</i>			1701	1.322.712,4	1.519.298,1	2.255.100,0	2.109.100,0	4.401.044,0	4.214.837,0	4.246.284,0
<i>Datoria de stat externă</i>			1702	361.482,1	377.958,9	517.858,6	609.652,9	926.963,8	1.687.290,6	1.809.671,1
Servicii generale economice și comerciale		50		21.240,0	4.141,4	10.000,0	11.000,0	15.000,0	15.000,0	15.000,0
<i>Servicii generale în domeniul forței de muncă</i>			5003		4.141,4	10.000,0	11.000,0	15.000,0	15.000,0	15.000,0
<i>Susținerea întreprinderilor mici și mijlocii</i>			5004	21.240,0						
Dezvoltarea transporturilor		64		988.628,9	944.915,9	1.414.651,6	1.414.651,6	750.693,0	750.693,0	750.693,0

Denumirea	Cod			2020 executat	2021 executat	2022 aprobat	2022 precizat	2023 proiect	2024 estimat	2025 estimat
	Autoritatea publică	Program	Subprogram							
1	2	3	4	5	6	7	8	9	10	11
Dezvoltarea drumurilor			6402	988.628,9	944.915,9	1.414.651,6	1.414.651,6	750.693,0	750.693,0	750.693,0
Sănătatea publică și serviciile medicale		80		3.533.691,4	5.835.039,6	6.071.930,0	6.095.217,9	6.847.595,7	7.907.878,0	8.372.996,9
Programe naționale și speciale în domeniul ocrotirii sănătății			8018	76.398,2	140.924,3	150.648,1	150.648,1	150.648,1	159.536,3	167.513,1
Dezvoltarea și modernizarea instituțiilor în domeniul ocrotirii sănătății			8019	76.821,1			23.287,9			
Asigurarea obligatorie de asistență medicală din partea statului			8020	3.380.472,1	5.694.115,3	5.921.281,9	5.921.281,9	6.696.947,6	7.748.341,7	8.205.483,8
Tineret și sport		86		216.048,4	237.454,4	270.102,4	306.005,3	349.087,9	349.087,9	349.087,9
Tineret			8603	597,0	820,0	1.500,0	1.500,0	1.500,0	1.500,0	1.500,0
Asigurarea de către stat a școlilor sportive la nivel local			8604	215.451,4	236.634,4	268.602,4	304.505,3	347.587,9	347.587,9	347.587,9
Învățământ		88		9.210.320,7	9.884.735,5	10.654.222,8	12.211.380,5	13.741.294,3	13.741.294,3	13.741.294,3
Învățământ gimnazial			8804	4.417,2						
Învățământ liceal			8806	36.681,6	27.189,0					
Asigurarea de către stat a învățământului la nivel local			8817	9.169.221,9	9.857.546,5	10.654.222,8	12.211.380,5	13.741.294,3	13.741.294,3	13.741.294,3
Protecția socială		90		10.048.169,9	11.078.263,0	13.136.553,0	15.999.060,0	17.804.297,4	19.158.756,8	19.767.029,2
Protecție în domeniul asigurării cu locuințe			9009	25.354,7	32.563,3	80.205,0	103.200,0	160.587,0	200.500,0	240.500,0
Susținerea suplimentară a unor categorii de populație			9011	1.574.327,1	1.121.339,7	224.724,6	1.188.129,1	152.964,5	152.721,3	152.478,0
Compensarea pierderilor pentru depunerile bănești ale cetățenilor în Banca de Economii			9014	50.844,5	67.639,7	86.000,0	86.000,0	20.000,0	15.000,0	10.000,0
Protecția socială a persoanelor în situații de risc			9015	5.640.427,8	6.762.215,3	9.394.160,4	9.295.105,4	10.850.477,9	11.834.287,3	12.412.534,3
Susținerea sistemului public de asigurări sociale			9016	2.554.647,8	2.840.042,9	2.931.127,5	4.819.126,7	6.166.426,9	6.500.831,2	6.494.988,0
Protecția socială a unor categorii de cetățeni			9019	1.637,1	2.691,4	6.420,0	6.420,0	4.950,0	4.950,0	4.950,0
Compensarea diferenței de tarife la energia electrică și gazele naturale pentru populația din unele localități din raioanele Dubăsari și Căușeni și din satul Varnița din			9030	24.737,1	25.940,7	77.390,2	117.826,2	123.029,4	123.029,4	123.029,4
Asistența socială de către stat a unor categorii de cetățeni la nivel local			9032	176.193,8	225.830,0	286.525,3	380.410,6	325.861,7	327.437,6	328.549,5
Protecție socială în contextul pandemiei Covid-19			9033			50.000,0	2.842,0			

Informație privind efectivul de personal pe autorități publice centrale pe anii 2022-2023

Nr. d/o	Denumire	Cod	2022		Proiect 2023	Devieri (+;-) 2023/2022
			Aprobat (Precizat)	Executat la 31.10.22		
1	2	3	4		5	6
	TOTAL		58.522,6	49.294,4	49.351,4	-9.171,2
1	SECRETARIATUL PARLAMENTULUI	0101	456,0	415,0	415,0	-41,0
2	APARATUL PREȘEDINTELUI REPUBLICII MOLDOVA	0102	151,0	90,0	90,0	-61,0
3	CURTEA CONSTITUȚIONALĂ	0103	61,0	56,0	56,0	-5,0
4	CURTEA DE CONTURI	0104	160,0	140,0	140,0	-20,0
5	CANCELARIA DE STAT	0201	1.009,0	863,8	858,8	-150,2
6	MINISTERUL FINANTELOR	0203	4.187,0	3.455,3	3.455,3	-731,7
7	MINISTERUL JUSTIȚIEI	0204	3.616,0	3.052,0	3.079,0	-537,0
8	MINISTERUL AFACERILOR INTERNE	0205	18.178,0	15.804,5	15.809,5	-2.368,5
9	MINISTERUL AFACERILOR EXTERNE ȘI INTEGRĂRII EUROPENE	0206	417,0	341,0	341,0	-76,0
10	MINISTERUL APĂRĂRII	0207	5.509,0	3.675,0	3.675,0	-1.834,0
11	MINISTERUL ECONOMIEI	0222	137,0	91,0	94,0	-43,0
12	MINISTERUL INFRASTRUCTURII ȘI DEZVOLTĂRII REGIONALE	0223	550,0	397,8	397,8	-152,2
13	MINISTERUL AGRICULTURII ȘI INDUSTRIEI ALIMENTARE	0224	1.967,0	1.658,5	1.658,5	-308,5
14	MINISTERUL MEDIULUI	0225	858,0	661,0	661,0	-197,0
15	MINISTERUL EDUCAȚIEI ȘI CERCETĂRII	0226	4.442,8	4.168,5	4.168,5	-274,3
16	MINISTERUL CULTURII	0227	1.042,5	965,3	965,3	-77,3
17	MINISTERUL MUNCII ȘI PROTECȚIEI SOCIALE	0228	2.563,0	2.367,5	2.394,5	-168,5
18	MINISTERUL SĂNĂTĂȚII	0229	3.589,8	3.195,0	3.195,0	-394,8
19	BIROUL NAȚIONAL DE STATISTICĂ	0241	705,0	627,0	627,0	-78,0
20	AGENȚIA RELAȚII FUNCiare ȘI CADASTRU	0242	42,0	31,0	31,0	-11,0
21	AGENȚIA RELAȚII INTERETNICE	0243	20,0	13,0	13,0	-7,0
22	AGENȚIA MEDICAMENTULUI ȘI DISPOZITIVELOR MEDICALE	0248	110,0	88,8	88,8	-21,2
23	AGENȚIA PROPRIETĂȚII PUBLICE	0249	99,0	74,0	74,0	-25,0
24	AGENȚIA NAȚIONALĂ PENTRU CERCETARE ȘI DEZVOLTARE	0250	34,0	26,0	26,0	-8,0
25	AGENȚIA DE INVEȘII	0251	26,0	14,0	14,0	-12,0
26	AGENȚIA DE STAT PENTRU PROPRIETATE INTELECTUALĂ	0252	131,0	109,0	109,0	-22,0
27	AGENȚIA NAȚIONALĂ PENTRU SIGURANȚA ALIMENTELOR	0275	1.510,0	1.169,8	1.169,8	-340,2
28	AGENȚIA NAȚIONALĂ ANTIDOPING	0277	6,0	6,0	6,0	
29	CENTRUL SERVICIULUI CIVIL	0279	9,0	9,0	9,0	
30	CONSILIUL SUPERIOR AL MAGISTRATURII	0301	2.720,5	2.316,3	2.316,3	-404,2
31	CONSILIUL SUPERIOR AL PROCURORILOR	0302	43,0	40,0	40,0	-3,0
32	PROCURATURA GENERALĂ	0303	1.420,0	1.137,0	1.137,0	-283,0
33	OFICIUL AVOCATULUI POPORULUI	0401	65,0	53,0	53,0	-12,0
34	COMISIA ELECTORALĂ CENTRALĂ	0402	57,0	53,0	53,0	-4,0
35	CENTRUL NAȚIONAL PENTRU PROTECȚIA DATELOR CU CARACTER PERSONAL	0403	45,0	33,0	33,0	-12,0
36	CONSILIUL AUDIOVIZUALULUI	0404	58,0	34,0	34,0	-24,0
37	CONSILIUL CONCURENȚEI	0405	130,0	88,5	88,5	-41,5
38	AUTORITATEA NAȚIONALĂ DE INTEGRITATE	0407	76,0	51,0	51,0	-25,0
39	CONSILIUL PENTRU PREVENIREA ȘI ELIMINAREA DISCRIMINĂRII ȘI ASIGURAREA EGALITĂȚII	0409	21,0	13,0	13,0	-8,0
40	AGENCIA NATIONALA PENTRU SOLUTIONAREA CONTESTATIILOR	0410	30,0	23,0	23,0	-7,0
41	SERVICIUL PREVENIREA ȘI COMBATEREA SPĂLĂRII BANILOR	0411	30,0	23,8	23,8	-6,2
42	CENTRUL NAȚIONAL ANTICORUPȚIE	0412	359,0	294,0	294,0	-65,0
43	ACADEMIA DE ȘTIINȚE A MOLDOVEI	0501	98,0	78,8	78,8	-19,2
44	INSTITUTUL NAȚIONAL AL JUSTIȚIEI	0502	73,0	68,0	68,0	-5,0
45	ALTE AUTORITĂȚI	xxx	1.711,0	1.423,3	1.423,3	-287,8

Sinteza proiectelor finanțate din surse externe, incluse în bugetul de stat pe anii 2020-2025

mii lei

Nr. de proiecte	Denumirea	Cod			Executat 2020	Executat 2021	2022		2023 Proiect	2024 Estimat	2025 Estimat
		autoritate	activitate	donator			Aprobat	Precizat			
1	2	3	4	5	6	7	8	9	10	11	12
	Cheltuieli, total,				2.259.759,6	2.655.955,5	5.433.245,6	5.028.385,9	4.462.451,0	6.002.667,3	6.037.346,4
	<i>dintre care investiții capitale:</i>				<i>1.331.065,6</i>	<i>1.516.011,7</i>	<i>2.349.683,3</i>	<i>2.885.413,2</i>	<i>2.107.361,4</i>	<i>3.241.487,7</i>	<i>4.070.118,4</i>
	Mijloace, total				2.259.759,6	2.655.955,5	5.433.245,6	5.028.385,9	4.462.451,0	6.002.667,3	6.037.346,4
	Intrări externe				2.874.128,7	3.604.683,0	8.111.038,1	12.954.953,6	7.340.802,7	9.745.096,0	8.874.661,9
	Granturi				288.781,8	277.175,1	877.917,8	755.911,6	1.182.922,7	1.012.309,4	213.119,8
	Împrumuturi				3.536.933,6	3.323.650,8	7.224.985,2	12.079.461,3	6.103.538,4	8.711.840,1	8.642.842,1
	Alte venituri				48.413,3	3.857,1	8.135,1	118.580,7	54.341,6	20.946,5	18.700,0
	Diferența de curs				82.001,4	-80.906,6					
	Împrumuturi recedite				-943.219,1	-1.137.952,8	-2.737.225,4	-7.610.980,2	-2.958.218,2	-3.748.485,2	-2.839.215,5
	inclusiv SOE				-459.310,1	-100.183,3	-2.223.688,1	-7.108.215,2	-2.383.948,2	-2.791.595,2	-2.193.945,5
	inclusiv APL								-50.610,0	-513.120,0	-461.990,0
	Dobinzi încasate la soldurile bănești				65,8	22,6		90,0			
	Transferuri (în cadrul APC)							1.266,7			
	Transferuri (între APC)						1.322,5	3.054,7	1.750,0		
	Transferuri de la APL				15.913,0	10.412,2	16.982,8	16.412,4	15.355,0	3.902,5	2.900,0
	Transferuri către APL (UNICEF)							107.602,7	105.597,4		
	Modificarea soldurilor (+,-)				-769.130,0	259.696,9	42.450,1	-331.089,9	64.511,5	2.154,0	-1.000,0
	Sold la începutul anului				1.150.469,5	1.575.541,1	1.314.126,1	1.314.128,1	1.204.905,0	1.140.393,5	1.138.239,5
	Corectarea soldului de mijloace bănești (92)				-344058,8	-3546,5		-5692,8	-3,6		
	Sold la sfârșitul anului				1.575.540,9	1.312.297,7	1.271.676,0	1.639.525,2	1.140.389,9	1.138.239,5	1.139.239,5
	Cancelaria de Stat	0201									
1	Proiectul "Modernizarea serviciilor guvernamentale"		70119	054							
	Cheltuieli, total				48.860,4	31.098,6	183.722,4	80.454,8	80.000,0	87.850,7	12.270,3
	Mijloace, total				48.860,4	31.098,6	183.722,4	80.454,8	80.000,0	87.850,7	12.270,3
	Intrări externe				43.205,0	35.938,8	183.722,4	67.970,0	80.000,0	87.850,7	12.270,3
	Împrumuturi				43.205,0	35.938,8	183.722,4	67.970,0	80.000,0	87.850,7	12.270,3
	Diferența de curs				36,1	-215,0					
	Modificarea soldurilor (+,-)				5.619,3	-4.625,2		12.484,8			
	Sold la începutul anului				13.478,9	7.859,6	12.484,8	12.484,8			
	Sold la sfârșitul anului				7.859,6	12.484,8	12.484,8				
2	Proiectul "Înregistrarea și evaluarea funciară"		70237	054							
	Cheltuieli, total				5.814,0	18.160,9	163.268,0	100.000,0	100.000,0	239.122,9	
	Mijloace, total				5.814,0	18.160,9	163.268,0	100.000,0	100.000,0	239.122,9	
	Intrări externe				5.852,6	17.913,0	163.268,0	100.000,0	100.000,0	239.122,9	
	Împrumuturi				5.852,6	17.913,0	163.268,0	100.000,0	100.000,0	239.122,9	
	Diferența de curs				83,4	-35,3					
	Modificarea soldurilor (+,-)				-122,0	283,2					
	Sold la începutul anului				496,5	618,5	335,3	335,3	335,3	335,3	335,3
	Sold la sfârșitul anului				618,5	335,3	335,3	335,3	335,3	335,3	335,3

Nr. de proiecte	Denumirea	Cod			Executat 2020	Executat 2021	2022		2023 Proiect	2024 Estimat	2025 Estimat
		autoritate	activitate	donator			Aprobat	Precizat			
1	2	3	4	5	6	7	8	9	10	11	12
3	Proiectul "Consolidarea cadrului instituțional al Republicii Moldova în domeniul migrației și dezvoltării "		70205	098							
	Cheltuieli, total				1.460,3	1.195,4	1.141,6	1.272,6			
	Mijloace, total				1.460,3	1.195,4	1.141,6	1.272,6			
	Intrări externe				1.720,0	1.400,0	1.141,6	640,0			
	Granturi				1.720,0	1.400,0	1.141,6	640,0			
	Modificarea soldurilor (+,-)				-259,7	-204,6		632,6			
	Sold la începutul anului				168,3	428,0	632,6	632,6			
	Sold la sfârșitul anului				428,0	632,6	632,6				
4	Proiectul "Suport pentru Secretariatul tehnic comun a Programului Operațional Comun România -Republica Moldova 2014-2020"		70219	055							
	Cheltuieli, total				78,0						
	Mijloace, total				78,0						
	Intrări externe										
	Modificarea soldurilor (+,-)				78,0						
	Sold la începutul anului				78,0						
	Sold la sfârșitul anului										
5	Proiectul "Dezvoltarea capacităților antreprenoriale de dezvoltare a disporei"		70229	055							
	Cheltuieli, total								1.800,0	1.700,0	200,0
	Mijloace, total								1.800,0	1.700,0	200,0
	Intrări externe								1.800,0	1.700,0	200,0
	Granturi								1.800,0	1.700,0	200,0
	Împrumuturi										
	Modificarea soldurilor (+,-)										
	Sold la începutul anului										
	Sold la sfârșitul anului										
	Ministerul Finantelor	0203									
6	Proiectul "Suport pentru Secretariatul tehnic comun a Programului Operațional Comun România -Republica Moldova 2014-2020"		70219	055							
	Cheltuieli, total					1.974,8	4.175,5	3.256,7	4.280,0		
	Mijloace, total					1.974,8	4.175,5	3.256,7	4.280,0		
	Intrări externe					2.288,3	4.175,5	4.049,2	4.280,0		
	Granturi					2.288,3	4.175,5	4.049,2	4.280,0		
	Diferența de curs					-46,1					
	Modificarea soldurilor (+,-)					-267,4		-792,5			
	Sold la începutul anului						267,4	267,4	1.059,9	1.059,9	1.059,9
	Sold la sfârșitul anului						267,4	1.059,9	1.059,9	1.059,9	1.059,9
7	Proiectul "Suport pentru Programul Transnațional Dunărea"		70246	055							
	Cheltuieli, total					687,8	1.879,9	1.652,1	1.786,9		
	Mijloace, total					687,8	1.879,9	1.652,1	1.786,9		
	Intrări externe					1.610,4	1.879,9	824,1	1.786,9		

Nr. de proiecte	Denumirea	Cod			Executat 2020	Executat 2021	2022		2023 Proiect	2024 Estimat	2025 Estimat
		autoritate	activitate	donator			Aprobat	Precizat			
1	2	3	4	5	6	7	8	9	10	11	12
	Granturi					1.610,4	1.879,9	824,1	1.786,9		
	Diferența de curs					-94,6					
	Modificarea soldurilor (+,-)					-828,0		828,0			
	Sold la începutul anului						828,0	828,0			
	Sold la sfârșitul anului					828,0	828,0				
8	Proiectul "IMPEFO-imbunatatirea cooperarii transfrontaliere intre RM si Romania privind produsele petroliere si alimentare (Laboratorul Vamal)"		70058	055							
	Cheltuieli, total				800,4						
	Mijloace, total				800,4						
	Intrări externe										
	Modificarea soldurilor (+,-)				800,4						
	Sold la începutul anului				805,6	5,2					
	Corectarea soldului de mijloace bănești (92)					-5,2					
	Sold la sfârșitul anului				5,2						
9	Proiectul "Reforma administratiei fiscale"		70107	054							
	Cheltuieli, total				2.913,7	2.275,9	10.564,8	10.564,8	6.630,0		
	dintre care investiții capitale:				417,6						
	Mijloace, total				2.913,7	2.275,9	10.564,8	10.564,8	6.630,0		
	Intrări externe				2.943,4	2.236,2	10.564,8	10.564,8	6.630,0		
	Împrumuturi				2.943,4	2.236,2	10.564,8	10.564,8	6.630,0		
	Diferența de curs				16,1	-6,8					
	Modificarea soldurilor (+,-)				-45,8	46,5					
	Sold la începutul anului				1,8	47,6	1,1	1,1	1,1	1,1	1,1
	Sold la sfârșitul anului				47,6	1,1	1,1	1,1	1,1	1,1	1,1
10	Proiectul "Reabilitarea și modernizarea posturilor vamale de la frontiera moldo-română"		70210	055							
	Cheltuieli, total				3.057,2	6.217,6	26.832,4	32.495,9	25.194,2		
	dintre care investiții capitale:				2.899,7	5.841,8	24.825,4	32.229,6	24.849,7		
	Mijloace, total				3.057,2	6.217,6	26.832,4	32.495,9	25.194,2		
	Intrări externe					23.426,7	26.832,4	10.240,5	25.194,2		
	Granturi					23.426,7	26.832,4	10.240,5	25.194,2		
	Diferența de curs				577,4	-41,8					
	Modificarea soldurilor (+,-)				2.479,8	-17.167,3		22.255,4			
	Sold la începutul anului				7.567,9	5.088,1	22.255,4	22.255,4			
	Sold la sfârșitul anului				5.088,1	22.255,4	22.255,4				
11	Proiectul "Suport de urgență pentru diminuarea consecințelor pandemiei de "Corona-virus"" (Acordarea creditelor prin bănci comerciale la condiții preferențiale)		70304	050							
	Cheltuieli, total										
	Mijloace, total										
	Intrări externe				204.103,0	426.534,0					
	Împrumuturi				204.103,0	426.534,0					
	Recreditare				-4.230,0	-624.995,4					
	Diferența de curs				7.132,4	-8.544,0					
	Modificarea soldurilor (+,-)				-207.005,4	207.005,4					
	Sold la începutul anului					207.005,4					

[illegible]

Nr. de proiecte	Denumirea	Cod			Executat 2020	Executat 2021	2022		2023 Proiect	2024 Estimat	2025 Estimat
		autoritate	activitate	donator			Aprobat	Precizat			
1	2	3	4	5	6	7	8	9	10	11	12
17	Proiectul "Programul de profilaxie si control al infectiei HIV/SIDA, al infectiilor cu transmitele sexuala si a tuberculozei"		70014	056							
	Cheltuieli, total					1.205,0	1.322,5	1.322,5	1.750,0		
	Mijloace, total					1.205,0	1.322,5	1.322,5	1.750,0		
	Intrări externe										
	Tranferuri						1.322,5	1.322,5	1.750,0		
	Modificarea soldurilor (+,-)										
	Sold la începutul anului					1.205,0					
	Modificarea soldurilor (+,-)										
	Sold la sfîrşitul anului					-1.205,0					
18	Proiectul "Proiectul "În suportul celor greu accesibili: creşterea accesului şi absorbtia vaccinării în rîndul populaţiei penitenciare din Europa-RISE-Vac""		70377	055							
	Cheltuieli, total								1.463,2		
	Mijloace, total								1.463,2		
	Intrări externe								1.463,2		
	Granturi								1.463,2		
	Modificarea soldurilor (+,-)										
	Sold la începutul anului										
	Modificarea soldurilor (+,-)										
	Sold la sfîrşitul anului										
	Ministerul Afacerilor Interne	0205									
19	Proiectul "Consolidarea competenţelor de salvare în cadrul Detaşamentelor de pompieri "		70260	083							
	Cheltuieli, total				304,4						
	Mijloace, total				304,4						
	Intrări externe				304,0						
	Granturi				304,0						
	Diferenţa de curs				0,4						
	Modificarea soldurilor (+,-)										
	Sold la începutul anului										
	Sold la sfîrşitul anului										
20	Proiectul "Programul Operaţional Comun "Bazinul Mării Negre"		70087	055							
	Cheltuieli, total							1.050,6			
	Mijloace, total							1.050,6			
	Intrări externe							1.050,6			
	Granturi							1.050,6			
	Modificarea soldurilor (+,-)										
	Sold la începutul anului										
	Sold la sfîrşitul anului										
21	Proiectul "Îmbunătăţirea prevenirii, pregătirii şi răspunsului la dezastre chimice naturale "		70263	055							
	Cheltuieli, total				160,6	288,2					
	Mijloace, total				160,6	288,2					
	Intrări externe					208,5					

[illegible]

Nr. de proiecte	Denumirea	Cod			Executat 2020	Executat 2021	2022		2023 Proiect	2024 Estimat	2025 Estimat
		autoritate	activitate	donator			Aprobat	Precizat			
1	2	3	4	5	6	7	8	9	10	11	12
	<i>Sold la începutul anului</i>										
	<i>Sold la sfârșitul anului</i>										
26	Proiect "Răspuns comun eficient în situații de urgență tranfrontaliere"		70274	055							
	Cheltuieli, total						12.042,0	12.309,3	9.301,2		
	<i>dintre care investiții capitale:</i>						11.150,0	4.564,0	7.938,0		
	Mijloace, total						12.042,0	12.309,3	9.301,2		
	Intrări externe						12.042,0	12.309,3	9.301,2		
	<i>Granturi</i>						<i>12.042,0</i>	<i>12.309,3</i>	<i>9.301,2</i>		
	Modificarea soldurilor (+,-)										
	<i>Sold la începutul anului</i>										
	<i>Sold la sfârșitul anului</i>										
27	Proiect "„Fortificarea capacităților tehnice pentru dezafectarea depozitului adiacent solului de tip RADON și remedierea teritoriului” ”		70278	020							
	Cheltuieli, total					269,0					
	Mijloace, total					269,0					
	Intrări externe					269,0					
	<i>Granturi</i>					269,0					
	Modificarea soldurilor (+,-)										
	<i>Sold la începutul anului</i>										
	<i>Sold la sfârșitul anului</i>										
28	Proiect "Creșterea capacităților profesionale ale personalului implicat în asigurarea și restabilirea ordinii publice în context transfrontalier"		70290	055							
	Cheltuieli, total				2.264,1	1.430,8	60,3	2.530,8			
	Mijloace, total				2.264,1	1.430,8	60,3	2.530,8			
	Intrări externe				4.422,7		60,3	1.696,3			
	<i>Granturi</i>				4.422,7		60,3	1.696,3			
	<i>Diferența de curs</i>				167,8	-61,1					
	Modificarea soldurilor (+,-)				-2.326,4	1.491,9		834,5			
	<i>Sold la începutul anului</i>					2.326,4	834,5	834,5			
	<i>Sold la sfârșitul anului</i>				2.326,4	834,5	834,5				
29	Proiect "Consolidarea capacității poliției moldovenești și române în domeniul prevenirii criminalității, inclusiv crimelor transfrontaliere"		70291	055							
	Cheltuieli, total				1.392,3	2.311,0	507,1	2.528,5			
	Mijloace, total				1.392,3	2.311,0	507,1	2.528,5			
	Intrări externe				3.628,3		507,1	2.528,5			
	<i>Granturi</i>				3.628,3		507,1	2.528,5			
	<i>Diferența de curs</i>				144,4	-43,0					
	Modificarea soldurilor (+,-)				-2.380,4	2.354,0					
	<i>Sold la începutul anului</i>					2.380,4	26,4	26,4	26,4	26,4	26,4
	<i>Sold la sfârșitul anului</i>				2.380,4	26,4	26,4	26,4	26,4	26,4	26,4
30	Proiect "Abordare transfrontalieră integrată pentru o mai bună capacitate de prevenire, gestionare și reacție la situațiile de urgență"		70295	055							

Nr. de proiecte	Denumirea	Cod			Executat 2020	Executat 2021	2022		2023 Proiect	2024 Estimat	2025 Estimat
		autoritate	activitate	donator			Aprobat	Precizat			
1	2	3	4	5	6	7	8	9	10	11	12
	Cheltuieli, total				506,1	646,8					
	Mijloace, total				506,1	646,8					
	Intrări externe				605,3	550,3					
	Granturi				605,3	550,3					
	Diferența de curs				3,7	-5,9					
	Modificarea soldurilor (+,-)				-102,9	102,4					
	Sold la începutul anului					102,9	0,5	0,5	0,5	0,5	0,5
	Sold la sfârșitul anului				102,9	0,5	0,5	0,5	0,5	0,5	0,5
31	Proiect „Îmbunătățirea timpului de reacție pentru prevenirea și lichidarea inundațiilor din zona transfrontalieră (județul Vaslui - România; Chișinău, raioanele Hâncești, Criuleni, Dubăsari, Anenii Noi, - Republica Moldova)”		70292	055							
	Cheltuieli, total				2.526,5	1.808,8					
	Mijloace, total				2.526,5	1.808,8					
	Intrări externe				4.200,4						
	Granturi				4.200,4						
	Diferența de curs				147,5	-7,6					
	Modificarea soldurilor (+,-)				-1.821,4	1.816,4					
	Sold la începutul anului					1.821,4	5,0	5,0	5,0	5,0	5,0
	Sold la sfârșitul anului				1.821,4	5,0	5,0	5,0	5,0	5,0	5,0
32	Proiect „Creșterea protecției populației în situațiile de urgență cauzate de dezastre naturale în zona transfrontalieră”		70293	055							
	Cheltuieli, total				1.524,7	2.433,0		2.150,4			
	Mijloace, total				1.524,7	2.433,0		2.150,4			
	Intrări externe				4.574,4			1.499,4			
	Granturi				4.574,4			1.499,4			
	Diferența de curs				197,0	-162,7					
	Modificarea soldurilor (+,-)				-3.246,7	2.595,7		651,0			
	Sold la începutul anului					3.246,7	651,0	651,0			
	Sold la sfârșitul anului				3.246,7	651,0	651,0				
33	Proiect „Îmbunătățirea timpului de reacție pentru situațiile de urgență în zona transfrontalieră prin renovarea infrastructurii pentru instruirea populației”		70294	055							
	Cheltuieli, total					2.273,8		2.290,1			
	Mijloace, total					2.273,8		2.290,1			
	Intrări externe				2.242,6			2.290,0			
	Granturi				2.242,6			2.290,0			
	Diferența de curs				137,0	-105,7					
	Modificarea soldurilor (+,-)				-2.379,6	2.379,5		0,1			
	Sold la începutul anului					2.379,6	0,1	0,1			
	Sold la sfârșitul anului				2.379,6	0,1	0,1				
34	Proiect „Consolidarea și pregătirea comună la nivelul personalului implicat în asigurarea și retabiliraea ordinii publice în cadrul manifestărilor publice”		70296	055							
	Cheltuieli, total					2.087,2	904,8	420,7			

Nr. de proiecte	Denumirea	Cod			Executat 2020	Executat 2021	2022		2023 Proiect	2024 Estimat	2025 Estimat
		autoritate	activitate	donator			Aprobat	Precizat			
1	2	3	4	5	6	7	8	9	10	11	12
	Mijloace, total					2.087,2	904,8	420,7			
	Intrări externe				2.042,4		904,8	420,7			
	Granturi				2.042,4		904,8	420,7			
	Diferența de curs				108,5	-61,7					
	Modificarea soldurilor (+,-)				-2.150,9	2.148,9					
	Sold la începutul anului					2.150,9	2,0	2,0	2,0	2,0	2,0
	Sold la sfârșitul anului				2.150,9	2,0	2,0	2,0	2,0	2,0	2,0
35	Proiect „Îmbunătățirea cooperării tranfrontaliere prin dezvoltarea unui concept comun de investigare complexă a locului crimei”		70297	055							
	Cheltuieli, total					2.127,6	360,1	833,2			
	Mijloace, total					2.127,6	360,1	833,2			
	Intrări externe				2.188,5		360,1	833,2			
	Granturi				2.188,5		360,1	833,2			
	Diferența de curs				95,0	-81,6					
	Modificarea soldurilor (+,-)				-2.283,5	2.209,2					
	Sold la începutul anului					2.283,5	74,3	74,3	74,3	74,3	74,3
	Sold la sfârșitul anului				2.283,5	74,3	74,3	74,3	74,3	74,3	74,3
36	Proiect „Completarea regională pentru prevenirea și combaterea criminalității transfrontaliere RM-România”		70298	055							
	Cheltuieli, total					177,6	365,7	183,9			
	Mijloace, total					177,6	365,7	183,9			
	Intrări externe					277,6	365,7	100,0			
	Granturi					277,6	365,7	100,0			
	Diferența de curs					-16,1					
	Modificarea soldurilor (+,-)					-83,9		83,9			
	Sold la începutul anului						83,9	83,9			
	Sold la sfârșitul anului					83,9	83,9				
37	Proiect „Dezvoltarea unui concept de patrulare comună de poliție a drumurilor din zona de frontieră Republica Moldova-România”		70299	055							
	Cheltuieli, total					4.611,9	429,0	1.570,3			
	Mijloace, total					4.611,9	429,0	1.570,3			
	Intrări externe					4.875,4	429,0	1.570,3			
	Granturi					4.875,4	429,0	1.570,3			
	Diferența de curs					-204,9					
	Modificarea soldurilor (+,-)					-58,6					
	Sold la începutul anului						58,6	58,6	58,6	58,6	58,6
	Sold la sfârșitul anului					58,6	58,6	58,6	58,6	58,6	58,6
38	Proiect „Creșterea capacității de cooperare polițienească transfrontalieră în zona lacului Sfînca -Costești”		70311	055							
	Cheltuieli, total					152,0	1.654,7	1.786,6	1.497,8		
	dintre care investiții capitale:					100,0	1.092,7	155,6	1.000,0		
	Mijloace, total					152,0	1.654,7	1.786,6	1.497,8		
	Intrări externe					1.550,6	1.654,7	450,0	1.497,8		

[illegible]

[illegible]

Nr. de proiecte	Denumirea	Cod			Executat 2020	Executat 2021	2022		2023 Proiect	2024 Estimat	2025 Estimat
		autoritate	activitate	donator			Aprobat	Precizat			
1	2	3	4	5	6	7	8	9	10	11	12
	<i>Sold la începutul anului</i>										
	<i>Sold la sfârșitul anului</i>										
48	Proiectul "Informații de calatorie împotriva criminalității și terorismului (TENACITY)"		70384	055							
	Cheltuieli, total								303,4	204,3	176,5
	Mijloace, total								303,4	204,3	176,5
	Intrări externe								303,4	204,3	176,5
	Granturi								303,4	204,3	176,5
	Modificarea soldurilor (+,-)										
	<i>Sold la începutul anului</i>										
	<i>Sold la sfârșitul anului</i>										
49	Proiectul "Tehnologii avansate de inteligență artificială versatilă și puncte focale naționale intersectoriale complet operaționale pentru combaterea traficului ilegal de arme de foc (CEASEFIRE)"		70385	055							
	Cheltuieli, total								336,0	283,9	174,9
	Mijloace, total								336,0	283,9	174,9
	Intrări externe								336,0	283,9	174,9
	Granturi								336,0	283,9	174,9
	Modificarea soldurilor (+,-)										
	<i>Sold la începutul anului</i>										
	<i>Sold la sfârșitul anului</i>										
50	Proiectul "Programul-cadru al UE pentru cercetare și inovare-Orizont 2020"		70105	055							
	Cheltuieli, total						1.561,0	2.202,9	883,8	216,3	
	Mijloace, total						1.561,0	2.202,9	883,8	216,3	
	Intrări externe				1.868,1	300,7	1.561,0		883,8	216,3	
	Granturi				1.868,1	300,7	1.561,0		883,8	216,3	
	Diferența de curs				151,0	-116,9					
	Modificarea soldurilor (+,-)				-2.019,1	-183,8		2.202,9			
	<i>Sold la începutul anului</i>					2.019,1	2.202,9	2.202,9			
	<i>Sold la sfârșitul anului</i>				2.019,1	2.202,9	2.202,9				
51	Proiectul "Inteligența vitală pentru investigarea dezinformării ilegale VIGILANT"		70386	055							
	Cheltuieli, total								229,4	115,6	103,9
	Mijloace, total								229,4	115,6	103,9
	Intrări externe								229,4	115,6	103,9
	Granturi								229,4	115,6	103,9
	Împrumuturi										
	Modificarea soldurilor (+,-)										
	<i>Sold la începutul anului</i>										
	<i>Sold la sfârșitul anului</i>										
	Ministerul Apărării	0207									
52	Proiect "Cooperarea cu SUA"		70152	064							
	Cheltuieli, total				1.037,7	1.475,6	9.250,0	9.250,0	6.000,0	6.240,0	6.390,0
	Mijloace, total				1.037,7	1.475,6	9.250,0	9.250,0	6.000,0	6.240,0	6.390,0
	Intrări externe				946,9	1.219,2	9.250,0	9.250,0	6.000,0	6.240,0	6.390,0

Nr. de proiecte	Denumirea	Cod			Executat 2020	Executat 2021	2022		2023 Proiect	2024 Estimat	2025 Estimat
		autoritate	activitate	donator			Aprobat	Precizat			
1	2	3	4	5	6	7	8	9	10	11	12
57	Proiectul "Studiu de fezabilitate Interconectarea asincronă MD-RO"		70232	053							
	Cheltuieli, total, din care				1.574,8			7.000,0			
	dintre care investiții capitale:				1.574,8			7.000,0			
	Mijloace, total				1.574,8			7.000,0			
	Intrări externe				1.574,8			7.000,0			
	Granturi				1.574,8			7.000,0			
	Modificarea soldurilor (+,-)										
	Sold la începutul anului										
	Sold la sfârșitul anului										
58	Proiectul "Dezvoltarea sistemului electroenergetic" (LEA 400 kw Vulcănești-Chișinău)		70248	054							
	Cheltuieli, total				2.411,0	5.127,8	11.753,6	9.605,0	13.225,4	11.884,5	10.434,0
	Mijloace, total				2.411,0	5.127,8	11.753,6	9.605,0	13.225,4	11.884,5	10.434,0
	Intrări externe				3.931,3	62.426,5	486.498,3	152.263,0	494.284,2	509.663,1	184.528,1
	Granturi				21,7						
	Împrumuturi				3.909,6	62.426,5	486.431,4	152.263,0	494.241,4	509.663,1	184.528,1
	Recreditare					-54.204,6	-474.744,7	-145.362,0	-481.058,8	-497.778,6	-174.094,1
	Alte venituri				157,4	6,3	66,9	30,0	42,8		
	Diferența de curs				229,8	-92,4					
	Modificarea soldurilor (+,-)				-1.907,5	-3.008,0		2.674,0			
	Sold la începutul anului				395,0	2.276,0	5.284,0	5.284,0	2.610,0	2.610,0	2.610,0
	Corectarea soldului de mijloace bănești (92)				-26,5						
	Sold la sfârșitul anului				2.276,0	5.284,0	5.284,0	2.610,0	2.610,0	2.610,0	2.610,0
59	Proiectul "Interconectarea sistemelor electroenergetice ale Republicii Moldova și a României prin stația Back-to-Back "		70200								
	Cheltuieli, total						89.200,0		321.000,0	466.070,0	
	Mijloace, total						89.200,0		321.000,0	466.070,0	
	Intrări externe				9.439,8		557.500,0	25.000,0	1.374.950,0	1.776.195,0	696.000,0
	Granturi			55			89.200,0		321.000,0	466.070,0	
	Împrumuturi			53	9.439,8		468.300,0	25.000,0	625.950,0	641.125,0	
	Împrumuturi			51					428.000,0	669.000,0	696.000,0
	Recreditare				-9.439,8		-468.300,0	-25.000,0	-1.053.950,0	-1.310.125,0	-696.000,0
	Modificarea soldurilor (+,-)										
	Sold la începutul anului										
	Sold la sfârșitul anului										
60	Proiectul "Îmbunătățirea eficienței sectorului de alimentare centralizată cu energie termică (SACET/DHEIP)"		70110	054							
	Cheltuieli, total				6.504,7						
	Mijloace, total				6.504,7						
	Intrări externe				24.235,3						
	Împrumuturi				24.235,3						
	Împrumuturi recreditate interne instituțiilor financiare (47)				-20.860,1						
	Diferența de curs				71,5	-1,4					
	Modificarea soldurilor (+,-)				3.058,0	1,4		0,0			

Nr. de proiecte	Denumirea	Cod			Executat 2020	Executat 2021	2022		2023 Proiect	2024 Estimat	2025 Estimat
		autoritate	activitate	donator			Aprobat	Precizat			
1	2	3	4	5	6	7	8	9	10	11	12
	<i>Sold la începutul anului</i>				3.114,1	56,1	54,7	54,7			
	<i>Corectarea soldului de mijloace bănești (92)</i>							-54,7			
	<i>Sold la sfârșitul anului</i>				56,1	54,7	54,7				
61	Proiectul "Îmbunătățirea eficienței sectorului de alimentare centralizată cu energie termică II (SACETII/DHEIPII)"		70307	054							
	Cheltuieli, total					1.296,6	3.913,7	3.913,7	7.318,1	7.223,1	7.360,9
	Mijloace, total					1.296,6	3.913,7	3.913,7	7.318,1	7.223,1	7.360,9
	Intrări externe					6.319,6	604.586,5	21.500,0	477.327,7	874.486,4	789.844,9
	Împrumuturi					6.319,6	604.553,0	21.500,0	477.284,9	874.442,4	789.844,9
	Alte venituri					15,8	33,5	33,5	42,8	44,0	
	Împrumuturi recreditate interne instituțiilor financiare (47)						-600.672,8	-15.050,0	-470.009,6	-867.263,3	-782.484,0
	<i>Diferența de curs</i>						-261,1				
	Modificarea soldurilor (+,-)						-4.777,7	-2.569,8			
	<i>Sold la începutul anului</i>						4.777,7	4.777,7	7.347,5	7.347,5	7.347,5
	<i>Sold la sfârșitul anului</i>						4.777,7	7.347,5	7.347,5	7.347,5	7.347,5
62	Proiectul "Modernizarea sistemului termoelectric al municipiului Bălți"		70090	053							
	Cheltuieli, total								6.420,0	37.910,0	
	Mijloace, total								6.420,0	37.910,0	
	Intrări externe								6.420,0	37.910,0	
	Granturi								6.420,0	37.910,0	
	Împrumuturi						167.328,0	123.200,0	81.726,6	115.313,3	11.832,0
	Recreditate						-167.328,0	-123.200,0	-81.726,6	-115.313,3	-11.832,0
	Modificarea soldurilor (+,-)										
	<i>Sold la începutul anului</i>										
	<i>Sold la sfârșitul anului</i>										
63	Proiectul "Energie si Biomasa"		70106	069							
	Cheltuieli, total										
	Mijloace, total										
	Intrări externe					964,4	1.000,0	1.000,0	1.500,0	1.000,0	1.000,0
	Alte venituri					964,4	1.000,0	1.000,0	1.500,0	1.000,0	1.000,0
	Modificarea soldurilor (+,-)					-964,4	-1.000,0	-1.000,0	-1.500,0	-1.000,0	-1.000,0
	<i>Sold la începutul anului</i>				178,0	178,0	1.142,4	1.142,4	2.142,4	3.642,4	4.642,4
	<i>Sold la sfârșitul anului</i>				178,0	1.142,4	2.142,4	2.142,4	3.642,4	4.642,4	5.642,4
64	Proiectul "Consolidarea capacitatii de productie locala a sistemelor de energie termica in RM"		70185	069							
	Cheltuieli, total							682,0			
	Mijloace, total							682,0			
	Intrări externe										
	<i>Diferența de curs</i>				63,3	-35,0					
	Modificarea soldurilor (+,-)				-63,3	35,0		682,0			
	<i>Sold la începutul anului</i>				653,7	717,0	682,0	682,0			
	<i>Sold la sfârșitul anului</i>				717,0	682,0	682,0				
65	Proiectul "Program Inovațional "Tehnologii Curate pentru întreprinderile mici și mijlocii și Sturt-ups"		70244	013							
	Cheltuieli, total						9.366,0	6.600,0	6.099,0	3.986,0	2.000,0

Nr. de proiecte	Denumirea	Cod			Executat 2020	Executat 2021	2022		2023 Proiect	2024 Estimat	2025 Estimat
		autoritate	activitate	donator			Aprobat	Precizat			
1	2	3	4	5	6	7	8	9	10	11	12
	Mijloace, total						9.366,0	6.600,0	6.099,0	3.986,0	2.000,0
	Intrări externe						9.366,0	6.600,0	6.099,0	3.986,0	2.000,0
	Granturi						9.366,0	6.600,0	6.099,0	3.986,0	2.000,0
	Modificarea soldurilor (+,-)										
	Sold la începutul anului										
	Sold la sfîrșitul anului										
66	Proiectul ”Programul sectorului energetic (eficiența energetică a clădirilor)”		70029								
	Cheltuieli, total						110.385,0			22.560,0	73.642,0
	Mijloace, total						110.385,0			22.560,0	73.642,0
	Intrări externe						110.385,0		50.610,0	535.680,0	535.632,0
	Granturi			055			15.610,0			22.560,0	73.642,0
	Împrumuturi			051			47.387,5		25.305,0	327.240,0	267.310,0
	Împrumuturi			053			47.387,5		25.305,0	185.880,0	194.680,0
	Recreditare			051					-50.610,0	-513.120,0	-461.990,0
	Modificarea soldurilor (+,-)										
	Sold la începutul anului										
	Sold la sfîrșitul anului										
67	Proiectul ”Securitatea furnizării în Republica Moldova”		70365	053							
	Cheltuieli, total										
	Mijloace, total										
	Intrări externe							6.232.500,0			
	Granturi										
	Împrumuturi							6.232.500,0			
	Recreditare							-6.232.500,0			
	Modificarea soldurilor (+,-)										
	Sold la începutul anului										
	Sold la sfîrșitul anului										
68	Proiectul "Politici inteligente de Cluster pentru Europa de Sud- Est"		70080	055							
	Cheltuieli, total				25,0						
	Mijloace, total				25,0						
	Intrări externe										
	Diferența de curs				4,9						
	Modificarea soldurilor (+,-)				20,1						
	Sold la începutul anului				68,9	48,8	48,8	48,8	48,8	48,8	48,8
	Sold la sfîrșitul anului				48,8	48,8	48,8	48,8	48,8	48,8	48,8
69	Proiectul "Proiectul de achizitie a locomotivelor si de restructurare a infrastructurii feroviare"		70124								
	Cheltuieli, total				82.170,8		2.230,0	5.575,0	2.140,0	1.115,0	
	Mijloace, total				82.170,8		2.230,0	5.575,0	2.140,0	1.115,0	
	Intrări externe				350.755,7		382.712,6	436.648,2	299.343,2	2.230,0	529.535,4
	Granturi			055	45.000,0						
	Granturi			053	37.170,8		2.230,0	5.575,0	2.140,0	1.115,0	
	Împrumuturi			053	268.584,9		380.482,6	431.073,2	297.203,2	1.115,0	529.535,4
	Recreditare				-268.584,9		-380.482,6	-431.073,2	-297.203,2	-1.115,0	-529.535,4
	Modificarea soldurilor (+,-)										

Nr. de proiecte	Denumirea	Cod			Executat 2020	Executat 2021	2022		2023 Proiect	2024 Estimat	2025 Estimat
		autoritate	activitate	donator			Aprobat	Precizat			
1	2	3	4	5	6	7	8	9	10	11	12
	<i>Sold la începutul anului</i>										
	<i>Sold la sfîrșitul anului</i>										
70	Proiectul de susținere a Programului în sectorul drumurilor		70024								
	Cheltuieli, total				918.697,8	1.255.140,4	1.688.844,0	2.158.205,0	1.167.276,0	2.166.612,0	3.181.888,0
	<i>dintre care investiții capitale:</i>				<i>910.428,6</i>	<i>1.217.556,7</i>	<i>1.688.844,0</i>	<i>2.143.205,0</i>	<i>1.147.276,0</i>	<i>2.136.612,0</i>	<i>3.141.888,0</i>
	Mijloace, total				918.697,8	1.255.140,4	1.688.844,0	2.158.205,0	1.167.276,0	2.166.612,0	3.181.888,0
	Intrări externe				1.329.965,1	1.096.880,3	1.688.844,0	2.158.205,0	1.167.276,0	2.166.612,0	3.181.888,0
	<i>Granturi</i>			053	7.684,8	19.973,1	12.042,0	80.000,0	21.400,0		
	<i>Împrumuturi</i>			053	1.322.280,3	1.076.907,2	981.423,0	1.305.205,0	624.386,0	1.224.911,0	1.638.504,0
	<i>Împrumuturi</i>			051			695.379,0	773.000,0	521.490,0	941.701,0	1.543.384,0
	<i>Diferența de curs</i>				38.852,9	-47.729,6					
	Modificarea soldurilor (+,-)				-450.120,2	205.989,7					
	<i>Sold la începutul anului</i>				696.982,7	806.199,5	600.209,8	600.209,8	600.209,8	600.209,8	600.209,8
	<i>Corectarea soldului de mijloace bănești (92)</i>				-340.903,5						
	<i>Sold la sfîrșitul anului</i>				806.199,4	600.209,8	600.209,8	600.209,8	600.209,8	600.209,8	600.209,8
71	Proiectul "Reabilitarea drumurilor locale"		70126	054							
	Cheltuieli, total				349.199,3	270.930,5	124.135,0	562.256,8	408.200,0	762.000,0	1.270.000,0
	<i>dintre care investiții capitale:</i>				335.613,9	254.080,7	114.885,0	545.256,8	346.600,0		
	Mijloace, total				349.199,3	270.930,5	124.135,0	562.256,8	408.200,0	762.000,0	1.270.000,0
	Intrări externe				385.465,8	286.296,6	124.135,0	562.256,8	408.200,0	762.000,0	1.270.000,0
	<i>Împrumuturi</i>				385.465,8	286.296,6	124.135,0	562.256,8	408.200,0	762.000,0	1.270.000,0
	<i>Diferența de curs</i>				1.217,9	1.910,7					
	Modificarea soldurilor (+,-)				-37.484,4	-17.276,8					
	<i>Sold la începutul anului</i>				1.660,8	39.145,2	56.422,0	56.422,0	56.422,0	56.422,0	56.422,0
	<i>Sold la sfîrșitul anului</i>				39.145,2	56.422,0	56.422,0	56.422,0	56.422,0	56.422,0	56.422,0
72	Proiectul "Educație pentru Drone-eDrone"		70252	055							
	Cheltuieli, total				96,3						
	Mijloace, total				96,3						
	Intrări externe										
	<i>Diferența de curs</i>				12,9	-6,2					
	Modificarea soldurilor (+,-)				83,4	6,2					
	<i>Sold la începutul anului</i>				210,5	127,1	120,9	120,9			
	<i>Corectarea soldului de mijloace bănești (92)</i>							-120,9			
	<i>Sold la sfîrșitul anului</i>				127,1	120,9	120,9				
73	Proiectul "Programul de asistență tehnică și financiară acordată de Guvernul României pentru instituțiile preșcolare din Republica Moldova"		70073	085							
	Cheltuieli, total				28.964,9	41.356,9	34.821,8	20.165,3	4.101,0		
	<i>dintre care investiții capitale:</i>				3.723,3	5.891,2	5.944,0	5.944,0	3.085,0		
	Mijloace, total				28.964,9	41.356,9	34.821,8	20.165,3	4.101,0		
	Intrări externe				42,5	3,5	29.597,6	9.865,4	3.301,0		
	<i>Granturi</i>						22.547,6	4.794,6			
	<i>Alte venituri</i>				42,5	3,5	50,0	1,2	1,0		
	<i>Diferența de curs</i>				6.306,5	-1.294,8					
	<i>Transferuri</i>				10.050,5	6.915,6	7.000,0	5.069,6	3.300,0		
	Modificarea soldurilor (+,-)				12.565,4	35.732,6	5.224,2	10.299,9	800,0		

Nr. de proiecte	Denumirea	Cod			Executat 2020	Executat 2021	2022		2023 Proiect	2024 Estimat	2025 Estimat
		autoritate	activitate	donator			Aprobat	Precizat			
1	2	3	4	5	6	7	8	9	10	11	12
	Sold la începutul anului				73.985,6	61.342,3	25.451,5	25.451,5	15.151,6	14.351,6	14.351,6
	Corectarea soldului de mijloace bănești (92)				-77,9	-158,2					
	Sold la sfîrșitul anului				61.342,3	25.451,5	20.227,3	15.151,6	14.351,6	14.351,6	14.351,6
74	Proiectul "Proiectul II al Fondului de Investiții Sociale"		70023	052							
	Cheltuieli, total				4.755,1	185,3	0,0				
	Mijloace, total				4.755,1	185,3	0,0				
	Intrări externe				301,6						
	Granturi				301,6						
	Alte venituri lei				226,3	34,5					
	Diferența de curs				41,7						
	Modificarea soldurilor (+,-)				4.185,5	150,8					
	Sold la începutul anului				6.190,5	1.213,1	235,8	235,8	235,8	235,8	235,8
	Corectarea soldului de mijloace bănești (92)				-792,0	-826,5					
	Sold la sfîrșitul anului				1.213,0	235,8	235,8	235,8	235,8	235,8	235,8
75	Proiectul "Reforma de Educatie din Moldova"		70084	054							
	Cheltuieli, total				93.580,8	42.775,1	16.235,6	11.940,4			
	Mijloace, total				93.580,8	42.775,1	16.235,6	11.940,4			
	Intrări externe				102.063,2	37.626,1	4.625,0	4.407,6			
	Granturi										
	Împrumuturi				102.063,2	37.626,1	4.625,0	4.406,6			
	Alte venituri lei							1,0			
	Transferuri lei				877,3	92,7					
	Diferența de curs				61,4	152,4					
	Modificarea soldurilor (+,-)				-9.421,1	4.903,9	11.610,6	7.532,8			
	Sold la începutul anului				6.507,3	15.117,9	10.754,3	10.754,3	3.221,5	3.221,5	3.221,5
	Corectarea soldului de mijloace bănești (92)				-810,5	540,3					
	Sold la sfîrșitul anului				15.117,9	10.754,3	-856,3	3.221,5	3.221,5	3.221,5	3.221,5
76	Proiectul "Îmbunătățirea infrastructurii de apă în Moldova Centrală"		70277	052							
	Cheltuieli, total						168.846,7	35.503,1	157.898,8	135.254,1	8.215,1
	dintre care investiții capitale:								132.762,4	110.124,1	
	Mijloace, total						168.846,7	35.503,1	157.898,8	135.254,1	8.215,1
	Intrări externe						168.846,7	35.503,1	157.898,8	135.254,1	8.215,1
	Granturi						168.846,7	35.503,1	157.898,8	135.254,1	8.215,1
	Modificarea soldurilor (+,-)										
	Sold la începutul anului										
	Sold la sfîrșitul anului										
77	Proiectul "Securitatea aprovizionării cu apă și canalizare în Moldova" (pregătirea proiectelor)		70324								
	Cheltuieli, total					7.536,8	95.645,0	2.632,9	125.600,0	317.824,0	325.464,0
	dintre care investiții capitale:						80.996,7		82.692,0	273.199,7	279.767,0
	Mijloace, total					7.536,8	95.645,0	2.632,9	125.600,0	317.824,0	325.464,0
	Intrări externe						95.645,0	2.632,9	125.600,0	317.824,0	325.464,0
	Granturi			097			2.775,0		9.000,0	9.360,0	9.585,0
	Împrumuturi			054			92.870,0	2.632,9	116.600,0	308.464,0	315.879,0
	Modificarea soldurilor (+,-)						54,7				
	Sold la începutul anului										

Nr. de proiecte	Denumirea	Cod			Executat 2020	Executat 2021	2022		2023 Proiect	2024 Estimat	2025 Estimat
		autoritate	activitate	donator			Aprobat	Precizat			
1	2	3	4	5	6	7	8	9	10	11	12
	<i>Sold la sfîrşitul anului</i>										
78	Proiectul "Industrii creative pentru noile economii urbane în regiunea Dunării (CINEMA)		70345	055							
	Cheltuieli, total						310,0	22,0			
	Mijloace, total						310,0	22,0			
	Intrări externe						310,0	22,0			
	Granturi						310,0	22,0			
	Modificarea soldurilor (+,-)										
	<i>Sold la începutul anului</i>										
	<i>Sold la sfîrşitul anului</i>										
79	Proiectul "Construcţia locuinţelor sociale III"		70351	050							
	Cheltuieli, total							1.097,5			
	Mijloace, total							1.097,5			
	Intrări externe							1.097,5			
	Granturi							1.097,5			
	Modificarea soldurilor (+,-)										
	<i>Sold la începutul anului</i>										
	<i>Sold la sfîrşitul anului</i>										
	Ministerul Economiei	0222									
80	Proiectul "Grantul pentru promovarea eforturilor privind ajustările economice structurale"		70034	061							
	Cheltuieli, total				2.584,8	1.414,5	1.766,3	1.766,3			
	Mijloace, total				2.584,8	1.414,5	1.766,3	1.766,3			
	Intrări externe				399,0	399,0					
	Alte venituri				399,0	399,0					
	Diferenţa de curs				110,8	42,9					
	Modificarea soldurilor (+,-)				972,6	972,6	1.766,3	1.766,3			
	<i>Sold la începutul anului</i>				3.502,3	4.367,3	3.394,7	3.394,7	1.628,4	1.628,4	1.628,4
	<i>Sold la sfîrşitul anului</i>				4.367,3	3.394,7	1.628,4	1.628,4	1.628,4	1.628,4	1.628,4
81	Proiectul "Ameliorarea Competitivitatii II"		70074	054							
	Cheltuieli, total, din care				35.599,8	31.261,3	25.310,0	2.545,0			
	<i>dintre care investiţii capitale:</i>					1.427,8		400,0			
	Mijloace, total				35.599,8	31.261,3	25.310,0	2.545,0			
	Intrări externe				122.246,1	26.898,2	25.310,0				
	Împrumuturi				122.246,1	26.898,2	25.310,0				
	Împrumuturi receditate interne instituţiilor financiare				-85.104,8						
	Diferenţa de curs				614,9	-86,9					
	Modificarea soldurilor (+,-)				-2.156,4	4.450,0		2.545,0			
	<i>Sold la începutul anului</i>				7.191,5	9.347,9	4.897,9	4.897,9			
	Corectarea soldului de mijloace băneşti (92)							-2.352,9			
	<i>Sold la sfîrşitul anului</i>				9.347,9	4.897,9	4.897,9				
82	Proiectul "Competitivitatea întreprinderilor micro, mici şi mijlocii (İMMM)"		70372	054							
	Cheltuieli, total							227.465,0	110.000,0	176.800,0	127.800,0
	<i>dintre care investiţii capitale:</i>									14.000,0	8.000,0
	Mijloace, total							227.465,0	110.000,0	176.800,0	127.800,0
	Intrări externe							250.000,0	110.000,0	176.800,0	127.800,0

Nr. de proiecte	Denumirea	Cod			Executat 2020	Executat 2021	2022		2023 Proiect	2024 Estimat	2025 Estimat
		autoritate	activitate	donator			Aprobat	Precizat			
1	2	3	4	5	6	7	8	9	10	11	12
	Împrumuturi							250.000,0	110.000,0	176.800,0	127.800,0
	Modificarea soldurilor (+,-)							-22.535,0			
	Sold la începutul anului								22.535,0	22.535,0	22.535,0
	Sold la sfîrşitul anului							22.535,0	22.535,0	22.535,0	22.535,0
	Ministerul Agriculturii şi Industriei Alimentare	0224									
83	Proiectul "Agricultura competitivă"		70103								
	Cheltuieli, total,				62.909,4	55.713,8	73.590,0	33.310,6	95.170,4	194.301,8	
	dintre care investiţii capitale:				10.519,9	13.292,1	51.290,0	877,0	52.142,0	127.903,5	
	Mijloace, total				62.909,4	55.713,8	73.590,0	33.310,6	95.170,4	194.301,8	
	Intrări externe				61.090,4	57.598,4	73.590,0	33.277,0	94.855,4	194.301,8	
	Granturi			074			17.840,0	10.120,0	38.499,8	36.881,6	
	Împrumuturi			054	61.090,4	57.598,4	55.750,0	23.157,0	56.355,6	157.420,2	
	Diferenţa de curs				-19,4	-76,7					
	Modificarea soldurilor (+,-)				1.838,4	-1.807,9		33,6	315,0		
	Sold la începutul anului				2.708,9	870,5	2.678,4	2.678,4	2.644,8	2.329,8	2.329,8
	Corectarea soldului de mijloace băneşti (92)										
	Sold la sfîrşitul anului				870,5	2.678,4	2.678,4	2.644,8	2.329,8	2.329,8	2.329,8
84	Proiectul "Programul Rural de Rezilienţă Economico-Climatică Incluzivă" (IFAD VI)		70104	057							
	Cheltuieli, total				52.919,5	16.069,6		583,8			
	dintre care investiţii capitale:				35.711,3	3.180,0					
	Mijloace, total				52.919,5	16.069,6		583,8			
	Intrări externe				61.281,7	14.927,7					
	Granturi				1.743,0	6.103,1					
	Împrumuturi				59.538,7	8.824,6					
	Diferenţa de curs				-181,9	83,6					
	Împrumuturi recreditate interne instituţiilor financiare (47)				-23.248,7	-10.247,5					
	Transferuri (între componentele BPN)				607,3						
	Alte venituri (contribuţia beneficiarilor)				1.341,7						
	Modificarea soldurilor (+,-)				13.119,4	11.305,8		583,8			
	Sold la începutul anului				26.515,4	12.129,1	583,8	583,8			
	Corectarea soldului de mijloace băneşti (92)				-1.266,9	-239,5					
	Sold la sfîrşitul anului				12.129,1	583,8	583,8				
85	Proiectul "Programul de Rezilienţă rurală (IFAD VII)"		70201	057							
	Cheltuieli, total				9.935,2	20.103,6	88.664,2	67.214,2	65.540,0		
	dintre care investiţii capitale:				5.326,1	7.808,0	36.980,1	15.980,1	27.700,0		
	Mijloace, total				9.935,2	20.103,6	88.664,2	67.214,2	65.540,0		
	Intrări externe				57.172,0	67.360,3	139.333,6	117.883,0	109.540,0		
	Granturi					1.361,8	41.164,6	40.714,0	30.280,0		
	Împrumuturi				57.172,0	65.998,5	98.169,0	77.169,0	79.260,0		
	Împrumuturi recreditate interne instituţiilor financiare (47)				-50.290,1	-48.698,8	-56.830,0	-56.830,0	-55.000,0		
	Alte venituri				3.027,9	1.889,2	3.080,3	3.080,3	6.000,0		
	Transferuri (între componentele BPN)				2.769,4	854,4	3.080,3	3.080,3	5.000,0		
	Diferenţa de curs				588,0	572,1					
	Modificarea soldurilor (+,-)				-3.332,0	-1.873,6		0,6			
	Sold la începutul anului				35.825,4	39.120,7	38.794,6	38.794,6	38.002,7	38.002,7	38.002,7
	Corectarea soldului de mijloace băneşti (92)				-36,7	-2.199,7		-791,3			

Nr. de proiecte	Denumirea	Cod			Executat 2020	Executat 2021	2022		2023 Proiect	2024 Estimat	2025 Estimat
		autoritate	activitate	donator			Aprobat	Precizat			
1	2	3	4	5	6	7	8	9	10	11	12
	<i>Sold la sfîrșitul anului</i>				39.120,7	38.794,6	38.794,6	38.002,7	38.002,7	38.002,7	38.002,7
86	Proiectul "Îmbunătățirea capacităților întru transformarea zonei rurale (IFAD VIII)"		70276	057							
	Cheltuieli, total					158,7	9.559,4	3.699,4	58.850,0	61.325,0	61.480,0
	<i>dintre care investiții capitale:</i>						3.460,4	260,4	33.170,0	34.565,0	30.508,0
	Mijloace, total					158,7	9.559,4	3.699,4	58.850,0	61.325,0	61.480,0
	Intrări externe					2.909,7	32.099,4	15.239,4	99.510,0	103.695,0	105.560,0
	<i>Granturi</i>					784,6	11.754,4	2.894,4	25.680,0	26.760,0	27.840,0
	<i>Împrumuturi</i>					2.125,1	12.540,0	11.540,0	66.340,0	69.130,0	71.920,0
	<i>Împrumuturi recreditate interne instituțiilor financiare (47)</i>						-22.540,0	-11.540,0	-40.660,0	-42.370,0	-44.080,0
	<i>Alte venituri</i>						3.902,5	402,5	3.745,0	3.902,5	2.900,0
	<i>Transferuri (între componentele BPN)</i>						3.902,5	402,5	3.745,0	3.902,5	2.900,0
	<i>Diferența de curs</i>						-119,6				
	Modificarea soldurilor (+,-)					-2.631,4					
	<i>Sold la începutul anului</i>						2.631,4	2.631,4	2.631,4	2.631,4	2.631,4
	<i>Sold la sfîrșitul anului</i>						2.631,4	2.631,4	2.631,4	2.631,4	2.631,4
87	Proiectul "Livada Moldovei"		70092	051							
	Cheltuieli, total				51.027,6	27.877,4	52.405,0	52.405,0	60.027,0	63.332,0	49.880,0
	<i>dintre care investiții capitale</i>						12.000,0	12.000,0	36.915,0	20.962,0	19.719,6
	Mijloace, total				51.027,6	27.877,4	52.405,0	52.405,0	60.027,0	63.332,0	49.880,0
	Intrări externe				328.556,1	515.425,6	487.255,0	487.255,0	488.027,0	464.732,0	189.080,0
	<i>Împrumuturi</i>				328.556,1	515.425,6	487.255,0	487.255,0	488.027,0	464.732,0	189.080,0
	<i>Împrumuturi recreditate interne instituțiilor financiare (47)</i>				-328.226,1	-355.616,6	-434.850,0	-434.850,0	-428.000,0	-401.400,0	-139.200,0
	<i>Diferența de curs</i>				4.103,0	-194,8					
	Modificarea soldurilor (+,-)				46.594,6	-131.736,8					
	<i>Sold la începutul anului</i>				70.261,8	23.667,2	155.404,0	155.404,0	155.404,0	155.404,0	155.404,0
	<i>Sold la sfîrșitul anului</i>				23.667,2	155.404,0	155.404,0	155.404,0	155.404,0	155.404,0	155.404,0
88	Proiectul "Modernizarea Tehnicii Agricole și Echipamentului post recoltare"		70306	061							
	Cheltuieli, total					1.134,0	99.975,3	378.000,0	123.724,0	123.672,3	123.702,8
	Mijloace, total					1.134,0	99.975,3	378.000,0	123.724,0	123.672,3	123.702,8
	Intrări externe					1.806,9	99.975,3	265.000,0	123.724,0	123.672,3	123.702,8
	<i>Împrumuturi</i>					1.806,9	99.975,3	265.000,0	80.724,0	107.672,3	108.902,8
	<i>Alte venituri</i>							113.000,0	43.000,0	16.000,0	14.800,0
	Modificarea soldurilor (+,-)					-672,9					
	<i>Sold la începutul anului</i>										
	<i>Corectarea soldului de mijloace bănești (92)</i>					-672,9					
	<i>Sold la sfîrșitul anului</i>										
89	Proiectul "Suport pentru cooperarea științifică și tehnică"		70086	055							
	Cheltuieli, total					32,8		111,0			
	Mijloace, total					32,8		111,0			
	Intrări externe				13,8	19,1		111,0			
	<i>Granturi</i>				13,8	19,1		111,0			
	<i>Diferența de curs</i>				0,4	-0,5					
	Modificarea soldurilor (+,-)				-14,2	14,2					
	<i>Sold la începutul anului</i>					14,2					
	<i>Sold la sfîrșitul anului</i>				14,2						

Nr. de proiecte	Denumirea	Cod			Executat 2020	Executat 2021	2022		2023 Proiect	2024 Estimat	2025 Estimat
		autoritate	activitate	donator			Aprobat	Precizat			
1	2	3	4	5	6	7	8	9	10	11	12
90	Proiectul "Programul-cadru al UE pentru cercetare si inovare-Orizont 2020"		70105	055							
	Cheltuieli, total				694,6	597,0					
	Mijloace, total				694,6	597,0					
	Intrări externe										
	Diferența de curs				59,0	-28,8					
	Modificarea soldurilor (+,-)				635,6	625,8					
	Sold la începutul anului					772,4	116,4	116,4			
	Corectarea soldului de mijloace bănești (92)				1.408,0	-30,2		-116,4			
	Sold la sfârșitul anului				772,4	116,4	116,4				
91	Proiectul "Proiectul "Abordarea LEADER pentru prosperitatea rurală în Moldova""		70315	055							
	Cheltuieli, total								289,2		
	Mijloace, total								289,2		
	Intrări externe								289,2		
	Granturi								289,2		
	Modificarea soldurilor (+,-)										
	Sold la începutul anului										
	Sold la sfârșitul anului										
	Ministerul Mediului	0225									
92	Proiectul "Consolidarea cadrului instituțional în sectorul alimentării cu apă și sanitație în Republica Moldova"		70166	097/098							
	Cheltuieli, total				18.255,0	13.822,3					
	Mijloace, total				18.255,0	13.822,3					
	Intrări externe				18.665,7						
	Granturi				18.665,7						
	Transferuri (între instituțiile bugetului de stat în cadrul MADRM)					4.139,0					
	Diferența de curs				52,0	45,7					
	Modificarea soldurilor (+,-)				-462,7	9.637,6					
	Sold la începutul anului				11.547,9	12.010,6	2.373,0	2.373,0			
	Corectarea soldului de mijloace bănești (92)							-2.373,0			
	Sold la sfârșitul anului				12.010,6	2.373,0	2.373,0				
93	Proiectul "Îmbunătățirea cadrului instituțional și de reglementare privind gestionarea substanțelor chimice și deșeurilor pe tot parcursul ciclului de viață în Republica Moldova "		70264	065							
	Cheltuieli, total				2.163,7	1.930,5	2.296,3	2.610,5			
	Mijloace, total				2.163,7	1.930,5	2.296,3	2.610,5			
	Intrări externe				1.987,9	2.526,2	2.296,3	2.085,0			
	Granturi				1.987,9	2.526,2	2.296,3	2.085,0			
	Diferența de curs				-0,7	-76,0					
	Modificarea soldurilor (+,-)				176,5	-519,7		525,5			
	Sold la începutul anului					214,3	734,0	734,0	208,5	208,5	208,5
	Corectarea soldului de mijloace bănești (92)				390,8						
	Sold la sfârșitul anului				214,3	734,0	734,0	208,5	208,5	208,5	208,5

[illegible]

[illegible]

Nr. de proiecte	Denumirea	Cod			Executat 2020	Executat 2021	2022		2023 Proiect	2024 Estimat	2025 Estimat
		autoritate	activitate	donator			Aprobat	Precizat			
1	2	3	4	5	6	7	8	9	10	11	12
	<i>Sold la începutul anului</i>										
	<i>Sold la sfîrșitul anului</i>										
	Ministerul Educației și Cercetării	0226									
103	Proiectul "Reforma de Educatie din Moldova"		70084	054							
	Cheltuieli, total				23.042,4	66.601,6	83.312,7	86.112,7	23.501,7		
	Mijloace, total				23.042,4	66.601,6	83.312,7	86.112,7	23.501,7		
	Intrări externe				17.918,3	67.396,3	83.312,7	84.564,4	23.501,7		
	Granturi										
	Împrumuturi				17.918,3	67.396,3	83.312,7	84.564,4	23.501,7		
	Diferența de curs				173,7	416,3					
	Modificarea soldurilor (+,-)				4.950,4	-1.211,0	0,0	1.548,3			
	<i>Sold la începutul anului</i>				5.287,7	337,3	1.548,3	1.548,3			
	<i>Sold la sfîrșitul anului</i>				337,3	1.548,3	1.548,3				
104	Proiectul "Promovarea educatiei inclusive in RM"		70134	066							
	Cheltuieli, total					183,0		1.743,4			
	Mijloace, total					183,0		1.743,4			
	Intrări externe					183,0		1.743,4			
	Granturi					183,0		1.743,4			
	Modificarea soldurilor (+,-)										
	<i>Sold la începutul anului</i>										
	<i>Sold la sfîrșitul anului</i>										
105	Proiectul "Programul cadru7"		70085	055							
	Cheltuieli, total				92,9	0,1		484,2			
	Mijloace, total				92,9	0,1		484,2			
	Intrări externe				308,0						
	Granturi				308,0						
	Diferența de curs				39,7	-27,0					
	Modificarea soldurilor (+,-)				-254,8	27,1		484,2			
	<i>Sold la începutul anului</i>				456,5	711,3	684,2	684,2	200,0	200,0	200,0
	<i>Sold la sfîrșitul anului</i>				711,3	684,2	684,2	200,0	200,0	200,0	200,0
106	Proiectul "Suport pentru cooperarea stiintifica si tehnica"		70086								
	Cheltuieli, total				1.971,5	5.969,9	3.858,0	4.617,1	5.783,0	21.432,5	22.297,5
	Mijloace, total				1.971,5	5.969,9	3.858,0	4.617,1	5.783,0	21.432,5	22.297,5
	Intrări externe				4.531,0	2.361,6	3.858,0	2.901,2	5.783,0	21.432,5	22.297,5
	Granturi				4.531,0	2.361,6	3.858,0	2.901,2	5.783,0	21.432,5	22.297,5
	Granturi			054					1.926,0	2.007,0	2.088,0
	Granturi			055			1.784,0	1.784,0	2.913,3	18.665,0	19.418,4
	Granturi			069			557,5	557,5			
	Granturi			084				47,1			
	Granturi			085			33,5	178,1	34,2	35,7	37,1
	Granturi			099			1.148,5		652,7	457,2	475,6
	Granturi			083			334,5	334,5	256,8	267,6	278,4
	Diferența de curs				101,3	-107,4					
	Modificarea soldurilor (+,-)				-2660,8	3.715,7		1.715,9			
	<i>Sold la începutul anului</i>				503,9	3.164,7	1.715,9	1.715,9			
	<i>Corectarea soldului de mijloace bănești (92)</i>					2.266,9					

Nr. de proiecte	Denumirea	Cod			Executat 2020	Executat 2021	2022		2023 Proiect	2024 Estimat	2025 Estimat
		autoritate	activitate	donator			Aprobat	Precizat			
1	2	3	4	5	6	7	8	9	10	11	12
	<i>Sold la sfîrşitul anului</i>				3.164,7	1.715,9	1.715,9				
107	Proiectul "Programul Operational Comun "Bazinul Marii Negre "		70087	055							
	Cheltuieli, total				9.230,3	646,4	1.503,0	1.708,2	941,6	780,5	812,0
	Mijloace, total				9.230,3	646,4	1.503,0	1.708,2	941,6	780,5	812,0
	Intrări externe				11.850,3		1.503,0	1.503,0	941,6	780,5	812,0
	Granturi				11.850,3		1.503,0	1.503,0	941,6	780,5	812,0
	Diferenţa de curs				169,0	-16,7					
	Modificarea soldurilor (+,-)				-2.789,0	663,1		205,2			
	<i>Sold la începutul anului</i>				400,6	3.189,6	232,2	232,2	27,0	27,0	27,0
	<i>Corectarea soldului de mijloace băneşti (92)</i>					-2.294,3					
	<i>Sold la sfîrşitul anului</i>				3.189,6	232,2	232,2	27,0	27,0	27,0	27,0
108	Proiectul "Programul-cadru al UE pentru cercetare si inovare-Orizont 2020"		70105	055							
	Cheltuieli, total				6.515,7	10.899,9	17822,2	39718,9	5553,3	1819,7	1.269,0
	Mijloace, total				6.515,7	10.899,9	17822,2	39718,9	5553,3	1819,7	1.269,0
	Intrări externe				5.610,8	24.792,1	17822,2	17259,9	5553,3	1819,7	1.269,0
	Granturi				5.610,8	24.792,1	17822,2	17259,9	5553,3	1819,7	1.269,0
	Diferenţa de curs				1.815,8	-516,8					
	Transferuri între APC							99,0			
	Transferuri în cadrul APC							1266,7			
	Modificarea soldurilor (+,-)				-910,9	-13.375,4		21093,3			
	<i>Sold la începutul anului</i>				24.721,8	18.068,3	30.847,6	30.847,6	9.870,0	9.870,0	9.870,0
	<i>Corectarea soldului de mijloace băneşti (92)</i>				-7.564,4	-596,1		116,4			
	<i>Sold la sfîrşitul anului</i>				18.068,3	30.847,6	30.847,6	9.870,7	9.870,0	9.870,0	9.870,0
109	Proiectul " Susţinerea învăţămîntului superior"		70240	054							
	Cheltuieli, total				443,1	2.567,5	253.885,5	75.700,0	154.091,9	234.045,2	103.019,6
	Mijloace, total				443,1	2.567,5	253.885,5	75.700,0	154.091,9	234.045,2	103.019,6
	Intrări externe				2.039,9	1.845,2	253.885,5	75.700,0	154.091,9	234.045,2	103.019,6
	Împrumuturi				2.039,9	1.845,2	253.885,5	75.700,0	154.091,9	234.045,2	103.019,6
	Diferenţa de curs				62,1	-78,6					
	Modificarea soldurilor (+,-)				-1.658,9	800,9					
	<i>Sold la începutul anului</i>					1.658,9	858,0	858,0	858,0	858,0	858,0
	<i>Sold la sfîrşitul anului</i>				1.658,9	858,0	858,0	858,0	858,0	858,0	858,0
110	Proiectul "Computerizarea şcolilor din raionul Taraclia ”		70253	077							
	Cheltuieli, total				2.374,7						
	Mijloace, total				2.374,7						
	Intrări externe				1.367,6						
	Granturi				1.367,6						
	Diferenţa de curs				30,1	-18,1					
	Modificarea soldurilor (+,-)				977,0	18,1					
	<i>Sold la începutul anului</i>				1.348,2	371,2	353,1	353,1	353,1	353,1	353,1
	<i>Sold la sfîrşitul anului</i>				371,2	353,1	353,1	353,1	353,1	353,1	353,1
111	Proiectul "Programul de grant pentru proiectele securtităţii umanitare (Kusanone) ”		70254	061							
	Cheltuieli, total				1.237,0	308,9		19,8			
	Mijloace, total				1.237,0	308,9		19,8			

Nr. de proiecte	Denumirea	Cod			Executat 2020	Executat 2021	2022		2023 Proiect	2024 Estimat	2025 Estimat
		autoritate	activitate	donator			Aprobat	Precizat			
1	2	3	4	5	6	7	8	9	10	11	12
	Intrări externe										
	Diferența de curs				-9,0	8,8					
	Modificarea soldurilor (+,-)				1.246,0	300,1	0,0	19,8			
	Sold la începutul anului				1.563,9	317,9	17,8	19,8			
	Sold la sfârșitul anului				317,9	17,8	17,8				
112	Proiectul "Restabilirea Grădinii Botanice Naționale (Institut) "Alexandru Cibotaru"		70259	017							
	Cheltuieli, total				399,1	400,1	446,0	446,0			
	Mijloace, total				399,1	400,1	446,0	446,0			
	Intrări externe				399,1	423,4	446,0	446,0			
	Granturi				399,1	423,4	446,0	446,0			
	Diferența de curs					-23,3					
	Modificarea soldurilor (+,-)										
	Sold la începutul anului										
	Sold la sfârșitul anului										
113	Proiectul "Evaluarea opțiunilor locale de producere a energiei electrice"		70256	015							
	Cheltuieli, total				699,6						
	Mijloace, total				699,6						
	Intrări externe				544,2						
	Granturi				544,2						
	Diferența de curs				5,1						
	Modificarea soldurilor (+,-)				150,3						
	Sold la începutul anului				150,3						
	Sold la sfârșitul anului										
114	Programul-cadru al UE Erasmus+		70268	055							
	Cheltuieli, total				22,7	158,4	666,8	666,8	421,6	211,9	
	Mijloace, total				22,7	158,4	666,8	666,8	421,6	211,9	
	Intrări externe					140,0	666,8	666,8	421,6	211,9	
	Granturi					140,0	666,8	666,8	421,6	211,9	
	Diferența de curs				3,4	-10,3					
	Modificarea soldurilor (+,-)				19,3	28,7	0,0	0,0			
	Sold la începutul anului				55,6	36,3	7,6	7,6	7,6	7,6	7,6
	Sold la sfârșitul anului				36,3	7,6	7,6	7,6	7,6	7,6	7,6
115	Proiectul "Suport psihologic și ghidarea în carieră pentru refugiați"		70373	075							
	Cheltuieli, total							1.892,8			
	Mijloace, total							1.892,8			
	Intrări externe							1.892,8			
	Granturi							1.892,8			
	Modificarea soldurilor (+,-)										
	Sold la începutul anului										
	Sold la sfârșitul anului										
	Ministerul Culturii	0227									
116	Proiectul "Programul Operațional Comun "Bazinul Mării Negre"		70087	055							
	Cheltuieli, total					17,0	459,4	595,7	440,8		

Nr. de proiecte	Denumirea	Cod			Executat 2020	Executat 2021	2022		2023 Proiect	2024 Estimat	2025 Estimat
		autoritate	activitate	donator			Aprobat	Precizat			
1	2	3	4	5	6	7	8	9	10	11	12
	Mijloace, total					17,0	459,4	595,7	440,8		
	Intrări externe						459,4	586,0	440,8		
	Granturi						459,4	586,0	440,8		
	Modificarea soldurilor (+,-)					17,0		9,7			
	Sold la începutul anului						9,7	9,7			
	Sold la sfârșitul anului					26,7					
						9,7	9,7				
117	Proiectul "Programul Cadru al UE pentru cercetare și inovare-Orizont 2020"		70105	055							
	Cheltuieli, total							266,7			
	Mijloace, total							266,7			
	Intrări externe										
	Transferuri între APC							266,7			
	Modificarea soldurilor (+,-)										
	Sold la începutul anului										
	Corectarea soldului de mijloace bănești (92)										
	Sold la sfârșitul anului										
118	Proiectul "Xilografuri Japoneze din colecția Muzeului Național de Artă al Moldovei"		70270	015							
	Cheltuieli, total							144,6			
	Mijloace, total							144,6			
	Intrări externe										
	Diferența de curs					4,4					
	Modificarea soldurilor (+,-)					-4,4		144,6			
	Sold la începutul anului				140,2	140,2	144,6	144,6			
	Sold la sfârșitul anului				140,2	144,6	144,6				
119	Proiectul "Executarea planului de implementare a Parteneriatului pentru Solurile Eurasice"		70302	055							
	Cheltuieli, total				350,0						
	Mijloace, total				350,0						
	Intrări externe				350,0						
	Granturi				350,0						
	Modificarea soldurilor (+,-)										
	Sold la începutul anului										
	Sold la sfârșitul anului										
120	Proiectul "Executarea planului de implemenatre a Parteneriatului pentru solurile Euroasice "		70309	055							
	Cheltuieli, total					3.663,2	1.268,9	1.755,3			
	Mijloace, total					3.663,2	1.268,9	1.755,3			
	Intrări externe				2.211,3	1.981,5	1.268,9	1.268,9			
	Granturi				2.211,3	1.981,5	1.268,9	1.268,9			
	Diferența de curs					-43,2					
	Modificarea soldurilor (+,-)				-2.211,3	1.724,9	0,0	486,4			
	Sold la începutul anului					2.211,3	486,4	486,4			
	Sold la sfârșitul anului				2.211,3	486,4	486,4				
121	Proiectul "Programe de Participare a Comisiei Naționale pentru UNESCO "		70310	024							

Nr. de proiecte	Denumirea	Cod			Executat 2020	Executat 2021	2022		2023 Proiect	2024 Estimat	2025 Estimat
		autoritate	activitate	donator			Aprobat	Precizat			
1	2	3	4	5	6	7	8	9	10	11	12
	Cheltuieli, total					1.176,2		2.354,0	1.340,0	1.393,6	1.427,1
	Mijloace, total					1.176,2		2.354,0	1.340,0	1.393,6	1.427,1
	Intrări externe					1.185,1		2.345,1	1.340,0	1.393,6	1.427,1
	Granturi					1.185,1		2.345,1	1.340,0	1.393,6	1.427,1
	Modificarea soldurilor (+,-)					-8,9	0,0	8,9			
	Sold la începutul anului						8,9	8,9			
	Sold la sfârșitul anului					8,9	8,9				
122	Proiectul "Istoria și muzica-valorile care ne reunesc"		70316	055							
	Cheltuieli, total						9.366,0	3.060,7	5.634,6		
	dintre care investiții capitale:						8.028,0	3.060,7	3.304,2		
	Mijloace, total						9.366,0	3.060,7	5.634,6		
	Intrări externe						9.366,0	3.060,7	5.634,6		
	Granturi						9.366,0	3.060,7	5.634,6		
	Modificarea soldurilor (+,-)										
	Sold la începutul anului										
	Sold la sfârșitul anului										
	Ministerul Sănătății	0229									
123	Proiectul "Programul Cadru al UE pentru cercetare și inovare-Orizont 2020"		70105	055							
	Cheltuieli, total				296,1	346,0					
	Mijloace, total				296,1	346,0					
	Intrări externe										
	Diferența de curs				37,6	2,6					
	Modificarea soldurilor (+,-)				258,5	343,4					
	Sold la începutul anului					434,1					
	Corectarea soldului de mijloace bănești (92)				692,6	-90,7					
	Sold la sfârșitul anului				434,1						
124	Proiectul "Programul de profilaxie si control al infectiei HIV/SIDA, al infectiilor cu transmitere sexuala si a tuberculozei"		70014	056							
	Cheltuieli, total				99.220,9	106.889,0	182.099,5	162.752,0	137.796,7		
	Mijloace, total				99.220,9	106.889,0	182.099,5	162.752,0	137.796,7		
	Intrări externe				75.248,8	154.878,4	182.099,5	162.752,0	137.796,7		
	Granturi				75.248,8	154.878,4	182.099,5	162.752,0	137.796,7		
	Diferența de curs				1.309,2	-3.367,2					
	Modificarea soldurilor (+,-)				22.662,9	-44.622,2					
	Sold la începutul anului				30.113,4	7.450,5	52.072,7	52.072,7	52.072,7	52.072,7	52.072,7
	Sold la sfârșitul anului				7.450,5	52.072,7	52.072,7	52.072,7	52.072,7	52.072,7	52.072,7
125	Proiectul "Modernizarea sectorului sanatatii in Republica Moldova"		70083	054							
	Cheltuieli, total				2.242,4	1.208,3		21.879,8			
	Mijloace, total				2.242,4	1.208,3		21.879,8			
	Intrări externe				833,0	1.770,4		20.464,3			
	Împrumuturi				833,0	1.770,4		20.464,3			
	Diferența de curs				44,2	25,2					
	Modificarea soldurilor (+,-)				1.365,2	-587,3		1.415,5			
	Sold la începutul anului				2.193,4	828,2	1.415,5	1.415,5			

Nr. de proiecte	Denumirea	Cod			Executat 2020	Executat 2021	2022		2023 Proiect	2024 Estimat	2025 Estimat
		autoritate	activitate	donator			Aprobat	Precizat			
1	2	3	4	5	6	7	8	9	10	11	12
	<i>Sold la sfîrșitul anului</i>				828,2	1.415,5	1.415,5				
126	Proiect "Îmbunătățirea infrastructurii și pregătirea personalului SMURD"		70199	055							
	Cheltuieli, total				3.398,0	270,0	16.399,4	17.947,6	9.521,0		
	<i>dintre care investiții capitale:</i>				2.902,0	71,1	15.480,7	17.028,9	9.361,0		
	Mijloace, total				3.398,0	270,0	16.399,4	17.947,6	9.521,0		
	Intrări externe						16.399,4	17.065,5	9.521,0		
	Granturi						16.399,4	17.065,5	9.521,0		
	Diferența de curs				377,4	-59,4					
	Modificarea soldurilor (+,-)				3.020,6	329,4		882,1			
	<i>Sold la începutul anului</i>				4.232,1	1.211,5	882,1	882,1			
	<i>Sold la sfîrșitul anului</i>				1.211,5	882,1	882,1				
127	Proiectul de susținere a Consiliului National de Coordonare TB/SIDA		70138	056							
	Cheltuieli, total				728,0	1.361,7	1.115,0	1.115,0	1.070,0	1.115,0	
	Mijloace, total				728,0	1.361,7	1.115,0	1.115,0	1.070,0	1.115,0	
	Intrări externe				980,6	1.333,5	1.115,0	762,0	1.070,0	1.115,0	
	Granturi				980,6	1.333,5	1.115,0	762,0	1.070,0	1.115,0	
	Diferența de curs				46,5	-56,6					
	Modificarea soldurilor (+,-)				-299,1	84,8		353,0			
	<i>Sold la începutul anului</i>				320,0	619,1	534,3	534,3	181,3	181,3	181,3
	<i>Sold la sfîrșitul anului</i>				619,1	534,3	534,3	181,3	181,3	181,3	181,3
128	Proiectul "Asigurarea cu ambulanțe,,		70209	050							
	Cheltuieli, total				48.074,9	152.478,0	29.735,6	29.735,6	29.735,6		
	Mijloace, total				48.074,9	152.478,0	29.735,6	29.735,6	29.735,6		
	Intrări externe				48.659,4	153.759,5	29.735,6	29.735,6	29.735,6		
	Granturi										
	Împrumuturi				48.659,4	153.759,5	29.735,6	29.735,6	29.735,6		
	Diferența de curs				-584,5	-1.281,5					
	Modificarea soldurilor (+,-)										
	<i>Sold la începutul anului</i>										
	<i>Sold la sfîrșitul anului</i>										
129	Proiectul "Îmbunătățirea politicii de ocupare pentru unele categorii de persoane"		70257	018							
	Cheltuieli, total				1.739,2						
	Mijloace, total				1.739,2						
	Intrări externe				1.338,3						
	Granturi				1.338,3						
	Diferența de curs				-89,1						
	Modificarea soldurilor (+,-)				490,0						
	<i>Sold la începutul anului</i>				490,9	0,9	0,9	0,9	0,9	0,9	0,9
	<i>Sold la sfîrșitul anului</i>				0,9	0,9	0,9	0,9	0,9	0,9	0,9
130	Proiectul "Suport de urgență pentru diminuarea consecințelor pandemiei de "Corona-virus"" (Consolidarea spitătelor, inclusiv dotarea cu utilaj medical)		70304	050							
	Cheltuieli, total					96.396,2	669.000,0	211.658,8	271.000,0		

Nr. de proiecte	Denumirea	Cod			Executat 2020	Executat 2021	2022		2023 Proiect	2024 Estimat	2025 Estimat
		autoritate	activitate	donator			Aprobat	Precizat			
1	2	3	4	5	6	7	8	9	10	11	12
	Mijloace, total					96.396,2	669.000,0	211.658,8	271.000,0		
	Intrări externe					213.267,0	669.000,0	646.500,0	271.000,0		
	Împrumuturi					213.267,0	669.000,0	646.500,0	271.000,0		
	Diferența de curs					-11.051,7					
	Modificarea soldurilor (+,-)					-105.819,1		-434.841,2			
	Sold la începutul anului						105.819,1	105.819,1	105.819,1	105.819,1	105.819,1
	Sold la sfârșitul anului					105.819,1	105.819,1	540.660,3	105.819,1	105.819,1	105.819,1
131	Proiectul "Răspuns de urgență la COVID-19"		70303	054							
	Cheltuieli, total				192.003,0	271.825,5	144.325,6	144.325,6	103.682,0	3.154,0	
	Mijloace, total				192.003,0	271.825,5	144.325,6	144.325,6	103.682,0	3.154,0	
	Intrări externe					208.758,4	144.325,6	144.325,6	52.838,4		
	Împrumuturi				306.371,5	208.758,4	144.325,6	144.325,6	52.838,4		
	Diferența de curs				5.943,1	-3.246,9					
	Modificarea soldurilor (+,-)				-120.311,6	66.314,0			50.843,6	3.154,0	
	Sold la începutul anului					120.311,6	53.997,6	53.997,6	53.997,6	3.154,0	
	Sold la sfârșitul anului				120.311,6	53.997,6	53.997,6	53.997,6	3.154,0		
132	Proiectul "Rețea transfrontalieră pentru dezvoltarea cercetării privind prevenția și controlul hepatitei E, spre o sănătate globală"		70332	055							
	Cheltuieli, total						185,1	185,1	791,8		
	Mijloace, total						185,1	185,1	791,8		
	Intrări externe						185,1	185,1	791,8		
	Granturi						185,1	185,1	791,8		
	Modificarea soldurilor (+,-)										
	Sold la începutul anului										
	Sold la sfârșitul anului										
133	Proiectul "Răspuns de urgență la COVID-19" II		70325	054							
	Cheltuieli, total						453.155,3	5.400,0	275.408,6	91.500,0	
	Mijloace, total						453.155,3	5.400,0	275.408,6	91.500,0	
	Intrări externe						453.155,3	5.400,0	275.408,6	91.500,0	
	Împrumuturi						453.155,3	5.400,0	275.408,6	91.500,0	
	Modificarea soldurilor (+,-)										
	Sold la începutul anului										
	Sold la sfârșitul anului										
134	Proiectul "Programul de consolidare a Sistemului Medical"		70387	061							
	Cheltuieli, total								37.467,5	37.467,5	37.467,5
	Mijloace, total								37.467,5	37.467,5	37.467,5
	Intrări externe								37.467,5	37.467,5	37.467,5
	Granturi								37.467,5	37.467,5	37.467,5
	Modificarea soldurilor (+,-)										
	Sold la începutul anului										
	Sold la sfârșitul anului										
	Ministerul Muncii	0228									
135	Proiectul "Reactivarea dialogului social pentru abordarea COVID -19 prin LEP"		70328	054							
	Cheltuieli, total					621,9		1.529,4			

Nr. de proiecte	Denumirea	Cod			Executat 2020	Executat 2021	2022		2023 Proiect	2024 Estimat	2025 Estimat
		autoritate	activitate	donator			Aprobat	Precizat			
1	2	3	4	5	6	7	8	9	10	11	12
	Mijloace, total					621,9		1.529,4			
	Intrări externe					637,4		1.529,4			
	Granturi					637,4		1.529,4			
	Diferența de curs					-5,5					
	Modificarea soldurilor (+,-)					-10,0					
	Sold la începutul anului						10,0	10,0	10,0	10,0	10,0
	Sold la sfârșitul anului					10,0	10,0	10,0	10,0	10,0	10,0
136	Proiectul " Acordarea asistenței tehnice pentru consolidarea sistemului de protecție a copilului, inclusiv serviciilor sociale”		70378	066							
	Cheltuieli, total							108.327,8	107.937,3		
	Mijloace, total							108.327,4	107.937,3		
	Intrări externe							108.327,4	107.937,3		
	Granturi							108.327,4	107.937,3		
	Diferența de curs										
	Modificarea soldurilor (+,-)										
	Sold la începutul anului										
	Sold la sfârșitul anului										
137	Proiectul " Contribuția UNHCR în sprijinul persoanelor vulnearbile în Republic Moldova”		70379	9999							
	Cheltuieli, total							19.229,4			
	Mijloace, total							19.229,4			
	Intrări externe							19.229,4			
	Granturi							19.229,4			
	Modificarea soldurilor (+,-)										
	Sold la începutul anului										
	Sold la sfârșitul anului										
	Biroul Național Statistică	0241									
138	Proiectul "Consolidarea sistemului statistic național”		70231								
	Cheltuieli, total				318,9	940,3	903,2	1.205,5			
	Mijloace, total				318,9	940,3	903,2	1.205,5			
	Intrări externe				495,5	1.066,0	903,2	903,2			
	Granturi			069	495,5	1.066,0	903,2	903,2			
	Modificarea soldurilor (+,-)				-176,6	-125,7		302,3			
	Sold la începutul anului					176,6	302,3	302,3			
	Corectarea soldului de mijloace bănești (92)				-0,9						
	Sold la sfârșitul anului				176,6	302,3	302,3				
139	Proiectul "Modernizarea sectorului sanatatii in Republica Moldova"		70083								
	Cheltuieli, total					623,4					
	Mijloace, total					623,4					
	Intrări externe										
	Diferența de curs										
	Modificarea soldurilor (+,-)					623,4					
	Sold la începutul anului										
	Sold la sfârșitul anului					-623,4					

Nr. de proiecte	Denumirea	Cod			Executat 2020	Executat 2021	2022		2023 Proiect	2024 Estimat	2025 Estimat
		autoritate	activitate	donator			Aprobat	Precizat			
1	2	3	4	5	6	7	8	9	10	11	12
144	Proiectul "WINET-Comerț și inovație în industria vinului (PBMN 2014-2020)"		70247	055							
	Cheltuieli, total				4.453,0	1.626,0		1.200,0			
	Mijloace, total				4.453,0	1.626,0		1.200,0			
	Intrări externe				3.678,8			1.200,0			
	Granturi				3.678,8			1.200,0			
	Diferența de curs				226,4	6,4					
	Modificarea soldurilor (+,-)				547,8	1.619,6					
	Sold la începutul anului				2.274,8	1.727,0	107,4	107,4	107,4	107,4	107,4
	Sold la sfârșitul anului				1.727,0	107,4	107,4	107,4	107,4	107,4	107,4
	Agenția Națională pentru Siguranța Alimentelor	0275									
145	Proiectul "Perfecționarea abilităților în activitatea de laborator pentru specialiștii agro-alimentari din Europa de Est/Ag-Lab"		70233	055							
	Cheltuieli, total				92,7	60,5		77,6			
	Mijloace, total				92,7	60,5		77,6			
	Intrări externe							41,7			
	Granturi							41,7			
	Diferența de curs				8,9	-4,1					
	Modificarea soldurilor (+,-)				83,8	64,6		35,9			
	Sold la începutul anului				184,3	100,5	35,9	35,9			
	Sold la sfârșitul anului				100,5	35,9	35,9				
	Comisia Electorală Centrală	0402									
146	Proiectul "Consolidarea democrației în Republica Moldova prin alegeri inclusive și transparente"		70203	069							
	Cheltuieli, total					289,3	669,0	669,0	600,0		
	Mijloace, total					289,3	669,0	669,0	600,0		
	Intrări externe					289,3	669,0	669,0	600,0		
	Granturi					289,3	669,0	669,0	600,0		
	Modificarea soldurilor (+,-)										
	Sold la începutul anului										
	Sold la sfârșitul anului										
147	Proiectul "Educarea actorilor electorali pentru alegerile prezidențiale"		70312	064							
	Cheltuieli, total				846,3						
	dintre care investiții capitale:				846,3						
	Mijloace, total				846,3						
	Intrări externe				841,9						
	Granturi				841,9						
	Diferența de curs				8,7						
	Modificarea soldurilor (+,-)				-4,3						
	Sold la începutul anului					4,3					
	Corectarea soldului de mijloace bănești (92)					-4,3					
	Sold la sfârșitul anului				4,3						
148	Proiectul "Suport financiar pentru achiziționarea echipamentelor video-audio pentru Comisia Electorală Centrală"		70279	055							

Nr. de proiecte	Denumirea	Cod			Executat 2020	Executat 2021	2022		2023 Proiect	2024 Estimat	2025 Estimat
		autoritate	activitate	donator			Aprobat	Precizat			
1	2	3	4	5	6	7	8	9	10	11	12
	Cheltuieli, total				442,8	411,8					
	Mijloace, total				442,8	411,8					
	Intrări externe				442,8	445,2					
	Granturi				442,8	445,2					
	Diferența de curs				1,3	0,6					
	Modificarea soldurilor (+,-)				-1,3	-34,0					
	Sold la începutul anului				436,9	1,3	35,3	35,3	35,3	35,3	35,3
	Corectarea soldului de mijloace bănești (92)				-436,9						

Nr. de proiecte	Denumirea	Cod			Executat 2020	Executat 2021	2022		2023 Proiect	2024 Estimat	2025 Estimat
		autoritate	activitate	donator			Aprobat	Precizat			
1	2	3	4	5	6	7	8	9	10	11	12
	<i>Sold la sfîrşitul anului</i>				1,3	35,3	35,3	35,3	35,3	35,3	35,3
149	Proiectul "Engleza-catalizator al democrației în școli"		70340	064							
	Cheltuieli, total					503,3					
	Mijloace, total					503,3					
	Intrări externe					502,2					
	Granturi					502,2					
	Diferența de curs					1,1					
	Modificarea soldurilor (+,-)										
	<i>Sold la începutul anului</i>										
	<i>Sold la sfîrşitul anului</i>										
	Serviciul de Protecție și Pază de Stat	0408									
150	Proiectul "Programul-cadru al UE pentru cercetare și inovare-Orizont 2020"		70105	055							
	Cheltuieli, total				1.645,0	586,3	1.144,0	2.892,9	856,0	669,0	
	Mijloace, total				1.645,0	586,3	1.144,0	2.892,9	856,0	669,0	
	Intrări externe				627,8	1.460,1	1.144,0	1.144,0	856,0	669,0	
	Granturi				627,8	1.460,1	1.144,0	1.144,0	856,0	669,0	
	Diferența de curs				129,1	-57,5					
	Modificarea soldurilor (+,-)				888,1	-816,3		1.748,9			
	<i>Sold la începutul anului</i>				2.042,7	1.154,6	1.970,9	1.970,9	222,0	222,0	222,0
	<i>Sold la sfîrşitul anului</i>				1.154,6	1.970,9	1.970,9	222,0	222,0	222,0	222,0
151	Proiectul "Înființarea centrului multidisciplinar "Mihai Eminescu"		70369	085							
	Cheltuieli, total							765,0			
	Mijloace, total							765,0			
	Intrări externe							765,0			
	Granturi							765,0			
	Modificarea soldurilor (+,-)										
	<i>Sold la începutul anului</i>										
	<i>Sold la sfîrşitul anului</i>										
	Academia de Științe a Moldovei	0501									
152	Proiectul "Programul Cadru 7"		70085	055							
	Cheltuieli, total								21,4		
	Mijloace, total								21,4		
	Intrări externe										
	Modificarea soldurilor (+,-)								21,4		
	<i>Sold la începutul anului</i>				21,4	21,4	21,4	21,4	21,4		
	<i>Sold la sfîrşitul anului</i>				21,4	21,4	21,4	21,4			
153	Proiectul "Programul-cadru al UE pentru cercetare și inovare-Orizont 2020"		70105	055							
	Cheltuieli, total				561,8	131,8	711,9	842,4	600,0		
	Mijloace, total				561,8	131,8	711,9	842,4	600,0		
	Intrări externe				445,3	245,4	711,9	711,9	600,0		
	Granturi				445,3	245,4	711,9	711,9	600,0		
	Diferența de curs				1,0	-0,5					
	Modificarea soldurilor (+,-)				115,5	-113,1		130,5			

Nr. de proiecte	Denumirea	Cod			Executat 2020	Executat 2021	2022		2023 Proiect	2024 Estimat	2025 Estimat
		autoritate	activitate	donator			Aprobat	Precizat			
1	2	3	4	5	6	7	8	9	10	11	12
	<i>Sold la începutul anului</i>				251,2	135,7	248,8	248,8	118,3	118,3	118,3
	<i>Sold la sfîrșitul anului</i>				135,7	248,8	248,8	118,3	118,3	118,3	118,3
	Fondul Provocările Mileniului Moldova (Fondul de dezvoltare durabila in RM)	0505									
154	Proiectul ”Tranziția la agricultura performantă”		70054	064							
	Cheltuieli, total				16.764,4	25.771,8	25.533,6	28.700,5	14.025,5		
	Mijloace, total				16.764,4	25.771,8	25.533,6	28.700,5	14.025,5		
	Intrări externe				40.278,5	2.355,8	684,6	1.577,2	10,0		
	<i>Diferența de curs</i>				8.221,9	-4.359,0					
	<i>Împrumuturi recreditate interne instituțiilor financiare</i>				7.190,7	1.788,8	682,7	455,0			
	<i>Alte venituri</i>				40.278,5	544,4	1,9	1.032,2	10,0		
	<i>Dobînda încasată la soldurile mijloacelor bănești</i>				65,8	22,6		90,0			
	Modificarea soldurilor (+,-)				-38.992,5	27.775,0	24.849,0	27.123,3	14.015,5		
	<i>Sold la începutul anului</i>				77.947,2	116.939,7	89.164,7	89.164,7	62.041,4	48.025,9	48.025,9
	<i>Sold la sfîrșitul anului</i>				116.939,7	89.164,7	64.315,7	62.041,4	48.025,9	48.025,9	48.025,9

**Activitățile care urmează a fi finanțate în cadrul
proiectelor finanțate din surse externe incluse în bugetul de stat pentru anul 2023**

№	Denumirea proiectului	Descrierea/Destinația	costul 2023 (mil.lei)
Servicii de stat cu destinație generală			
1	„Modernizarea serviciilor guvernamentale”	Îmbunătățirea accesului, eficienței și calității serviciilor publice, prin reingineria a 88 de servicii administrative Guvern către cetățean și Guvern către afaceri, digitalizarea a cel puțin 15 servicii publice, ceea ce va reduce numărul de documente necesare și durata de timp în prestarea serviciilor selectate, precum și crearea 80 de centre unificate de prestare a serviciilor publice.	80,0
2	„Dezvoltarea capacităților antreprenoriale ale diasporei Republicii Moldova”	Maximizarea impactului pozitiv al migrației asupra dezvoltării socio-economice a Republicii Moldova prin consolidarea cadrului național și local, și angajamentul sporit al diasporei, precum și prin asigurarea continuității și durabilității activităților, implementate în prima fază a proiectului.	1,8
3	„Suport pentru Secretariatul tehnic comun a Programului Operațional Comun România -Republica Moldova 2014-2020	Sporirea dezvoltării economice și îmbunătățirea calității vieții oamenilor din zona transfrontalieră.	4,3
4	„Suport pentru Programul Transnațional Dunărea”	Stimularea inovării și a spiritului antreprenorial, conservarea patrimoniului natural și cultural din regiunea Dunării.	1,8
5	„Reforma administrației fiscale”	Îmbunătățirea colectării impozitelor, serviciilor prestate contribuabililor, conformării fiscale și susținerea activității de antreprenzător.	6,6
6	„Reabilitarea și modernizarea posturilor vamale de la frontiera moldo-română”	Reabilitarea și modernizarea birourilor vamale la frontiera moldo-română, îmbunătățirii condițiilor tehnice optime pentru efectuarea procedurilor de control vamal în conformitate cu cerințele internaționale, precum și îmbunătățirea capacității de trecere a frontierei la Postul vamal Sculeni.	25,2
7	„Uniunea Europeană pentru Mediu	Elaborarea cadrului normativ pentru achizițiile publice sustenabile și dezvoltarea capacităților sectorului privat de a participa la licitațiile publice.	1,2
8	„Consolidarea democrației în Republica Moldova prin alegeri inclusive și transparente	Sporirea participării cetățenilor la procesele democratice prin conceptualizarea, precum și implementarea programelor de informare și educare civică a alegătorilor.	0,6
9	„Suport pentru cooperarea științifică și tehnică”	Implementarea următoarelor măsuri: - asigurarea accesului echitabil pentru toți la servicii de calitate înaltă în domeniul sănătății și educației; - dezvoltarea cooperării în domeniul securității alimentare, ecologice, hazardurilor naturale; - crearea unei punct de legătura între statele partenere al Programului transfrontalier, cu scopul susținerii comunităților din zonele de frontieră în găsirea unor soluții comune la problemele similare cu care acestea se confruntă; - încurajarea autorităților locale și alte organizații din zonele de frontieră pentru colaborarea în vederea dezvoltării economiei locale, rezolvării anumitor probleme legate de mediul înconjurător și pentru întărirea pregătirii pentru situații de urgență; - creșterea mobilității cercetătorilor prin organizarea atelierelor de lucru și seminarelor, videoconferințelor, suport pentru rețelele de instituții de cercetare.	3,0

Nr	Denumirea proiectului	Descrierea/Destinația	costul 2023 (mil.lei)
10	Programul – cadru al UE pentru cercetare și inovare – Orizont 2020	Implementarea următoarelor măsuri: - promovarea participării cercetătorilor, organizațiilor din sfera științei și inovării, întreprinderilor mici și mijlocii și organizațiilor din sectorul asociativ la programele de cercetare-inovare ale Uniunii Europene; - promovarea potențialului științific și tehnologic din Republica Moldova în spațiul european de cercetare, inclusiv în relațiile cu instituțiile europene; - dezvoltarea sectorului întreprinderilor mici și mijlocii - o strategie viabilă de atingere a obiectivelor de dezvoltare a țării, precum creșterea economică, crearea de locuri de muncă, consolidarea bazei industriale și a structurii producției locale, dezvoltarea sectoarelor în stagnare, atingerea altor obiective sociale și politice; - suportul pentru organizarea instruirilor, seminarelor, videoconferințelor, zilelor de informare pentru cercetători.	1,8
	Total "Servicii de stat cu destinație generală"		126,3
Apărare națională			
1	„Cooperarea cu SUA”	Alocații destinate implementării următoarelor măsuri: - desfășurarea exercițiilor bilaterale și multinaționale cu participarea militarilor Armatei naționale; - cursuri de instruire și activități de asistență organizate de armata SUA.	6,0
2	„Cooperare cu NATO”	Alocații destinate implementării următoarelor măsuri: - participarea militarilor din armata națională la exerciții bilaterale și multinaționale desfășurate sub egida NATO; - cursuri de instruire.	2,2
	Total "Apărare națională"		8,2
Ordine publică și securitate națională			
1	„Infrastructura de comunicații”	Alocații din contul grantului oferit de către Uniunea Europeană, destinate implementării următoarelor măsuri: - dezvoltarea și modernizarea infrastructurii; - îmbunătățirea acoperirii rețelelor de comunicații și a disponibilității rețelei fixe prin utilizarea a 4 centre de comunicații mobile.	60,1
2	„Îmbunătățirea infrastructurii de operare a Serviciului Mobil (SMURD) și de pregătire a cadrelor de intervenție în situații de urgență în zona transfrontalieră dintre Republica Moldova și România”	Alocații din contul grantului oferit în cadrul Programului de Cooperare Transfrontalieră al Instrumentului European de Vecinătate (ENI) pentru anii 2014-2020, destinate implementării următoarelor măsurii: - dezvoltarea unei infrastructuri comune de instruire pentru răspuns la situații de urgență prin înființarea unei unități de formare (poligon); - îmbunătățirea cadrului operațional transfrontalier comun între structurile care acționează în situații de urgență prin revizuirea planului comun de cooperare și a procedurilor asociate; - înființarea Unității de Primiri Urgențe în Republica Moldova și construirea de platforme de aterizare pentru intervenții aeriene în ambele țări.	23,5
3	„Cooperare regională pentru prevenirea și combaterea criminalității transfrontaliere Republica Moldova – România	Alocații din contul grantului oferit de către Uniunea Europeană, destinate pentru a spori eficiența poliției de frontieră, a poliției în gestionarea criminalității organizate transfrontaliere, creșterii nivelului de siguranță și încredere a cetățenilor în aceste structuri, precum și realizarea unei platforme de colaborare între România și Moldova în domeniul analizei și schimbului de informații, pentru creșterea capacității operative și de intervenție în zona de frontieră.	12,3
4	„Programul – cadru al UE pentru cercetare și renovare Orizont 2020”	Alocații oferite ca grant de către Uniunea Europeană, dintre care: - pentru implementarea proiectului de către Inspectoratul General al Poliției de Frontieră a cărui obiectiv constă în utilizarea aparatelor de zbor dotate nepilotate cu senzori capabili de a detecta, localiza și identifica persoane și vehicule care traversează frontiera în zonele împădurite; - cercetare și inovare în domeniul securității statului; - dezvoltarea unei platforme avansate de prevenire și combatere a criminalității și terorismului.	1,8

Nr	Denumirea proiectului	Descrierea/Destinația	costul 2023 (mil.lei)
5	„Îmbunătățirea capacităților de comunicare bazate pe TIC în zona transfrontalieră a României de Nord-Est - Republica Moldova” (Răzeni)”	Alocații din contul grantului oferit în cadrul Programului de Cooperare Transfrontalieră al Instrumentului European de Vecinătate (ENI) pentru anii 2014-2020, destinate Inspectoratului General pentru Situații de Urgență pentru reconstrucția Centrului republican de instruire pentru pompieri și salvatori din satul Răzeni, raionul Ialoveni.	10,2
6	„Răspuns comun eficient în situații de urgență transfrontaliere”	Alocații din contul grantului oferit în cadrul Programului de Cooperare Transfrontalieră al Instrumentului European de Vecinătate (ENI) pentru anii 2014-2020, destinate Inspectoratului General pentru Situații de Urgență pentru construcția și dotarea Dispeceratului de Urgență pentru regiunea de Nord, amplasat în municipiul Bălți.	9,3
7	„Creșterea capacității de cooperare polițienească transfrontalieră în zona lacului Stânca-Costești”	Alocații oferite ca grant prin intermediul Programului Operațional Comun România - Republica Moldova 2014 - 2020, destinate Inspectoratului General al Poliției de Frontieră pentru consolidarea securității frontierei estice a UE prin creșterea mobilității și capacității administrative a unităților poliției de frontieră, precum și creșterea nivelului de încredere al populației în autoritatea polițienească.	1,5
8	„Alinierea țărilor politicii europene de vecinătate la Mecanismul de protecție civilă și instrumentele UE prin serii de exerciții (EURO-MED-REACT”	Alocații ca grant din fondurile Uniunii Europene Inspectoratului General pentru Situații de Urgență, pentru evaluarea abilităților și capacităților de a aplica și utiliza asistența internațională, instrumentele UE ca răspuns la dezastrele chimice, naturale și cele provocate de om precum și la incidentele de sănătate în mediu pandemic.	2,1
9	„Îmbunătățirea echipamentului de stingere a incendiilor”	Alocații oferite ca grant de către Guvernul Japoniei, destinate Inspectoratului General pentru Situații de Urgență pentru achiziționarea autospecialelor necesare la prevenirea și combaterea situațiilor excepționale.	62,3
10	„Construcția penitenciarului din municipiul Chișinău”	Alocații din contul grantului și împrumutului oferit de Banca de Dezvoltare a Consiliului Europei (CEB), destinate implementării următoarelor măsuri: - organizarea licitației și selectarea companiei care va executa lucrările de construcție; - începutul construcției noului penitenciar cu 1 536 spații de detenție.	30,6
11	„Programul de profilaxie si control al infecției HIV/SIDA, al infecțiilor cu transmitere sexuală si al tuberculozei în Moldova,,	Alocații din contul grantului obținut de la Fondul Global, care are drept obiectiv creșterea accesului la servicii de prevenire HIV în populațiile țintă și asigurarea accesului universal la servicii de TARV, îngrijire și suport pentru persoanele care trăiesc cu HIV/SIDA.	1,7
12	„Crime împotriva bunurilor culturale si Siturilor (CrimART)”	Alocații oferite ca grant din fondurile Comisiei Europene, destinate Inspectoratului General de Poliție pentru dezvoltarea competențelor și sporirea capacităților profesionale ale organelor de aplicare a legii prin promovarea cooperării internaționale în domeniul aplicării legii în lupta împotriva criminalității organizate împotriva proprietății și a comerțului ilegal cu bunuri culturale și contra Siturilor arheologice.	1,7
13	„ Protejarea teritoriului european de crima organizată asupra mediului prin instrumente inteligente de detectare a amenințărilor (PERIVALLON)”	Alocații oferite ca grant din fondurile Comisiei Europene, destinate Inspectoratului General de Poliție pentru dezvoltarea unei platforme de detectare și investigare a infracțiunilor de mediu bazată pe conceptul de integrare multidimensională a datelor de senzori multimodali eterogeni, de la date de observare a Pământului (imagini din satelit), fluxuri video de la camerele montate pe vehicule aeriene fără pilot (UAV) și scanări cu raze X, la informații culese din surse online disponibile public și documentație administrativă aferentă.	0,3
14	„Cercetare, Inteligență și Tehnologie pentru patrimoniu si securitatea pieței (RITHMS)”	Alocații oferite ca grant din fondurile Comisiei Europene, destinate Inspectoratului General de Poliție pentru sporirea capacității operaționale a Poliției în abordarea traficului de bunuri culturale prin cercetare, inovare tehnologică, sensibilizare și formare.	0,7

№	Denumirea proiectului	Descrierea/Destinația	costul 2023 (mil.lei)
15	„Protocolul de informații și investigații privind infracțiunile de mediu bazat pe mai multe surse de date (EMERITUS)”	Alocații oferite ca grant din fondurile Comisiei Europene, destinate Inspectoratului General de Poliție pentru realizarea și implementarea unui protocol pentru investigarea eficientă a infracțiunilor de mediu, valorificând integrarea tehnologiilor inovatoare de monitorizare și analiză.	0,4
16	„Consolidarea interceptărilor legale, investigațiilor și informațiilor (POLIICE)”	Alocații oferite ca grant din fondurile Comisiei Europene, destinate Inspectoratului General de Poliție, în scopul consolidării capacităților de investigare și descoperire a crimelor, combaterii mai eficiente a infracțiunilor cu caracter internațional de către instituțiile abilitate ale statului.	0,2
17	„Informații de călătorie împotriva criminalității și terorismului (TENACITY)”	Alocații oferite ca grant din fondurile Comisiei Europene, destinate Inspectoratului General de Poliție, în scopul creării unui cadru de guvernare a informațiilor de călătorie care va încorpora o abordare holistică a prevenirii criminalității, prin consolidarea autorităților de securitate cu tehnologii avansate și prin abordarea tuturor provocărilor legale/societale/etice.	0,3
18	„Tehnologii avansate de inteligență artificială versatilă și puncte focale naționale intersectoriale complet operaționale pentru combaterea traficului ilegal de arme de foc (CEASEFIRE)”	Alocații oferite ca grant din fondurile Comisiei Europene, destinate Inspectoratului General de Poliție pentru dezvoltarea unei abordări inovatoare, holistice, multidisciplinare, de înaltă tehnologie și versatilă pentru creșterea/extinderea semnificativă a capacităților operaționale ale agențiilor de aplicare a legii din UE în lupta lor de a detecta, analiza și urmări ilegalitățile transfrontaliere legate de traficul de arme de foc.	0,3
19	„Informații fundamentale necesare investigării dezinformării ilegale (VIGILANT)”	Alocații oferite ca grant din fondurile Comisiei Europene, destinate Inspectoratului General de Poliție pentru Crearea și proiectarea unei platforme modulare, centrată pe utilizator, formare de experți și construirea de rețele.	0,2
20	„În suportul celor greu accesibili: creșterea accesului și absorbția vaccinării în rândul populației penitenciare din Europa - RISE-Vac”	Alocații în beneficiul Administrației Naționale a Penitenciarelor, finanțate de către Comisia Europeană, pentru îmbunătățirea stării de sănătate a populației penitenciare din Europa prin promovarea alfabetizării, îmbunătățirii ofertei de vaccinuri și creșterea absorbției vaccinului.	1,5
Total ”Ordine publică și securitate națională”			221,0
Servicii în domeniul economiei			
1	Proiectul de susținere a Programului în sectorul drumurilor	Reducerea costurilor transportului rutier pentru utilizatorii drumurilor din Moldova, prin îmbunătățirea condițiilor și calității rețelei de drumuri, precum și a modului de administrare a drumurilor.	1167,3
2	„Reabilitarea drumurilor locale”	Reabilitarea și modernizarea drumurilor locale care are drept obiectiv oferirea accesului rutier sigur și durabil. Proiectul își propune să susțină necesitățile țării pentru un sistem eficient de transporturi, care ar facilita mobilitatea cetățenilor, accesul sporit la servicii sociale și economice, și ar încuraja creșterea activității comerciale pe piețele internaționale și locale.	408,2
3	„Înregistrarea și evaluarea funciară	Alocații destinate implementării următoarelor măsuri: - îmbunătățirea calității sistemelor de administrare funciară; - evaluarea bunurilor imobile; - consolidarea transparenței sistemului de impozitare a bunurilor imobile.	100,0
4	„Competitivitatea întreprinderilor micro, mici și mijlocii”	Alocații destinate implementării următoarelor măsuri: - digitizarea și suport Guvernului în implementarea reformei regulatorii; - modernizarea sistemului național de infrastructură a calității; - extinderea și diversificarea piețelor de desfacere la export; - sporirea accesului la finanțare pe termen mediu și lung a ÎMMM și a companiilor orientate la export; - consolidarea capacităților instituționale ale ODA și Agenției de Investiții.	110,0

Nr	Denumirea proiectului	Descrierea/Destinația	costul 2023 (mil.lei)
5	„Piața energetică competitivă” (LEA 400 kw Vulcănești-Chișinău)	Alocații destinate implementării următoarelor măsuri: - o linie de transport de 400kv între Vulcănești și Chișinău; - extinderea stației de la Chișinău; - extinderea stației Vulcănești de 400 KV; - modernizarea sistemelor SCADA/EMS și MMS.	13,2
6	„Construcția stației Back-to-Back Vulcănești-400 kw”	Alocații destinate implementării următoarelor măsuri: - proiectarea stației BtB; - amenajarea terenului stației și efectuarea lucrărilor de construcție; - construcția clădirilor necesare pentru echipamentul instalației de curent continuu; - instalarea echipamentului de înalta tensiune și transformatoarelor de putere; - instalarea echipamentului de tensiune joasă și a protecției prin relec; - punerea în funcțiune a stației.	321,0
7	„Program inovațional „Tehnologii curate pentru întreprinderile mici și mijlocii și Start-ups”	Alocații destinate implementării următoarelor măsuri: - lansarea platformei naționale Cleantech Moldova pentru promovarea inovațiilor și tehnologiilor noi în proiecte de energie regenerabilă; - dezvoltarea capacităților naționale pentru a sprijini și promova inovațiile în domeniul energiei; - punerea în aplicare a cadrului național în vederea implementării proiectelor de eficiență energetică și energie regenerabilă.	6,1
8	„Îmbunătățirea eficienței sectorului de alimentare centralizată cu energie termică II SACET II”	Alocații destinate implementării următoarelor măsuri: - instalarea punctelor termice individuale (PTI); - modernizarea sistemului de distribuție a agentului din interiorul blocurilor locative pe orizontală; - instalarea unui rezervor de acumulare a energiei termice (la nivel de SACET); - modernizarea instalațiilor de tratare a apei; - implementarea sistemului SCADA; - furnizarea softului de modelare termohidraulică (GIS).	7,3
9	„Modernizarea sistemului termoelectric al mun.Bălți”	Alocații destinate implementării următoarelor măsuri: - instalarea punctelor termice individuale în circa 166 blocuri locative; - modernizarea sistemului de distribuție din interiorul blocurilor locative; - modernizarea infrastructurii IT la nivel de SACET; - implementarea unui sistem SCADA la sistemul de distribuție a energiei termice; - implementarea unui sistem de modelare termohidraulic.	6,4
10	„Livada Moldovei”	Alocații destinate implementării următoarelor măsuri: - facilitarea accesului agenților economici ce activează în ramura horticola și industria conexasă la mijloace investiționale avantajoase; - crearea condițiilor favorabile pentru restructurarea lanțului valoric al sectorului horticola din Republica Moldova. Suma împrumutului este de 488,2 mil. lei, dintre care 428,0 mil. lei constituie recreditarea instituțiilor financiare.	60,0
11	„Agricultura competitivă”	Alocații destinate implementării următoarelor măsuri: - consolidarea competitivității sectorului agroalimentar al țării, prin sprijinirea procesului de modernizare a sistemului de management al siguranței alimentare; - facilitarea accesului pe piață pentru agricultori; - integrarea practicilor de agro-mediu și de gestionare durabilă a terenurilor; - creșterea cu 50% a vânzărilor de produse agroalimentare cu valoare	95,2

Nr	Denumirea proiectului	Descrierea/Destinația	costul 2023 (mil.lei)
12	„Tranziția la agricultura performantă”	Alocații destinate implementării următoarelor măsuri: - acordarea suportului instituțiilor guvernamentale în gestionarea eficientă a asistenței externe și raportarea privind rezultatele monitorizării și evaluării indicatorilor programului Compact către Corporația Provocările Mileniului, asigurarea; - asigurarea durabilității investițiilor în infrastructura de irigare și susținerea transferului managementului către Asociațiile Utilizatorilor de Apă pentru Irigare; - facilitarea accesului la finanțare, prin gestionarea facilității de creditare de către Directoratul Liniei de Credit și implementarea în continuare a Proiectului 2KR.	14,0
13	„Programul de reziliență rurală (IFAD VII)”	Alocații destinate implementării următoarelor măsuri: - majorarea productivității și producției globale la nivel de fermă agricolă, datorită asistenței și aplicării măsurilor de diminuare a impactului negativ al schimbărilor climatice; - reducerea costurilor de producere și resturilor vegetale prin extinderea proceselor mecanizate în agricultură și îmbunătățirea accesului la finanțare pentru micii antreprenori și tinerii antreprenori; - sporirea accesului la infrastructură îmbunătățită (drumuri și rețele de aprovizionare cu apă) pentru întreprinderile agricole și populația rurală.	65,5
14	„Îmbunătățirea capacităților pentru transformarea zonei rurale (IFAD VIII)”	Alocații destinate implementării următoarelor măsuri: - asigurarea dezvoltării pe scară largă a economiei prin acordarea investițiilor complementare, întru îmbunătățirea nivelului de sărăcie; - avansarea dezvoltării economice și fortificarea rezilienței în agricultură la schimbările climatice.	58,9
15	„Modernizarea tehnicii agricole și echipamentului post-recoltare”	Alocații destinate îmbunătățirii productivității agricole prin furnizarea tehnicii agricole și a echipamentului post-recoltare destinate agricultorilor din țară.	123,7
16	„Suport pentru cooperarea științifică și tehnică	Alocații destinate implementării următoarelor măsuri: - asigurarea accesului echitabil pentru toți la servicii de calitate înaltă în domeniul sănătății și educației; - dezvoltarea cooperării în domeniul securității alimentare, ecologice, hazardurilor naturale; - crearea unei punct de legătura între statele partenere al Programului transfrontalier, cu scopul susținerii comunităților din zonele de frontieră în găsirea unor soluții comune la problemele similare cu care acestea se confruntă; - încurajarea autorităților locale și alte organizații din zonele de frontieră pentru colaborarea în vederea dezvoltării economiei locale, rezolvării anumitor probleme legate de mediul înconjurător și pentru întărirea pregătirii pentru situații de urgență; - creșterea mobilității cercetătorilor prin organizarea atelierelor de lucru și seminarelor, videoconferințelor, suport pentru rețelele de instituții de cercetare.	1,6
17	Proiectul Operațional Comun „Bazinul Mării Negre”	Alocații destinate implementării următoarelor măsuri: - promovarea mediului de afaceri și a antreprenorialului în bazinul Mării Negre în sectoarele turismului și a celui cultural, creșterea oportunităților comerciale transfrontaliere și modernizarea în sectoarele agricole și cele conexe; - promovarea coordonării protecției mediului și reducerea comună a deșeurilor marine în bazinul Mării Negre prin îmbunătățirea comună a monitorizării mediului; - organizarea și desfășurarea campaniilor de sensibilizare și a acțiunilor de reducere a deșeurilor fluviale și marine.	1,0

Nr	Denumirea proiectului	Descrierea/Destinația	costul 2023 (mil.lei)
18	Programul – cadru al UE pentru cercetare și inovare – Orizont 2020	<p>Alocații destinate implementării următoarelor măsuri:</p> <ul style="list-style-type: none"> - promovarea participării cercetătorilor, organizațiilor din sfera științei și inovării, întreprinderilor mici și mijlocii și organizațiilor din sectorul asociativ la programele de cercetare-inovare ale Uniunii Europene; - promovarea potențialului științific și tehnologic din Republica Moldova în spațiul european de cercetare, inclusiv în relațiile cu instituțiile europene; - dezvoltarea sectorului întreprinderilor mici și mijlocii - o strategie viabilă de atingere a obiectivelor de dezvoltare a țării, precum creșterea economică, crearea de locuri de muncă, consolidarea bazei industriale și a structurii producției locale, dezvoltarea sectoarelor în stagnare, atingerea altor obiective sociale și politice; - suportul pentru organizarea instruirilor, seminarelor, videoconferințelor, zilelor de informare pentru cercetători. 	4,1
19	Alte proiecte		2,5
	Total "Servicii în domeniul economiei"		2566,0
Protecția mediului			
1	„Sistemul integrat de management pentru conservarea și utilizarea durabilă a biodiversității și partajării echitabile a beneficiilor rezultate din utilizarea resurselor genetice ale Moldovei”	<p>Alocații destinate implementării următoarelor măsuri:</p> <ul style="list-style-type: none"> - elaborarea politicilor armonizate și a cadrului de reglementare privind accesul la resursele genetice și împărțirea corectă/echitabilă a beneficiilor care rezultă din utilizarea acestora precum și în domeniul bio-securității; - stabilirea unor mecanisme privind gestionarea utilizării durabile a biodiversității și de repartizare echitabilă a beneficiilor rezultate din dobândă, utilizarea și exportul resurselor genetice naționale, prevenirea răspândirii, controlul și eradicarea speciilor străine și asigurarea unui nivel adecvat de protecție în domeniul transferului, manipulării și utilizării organismelor modificate genetic; - elaborarea a unui mecanism pentru asigurarea managementului informațional, conștientizării publicului, educației și schimbului de informații. 	5,0
2	„Pregătirea proiectelor de management al deșeurilor în trei regiuni”	<p>Alocații destinate implementării următoarelor măsuri:</p> <ul style="list-style-type: none"> - dezvoltarea infrastructurii de management al deșeurilor în unele localități din țară; -instituționalizarea serviciului de colectare, transportare, prelucrare, sortare și gestionare a deșeurilor menajere solide pentru zona teritorială 5 (ZMD5), care include teritoriul raioanelor Ungheni, Nisporeni, Călărași. 	75,5
3	„Suport în procesul post-ratificare a Convenției Minamata în RM prin consolidarea capacităților de eliminare și reducerea riscurilor asociate cu mercurul”	Achiziționarea echipamentelor specializate pentru deșeuri periculoase.	1,6
4	„Conservarea și gestionarea durabilă a zonelor umede cu accent pe zone cu valoare naturală ridicată din bazinul râului Prut”	Alocații destinate evaluării situației zonelor umede cu accent pe zonele din bazinul râului Prut.	4,0

№	Denumirea proiectului	Descrierea/Destinația	costul 2023 (mil.lei)
5	„Suport pentru cooperarea științifică și tehnică	Alocații destinate implementării următoarelor măsuri: <ul style="list-style-type: none"> - asigurarea accesului echitabil pentru toți la servicii de calitate înaltă în domeniul sănătății și educației; - dezvoltarea cooperării în domeniul securității alimentare, ecologice, hazardurilor naturale; - crearea unei punct de legătura între statele partenere al Programului transfrontalier, cu scopul susținerii comunităților din zonele de frontieră în găsirea unor soluții comune la problemele similare cu care acestea se confruntă; - încurajarea autorităților locale și alte organizații din zonele de frontieră pentru colaborarea în vederea dezvoltării economiei locale, rezolvării anumitor probleme legate de mediul înconjurător și pentru întărirea pregătirii pentru situații de urgență; - creșterea mobilității cercetătorilor prin organizarea atelierelor de lucru și seminarelor, videoconferințelor, suport pentru rețelele de instituții de cercetare. 	1,1
6	Programul – cadru al UE pentru cercetare și inovare – Orizont 2020	Alocații destinate implementării următoarelor măsuri: <ul style="list-style-type: none"> - promovarea participării cercetătorilor, organizațiilor din sfera științei și inovării, întreprinderilor mici și mijlocii și organizațiilor din sectorul asociativ la programele de cercetare-inovare ale Uniunii Europene; - promovarea potențialului științific și tehnologic din Republica Moldova în spațiul european de cercetare, inclusiv în relațiile cu instituțiile europene; - dezvoltarea sectorului întreprinderilor mici și mijlocii - o strategie viabilă de atingere a obiectivelor de dezvoltare a țării, precum creșterea economică, crearea de locuri de muncă, consolidarea bazei industriale și a structurii producției locale, dezvoltarea sectoarelor în stagnare, atingerea altor obiective sociale și politice; - suportul pentru organizarea instruirilor, seminarelor, videoconferințelor, zilelor de informare pentru cercetători. 	1,4
7	Alte proiecte		3,4
	Total ”Protecția mediului”		92,0
Gospodăria de locuințe și gospodăria serviciilor comunale			
1	„Construcția locuințelor sociale”	Alocații destinate finalizării construcției a 121 apartamente: <ul style="list-style-type: none"> - or. Rezina, bloc locativ cu 72 apartamente; - or. Cimișlia, bloc locativ cu 49 apartamente. 	3,3
2	„Îmbunătățirea infrastructurii de apă în Moldova Centrală”	Alocații destinate implementării următoarelor măsuri: <ul style="list-style-type: none"> - reabilitarea și extinderea rețelelor urbane de aprovizionare cu apă la Strășeni și Călărași; - construcția unei conducte principale noi de la Chișinău - Strășeni - Călărași cu o lungime de aproximativ 53 km și conectarea acesteia la rezervoarele existente în ambele orașe și către satele cu rețele interne existente de-a lungul traseului conductelor. 	157,9
3	„Securitatea aprovizionării cu apă și canalizare în Moldova”	Alocații destinate implementării următoarelor măsuri: <ul style="list-style-type: none"> - creșterea accesului la serviciile de aprovizionare cu apă și canalizare gestionate în condiții de siguranță în orașele mici și zonele rurale selectate; - consolidarea capacităților instituționale la nivel național și local pentru îmbunătățirea prestării serviciilor de aprovizionare cu apă și canalizare. 	125,6
	Total ”Gospodăria de locuințe și gospodăria serviciilor comunale”		286,8
Ocrotirea sănătății			

Nr	Denumirea proiectului	Descrierea/Destinația	costul 2023 (mil.lei)
1	„Programul de profilaxie și control al infecției HIV/SIDA, al infecțiilor cu transmitere sexuală și al tuberculozei”	<p>Alocații din contul grantului oferit de Fondul Global pentru Combaterea SIDA, Tuberculozei și Malariei, destinat implementării următoarelor măsuri:</p> <ul style="list-style-type: none"> - asigurarea accesului universal la diagnosticarea și detectarea în timp util și de calitate a tuberculozei - prin lansarea testelor rapide de diagnostic molecular, îmbunătățirea calității prin acoperirea cu teste de sensibilitate și promovarea depistării active a cazurilor; - îmbunătățirea rezultatelor tratamentului pacienților cu tuberculoză prin implementarea unor scheme de tratament mai scurte modificate și abordări centrate pe oameni, extinderea, sprijinul complet al pacientului și activități de urmărire; - reducerea transmisiei tuberculozei prin extinderea tratamentului preventiv eficient și îmbunătățirea controlului infecțiilor; - creșterea depistării precoce a HIV, extinderea tratamentului antiretroviral și îmbunătățirea calității îngrijirii HIV, prin promovarea abordărilor inovatoare de testare, asigurarea accesului la tratament antiretroviral de calitate, implementarea unor modele diferențiate de tratament și îngrijire centrate pe HIV și realizarea unor activități care vizează legăturile slabe între lanțul serviciilor de îngrijire continuă HIV. 	137,8
2	Proiectul de susținere a Consiliului Național de Coordonare TB/SIDA	Alocații din contul grantului oferit de Fondul Global pentru Combaterea SIDA, Tuberculozei și Malariei pentru acoperirea cheltuielilor aferente activității Consiliului Național de Coordonare a programelor naționale de profilaxie și control al infecției HIV/SIDA, infecțiilor cu transmitere sexuală și de control al tuberculozei.	1,1
3	„Îmbunătățirea infrastructurii de operare a serviciului mobil de urgență, resuscitare și descarcerare (SMURD) și de pregătire a personalului de intervenție în situații de urgență în zona transfrontalieră dintre Republica Moldova și România”	Alocații din contul grantului oferit de Comisia Europeană, destinat construcției Unității de primiri urgențe a Institutului de Medicină Urgentă și reconstrucției Unității de primiri urgențe a Spitalului Clinic Municipal din Bălți.	9,5
4	„Asigurarea cu ambulanțe”	Alocații din contul împrumutului oferit de Banca de Dezvoltare a Consiliului Europei pentru procurarea unui lot de 122 ambulanțe.	29,7
5	„Răspuns de urgență la COVID-19”	Alocații din contul împrumutului oferit de Banca Mondială destinat pentru procurarea echipamentului medical, testelor, instruirea personalului medical, reparația secțiilor de terapie intensivă.	103,7
6	„Răspuns de urgență la COVID-19 și suport pentru întreprinderile micro, mici și mijlocii”	Alocații din contul împrumutului oferit de Banca de Dezvoltare a Consiliului Europei pentru următoarele tipuri de cheltuieli: achiziția, în cazul procedurilor de urgență, a echipamentelor medicale, și materiale consumabile, reabilitarea și transformarea spațiilor/unităților medicale, mobilizarea de expertiză suplimentară întru asigurarea măsurilor de răspuns de urgență la COVID-19.	271,0
7	„Finanțare adițională pentru Proiectul „Răspuns de urgență la COVID-19”	Alocații din contul împrumutului oferit de Banca Mondială destinat pentru procurarea echipamentului medical, testelor.	275,4
8	„Programul de consolidare a sistemului medical”	Acordul de grant încheiat prin schimb de note, dintre Guvernul Republicii Moldova și Guvernul Japoniei privind implementarea Programului de Consolidare a Sistemului Medical.	37,5
9	”Rețea transfrontalieră pentru dezvoltarea cercetării privind prevenția și controlul hepatitei virale E, spre o sănătate globală”	Alocații destinate pentru cercetarea privind prevenția și controlul hepatitei virale E	0,8
	Total ”Ocrotirea sănătății”		866,5

№	Denumirea proiectului	Descrierea/Destinația	costul 2023 (mil.lei)
Cultură, sport, tineret, culte și odihnă			
1	„Istoria și muzica – valorile care ne unesc”	Alocații din contul grantului extern, destinate promovării patrimoniului cultural al Rezervației cultural-naturale „Orheiul Vechi” și restaurării caselor tradiționale țărănești din satul Butuceni și din satul Morovaia, raionul Orhei.	5,6
2	„Programe de Participare a Comisiei Naționale pentru UNESCO”	Alocații din contul grantului extern, destinate promovării și încurajării expresiei culturale în societate.	1,3
3	„Programul Operațional Comun „Bazinul Mării Negre””	Alocații din contul grantului extern, destinate promovării turismului arheologic, istoric și cultural din regiunea Mării Negre prin prezentarea patrimoniului bogat și a moștenirii culturale într-un mod coerent, folosind tehnologiile informaționale.	0,5
	Total ”Cultură, sport, tineret, culte și odihnă”		7,4
Învățământ			
1	„Programul de asistență tehnică și financiară acordată de Guvernul României pentru instituțiile preșcolare din Republica Moldova”	Alocații din contul contribuției autorităților publice locale la proiect și soldului de mijloace la începutul anului, destinate finisării construcției unui bloc de studii la Liceul Teoretic „Mihai Eminescu” din mun. Comrat.	4,1
2	„Reforma învățământului în Moldova”	Alocații din contul soldului de mijloace la începutul anului, destinate achitării finale a serviciilor acordate de către formatori și achitarea lotului de calculatoare. Implementarea măsurilor respective va fi realizată de către Ministerul Educației și Cercetării.	23,5
3	„Învățământul superior”	Alocații din contul contribuției din împrumuturi externe destinate implementării următoarelor măsuri: - elaborarea unui sistem electronic unificat de admitere în învățământul superior (e-admitere); - elaborarea Sistemului Informațional al Pieței Muncii. - elaborarea și revizuirea Standardelor de Calificare; - implementarea studiului de urmărire a traseului absolvenților de studii superioare.	154,1
4	„Programul cadru al UE Erasmus +”	Alocații din contul grantului extern și soldului de mijloace la începutul anului, destinate pentru a sprijini Agenția Națională de Asigurare a Calității în Educație și Cercetare în crearea unui sistem de asigurare a calității în conformitate cu Standardele și Ghidurile Europene. Dezvoltarea ghidurilor de calitate, îmbunătățirea capacității structurilor de asigurarea internă a calității precum și promovarea culturii calității în plan național.	0,4
	Total ”Învățământ”		182,1
Protecție socială			
1	Proiectul ” Acordarea asistenței tehnice pentru consolidarea sistemului de protecție a copilului, inclusiv serviciilor sociale”	Alocații din contul grantului oferit de UNICEF pentru implementarea proiectelor de asistență tehnică și/sau de asigurare a implementării măsurilor de asistență socială stabilite și/sau remunerației/sporului pentru personalul din domeniul asistenței sociale, care participă la proiecte sociale finanțate din surse externe.	107,9
	Total ”Protecție socială”		107,9

**Cheltuieli pentru contribuția Guvernului la implementarea proiectelor finanțate din surse externe pe autorități bugetare
și proiecte pentru anii 2020-2025**

mii lei

Nr. d/o	Denumirea proiectului	Cod			Executat 2020	dintre care:	Executat 2021	dintre care:	Precizat 2022	dintre care:	Proiect 2023	dintre care:	Estimat 2024	dintre care:	Estimat 2025	dintre care:
		ORG1	P1P2	P3		investiții capitale		investiții capitale		investiții capitale		investiții capitale		investiții capitale		investiții capitale
1	2	3	4	5	6	7	8	9	10	11	12	13	14	15	16	17
	TOTAL				67.473,1	32.102,5	99.328,9	45.613,2	231.897,3	105.810,7	116.194,0	60.024,3	85.570,7	44.030,2	51.459,0	27.540,0
1	Cancelaria de Stat	201			5.889,8		5.504,4		6.810,0		6.881,4					
	Proiectul „Modernizarea serviciilor guvernamentale”		0303	70119	5.889,8		5.380,2		6.500,0		6.881,4					
	Proiectul „Consolidarea cadrului instituțional al Republicii Moldova în domeniul migrației și dezvoltării”		2403	70205			124,2		310,0							
2	Ministerul Finanțelor	203			3.206,7	2.807,3	2.369,4	2.234,3	40.040,5	33.364,8	45.429,8	44.080,4	531,2		547,2	
	Proiectul „Reabilitarea și modernizarea posturilor vamale de la frontiera moldo-română”		0502	70210	3.206,7	2.807,3	2.369,4	2.234,3	40.040,5	33.364,8	44.418,6	44.080,4				
	Proiectul „Suport pentru Programul Transnațional Dunărea”, 2014-2020 și 2021-2027		0501	70246							1.011,2		531,2		547,2	
3	Ministerul Justiției	204			1.632,6		1.024,6		1.700,0		2.516,0		24.200,0	22.500,0	24.500,0	22.800,0
	Proiectul „Construcția Penitenciarului din Chișinău”		4302	70097	1.632,6		1.024,6		1.700,0		1.700,0		24.200,0	22.500,0	24.500,0	22.800,0
	Proiectul „Suportul celor greu accesibili: creșterea accesului și absorbția vaccinării în rândul populației penitenciarelor din Europa-RISE VAC”			70377							816,0					
4	Ministerul Afacerilor Interne	205			17.528,7	15.480,1	49.220,1	22.261,0	55.566,4	38.716,6	6.686,2	5.723,8	20.405,2	20.405,2	3.600,0	3.600,0
	Proiectul „Îmbunătățirea infrastructurii și pregătirea personalului serviciului SMURD”		3702	70199	5.398,1	4.544,0	20.044,4									
	Proiectul „Infrastructura de comunicații ”		3505	70197	10,1		8.676,1	8.240,0	18.054,1	17.521,1	812,6	753,6				
	Proiectul „Cooperarea regională pentru prevenirea și combaterea criminalității transfrontaliere Republica Moldova - România”		3506/ 3502	70198	7.686,8	6.526,3	15.488,9	13.121,0	14.106,4	11.647,7	416,0					
	Reconstrucția clădirilor Unităților de salvatori și pompieri cu suportul Guvernului SUA				2.341,6	2.341,6	900,0	900,0	2.750,0	2.750,0			3.600,0	3.600,0	3.600,0	3.600,0

Nr. d/o	Denumirea proiectului	Cod			Executat 2020	dintre care:	Executat 2021	dintre care:	Precizat 2022	dintre care:	Proiect 2023	dintre care:	Estimat 2024	dintre care:	Estimat 2025	dintre care:
		ORG1	P1P2	P3		investiții capitale		investiții capitale		investiții capitale		investiții capitale		investiții capitale		investiții capitale
1	2	3	4	5	6	7	8	9	10	11	12	13	14	15	16	17
	Proiect „Îmbunătățirea capacităților de comunicare bazate pe TIC în zona transfrontalieră a României de Nord-Est - Republica Moldova” (Răzeni)”		3702	70275	1.152,0	1.152,0			669,0	669,0	515,3	515,3	8.367,9	8.367,9		
	Proiect „Răspuns comun eficient în situații de urgență tranfrontaliere” (Bălți)		3702	70274	916,2	916,2			892,0	892,0	527,5	527,5	8.437,3	8.437,3		
	Proiect „Consolidarea capacității poliției moldovenești și române în domeniul prevenirii criminalității inclusiv crimelor transfrontaliere”		3502	70291			521,0		2.329,2							
	Proiect „Îmbunătățirea timpului de reacție pentru prevenirea și lichidarea inundațiilor din zona transfrontalieră (județul Vaslui - România; Chișinău, raioanele Hâncești, Criuleni, Dubăsari, Anenii Noi, - Republica Moldova)”		3702	70292			1.616,3									
	Proiect „Creșterea protecției populației în situațiile de urgență cauzate de dezastre naturale în zona transfrontalieră”		3702	70293			445,0		2.119,4							
	Proiect „Îmbunătățirea timpului de reacție pentru situațiile de urgență în zona transfrontalieră prin renovarea infrastructurii pentru instruirea populației”		3702	70294			494,4		2.491,0							
	Proiect „Creșterea capacității de cooperare polițienească transfrontalieră în zona lacului Stîncea -Costești”		3506	70311					749,3	133,8	986,6	986,6				
	Proiect „UE pentru securitatea frontierei” (EU 4 Border Security)”		3506	70327					4.564,2							
	Proiect „Creșterea capacităților profesionale ale personalului implicat în asigurarea și restabilirea ordinii publice în context transfrontalier”		3504	70290	23,9		53,0		926,2							
	Proiect „Consolidarea și pregătirea comună la nivelul personalului implicat în asigurarea și restabilirea ordinii publice în cadrul manifestărilor publice”		3504	70296			346,3		358,2							
	Proiect „Abordare transfrontalieră integrată pentru o mai bună capacitate de prevenire, gestionare și reacție la situațiile de urgență”		3702	70295			155,9									
	Proiect „Alinierea țărilor politicii europene de vecinătate la Mecanismul de protecție civilă și instrumentele UE prin serii de exerciții (EURO-MED-REACT)”		3702	70349							487,4					

Nr. d/o	Denumirea proiectului	Cod			Executat 2020	dintre care:	Executat 2021	dintre care:	Precizat 2022	dintre care:	Proiect 2023	dintre care:	Estimat 2024	dintre care:	Estimat 2025	dintre care:
		ORG1	P1P2	P3		investiții capitale		investiții capitale		investiții capitale		investiții capitale		investiții capitale		investiții capitale
1	2	3	4	5	6	7	8	9	10	11	12	13	14	15	16	17
	Proiect „Dezvoltarea parteneriatului în Rețeaua de cunoaștere a protecției civile a UE în rândul membrilor UE, țărilor Politicii europene de vecinătate și organizațiilor internaționale (NET-CBRN-REACT)”		3702	70338					76,8							
	Proiectul „Dezvoltarea unui concept de patrulare comună de poliție a drumurilor din zona de frontieră Republica Moldova - România"		3502	70299			414,5		377,6							
	Proiectul „Îmbunătățirea cooperării transfrontaliere prin dezvoltarea unui concept comun de investigare complexă a locului crimei"		3502	70297			64,3									
	Proiectul „Îmbunătățirea echipamentului pentru stingerea incendiilor", Guvernul Japoniei		3702	70348					5.103,0	5.103,0	2.940,8	2.940,8				
5	Ministerul Economiei	222							1.586,4							
	Proiectul „Ameliorarea Competitivității II”		5002	70074					1.586,4							
6	Ministerul Infrastructurii și Dezvoltării Regionale	223			12.902,5	3.000,0	7.756,4	2.228,5	25.170,2	4.736,5	30.720,0	2.000,0	22.737,5		4.814,0	
	Proiectul „Construcția conductei de transport gaze pe direcția Ungheni-Chișinău”		5802	70091	2.092,7		1.646,4		763,5		320,0					
	Proiectul „Construcția stației Back-toBack Vulcănești-400 kw și LEA 400 kw Vulcănești-Chișinău”		5803	70200/70248	409,8		1.294,3		10.917,5		26.400,0		18.000,0			
	Proiectul „Programul sectorului energetic”		5804	70029					1.650,0		2.000,0		4.737,5		4.814,0	
	Proiectul „Programul de asistență tehnică și financiară acordată de Guvernul României pentru instituțiile preșcolare din RM”		8802/8806	70073	10.400,0	3.000,0	4.815,7	2.228,5	11.839,2	4.736,5	2.000,0	2.000,0				
7	Ministerul Agriculturii și Industriei Alimentare	224			13.854,3	112,6	12.611,2	312,6	15.037,8	157,5	14.514,6	1.000,0	14.976,8	1.125,0	15.186,0	1.140,0
	Proiectul „Livada Moldovei”		5102	70092	10.896,6		9.075,9		11.520,3		9.714,6		9.971,8		10.126,0	
	Proiectul de reziliență rurală (IFAD VI)		5102	70104	105,5	105,5	234,8	234,8								
	Proiectul de reziliență rurală (IFAD VII)		5102	70201	7,1	7,1	77,8	77,8	157,5	157,5	272,5	272,5				
	Proiectul de reziliență rurală (IFAD VIII)		5102	70276	2.845,1		3.222,7		3.360,0		4.527,5	727,5	5.005,0	1.125,0	5.060,0	1.140,0
8	Ministerul Mediului	225			1.458,8		2.120,7		4.288,1		2.225,9		2.720,0		2.811,8	
	Unitatea de implementare a proiectelor de mediu		7001	00434	1.458,8						2.225,9		2.720,0		2.811,8	
	Proiecte în domeniul mediului		7002	00434			2.120,7		4.288,1							

Nr. d/o	Denumirea proiectului	Cod			Executat 2020	dintre care:	Executat 2021	dintre care:	Precizat 2022	dintre care:	Proiect 2023	dintre care:	Estimat 2024	dintre care:	Estimat 2025	dintre care:
		ORG1	P1P2	P3		investiții capitale		investiții capitale		investiții capitale		investiții capitale		investiții capitale		investiții capitale
1	2	3	4	5	6	7	8	9	10	11	12	13	14	15	16	17
9	Ministerul Culturii	227			2.577,7	2.577,7	1.358,0	1.358,0								
	Proiectul „Construcția edificiului Teatrului Republican Muzical-Dramatic „B.P. Hașdeu”, str. B.P. Hașdeu, nr.6 , mun. Cahul”				1.581,4	1.581,4										
	Proiectul „Promovarea tradițiilor etnografice din România și Republica Moldova”		8503	70317	496,3	496,3	37,2	37,2								
	Proiectul „Istoria și muzica - valorile care ne reunesc”		8503	70316	500,0	500,0	1.320,8	1.320,8								
10	Ministerul Sănătății	229			8.422,1	8.124,8	17.364,1	17.218,8	80.669,7	28.835,3	7.220,1	7.220,1				
	Proiectul „Îmbunătățirea infrastructurii și pregătirea personalului serviciului SMURD”		8019	70199	8.422,1	8.124,8	17.364,1	17.218,8	19.694,8	18.914,7	7.220,1	7.220,1				
	Proiectul „Asigurarea cu ambulanțe”		8019	70209					31.054,3							
	Proiectul „Raspuns de urgență la Covid-19 și suport pentru întreprinderile micro, mici și mijlocii”		8019	70304					20.000,0							
	Proiectul „Roboți dedicați eficienței valoroase neuromotrice”		8019	70364					9.920,6	9.920,6						
11	Agenția de Investiții	251							636,8							
	Proiectul „WINET-Comerț și inovație în industria vinului (PBMN 2014-2020)”			70247					636,8							
12	Serviciul de Protecție și Pază de Stat	408							391,4							
	Proiectul „Înființarea centrului multidisciplinar "Mihai Eminescu”			70369					391,4							

Cheltuielile de investiții capitale finanțate din bugetul de stat pe autorități bugetare și proiecte pe anii 2020-2025

mii lei

Org1/ Cod proiect	P1P2	P3	Denumirea proiectului	Surse de finanțare	Anul lansării proiec- tului	Cost estimativ		Sold la 31.12.2019	Executat		Precizat	Sold la 31.12.2022	Nivelul de implemen- tare a proiectului (%)	Proiect	Estimat			Sold la finele perioadei
						inițial	ajustat		2020	2021	2022			2023	2024	2025		
1	2	3	4	5	6	7	8	9	10	11	12	13	14	15	16	17	18	
						20.543.781,5	31.323.283,6	15.428.993,5	1.524.170,9	1.665.246,9	3.181.571,4	16.870.240,7		2.426.686,6	3.656.441,9	4.450.324,1	6.301.948,7	
		Resurse generale				6.651.172,2	7.927.014,1	1.797.626,5	193.105,6	146.771,4	296.158,2	6.771.367,6		319.325,2	414.954,2	380.205,7	5.622.085,8	
		Proiecte finanțate din surse externe (PFSE)				13.892.609,3	23.396.269,5	13.631.367,0	1.331.065,3	1.518.475,5	2.885.413,2	10.098.873,1		2.107.361,4	3.241.487,7	4.070.118,4	679.862,9	
0201	Cancelaria de Stat					72.665,4	93.910,2				30.000,0	60.074,8		30.000,0	30.074,8			
14022	03/02	00319	Reconstrucția clădirii administrative, str. Vlaicu Părcălab, nr.45, mun. Chișinău	Resurse generale	2020	72.665,4	93.910,2				30.000,0	60.074,8	36,0%	30.000,0	30.074,8			
0203	Ministerul Finanțelor					170.695,9	209.415,7	157.781,0	11.523,2	12.218,4	76.019,5	81.523,0		75.507,3				
				dintre care:	Resurse generale	101.329,0	142.077,3	91.960,2	8.205,9	5.340,6	43.789,9	56.673,3		50.657,6				
					PFSE	69.366,9	67.338,4	65.820,8	3.317,3	6.877,8	32.229,6	24.849,7		24.849,7				
13787	05/02	00319 70210	Modernizarea infrastructurii Biroului vamal Leușeni, r. Hâncești	Total	2018	21.098,6	20.224,6	19.447,6	2.899,8	5.614,5	10.933,3	100,0%						
				Contribuția		7.536,4	7.095,3	6.318,3	1.388,6	1.410,6	3.519,1							
				PFSE		13.562,2	13.129,3	13.129,3	1.511,2	4.203,9	7.414,2							
13790	05/02	00319 00319 70210	Modernizarea infrastructurii Postului vamal Sculeni, r. Ungheni	Total	2018	74.429,9	130.231,4	125.026,8	470,2		54.661,1	69.895,5	46,3%	68.450,7				
				Contribuția S			54.497,7	50.744,6	470,2		4.749,2	45.525,2		44.080,4				
				Contribuția		26.586,3	26.548,0	25.096,5		25.096,5								
				PFSE		47.843,6	49.185,7	49.185,7			24.815,4	24.370,3		24.370,3				
13788	05/02	00319 70210	Modernizarea infrastructurii Postului vamal Giurgulești, r. Cahul	Total	2018	10.549,3	5.432,2	5.278,0	2.337,0	2.461,6		479,4	479,4					
				Contribuția		3.768,2	1.926,4	1.772,2	948,5	823,7								
				PFSE		6.781,1	3.505,8	3.505,8	1.388,5	1.637,9		479,4						
12141	05/02	00319	Construcția zonei de control la Postul vamal Giurgulești	Resurse generale	2017	16.326,3	11.416,3	727,2	727,2			100,0%						
11368	05/02	00319	Construcția zonei de control la Postul vamal Costești	Resurse generale	2017	12.459,1	9.598,7	1.800,0	1.659,8			100,0%						
13789	05/02	00319	Construcția blocurilor sanitare la 23 posturi vamale	Resurse generale	2018	18.140,0	13.653,8	5.501,4	3.011,6	2.489,8			100,0%					
14520	05/02	00319	Construcția infrastructurii Punctului de trecere a frontierei de stat Leova-Bumbăta	Resurse generale	2022	5.406,0	6.234,4				5.406,0	5.677,2	8,0%	5.677,2				
14519	05/02	00319	Crearea Sistemului informațional al Serviciului Vamal „Managementul riscurilor”	Resurse generale	2022	1.088,5	1.088,5				188,5	900,0	17,3%	900,0				
13923	05/02	00319	Dezvoltarea Sistemului informațional „Statistica”	Resurse generale	2021	470,4	470,4			44,9	425,5		100,0%					
13918	05/02	00319	Dezvoltarea Sistemului informațional „Trezoreria”, unificat cu Sistemul informațional „e-DocPlat”	Resurse generale	2021	4.570,9	4.570,9					4.570,9						
13914	05/02	00319	Dezvoltarea Sistemului informațional „Raportarea financiară a autorităților bugetare”	Resurse generale	2021	3.394,0	3.394,0			353,2	3.040,7		100,0%					
13919	05/02	00319	Dezvoltarea Sistemului informațional „Certificarea auditorilor interni în cadrul Sistemului informațional al Ministerului Finanțelor”	Resurse generale	2021	715,1	715,1			92,2	622,9		100,0%					
13920	05/02	00319	Dezvoltarea Sistemului informațional „Planificarea salarială bugetară”	Resurse generale	2021	867,8	867,8			126,2	741,5		100,0%					
13142	05/02	70107	Crearea noului site web al Serviciului Fiscal de Stat	PFSE	2020	1.180,0	1.517,6		417,6	1.036,0			100,0%					

Org1/ Cod proiect	P1P2	P3	Denumirea proiectului	Surse de finanțare	Anul lansării proiec- tului	Cost estimativ		Sold la 31.12.2019	Executat		Precizat	Sold la 31.12.2022	Nivelul de implemen- tare a proiectului (%)	Proiect	Estimat		Sold la finele perioadei	
						inițial	ajustat		2020	2021	2022			2023	2024	2025		
1	2	3	4	5	6	7	8	9	10	11	12	13	14	15	16	17	18	
0204	Ministerul Justiției						1.409.650,2	2.267.164,0	1.994.135,4	24.977,7	18.394,7	43.465,0	2.104.258,0		79.344,6	404.736,4	492.542,2	1.127.600,0
dintre care:				Resurse generale		755.737,2	1.146.078,4	887.181,1	24.977,7	18.394,7	43.465,0	997.303,7		49.344,6	102.500,0	133.100,0	712.324,3	
				PFSE		653.913,0	1.121.085,6	1.106.954,3				1.106.954,3		30.000,0	302.236,4	359.442,2	415.275,7	
11497	40/15	00319	Construcția sediului Judecătoriei Cahul	Resurse generale	2019	64.673,0	64.673,0	64.673,0			2.500,0	62.173,0	3,9%	5.344,6	5.000,0	8.000,0	43.828,4	
11483	40/15	00319	Construcția sediului Judecătoriei Căușeni	Resurse generale	2019	47.919,8	47.919,8	47.919,8			1.900,0	46.019,8	4,0%	4.000,0	4.000,0	5.000,0	33.019,8	
11482	40/15	00319	Construcția sediului Judecătoriei Edineț	Resurse generale	2019	59.511,7	59.511,7	59.476,9				59.476,9	0,1%		4.000,0	6.000,0	49.476,9	
11481	40/15	00319	Construcția sediului Judecătoriei Hâncești	Resurse generale	2019	70.413,5	70.413,5	70.413,5				70.413,5			6.000,0	8.000,0	56.413,5	
11492	40/15	00319	Construcția sediului Judecătoriei Orhei	Resurse generale	2019	94.562,2	94.562,2	94.562,2				94.562,2			6.000,0	10.000,0	78.562,2	
10212	43/02	00319	Construcția casei de arest din mun. Bălți	Resurse generale	2011	200.000,0	446.301,4	379.369,3	20.137,6	14.538,0	13.924,1	330.769,6	25,9%	15.000,0	30.000,0	40.000,0	245.769,6	
10221	43/02	00319	Reconstrucția Penitenciarului nr.5, mun. Cahul	Resurse generale	2021	100.000,0	164.987,2			432,8	1.000,0	163.554,4	0,9%	10.000,0	13.000,0	25.000,0	115.554,4	
12912	43/02	00319	Reconstrucția perimetrului de pază al Penitenciarului nr. 7, s. Rusca, r-ul Hâncești	Resurse generale	2019	28.000,0	35.766,9	35.766,9	4.267,5	3.373,0	5.000,0	23.126,4	35,3%	5.000,0	9.800,0	8.300,0		
13143	43/02	00319	Reconstrucția perimetrului de pază al Penitenciarului nr.10, satul Goian, mun. Chișinău	Resurse generale	2020	18.000,0	22.831,9		572,6	50,9	19.140,9	12.208,4	46,5%	10.000,0	2.200,0			
10152	43/02		Construcția clădirilor Penitenciarului nr. 13 (izolator de urmărire penală), str. Uzinelor nr. 251, mun. Chișinău	TOTAL	2014	726.570,0	1.260.196,4	1.241.953,8				1.241.953,8	1,4%	30.000,0	324.736,4	382.242,2	504.975,2	
		Contribuția		72.657,0		139.110,8	134.999,5			134.999,5		22.500,0		22.800,0	89.699,5			
		PFSE		653.913,0		1.121.085,6	1.106.954,3			1.106.954,3		30.000,0		302.236,4	359.442,2	415.275,7		
0205	Ministerul Afacerilor Interne					310.057,3	438.295,9	208.999,3	61.511,3	33.569,9	138.388,0	184.603,2	106.022,0	36.301,4	19.965,7	22.271,4		
dintre care:				Resurse generale		176.308,1	280.341,7	90.030,3	49.972,1	28.764,2	51.016,6	81.937,1		16.757,9	36.301,4	19.965,7	8.912,1	
				PFSE		133.749,2	157.954,2	118.969,0	11.539,2	4.805,7	87.371,4	102.666,1		89.264,1			13.359,3	
11372	35/02	00319 70198	Construcția sediului pentru trei subdiviziuni operative ale Inspectoratului Național de Investigații, str. Bucurei, nr.14, mun. Chișinău	Total	2017	42.369,3	38.767,2	36.613,5	6.895,9	6.422,9	23.294,7	4.699,2	87,9%	4.699,2				
				Contribuția		15.127,7	13.353,7	11.200,0	2.251,1	3.410,0	5.538,9							
				PFSE		27.241,6	25.413,5	25.413,5	4.644,8	3.012,9	17.755,8	4.699,2						
11493	35/02	00319 00319	Construcția izolatorului de detenție provizorie al Inspectoratului de Poliție Bălți	Total	2019	6.780,0	5.271,6	3.257,4	2.970,0	287,4		100,0%						
				Surse interne		3.017,1	2.464,3	1.850,1	1.850,1									
				Suport bugetar		3.762,9	2.807,3	1.407,3	1.119,9	287,4								
11496	35/02	00319	Construcția anexei la clădirea laboratorului de expertiză genetico-judiciară (ADN), str. Putna, nr. 10, mun. Chișinău	Resurse generale	2019	10.719,1	14.192,3	11.106,5	9.411,9	1.694,6			100,0%					
12911	35/05	00319	Extinderea sistemului automatizat de supraveghere a circulației rutiere „Controlul traficului”	Resurse generale	2021	3.120,0	32.531,0			1.120,0	2.300,0	29.111,0	10,5%	2.947,1	6.896,2	11.365,7	7.902,0	
13139	35/05	00319	Reconstrucția bazinului Clubului Sportiv Central „Dinamo”, str. Gheorghe Asachi, nr.23, mun. Chișinău	Resurse generale	2018	18.776,4	41.890,8	9.000,0	9.000,0				100,0%					
11364	35/05		Construcția magistralei de comunicații și operaționalizarea Centrului de Cooperare Transfrontalieră Lipcani, r. Briceni	Total	2017	74.150,4	89.445,0	83.364,4		9.732,6	50.598,7	56.239,7	37,1%	56.239,7				
		Contribuția S				2.554,0	2.554,0		1.800,4	753,6	753,6							
		Contribuția		26.609,9		30.041,3	23.960,7		8.240,0	15.720,7								
		PFSE		47.540,5		56.849,7	56.849,7		1.492,6	33.077,6	55.486,1	55.486,1						
11374	35/06	00319 00319 70198	Reconstrucția și extinderea sediului Sectorului Poliției de Frontieră Brânza, r. Cahul	Total	2017	8.482,8	11.703,8	11.211,2	2.126,6	4.100,7	4.598,6		100,0%					
				Contribuția S				3.281,3	3.281,3		2.522,4	760,4						
				Contribuția		3.031,2	2.939,5	2.446,9	1.068,8	1.378,1								
				PFSE		5.451,6	5.483,0	5.483,0	1.057,8	200,2	3.838,2							
11367	35/06	00319 00319 70198	Reconstrucția și extinderea sediului Sectorului Poliției de Frontieră Stoianovca, r. Cantemir	Total	2017	8.482,8	11.237,3	10.775,3	2.126,5	2.820,2	4.893,1		100,0%					
				Contribuția S				2.800,4	2.800,4		1.408,0	1.404,9						
				Contribuția		3.031,2	2.943,0	2.481,0	1.068,8	1.412,2								
				PFSE		5.451,6	5.493,9	5.493,9	1.057,7		3.488,2							
				Total		8.482,8	9.457,4	9.002,7	2.127,6	1.543,4	4.929,1	4.136,1	4.136,1					

Org1/ Cod proiect	P1P2	P3	Denumirea proiectului	Surse de finanțare	Anul lansării proiec- tului	Cost estimativ		Sold la 31.12.2019	Executat		Precizat	Sold la 31.12.2022	Nivelul de implemen- tare a proiectului (%)	Proiect	Estimat		Sold la finele perioadei
						inițial	ajustat		2020	2021	2022				2023	2024	2025
1	2	3	4	5	6	7	8	9	10	11	12	13	14	15	16	17	18
11376	35/06	00319	Reconstrucția și extinderea sediului Sectorului Poliției de Frontieră Tocenii, r. Cantemir	Contribuția S	2017		1.320,4	1.320,4		124,8	2.168,5		56,3%				
		00319		Contribuția		3.031,2	2.942,1	2.487,4	1.068,8	1.418,6							
		70198		PFSE		5.451,6	5.194,9	5.194,9	1.058,8		2.760,6	4.136,1		4.136,1			
11380	35/06		Reconstrucția și extinderea sediului Sectorului Poliției de Frontieră Valea Mare, r-ul Ungheni	Total	2017	8.482,8	11.103,9	10.633,6	2.127,6	1.446,9	5.023,6		100,0%				
		00319		Contribuția S			2.668,3	2.668,3		45,4	1.775,0						
		00319		Contribuția		3.031,2	2.940,6	2.470,3	1.068,8	1.401,5							
13915	35/06	70198	Construcția depozitului pentru păstrarea bărcii de intervenție și a pontonului plutitor mobil al Sectorului Poliției de Frontieră Costești, r-ul Râșcani	PFSE	2021	5.451,6	5.495,0	5.495,0	1.058,8		3.248,6		10,3%				
				Total		1.333,0	2.264,0			100,0	289,4	2.030,2		1.986,6			
		00319		Contribuția S			986,6					986,6		986,6			
12143	35/06	00319	Reconstrucția sediului Sectorului Poliției de Frontieră Briceni	Contribuția	2021	133,8	133,8				133,8		10,3%				
		00319		Contribuția		1.199,2	1.143,6			100,0	155,6	1.043,6		1.000,0			
		70311		PFSE													
12143	35/06	00319	Reconstrucția sediului Sectorului Poliției de Frontieră Briceni	Resurse generale	2019	8.993,6	7.393,3	2.393,3	2.393,3				100,0%				
12153	35/06	00319	Construcția sediului Sectorului Poliției de Frontieră Soroca	Resurse generale	2019	7.816,8	6.552,1	1.552,1	1.552,1				100,0%				
12631	35/06	00319	Construcția sistemului de comunicații (TETRA) al Poliției de Frontieră pe segmentul moldo-ucrainean al frontierei	Resurse generale	2019	27.000,0	44.411,3		9.000,0	3.401,2	10.000,0	22.010,1	50,4%	7.000,0	9.000,0	5.000,0	1.010,1
AAIKE	35/06	00319	Construcția infrastructurii de telecomunicații în Punctul de trecere a frontierei de stat Leova-Bumbăta	Resurse generale	2023	1.087,0	1.087,0					1.087,0		1.087,0			
11896	37/02	00319	Construcția sediului Postului de salvatori și pompieri, satul Sănătăuca, r-ul Florești	Resurse generale	2018	6.334,7	6.377,2	164,7	164,7				100,0%				
12157	37/02		Construcția heliportului pentru elicoptere medicale, str. N. Testemițanu, nr.29, mun. Chișinău	Total	2017	2.119,2	2.413,9	1.663,9			1.663,0	1.663,0	31,1%	1.663,9			
		00319		Contribuția		750,0	750,0										
		70199		PFSE		1.369,2	1.663,9	1.663,9			1.663,0	1.663,0		1.663,9			
12135	37/02		Construcția heliportului pentru elicoptere medicale, str. Poamei, nr.21, mun. Chișinău	Total	2017	2.119,2	1.864,8	1.115,4			1.115,4	1.115,4	40,2%	1.115,4			
		00319		Contribuția		750,0	749,4										
		70199		PFSE		1.369,2	1.115,4	1.115,4			1.115,4	1.115,4		1.115,4			
11382	37/02		Construcția heliportului pentru elicoptere medicale, mun. Bălți	Total	2017	2.119,2	1.900,9	1.150,9			1.150,9	1.150,9	39,5%	1.150,9			
		00319		Contribuția		750,0	750,0										
		70199		PFSE		1.369,2	1.150,9	1.150,9			1.150,9	1.150,9		1.150,9			
11379	37/02		Construcția heliportului pentru elicoptere medicale, mun. Cahul	Total	2017	2.119,2	2.636,7	1.886,7			1.886,7	1.886,7	28,4%	1.886,7			
		00319		Contribuția		750,0	750,0										
		70199		PFSE		1.369,2	1.886,7	1.886,7			1.886,7	1.886,7		1.886,7			
11370	37/02		Reconstrucția sediului Punctului de operare terestră SMURD Cantemir	Total	2017	5.896,2	5.242,9	5.020,9	2.872,3		2.134,9	1.183,1	77,4%	1.183,1			
		00319		Contribuția		2.103,6	2.008,0	1.786,0	1.786,0								
		70199		PFSE		3.792,6	3.234,9	3.234,9	1.086,3		2.134,9	1.183,1		1.183,1			
11371	37/02		Reconstrucția sediului Punctului de operare terestră SMURD Ungheni	Total	2017	8.846,5	8.997,2	8.745,2	4.333,0		4.462,2	1.014,9	88,7%	1.014,9			
		00319		Contribuția		3.157,6	3.010,0	2.758,0	2.758,0								
		70199		PFSE		5.688,9	5.987,2	5.987,2	1.575,0		4.462,2	1.014,9		1.014,9			
12640	37/02		Construcția sediului Dispeceratului pentru Situații de Urgență NORD, mun. Bălți	Total	2020	13.421,2	29.634,3	916,2			5.456,0	23.262,1	21,5%	8.465,5	8.437,3		6.359,3
		00319		Contribuția S			8.498,3					8.498,3		61,0	8.437,3		
		00319		Contribuția		2.567,6	2.274,7		916,2		892,0	466,5		466,5			
12639	37/02	70274	Reconstrucția Centrului Republican de Instruire pentru Pompieri și Salvatori, s. Răzeni, r-ul Ialoveni	PFSE	2020	10.853,6	18.861,3				4.564,0	14.297,3	19,6%	7.938,0			6.359,3
				Total		12.702,1	29.684,5	1.152,0			6.738,7	23.873,0		8.505,1	8.367,9		7.000,0
		00319		Contribuția S			8.397,4					8.397,4		29,5	8.367,9		
12639	37/02	00319	Reconstrucția Centrului Republican de Instruire pentru Pompieri și Salvatori, s. Răzeni, r-ul Ialoveni	Contribuția	2020	2.552,5	2.306,8		1.152,0		669,0		19,6%	485,8			
		70275		Contribuția													
				PFSE		10.149,6	18.980,3				6.069,7	14.989,8		7.989,8			7.000,0

Org1/ Cod proiect	P1P2	P3	Denumirea proiectului	Surse de finanțare	Anul lansării proiec- tului	Cost estimativ		Sold la 31.12.2019	Executat		Precizat	Sold la 31.12.2022	Nivelul de implemen- tare a proiectului (%)	Proiect	Estimat		Sold la finele perioadei
						inițial	ajustat		2020	2021	2022			2023	2024	2025	
1	2	3	4	5	6	7	8	9	10	11	12	13	14	15	16	17	18
12150	37/02	00319	Construcția clădirii Unității de salvatori și pompieri Hâncești	Contribuția (Acord cu Ambasada SUA)	2019	1.000,0	1.341,7	341,6	341,6				100,0%				
12634	37/02	00319	Construcția sediului Unității de salvatori și pompieri Ungheni		2020	1.000,0	1.000,0		1.000,0				100,0%				
12136	37/02	00319	Reconstrucția sediului Unității de salvatori și pompieri Cantemir		2020	1.000,0	1.000,0		1.000,0				100,0%				
13320	37/02	00319	Reconstrucția sediului Unității de salvatori și pompieri Anenii Noi		2021	900,0	900,0			900,0			100,0%				
14018	37/02	00319	Construcția sediului Unității de salvatori și pompieri Ștefan Vodă		2022	1.150,0	1.800,0				1.800,0		100,0%				
14023	37/02	00319	Construcția sediului Unității de salvatori și pompieri Șoldănești		2022	950,0	950,0				950,0		100,0%				
AAIFS	37/02	00319	Construcția sediului Unității de salvatori și pompieri Ocnița		2024	1.800,0	1.800,0					1.800,0			1.800,0		
AAIFT	37/02	00319	Construcția sediului Unității de salvatori și pompieri Dondușeni		2024	1.800,0	1.800,0					1.800,0			1.800,0		
AAIFU	37/02	00319	Reconstrucția sediului Unității de salvatori și pompieri Căinari		2024	1.800,0	1.800,0					1.800,0				1.800,0	
AAIFV	37/02	00319	Construcția sediului Unității de salvatori și pompieri Ialoveni		2025	1.800,0	1.800,0					1.800,0				1.800,0	
14019	37/02	00319	Reconstrucția boxelor pentru autospeciale ale Detașamentului de Salavatori și Pompieri Botanica, mun. Chișinău	Contribuția (proiect cu Agenția Internațională de Cooperare a Japoniei (JICA))	2022	1.755,0	2.740,3				1.755,0	985,3	64,0%	985,3			
14011	37/02	00319	Reconstrucția boxelor pentru autospecialele Detașamentului de Salavatori și Pompieri Buiucani, mun. Chișinău		2022	1.310,0	2.165,5				1.310,0	855,5	60,5%	855,5			
14017	37/02	00319	Reconstrucția boxelor pentru autospeciale ale Direcției Regionale Căutare-Salvare nr.2, mun. Bălți		2022	808,0	1.908,0				808,0	1.100,0	42,3%	1.100,0			
14015	37/02	00319	Reconstrucția boxelor pentru autospeciale ale Direcției Situatii Excepționale, mun. Orhei		2022	1.230,0	1.230,0				1.230,0		100,0%				
0206	Ministerul Afacerilor Externe și Integrării Europene						99.094,8	135.403,7	111.486,4	1.500,6	2.496,4	2.000,0	127.756,3				127.756,3
12142	06/02	00319	Construcția complexului Ambasadei Republicii Moldova în Republica Belarus, or. Minsk	Resurse generale	2012	42.356,2	78.665,1	77.813,2	1.500,6	496,4		75.816,2	3,6%				75.816,2
13314	06/02	00319	Construcția complexului Ambasadei Republicii Moldova în Republica Turcia, or. Ankara	Resurse generale	2008	34.471,7	34.471,7	33.673,2				33.673,2	2,3%				33.673,2
13324	06/02	00319	Reconstrucția sediului Consulatului Republicii Moldova în Ucraina, or. Odesa	Resurse generale	2021	22.266,9	22.266,9			2.000,0	2.000,0	18.266,9	18,0%				18.266,9
0207	Ministerul Aparării						700.000,0	700.000,0				1.000,0	699.000,0	50.000,0	150.000,0	150.000,0	349.000,0
14521	31/04	00319	Proiect de investiții capitale nr.11	Resurse generale	2022	700.000,0	700.000,0				1.000,0	699.000,0		50.000,0	150.000,0	150.000,0	349.000,0
0222	Ministerul Economiei						50.958,0	50.958,0			1.427,8	400,0	47.210,0	10.810,0	14.000,0	8.000,0	14.400,0
	50/02	70074	Proiectul „Ameliorarea competitivității II”, inclusiv:	PFSE		3.748,0	3.748,0			1.427,8	400,0						
13924	50/02	70074	Modernizarea paginii web a Consiliului Concurenței	PFSE	2021	320,0	320,0										

Org1/ Cod proiect	P1P2	P3	Denumirea proiectului	Surse de finanțare	Anul lansării proiec- tului	Cost estimativ		Sold la 31.12.2019	Executat		Precizat	Sold la 31.12.2022	Nivelul de implemen- tare a proiectului (%)	Proiect	Estimat		Sold la finele perioadei
						inițial	ajustat		2020	2021	2022				2023	2024	2025
1	2	3	4	5	6	7	8	9	10	11	12	13	14	15	16	17	18
13916	50/02	70074	Actualizarea sistemului informațional de gestionare a Fondului de Grantare a Creditorilor al Organizației pentru Dezvoltarea Sectorului Întreprinderilor Mici și Mijlocii	PFSE	2021	710,7	710,7			162,2			100,0%				
13917	50/02	70074	Dezvoltarea sub-sistemului pentru actele permise eliberate de Primăria municipiului Chișinău	PFSE	2021	2.717,3	2.717,3			1.265,6	400,0		100,0%				
			Proiectul "Competitivitatea întreprinderilor micro, mici și mijlocii (IMMM) (PAC III)"	PFSE	2023	47.210,0	47.210,0					47.210,0		10.810,0	14.000,0	8.000,0	14.400,0
AAIJO	50/02	70372	Extinderea la nivel local a Sistemului informațional automatizat de gestionare și eliberare a actelor permise (SIA GEAP)	PFSE	2023	9.550,0	9.550,0					9.550,0		1.950,0	2.500,0	2.500,0	2.600,0
AAIJP	50/02	70372	Actualizarea Sistemului informațional automatizat de gestionare și eliberare a actelor permise (SIA GEAP)	PFSE	2023	13.300,0	13.300,0					13.300,0		1.900,0	2.500,0	2.500,0	6.400,0
AAIJQ	50/02	70372	Elaborarea Sistemului informațional de gestionare a proceselor interne în cadrul instituțiilor de infrastructură a calității	PFSE	2023	10.000,0	10.000,0					10.000,0		4.000,0	6.000,0		
AAIJR	50/02	70372	Dezvoltarea Sistemului informațional „e-Inspecții”	PFSE	2023	14.360,0	14.360,0					14.360,0		2.960,0	3.000,0	3.000,0	5.400,0
0223	Ministerul Infrastructurii și Dezvoltării Regionale					11.687.247,8	20.856.995,6	12.203.271,1	1.264.849,6	1.483.321,5	2.714.002,3	7.841.766,3		1.717.415,4	2.519.935,8	3.421.655,0	182.760,1
dintre care:				Resurse generale		6.806,5	23.417,3		3.100,0	2.308,5	4.736,5	2.000,0		2.000,0			
				PFSE		11.680.441,3	20.833.578,3	12.203.271,1	1.261.749,6	1.481.013,0	2.709.265,8	7.839.766,3		1.715.415,4	2.519.935,8	3.421.655,0	182.760,1
13922	58/03	70232	Proiectul „Studiul de fezabilitate Interconectarea asincronă MD-RO”	PFSE	2019	5.793,7	8.574,8		1.574,8		7.000,0						
13836	64/02	70024	Proiectul „Susținerea Programului în sectorul drumurilor”	PFSE	2007	8.620.000,0	15.742.512,3	10.696.966,3	910.428,6	1.217.556,7	2.143.205,0	6.425.776,0	59,2%	1.147.276,0	2.136.612,0	3.141.888,0	
13846	64/02	70126	Proiectul „Reabilitarea drumurilor locale”	PFSE	2016	1.600.000,0	3.670.538,9	1.481.551,3	335.613,8	254.080,7	545.256,8	346.600,0	90,6%	346.600,0			
13921	64/06	00319	Finalizarea construcției pistei de decolare-aterizare pentru elicoptere cu drum de acces, s. Giurgiulești, r. Cahul	Resurse generale	2020	100,0	180,0		100,0	80,0			100,0%				
13840	75/04	00319 70022	Proiectul „Construcția locuințelor sociale II”	TOTAL	2013	377.400,0	348.360,8	24.753,5	10.409,1	3.484,4	7.860,0	3.000,0	90,6%	3.000,0			
				Contribuția RM			13.272,3										
				PFSE		377.400,0	335.088,5	24.753,5	10.409,1	3.484,4	7.860,0	3.000,0		3.000,0			
AAIKI	75/03	70277	Proiectul „Îmbunătățirea infrastructurii de apă în Moldova Centrală”	PFSE	2022	298.998,4	298.998,4					298.998,4		132.762,4	110.124,1		56.111,9
14013	75/03	70324	Proiectul „Securitatea aprovizionării cu apă și canalizare în Moldova”, inclusiv:	PFSE	2022	762.306,9	762.306,9					762.306,9		82.692,0	273.199,7	279.767,0	126.648,2
AAIJW	75/03	70324	Construcția infrastructurii alimentare cu apă a r.Râșcani	PFSE	2022	154.542,7	154.542,7					154.542,7		27.000,0	50.000,0	30.000,0	47.542,7
AAIJX	75/03	70324	Construcția infrastructurii alimentare cu apă a localităților din r.Cahul și r. Vulcănești	PFSE	2022	208.028,6	208.028,6					208.028,6		32.000,0	64.300,0	52.315,4	59.413,2
AAIYJ	75/03	70324	Construcția stației de epurare și a infrastructurii de canalizare în mun. Soroca	PFSE	2022	144.896,4	144.896,4					144.896,4		14.820,0	80.000,0	32.000,0	18.076,4
AAIJZ	75/03	70324	Construcția stației de epurare și a infrastructurii de canalizare în mun.Comrat	PFSE	2023	182.941,9	182.941,9					182.941,9		7.000,0	60.000,0	115.000,0	941,9

Org1/ Cod proiect	P1P2	P3	Denumirea proiectului	Surse de finanțare	Anul lansării proiec- tului	Cost estimativ		Sold la 31.12.2019	Executat		Precizat	Sold la 31.12.2022	Nivelul de implemen- tare a proiectului (%)	Proiect	Estimat		Sold la finele perioadei
						inițial	ajustat		2020	2021	2022			2023	2024	2025	
1	2	3	4	5	6	7	8	9	10	11	12	13	14	15	16	17	18
AAIKA	75/03	70324	Construcția blocurilor sanitare și rețelelor de aprovizionare cu apă/canalizare în instituțiile de învățământ selectate	PFSE	2023	58.762,6	58.762,6					58.762,6		1.200,0	14.000,0	43.000,0	562,6
AAIKC	75/03	70324	Construcția blocurilor sanitare și rețelelor de aprovizionare cu apă/canalizare în instituțiile medicale selectate	PFSE	2023	8.951,3	8.951,3					8.951,3		500,0	2.499,7	5.951,6	
AAIKD	75/03	70324	Proiectul-pilot de îmbunătățire a sanitației în gospodăriile casnice	PFSE	2022	4.183,4	4.183,4					4.183,4		172,0	2.400,0	1.500,0	111,4
13853	88/06		Construcția blocului de studii al Liceului Teoretic „Mihai Eminescu” din mun. Comrat	TOTAL	2019	22.648,8	25.523,5		6.723,3	8.119,7	10.680,5	5.085,0	80,1%	5.085,0			
		Contribuția		6.706,5		9.965,0		3.000,0	2.228,5	4.736,5	2.000,0	2.000,0					
		PFSE		15.942,3		15.558,5		3.723,3	5.891,2	5.944,0	3.085,0	3.085,0					
0224	Ministerul Agriculturii și Industriei Alimentare					654.173,4	574.330,4	125.178,3	51.669,8	28.335,5	29.287,4	400.967,1		150.927,0	184.555,5	51.367,6	14.117,0
dintre care:				Resurse generale		6.993,4	9.153,9	5.283,9	112,6	4.055,4	169,9	4.522,5		1.000,0	1.125,0	1.140,0	1.257,5
				PFSE		647.180,0	565.176,5	119.894,4	51.557,2	24.280,1	29.117,5	396.444,6		149.927,0	183.430,5	50.227,6	12.859,5
13838	51/02	00319 70104	Proiectul „Programul rural de reziliență economico-climatică incluzivă” IFAD VI	TOTAL	2017	74.888,7	85.653,1	39.231,6	35.816,8	3.414,8			100,0%				
				Contribuția		552,4	446,5	340,3	105,5	234,8							
				PFSE		74.336,3	85.206,6	38.891,3	35.711,3	3.180,0							
13847	51/02	00319 70201	Proiectul „Programul rural de reziliență economico-climatică incluzivă” IFAD VII	TOTAL	2020	81.597,5	58.002,6	58.002,6	5.333,2	7.885,8	16.137,6	28.646,0	50,6%	27.972,5			673,5
				Contribuția		350,3	1.188,4	1.188,4	7,1	77,8	157,5	946,0		272,5			673,5
				PFSE		81.247,2	56.814,2	56.814,2	5.326,1	7.808,0	15.980,1	27.700,0		27.700,0			
13834	51/02	00319 70276	Proiectul „Îmbunătățirea capacităților întru transformarea zonei rurale” IFAD VIII	TOTAL	2021	75.001,1	110.624,9				260,4	110.364,5	0,2%	33.897,5	35.690,0	31.648,0	9.129,0
				Contribuția		441,1	3.576,5				3.576,5	727,5		1.125,0	1.140,0	584,0	
				PFSE		74.560,0	107.048,4				260,4	106.788,0		33.170,0	34.565,0	30.508,0	8.545,0
13830	51/02	00319	Construcția depozitului cu atmosferă controlată a Comisiei de Stat pentru Testarea Soiurilor de Plante, s. Băcioi, mun. Chișinău	Resurse colectate	2018	5.649,6	3.942,5	3.755,2		3.742,8	12,4		100,0%				
	51/06	70103	Proiectul „Agricultura competitivă”, inclusiv:	PFSE		331.681,3	222.196,2	24.188,9	10.519,8	13.292,1	877,0	180.045,5		52.142,0	127.903,5		
	51/02	70103	Reabilitarea laboratorului de siguranța alimentară Cahul	PFSE	2017	26.528,8	26.528,8	9.067,0	9.067,0				100,0%				
13833	51/02	70103	Construcția clădirii punctului de inspectare la frontieră al Agenției Naționale pentru Siguranța Alimentelor, s. Sculeni, r. Ungheni	PFSE	2019	14.689,0	15.121,9	15.121,9	1.452,8	13.292,1	377,0		100,0%				
AAIGX	51/06	70103	Construcția unității de procesare a produselor de origine animală, nedestinate consumului uman, r. Criuleni	PFSE	2021	290.463,5	180.545,5				500,0	180.045,5	0,3%	52.142,0	127.903,5		
	51/02	70092	Proiectul „Livada Moldovei”, inclusiv:	PFSE	2022	85.355,2	93.911,1				12.000,0	81.911,1		36.915,0	20.962,0	19.719,6	4.314,5
AAIKF	51/02	70092	Construcția laboratorului didactic pentru procesarea și controlul calității uleiurilor esențiale al Colegiului Agroindustrial din Râșcani	PFSE	2022	3.696,0	5.606,6				1.550,0	4.056,6	27,6%	2.948,0	967,5		141,1
AAIKG	51/02	70092	Construcția Centrului tehnico-didactic în mecanizare agricolă al Colegiului Tehnic Agricol din Soroca	PFSE	2022	11.872,0	12.990,2				2.100,0	10.890,2	16,2%	4.928,0	2.624,5	2.690,4	647,3
AAIKL	51/02	70092	Construcția halei didactice cu laborator de sortare și ambalare a produselor horticoale, și a laboratorului de reparație a mașinilor agricole ale Colegiului Tehnic Agricol din Svetlâi, UTA Găgăuzia	PFSE	2022	14.560,0	15.658,4				1.800,0	13.858,4	11,5%	5.280,0	4.050,0	3.921,6	606,8

Org1/ Cod proiect	P1P2	P3	Denumirea proiectului	Surse de finanțare	Anul lansării proiec- tului	Cost estimativ		Sold la 31.12.2019	Executat		Precizat	Sold la 31.12.2022	Nivelul de implemen- tare a proiectului (%)	Proiect	Estimat		Sold la finele perioadei
						inițial	ajustat		2020	2021	2022				2023	2024	2025
1	2	3	4	5	6	7	8	9	10	11	12	13	14	15	16	17	18
AAIKM	51/02	70092	Construcția Centrului metodic-didactic de instruire în horticultura al Centrului de Excelență în Horticultură și Tehnologii Alimentare din Țaul, r. Dondușeni	PFSE	2022	18.513,6	17.832,6				2.680,0	15.152,6	15,0%	7.780,0	3.555,0	3.192,0	625,6
AAIKN	51/02	70092	Construcția laboratorului tehnico-didactic în mecanizare agricolă al Colegiului Agroindustrial „Gheorghe Răducan” din Grinăuți, r. Ocnița	PFSE	2022	6.272,0	6.667,4				2.230,0	4.437,4	33,4%	3.651,0	315,0	319,2	152,2
AAIKO	51/02	70092	Construcția Stațiunii didactico-experimentale în viticultură și vinificație a Centrului de Excelență în Viticultură și Vinificație din Chișinău, com. Stăuceni	PFSE	2022	22.288,0	25.384,5					25.384,5		7.180,0	8.100,0	8.274,0	1.830,5
AAIKP	51/02	70092	Construcția depozitului frigorific pentru păstrarea materialului săditor și strugurilor de masă al Institutului Științifico-Practic de Horticultură și Tehnologii Alimentare, or. Codru, mun. Chișinău	PFSE	2022	8.153,6	9.771,4				1.640,0	8.131,4	16,8%	5.148,0	1.350,0	1.322,4	311,0
0225	Ministerul Mediului					611.570,0	561.089,4				10.000,0	551.089,4		74.430,0	221.885,0	230.793,6	23.980,8
	70/02	70183	<i>Proiectul „Pregătirea proiectelor de management al deșeurilor în trei regiuni”, inclusiv:</i>	PFSE	2021	611.570,0	561.089,4				10.000,0	551.089,4		74.430,0	221.885,0	230.793,6	23.980,8
13831	70/02	70183	Construcția depozitelor regionale pentru deșeuri menajere solide	PFSE	2021	611.570,0	561.089,4				10.000,0	551.089,4	1,8%	74.430,0	221.885,0	230.793,6	23.980,8
0226	Ministerul Educației și Cercetării					192.673,2	281.603,1	146.456,8	49.086,3	27.817,5	35.790,0	53.629,7		17.000,0	10.000,0	2.000,0	24.383,5
12149	16/02	00319	Reconstrucția serelor Grădinii Botanice Naționale (Institut) „Alexandru Ciubotaru”, str. Pădurii, nr. 18, mun. Chișinău	Resurse generale	2019	1.606,3	1.606,3	606,3	583,3				100,0%				
13843	86/02	00319	Reconstrucția bazei sportive de canotaj al Centrului Sportiv de Pregătire a Loturilor Naționale, or. Vatra, mun. Chișinău	Resurse generale	2014	5.000,0	9.868,8	7.000,1	4.000,0	998,0	1.500,0	502,1	94,9%	500,0			
13913	86/02	00319	Reconstrucția căminului pentru sportivi al Centrului Sportiv de Pregătire a Loturilor Naționale, bd. Decebal, nr.72/2, mun. Chișinău	Resurse generale	2020	5.966,9	5.966,9		4.297,9	590,2			100,0%				
13826	86/02	00319	Reconstrucția demisolului clădirii Centrului Sportiv de Pregătire a Loturilor Naționale în Centrul de Recuperare și Reabilitare Medicală, bd. Decebal nr.72/2, mun. Chișinău	Resurse generale	2021	8.000,0	5.000,0			3.999,9	1.000,0		100,0%				
13832	86/02	00319	Reconstrucția clădirii cu anexarea sălii polivalente a Școlii sportive specializate de box din satul Grimăncăuți, r-ul Briceni	Resurse generale	2012	12.000,0	25.094,8	24.207,3	6,0	2.000,0	7.264,9	14.936,4	40,5%				14.936,4
13837	88/09	00319	Reconstrucția și modernizarea clădirii Centrului de Excelență în Construcții, str. Gh. Asachi nr.71, mun. Chișinău	TOTAL	2016	26.500,0	47.744,5	25.955,4	41,7		10.210,0	25.904,0	45,7%	9.000,0	8.000,0		8.904,0
				Resurse generale			25.913,7	25.913,7			10.210,0	25.904,0		9.000,0	8.000,0		8.904,0
				Suport bugetar		26.500,0	21.830,8	41,7	41,7								
11258	88/09	00319	Reconstrucția și modernizarea clădirii Centrului de Excelență în Transporturi, str. Sarmizegetusa nr.31, mun. Chișinău	Resurse generale	2016	27.500,0	37.878,7	58,3	58,3				100,0%				
13851	88/09	00319	Reconstrucția și modernizarea clădirii Centrului de Excelență în Energetică și Electronică, str.	TOTAL	2016	24.800,0	43.900,0	35.740,6	11.709,5	5.562,9	10.425,1	8.043,1	81,7%	3.500,0	2.000,0	2.000,0	543,1
				Resurse generale			25.386,2	25.386,2	1.355,1	5.562,9	10.425,1	8.043,1		3.500,0	2.000,0	2.000,0	543,1

Org1/ Cod proiect	P1P2	P3	Denumirea proiectului	Surse de finanțare	Anul lansării proiec- tului	Cost estimativ		Sold la 31.12.2019	Executat		Precizat	Sold la 31.12.2022	Nivelul de implemen- tare a proiectului (%)	Proiect	Estimat		Sold la finele perioadei	
						inițial	ajustat		2020	2021	2022			2023	2024	2025		
1	2	3	4	5	6	7	8	9	10	11	12	13	14	15	16	17	18	
			Melestiu nr.12, mun. Chișinău	Suport bugetar		24.800,0	18.513,8	10.354,4	10.354,4									
11271	88/09	00319	Reconstrucția și modernizarea clădirii Centrului de Excelență în Energetică și Electronică, str. M. Sadoveanu nr.40/2, mun. Chișinău	Resurse generale	2016	24.000,0	32.578,4	1.400,0	1.399,9				100,0%					
11270	88/09	00319	Reconstrucția și modernizarea clădirii Centrului de Excelență Financiar-Economic, str. M. Costin nr.26/2, mun. Chișinău	Resurse generale	2016	24.000,0	32.814,9	1.985,3	1.980,4				100,0%					
12138	88/09	00319	Reconstrucția și modernizarea clădirilor Centrului de Excelență în Horticultură și Tehnologii Agricole din Taul, r. Donduseni	Suport bugetar	2016	26.000,0	20.239,3	6.334,1	6.334,1				100,0%					
13822	88/09	00319	Reconstrucția și modernizarea clădirii Centrului de excelență în educație artistică "Ștefan Neaga", str. Hristo Botev nr.4, mun. Chișinău	TOTAL	2017	33.000,0	51.625,2	38.207,7	17.123,5	11.450,1	5.390,0	4.244,1	91,8%	4.000,0				
			Resurse generale			21.084,2	21.084,2		11.450,1	5.390,0	4.244,1	4.000,0						
			Suport bugetar			33.000,0	30.541,0	17.123,5	17.123,5									
12539	88/08	00319	Gazificarea clădirilor Școlii Profesionale nr.2 din mun. Cahul	Resurse generale	2019	1.800,0	5.164,0	5.020,0	1.610,0	3.216,4			100,0%					
0227	Ministerul Culturii					417.721,7	853.241,2	281.053,5	25.650,1	15.100,7	21.855,0	658.542,6		25.304,2	47.000,0	55.000,0	502.738,4	
dintre care:				Resurse generale		392.806,2	832.709,5	281.053,5	25.650,1	15.100,7	21.855,0	638.010,9		22.000,0	47.000,0	55.000,0	485.510,9	
				PFSE		24.915,5	20.531,7					20.531,7		3.304,2			17.227,5	
14008	85/03	00319	Construcția edificiului Teatrului Republican Muzical-Dramatic "Bogdan Petriceicu Hasdeu", str. B. P. Hasdeu, nr.6, mun. Cahul	TOTAL	2012	21.600,0	35.750,5	12.164,3	3.336,3		3.000,0	5.828,0	83,7%		2.828,0		3.000,0	
				Resurse generale			11.062,9	10.582,9	1.754,9		3.000,0	5.828,0			2.828,0		3.000,0	
				Contribuția		5.236,4	8.324,0	1.581,4	1.581,4									
				Suport bugetar		16.363,6	16.363,6											
13849	85/03	00319	Restaurarea edificiului Sălii cu Orgă, bd. Ștefan cel Mare și Sfânt, nr.81, mun. Chișinău	TOTAL	2008	23.450,0	92.185,0	52.902,1	118,1		1.500,0	51.284,0	44,4%		1.000,0	3.000,0	3.000,0	44.284,0
				Resurse generale		23.450,0	61.553,5	52.902,1	118,1		1.500,0	51.284,0			1.000,0	3.000,0	3.000,0	44.284,0
				Contribuția			10.094,9											
				Suport bugetar			20.536,6											
13835	85/03	00319	Restaurarea edificiilor Muzeului Național de Artă al Moldovei, str.31 August 1989 nr.115, mun. Chișinău	TOTAL	2005	36.600,0	223.297,2	166.564,9	17.000,0	2.267,3	4.055,0	143.242,6	35,9%		4.500,0	8.000,0	12.000,0	118.742,6
				Resurse generale		36.600,0	204.938,3	166.564,9	17.000,0	2.267,3	4.055,0	143.242,6			4.500,0	8.000,0	12.000,0	118.742,6
				Suport bugetar			18.358,9											
13850	85/03	00319	Restaurarea edificiilor Muzeului Național de Artă al Moldovei, bd. Ștefan cel Mare și Sfânt, nr.113 și nr.115, mun. Chișinău	Resurse generale	2005	30.200,0	61.000,6	49.422,2			1.000,0	48.422,2	19,0%	2.000,0	6.000,0	6.000,0	34.422,2	
13821	85/03	00319	Restaurarea și reconstrucția edificiilor Muzeului Național de Etnografie și Istorie Naturală, str. Mihail Kogălniceanu, nr. 82, mun. Chișinău	Resurse generale	2020	32.257,8	129.241,6		2.999,4	4.248,1	2.000,0	119.994,1	7,2%	3.000,0	6.000,0	8.000,0	102.994,1	
13825	85/03	00319	Reconstrucția blocului „B” al Muzeului Național de Istorie a Moldovei (Muzeul Victimelor Deportărilor și Represiunilor Politice), str. Mitropolit Gavriil Bănulescu-Bodoni, nr.16, mun. Chisinău	Resurse generale	2020	152.158,4	152.158,4		1.000,0	999,6	1.000,0	149.158,8	2,0%				149.158,8	
13828	85/03	00319	Restaurarea Bisericii „Adormirea Maicii Domnului”, or. Căușeni, filiala Muzeului Național de Artă	Resurse generale	2020	7.736,0	7.736,0		200,0	5.475,0	2.000,0		100,0%					
13844	85/03	00319	Construcția edificiului Filarmonicii Naționale „Serghei Lunchevici”, str. Mitropolit Varlaam, nr. 78, mun. Chișinău	Resurse generale	2020	30.000,0	58.000,0				2.800,0	55.200,0	4,8%	2.881,0	22.000,0	24.000,0	6.319,0	

Org1/ Cod proiect	P1P2	P3	Denumirea proiectului	Surse de finanțare	Anul lansării proiec- tului	Cost estimativ		Sold la 31.12.2019	Executat		Precizat	Sold la 31.12.2022	Nivelul de implemen- tare a proiectului (%)	Proiect	Estimat		Sold la finele perioadei
						inițial	ajustat		2020	2021	2022			2023	2024	2025	
1	2	3	4	5	6	7	8	9	10	11	12	13	14	15	16	17	18
AAIFO	85/03	00319	Restaurarea edificiului Muzeului Național de Literatură „Mihail Kogălniceanu”, str. Alexei Mateevici, nr.79, mun. Chișinău	Resurse generale	2023	21.500,0	21.500,0					21.500,0		2.000,0	2.000,0	2.000,0	15.500,0
13824	85/03	00319	Restaurarea complexului Casei-muzeu „A. S. Pușkin”, str. Anton Pann, nr.19, mun. Chișinău	Resurse generale	2020	4.000,0	14.113,5			752,7	1.000,0	12.360,8	12,4%	2.091,3			10.269,5
12641	85/03		Restaurarea Muzeului Satului din Chișinău,	TOTAL	2020	10.586,3	10.623,1		496,3	37,2		10.089,6	5,0%				10.089,6
		00319	filiala Muzeului Național de Etnografie și Istorie	Contribuția RM		1.317,4	1.354,2		496,3	37,2		820,7				820,7	
		70317	Naturală, bd. Dacia nr.56, mun. Chișinău	PFSE		9.268,9	9.268,9				9.268,9				9.268,9		
14326	85/03	00319	Construcția depozitului pentru păstrarea fondului arheologic al Rezervației cultural-naturale „Orheiul Vechi”, s. Butuceni, r. Orhei	Resurse generale	2022	2.410,7	2.410,7				1.068,0	490,7	44,3%	490,7			
14325	85/03	00319	Reconstrucția blocului administrativ al Rezervației cultural-naturale „Orheiul Vechi”, s. Butuceni, r. Orhei	Resurse generale	2022	1.806,3	1.806,3				1.490,0	316,3	82,5%	316,3			
14323	85/03	00319	Construcția blocului sanitar public al Rezervației cultural-naturale „Orheiul Vechi”, s. Butuceni, r. Orhei	Resurse generale	2022	942,0	1.334,7				942,0	392,7	70,6%	392,7			
AAIQL	85/03	00319	Consolidarea, conservarea și dezvoltarea infrastructurii turistice din cadrul Rezervației cultural-naturale „Orheiul Vechi”, s. Butuceni, r. Orhei	Resurse generale	2023	25.000,0	29.000,0					29.000,0		500,0			
13820	85/03		Restaurarea caselor tradiționale țărănești din cadrul Rezervației cultural-naturale „Orheiul Vechi”, s. Butuceni și Morovaia, r. Orhei	TOTAL	2020	17.474,2	13.083,6		500,0	1.320,8		11.262,8	13,9%	3.304,2			7.958,6
				Contribuția S			629,0			629,0							
		00319		Contribuția		1.827,6	1.191,8		500,0	691,8							
		70316		PFSE		15.646,6	11.262,8				11.262,8	3.304,2				7.958,6	
0228	Ministerul Muncii și Protecției Sociale					81.970,7	91.142,9	5.634,1	5.317,4	274,7							
13848	90/09	00319	Construcția blocului locativ cu 80 de apartamente pentru participanții la lichidarea consecințelor avariei de la CAE Cernobil, str. Alba Iulia, nr.91/3, mun. Chișinău	Resurse generale	2004	61.359,0	67.730,8	774,1	499,4	274,7			100,0%				
12538	90/10	00319	Construcția sediului Centrului Național pentru Determinarea Dizabilității și Capacității de Muncă, str. Alexandru Hâjdeu nr. 49, mun. Chișinău	Resurse generale	2014	20.611,7	23.412,1	4.860,0	4.818,0				100,0%				
0229	Ministerul Sănătății					4.045.803,1	4.154.301,4	166.056,4	22.084,9	35.289,8	75.864,2	4.023.879,1		84.926,1	30.953,0	11.000,0	3.897.000,0
dintre care:				Resurse generale		4.025.287,7	4.135.744,0	149.599,0	19.182,9	35.218,7	58.835,3	4.014.518,1		75.565,1	30.953,0	11.000,0	3.897.000,0
				PFSE		20.515,4	18.557,4	16.457,4	2.902,0	71,1	17.028,9	9.361,0		9.361,0			
13841	80/19		Construcția Unității de primiri urgențe a Institutului de Medicină Urgentă, str. Toma Ciorbă nr. 1, mun. Chișinău	TOTAL	2018	29.802,2	50.508,1	49.531,9	11.026,8	17.289,9	20.928,9	11.505,6	77,2%	11.505,6			
		00319		Contribuția S			25.340,3	25.340,3	390,6	17.218,8	6.000,0	2.144,6					
		00319		Contribuția		10.611,3	8.710,4	7.734,2	7.734,2								
		70199		PFSE		19.190,9	16.457,4	16.457,4	2.902,0	71,1	14.928,9	9.361,0		9.361,0			
13823	80/19		Reconstrucția Unității de primiri urgențe a Spitalului Clinic Municipal din Bălți	TOTAL	2020	2.059,9	20.090,2				15.014,7	5.075,5		5.075,5			
		00319		Contribuția S			17.194,1			12.118,6	5.075,5						
		00319		Contribuția		735,4	796,1			796,1							
		70199		PFSE		1.324,5	2.100,0			2.100,0							

Org1/ Cod proiect	P1P2	P3	Denumirea proiectului	Surse de finanțare	Anul lansării proiec- tului	Cost estimativ		Sold la 31.12.2019	Executat		Precizat	Sold la 31.12.2022	Nivelul de implemen- tare a proiectului (%)	Proiect	Estimat		Sold la finele perioadei
						inițial	ajustat		2020	2021	2022				2023	2024	2025
1	2	3	4	5	6	7	8	9	10	11	12	13	14	15	16	17	18
14324	80/19	00319	Construcția anexei la blocul nr.1 al Institutului de Neurologie și Neurochirurgie „Dionid Gherman”, str. Vladimir Korolenko nr.2, mun. Chișinău	Resurse generale	2022	50.484,8	60.650,9				9.920,6	49.953,0	17,6%	10.000,0	29.953,0	10.000,0	
13845	80/19	00319	Reconstrucția blocului operator al Institutului de Medicină Urgentă, str. Toma Ciorbă, nr.1, mun. Chișinău	Resurse generale	2019	53.250,0	112.846,0	111.993,1	6.648,2	17.999,9	30.000,0	57.345,0	49,2%	57.345,0			
12585	80/13	00319	Renovarea clădirii și a teritoriului adiacent ale Spitalului de Stat, str. Drumul Viilor, nr. 34, mun. Chișinău	Resurse generale	2019	10.206,2	10.206,2	4.531,4	4.409,9				100,0%				
AAHFU	80/19	00319	Construcția Spitalului regional Nord, mun. Bălți	Resurse generale	2023	2.200.000,0	2.200.000,0					2.200.000,0		500,0	500,0	500,0	2.198.500,0
AAHFV	80/19	00319	Construcția Spitalului regional Sud, mun. Cahul	Resurse generale	2023	1.700.000,0	1.700.000,0					1.700.000,0		500,0	500,0	500,0	1.698.500,0
0401	Oficiul Avocatului Poporului					23.500,0	23.500,0				3.500,0	20.000,0	14,9%	5.000,0	7.000,0	8.000,0	
14016	04/02	00319	Restaurarea sediului Oficiului Avocatului Poporului, str. Sfatul Țării, nr.16, mun. Chișinău	Resurse generale	2022	23.500,0	23.500,0				3.500,0	20.000,0	14,9%	5.000,0	7.000,0	8.000,0	
0406	Serviciul de Informații și Securitate					16.000,0	31.932,1	28.941,2	6.000,0	7.000,0		15.941,2	50,1%				15.941,2
12160	36/02	00319	Proiect de investiții capitale nr. 4	Resurse generale	2019	16.000,0	31.932,1	28.941,2	6.000,0	7.000,0		15.941,2	50,1%				15.941,2

Sinteza proiectelor/măsurilor finanțate din Fondul rutier în anii 2021-2022 și propuneri pentru anul 2023

mii lei

Nr	Denumirea obiectului	Beneficiar	Executat		Proiect
			2021	2022 (8 luni)	2023
Lucrări de întreținere					
1	Întreținerea drumurilor publice naționale	IS "ASD"	892.495,9	512.899,8	696.475,4
Total lucrări de întreținere			892.495,9	512.899,8	696.475,4
Lucrări de reparație					
1	Reparația nodului rutier în preajma or.Bălți pe drumul M5 Frontiera cu România – Leușeni – Chișinău – Dubăsari – frontiera cu Ucraina km 133,71	IS "ASD"	28.208,3	9.179,1	20.000,0
2	Asigurarea stabilității terasamentelor și restabilirea lucrărilor de artă pe drumul M5 Frontiera cu Ucraina – Criva – Bălți – Chișinău – Tiraspol – frontiera cu Ucraina, km 57	IS "ASD"	11.321,6	1.885,0	
3	Construcția podului și a pasajului peste calea ferată pe drumul M1 Frontiera cu România – Leușeni – Chișinău – Dubăsari – frontiera cu Ucraina, km 95,3-96,3,	IS "ASD"			50.000,0
4	Reparația podului pe drumul M5 Frontiera cu Ucraina – Criva – Bălți – Chișinău – Tiraspol – frontiera cu Ucraina km 215	IS "ASD"	1.307,3	4.316,8	
5	Reparația podului pe drumul M5 Frontiera cu Ucraina – Criva – Bălți – Chișinău – Tiraspol – frontiera cu Ucraina km 264	IS "ASD"			20.000,0
6	Amenajarea gardului la hotar cu Centrul de Instruire militară al MA al RM (or.Ungheni) pe drumul R1 Chișinău – Ungheni – Sculeni – frontiera cu România, km 99-102	IS "ASD"	1.590,0		
7	Reparația îmbrăcămintei rutiere pe drumul R21 Orhei - Bravicea (tronsonul Vatici – Morozeni), km 13-18	IS "ASD"	34.045,0	13.817,0	
8	Lucrări de reabilitare a drumului R21 Orhei - Bravicea - Călărași, km 27,83-34,2	IS "ASD"		2.757,6	27.000,0
9	Reparația îmbrăcămintei rutiere pe drumul R26 Bender – Căușeni – Cimișlia, km 71,7-85,8	IS "ASD"	40.396,2		
10	Construcția drumului R30 Anenii Noi – Căușeni – Ștefan Vodă – frontiera cu Ucraina (drum de ocolire a s.Troița Nouă), km 0-6,4	IS "ASD"	25.324,6	1.818,0	20.000,0
11	Lucrări de reabilitare a drumului R31 R30 – Tudora – Palanca – frontiera cu Ucraina, km 0,0-11,0	IS "ASD"	89.439,5	22.395,7	
12	Lucrări de reabilitare a drumului R31 R30 – Tudora – Palanca – frontiera cu Ucraina, km 11,16-12,06	IS "ASD"		5.635,2	
13	Asigurarea stabilității terasamentelor și restabilirea lucrărilor de artă pe drumul G58 R7 – Păscăuți – Călinești – Fălești – R16 (prin s.Năvîrneț), km 44	IS "ASD"	4.629,9		
14	Asigurarea stabilității terasamentelor și restabilirea îmbrăcămintei rutiere pe drumul G64 R6 – Bănești – Telenești – Budăi – M5, km 13	IS "ASD"	336,3		12.000,0
15	Reparația îmbrăcămintei rutiere pe drumul G67 G66 – Văsieni – Bahu – R21, km 5,6-8,1	IS "ASD"	5.746,0		
16	Reparația podului pe drumul G71 R3 – Ialoveni – Băcioi – Singera – R2, 2	IS "ASD"	5.961,2		
17	Reparația îmbrăcămintei rutiere pe drumul G104 Ialoveni – Costești – Molești, km 12,7-17,1	IS "ASD"	4.605,2		
18	Lucrări de reabilitare a drumului G122 M3 – Sagaidacul Nou – Satul Nou – Mihailovca – R26, km 5,14-18,8 (L580 Mihailovca – Sagaidac - Valea Perjei, km 0-12,94)	IS "ASD"	30.000,0	38.807,0	

Nr	Denumirea obiectului	Beneficiar	Executat		Proiect
			2021	2022 (8 luni)	2023
19	Lucrări de reabilitare a drumului G125 Cimișlia – Iargara - Sarata Nouă, km 2,7-24,5	IS "ASD"	81.120,0	4.582,2	32.355,9
20	Lucrări de reabilitare a drumului G135 Ciadâr-Lunga – Congaz – Dimitrovca – G131 (tronsonul Baurci – Congaz), km 10,0-18,0	IS "ASD"	10.993,0		
21	Reparația podurilor pe drumul M1 Frontiera cu România – Leușeni – Chișinău – Dubăsari – frontiera cu Ucraina, km 108,970	IS "ASD"	3.353,7	2.669,0	
22	Construcția podului și a pasajului peste calea ferată pe drumul M1 Frontiera cu România – Leușeni – Chișinău – Dubăsari – frontiera cu Ucraina, km 95,3-96,3	IS "ASD"	31.653,0	190,9	
23	Reparația podurilor pe drumul M5 Frontiera cu Ucraina – Criva – Bălți – Chișinău – Tiraspol – frontiera cu Ucraina, km 24,935; 38,34	IS "ASD"	4.568,0	18.315,2	
24	Reparația îmbrăcăminte rutiere pe drumul R15 M5-Gloden, km 0-33,47	IS "ASD"	129,8	12.586,2	
25	Reparația îmbrăcăminte rutiere pe drumul G27 R7-Chetrosu-Moara de Piatră-Cubolta-R13, km 0-31,15	IS "ASD"	18.269,0	8.121,3	
26	Reparația îmbrăcăminte rutiere pe drumul G95 R1-Călărași-Pîrjolteni-Căbăiești, km 2,0-7,0	IS "ASD"	1.409,5		25.000,0
27	Reparația îmbrăcăminte rutiere pe drumul G100 R33-Sofia-Cârpineni-Minjir-R34, km 0,0-3,0	IS "ASD"		1.682,1	17.000,0
28	Asigurarea stabilității terasamentelor și restabilirea lucrărilor de artă pe drumul R34 Hîncești – Leova – Cahul – Giurgiulești, km 124	IS "ASD"	2.047,6		
29	Reparația drumului R26 Bender – Căușeni – Cimișlia, km 75,2-75,63	IS "ASD"			27.000,0
30	Amenajarea cailor de acces către Chisinau Arena Polivalenta, pe drumul R6 Chisinau-Orhei-Balti, km 7,185, partea dreapta.	IS "ASD"			20.000,0
31	Construcția drumului de acces de la punctul de trecere a frontierei de stat Leova – Bumbăta, către drumul național G99, ocolind or. Leova	IS "ASD"			27.873,0
32	M5 Frontiera cu Ucraina – Criva – Bălți – Chișinău – Tiraspol – frontiera cu Ucraina, km 182,00-182,40	IS "ASD"			15.000,0
33	R8.1 R8-Arionești-R14, km 0,00-9,47	IS "ASD"			25.000,0
34	R21 Orhei - Bravicea - Călărași, km 21,20-27,83	IS "ASD"			25.000,0
35	R23 Basarabeasca – M3, km 0,00-19,27	IS "ASD"			30.000,0
36	R26 Bender – Căușeni – Cimișlia, km 23,70-46,55	IS "ASD"			20.000,0
37	R36 Basarabeasca – Ceadâr-Lunga – R29 (sectorul Basarabeasca - s. Tvardița), km 14,00-20,31	IS "ASD"			23.000,0
38	G38 R14 – Soloneț – Unchitești – G39, km 0,00-18,51	IS "ASD"			30.000,0
39	G39 R14 – Unchitești – Țipordei – R19, km 9,63-22,61	IS "ASD"			20.000,0
40	G40 R19 - Japca - Șestaci - Șoldănești - G41, km 4,71-22,02	IS "ASD"			20.000,0
41	G65 G64 – Telenești – Mîndrești – Ghiliceni – M5, km 7,64 - 15,60	IS "ASD"			30.000,0
42	G108 M5 – Florești – Anenii Noi, km 0,00 - 16,27	IS "ASD"			28.000,0
43	G109 Delacău – Bulboacă – R2, km 0,00-8,00	IS "ASD"			15.000,0
44	G109 Delacău – Bulboacă – R2, km 7,99-9,13; km 13,4-19,43	IS "ASD"			25.000,0
Total lucrări de reparație			436.454,7	148.758,2	604.228,9
Lucrări de artă					
1	R6 Chișinău – Orhei – Bălți, km 132,08; km 136,45	Î.S. „ASD”			15.000,0
2	R12 R8–Dondușeni–Drochia–Pelina–M5, km 59,96	Î.S. „ASD”			12.000,0

Nr	Denumirea obiectului	Beneficiar	Executat		Proiect
			2021	2022 (8 luni)	2023
3	R16 Bălți-Fălești-Sculeni-Ungheni, km 62,376	Î.S. „ASD”			11.000,0
4	R26 Bender – Căușeni – Cimișlia, km 24,70-71,70 (4 buc.)	Î.S. „ASD”			10.000,0
Total lucrări de artă					48.000,0
Lucrări de proiectare					
1	Î.S.,SSVEPC” verificarea proiectelor	IS "ASD"	1.749,8	1.568,6	1.650,0
2	Î.S.,IPOT., lucrări cadastrale	IS "ASD"	101,7	62,6	105,0
3	Monitorizarea obiectului: asigurarea stabilității terasamentelor și restabilirea lucrărilor de artă pe drumul R34 Hâncești-Cahul-Slobozia Mare, km 124.	IS "ASD"	47,6		
4	Lucrări de elaborare a expertizei tehnice și a proiectului de execuție în vederea remedierii degradărilor atestate la podul de șosea poziționat pe drumul M1 frontiera cu România-Leușeni-Chișinău-Dubăsari-frontiera cu Ucraina km 129+810	IS "ASD"	1.823,9		
5	Monitorizarea obiectului: Lucrări de îmbunătățire a coridorului nr. 13; drumul G89 R1-Pârlița-Nisporeni-G91 km 10,900-23,400 (denumirea veche L390 -Pârlița-Nisporeni km 10,900-23,400)	IS "ASD"	298,5		
6	Monitorizarea obiectului: Lucrări de îmbunătățire a coridorului nr. 8.3; drumul G85 G83-Hârbovăț-Onișcani-M5 km 0,000-9,962 (denumirea veche L405 R21-Onișcani km 0,000-9,962)	IS "ASD"	317,8		
7	Monitorizarea obiectului: Lucrări de îmbunătățire a coridorului 13 drumul G89 R1-Pârlița-Nisporeni-G91 km 0+000-10+900 (denumirea veche L390 Pârlița-Nisporeni km 0+000-10+900)	IS "ASD"	212,1		
8	Monitorizarea obiectului: Reparația drumului R31 R30-Tudora-Palanca-frontiera cu Ucraina.	IS "ASD"	213,8		
9	Monitorizarea obiectului: Reparația îmbrăcămintei din beton asfaltic pe drumul R26 Bender-Căușeni-Cimișlia, km 71,7-85,8.	IS "ASD"	250,9		
10	Monitorizarea obiectului: Lucrări de reabilitare a drumului R21 Orhei-Bravicea-Călărași, sectorul km 21+200 - 34+200”	IS "ASD"	26,5		
11	Monitorizarea obiectului: Amenajarea gardului capital, intransparent pe drumul R1 Chișinău-Ungheni-Sculeni-Fr. cu România km 99+285-102+000 la hotar cu centrul de instruire militară al Ministerului Apărării al RM	IS "ASD"	6,7		
12	Monitorizarea obiectului: Lucrări de reparație a drumului G125 Cimișlia-Iargara-Sărata Nouă. Km 2+700 -24+500”	IS "ASD"	241,4		
13	Lucrări de proiectare pentru executarea detaliilor de execuție și groapa de împrumut pe drumul M3 Chișinău-Comrat-Giurgiulești-frontiera cu România (ocolire or. Vulcănești), km 0,00-8,58	IS "ASD"	1.627,4		
14	Lucrări de explorări geologice privind utilitatea substanțelor minerale utile destinate extragerii, amplasate pe teritoriul UAT Rădeni, r. Strășeni.	IS "ASD"	238,7		
15	Lucrări de proiectare pentru actualizarea proiectului pe drumul G122 M3-Sagaidacul Nou-Satul Nou-Mihailovca-R26, km 5,14-18,08 (anterior L580)	IS "ASD"	237,0		
16	Lucrări de proiectare pentru executarea lucrărilor de reparație a îmbrăcămintei rutiere pe drumul G113 Bender-Copanca-Plop-Știubei-Căușeni km 23,3-35,07	IS "ASD"	726,4		

Nr	Denumirea obiectului	Beneficiar	Executat		Proiect
			2021	2022 (8 luni)	2023
17	Lucrări de proiectare pentru executarea lucrărilor de reparație a îmbrăcăminte rutiere pe drumul R7 R14-Drochia-Costești-frontiera cu România, km 0,00 - 29,00	IS "ASD"	2.713,0		
18	Lucrări de proiectare pentru executarea lucrărilor de reparație a drumului R8.1 R8-Arionești-R14, km 0,0-9,47	IS "ASD"	864,0		
19	Lucrări de proiectare pentru executarea lucrărilor de reparație a drumului G100 R33-Sofia-Cărpineni-Mingir-R34, km 0,0-3,0	IS "ASD"	384,8		
20	Lucrări de proiectare pentru actualizarea proiectului de execuție privind reabilitarea drumului M1 Frontiera cu România-Leușeni-Chișinău-Dubăsari-frontiera cu Ucraina, km 93,65-94,45	IS "ASD"	2.226,6		
21	Reconstrucția drumului M1 Frontiera cu România – Leușeni – Chișinău – Dubăsari – frontiera cu Ucraina, km 86,28 - 94,48 (modificat din M1 Chișinău – Leușeni – frontiera cu România, km 5,4 - 13,6, conform Hotărârii de Guvern nr. 1468 din 30.12.2016), pe sectorul km 90,60 - 91,33	IS "ASD"		1.239,4	
22	Actualizarea proiectului privind „Asigurarea stabilității terasamentelor, reabilitarea îmbrăcăminte rutiere pe drumul M5 Frontiera cu Ucraina – Criva – Bălți – Chișinău – Tiraspol – frontiera cu Ucraina, km 182,00 - 182,40”	IS "ASD"		237,7	
23	Servicii de proiectare pentru elaborarea detaliilor de execuție în scopul reabilitării drumului M5 Frontiera cu Ucraina-Criva-Bălți-Chișinău-Tiraspol-fr. cu Ucraina, km 0-133 (Lot IV, km 103,75-133,00).	IS "ASD"		5.906,5	
24	Servicii de proiectare pentru elaborarea detaliilor de execuție în scopul reabilitării drumului M5 Frontiera cu Ucraina-Criva-Bălți-Chișinău-Tiraspol-fr. cu Ucraina, km 0-133 (Lot I, km 0,00 - 38,95).	IS "ASD"			18.975,2
25	Servicii de proiectare pentru elaborarea detaliilor de execuție în scopul reabilitării drumului M5 Frontiera cu Ucraina-Criva-Bălți-Chișinău-Tiraspol-fr. cu Ucraina, km 0-133 (Lot II, km 38,95 - 71,55).	IS "ASD"			9.588,7
26	Servicii de proiectare pentru elaborarea detaliilor de execuție în scopul reabilitării drumului M5 Frontiera cu Ucraina-Criva-Bălți-Chișinău-Tiraspol-fr. cu Ucraina, km 0-133 (Lot III, km 71,55 - 103,75).	IS "ASD"			15.630,2
27	R2 Chișinău – Bender – Tiraspol – M5 (tronson Chișinău - Anenii Noi), km 18,40-36,37	IS "ASD"		4.225,0	
28	Soluții de proiect privind remedierea degradărilor atestate la lucrările de artă poziționate pe drumul republican R3 Chișinău – Hîncești – Cimișlia – Basarabeasca – frontiera cu Ucraina, km 88,32; km 95,74 și podul de șosea poziționat pe drumul regional G109 Delacău – Bulboaca – R2, km 23,85.	IS "ASD"		884,6	
29	R7 R14 – Drochia – Costești – frontiera cu România, km 29,00-59,00	IS "ASD"		2.266,6	
30	R7 R14 – Drochia – Costești – frontiera cu România, km 59,00-89,53	IS "ASD"		2.704,2	
31	Servicii de proiectare pentru completarea cu specificația tehnică și borderoul de lucrări (Bill of Quantities) a proiectului de reparație a drumului „R8.1 R8 – Arionești – R14, km 0,00 – 9,47”	IS "ASD"		183,5	

Nr	Denumirea obiectului	Beneficiar	Executat		Proiect
			2021	2022 (8 luni)	2023
32	Servicii de proiectare pentru actualizarea proiectului de reabilitare a drumului „R14 R6 – Codrul Nou – Soroca – Unguri – frontiera cu Ucraina, km 92,62 – 123,62”	IS "ASD"		2.031,3	
33	R17 Făleşti – Pîrlița, km 0,00-32,20	IS "ASD"		3.562,8	
34	R26 Bender – Căușeni – Cimișlia, km km 71,70-85,86 (sector km 75,20-75,63)	IS "ASD"		237,0	
35	R29 Comrat – Ceadîr-Lunga – frontiera cu Ucraina, km 0,00-42,27	IS "ASD"		3.168,7	
36	Asigurare a stabilității terasamentelor și restabilire a îmbrăcăminții rutiere G64 R6 – Bănești – Telenești – Budăi – M5, km 13,50	IS "ASD"		237,5	
37	Servicii de proiectare privind elaborarea proiectului de execuție pentru reparația drumului G108, M5 – Florești – Anenii Noi, km 0,00 – 16,00	IS "ASD"			2.100,0
38	Lucrări de proiectare privind selectarea și actualizarea volumelor de lucrări pentru sectorul de drum km 41,600 - 44,350 șin proiectul „Servicii de proiectare pentru lucrările de reparație a drumului M3 Chișinău-Cimișlia-Vulcănești-Giurgiulești-frontiera cu România, km 0,00-34,35 (modificat în M3 Chișinău-Comrat-Giurgiulești-frontiera cu România, km 10,0-44,35)”	IS "ASD"	694,0		
39	Lucrări de proiectare pentru executarea lucrărilor de reparație a drumului G65 G64-Telenești-Măndrești-Ghiliceni-M5, km 7,64 - 15,60	IS "ASD"	919,0		
40	Lucrări de proiectare pentru executarea lucrărilor de reparație a îmbrăcăminții rutiere pe drumul R15 M5-Gloden, km 0,00 - 33,47	IS "ASD"	3.332,6		
41	Lucrări de proiectare pentru executarea lucrărilor de reparație a drumului G27 R7-Chetrosu-Moara de piatră-Cubolta-R13, km 0,0-31,15	IS "ASD"	2.641,7	1.682,8	
42	Actualizarea proiectului de execuție pentru finalizarea integrală a lucrărilor de construcție a podurilor și pasajelor peste r. Bâc și calea ferată pe drumul M1 Frontiera cu România-Leușeni-Chișinău-Dubăsari-frontiera cu Ucraina, km 95,3-96,3 (compartimentul „Reamenajarea rețelelor electrice 10/0,4 kV. sistemul de iluminat stradal”)	IS "ASD"	51,6		
43	Lucrări de proiectare pentru executarea lucrărilor de reparație a îmbrăcăminții rutiere pe drumul G88 Cornești-Boghenii Noi-Năpădeni-M5, km 0,00 - 25,09	IS "ASD"	2.650,5		
44	Lucrări de proiectare pentru executarea lucrărilor de reparație a îmbrăcăminții rutiere pe drumul R23 Basarabeasca-M3, km 0,00 - 19,27	IS "ASD"	754,3	2.845,0	
45	Studii pe teren pentru măsurarea cantităților de lucrări la reabilitarea str. Albișoara, trotuarul str. Pușkin și M. Gavriil Bănulescu-Bodoni mun. Chișinău	IS "ASD"	94,1		
46	Lucrări de proiectare pentru reparația drumului R34 Hîncești-Leova-Cahul-Giurgiulești, km 82,0-125,0	IS "ASD"	2.865,9		
47	Soluții tehnice pentru completarea compartimentului „Iluminatul stradal” cu sectoarele PC723+12 -PC738+48 și PC746+20 - PC750+60 pe drumul R26 Bender-Căușeni-Cimișlia km 71,7-85,8	IS "ASD"	58,5		

Nr	Denumirea obiectului	Beneficiar	Executat		Proiect
			2021	2022 (8 luni)	2023
48	Studiul capacității portante a terenului de fundație a terasamentelor și determinarea proprietăților fizico-mecanice ale solurilor din componența complexului rutier a drumului R21 Orhei-Bravicea-Călărași, sectorul km 21,20-34,20	IS "ASD"	231,1		
49	Lucrări de expertizare tehnică a podurilor de șosea poziționate pe următoarele drumuri publice R32 M3-Vulcănești-Cahul-Taraclia, km 42,100, R35 comrat-Cantemir-R36 km 14,370, R37 ceadâr Lunga-Taraclia-R32 km 6,750	IS "ASD"	258,0		
50	Lucrări de proiectare cu privire la reparația podurilor de șosea poziționate pe următoarele drumuri publice R12 R8-Dondușeni-Drochia-Pelinia-M5 km 59,960, R16 Bălți-Fălești-Sculeni-Ungheni km 62,376	IS "ASD"	643,6		
51	Studiul privind aprecierea punctului de conexiune a drumului de acces către podul peste r. Nistru în regiunea localităților Iampol-Cosăuți	IS "ASD"	185,8		
52	Lucrări de proiectare pentru completarea și modificarea proiectului „Reparația drumului R20 Rezina-Orhei-Călărași (sectorul Morozeni-M14), km 70,00-84,00 (modificat prin HG 1468 din 30.12.2016 în R21 Orhei-Bravicea-Călărași, km 21,2-34,2)	IS "ASD"	564,0		
53	Lucrări de proiectare pentru reparația drumului R36 Basarabeasca-Ceadâr- Lunga-R29, km 14,00-20,31	IS "ASD"	416,7	788,7	
54	Monitorizarea obiectului: Lucrări de asigurare a stabilității terasamentelor și restabilirea lucrărilor de artă pe drumul G58 R7-Păscăuți-Călinești-Fălești-R16 (prin s. Navârnet) km 44	IS "ASD"	24,5		
55	Monitorizarea obiectului: Lucrări de reparație a podului pe drumul G71 R3-Ialoveni-Băcioi-Sânjera-R2 km 2	IS "ASD"	26,3		
56	Supravegherea de autor a obiectului: Lucrări de reparație a îmbrăcămintei rutiere pe drumul G104 Ialoveni-Costești-Molești, km 12,7-17,1	IS "ASD"	26,5		
57	Supravegherea de autor a obiectului: Lucrări de remediere a degradărilor atestate la nivelul suprastructurii podului de șosea pe drumul M1 Frontiera cu România-Leușeni-Chișinău-Dubăsari-frontiera cu Ucraina km 0+00	IS "ASD"	21,7		
58	Supravegherea de autor a obiectului „Reparația drumului G67 G66-Văsieni-Bahu-R21 km 5,6-8,1 (modificat conform HG 1468 din L326.1 drum de acces spre s. Văsieni, (inclusiv spre biserică 500m))	IS "ASD"	8,9		
59	Soluții de proiect privind remedierea degradărilor atestate la podul pe șosea poziționat pe drumul expres M1 Frontiera cu România- Leușeni- Chișinău- Dubăsari- frontiera cu Ucraina, km 0,00 (completări)	IS "ASD"	600,8		
60	Studiu privind elaborarea soluțiilor de proiect pentru remedierea consecințelor naturale care au avut loc în zona drumului R14 R6- Codrul Nou- Soroca- Unguri- frontiera cu Ucraina, km 42,1- 42,33	IS "ASD"	184,1		
61	Lucrări de proiectare pentru reparația drumului G38 R14 – Soloneț – Unchitești – G39, km 0,00-18,51	IS "ASD"	2.396,3		
62	Reparația drumului R9 R14 – Șoldănești – R20 (tronson Rogojeni - Șoldănești - Țareuca), km 0,00 - 45,28	IS "ASD"	2.374,6		
63	Actualizarea proiectului de reparație a drumului G39 R14- Unchitești- Țipordei- R19, km 0,00- 9,63	IS "ASD"	865,5		
64	Expertiza arheologică	IS "ASD"	278,0		120,0

Nr	Denumirea obiectului	Beneficiar	Executat		Proiect
			2021	2022 (8 luni)	2023
65	Procurarea terenurilor	IS "ASD"	97,6	105,6	90,0
66	Alte plăți, alți antreprenori	IS "ASD"	87,0	45,2	85,0
69	Servicii de monitorizare a proiectelor	IS "ASD"		105,0	1.300,0
Total lucrări de proiectare			37.661,8	34.088,2	49.644,1
Cofinanțarea proiectelor de reabilitare a drumurilor					
1	Lucrări de construcție a drumului de ocolire a orașului Ungheni, tronsonul 96,62-103,92	IS "ASD"	7.949,0		
2	Reabilitarea și modernizarea drumului regional L 442 Strășeni–Voinova, raionul Strășeni (G82 Strășeni–Recea–Voinova)	ADR Centru	14.231,0	2.713,5	
3	Reabilitarea infrastructurii de transport pe traseul L392 Ungheni–Cetireni–Alexeevca (G90 G89–Alexeevca–Florițoaia Veche–Ungheni–G91)	ADR Centru	2.560,2		25.000,0
4	Reabilitarea drumului G105 R3- Costești- Tipala- G106	ADR Centru		22.106,7	50.000,0
Total cofinanțarea proiectelor de reabilitare a drumurilor			24.740,2	24.820,2	75.000,0
Procurarea utilajelor					
Procurarea utilajului și echipamentului pentru dotarea laboratorului de încercări a Î.S. „Administrația de Stat a Drumurilor” și de măsurare a traficului pe drumurile naționale		IS "ASD"	1.753,5	19.433,6	12.000,0
Total general			1.393.106,1	740.000,0	1.485.348,4

**Sinteza proiectelor/măsurilor finanțate din Fondul național pentru dezvoltare regională și locală
în anii 2021-2022 și propuneri pentru anul 2023**

mii lei

Nr.	Denumirea proiectului	Beneficiar	Executat		Proiect
			2021	2022 (8 luni)	2023
1	2	3	4	5	7
Raionul Anenii Noi					
Dezvoltare regională					
1	Anenii Noi – Hub național de turism sportiv	Primăria or. Anenii Noi			1.438,6
Total Dezvoltare regională					1.438,6
Dezvoltare locală					
2	Construcția sistemului de alimentare cu apă și canalizare din satul Mereni, raionul Anenii Noi	Primăria s. Mereni			2.295,6
3	Construcția și extinderea rețelilor de canalizare în orașul Anenii Noi	Primăria or. Anenii Noi			1.858,3
4	Construcția a două rezervoare de apă potabilă subterane cu volumul de 300m3 fiecare în satul Floreni, raionul Anenii Noi	Primăria s. Floreni			1.428,5
6	Construcția acoperișului și termoizolarea fațadelor Grădiniței „Prichindel” din satul Chetrosu, raionul Anenii Noi	Primăria com. Chetrosu			1.510,4
7	Construirea unui bloc nou de învățământ pentru educația timpurie în satul Merenii Noi, raionul Anenii Noi	Primăria s. Merenii Noi			2.147,5
8	Centrul social comunitar - oportunitate de incluziune pentru grupurile defavorizate din comuna Geamăna, raionul Anenii-Noi	Primăria com. Geamăna			3.795,6
9	Amenajarea Parcului central din satul Delacău	Primăria s. Delacău			2.136,7
10	Telița - comunitate sigură și sănătoasă: amenajarea pistei pentru bicicliști și a pietonalei pe str. Tighina, pentru acces sigur la instituțiile educaționale și dezvoltare comunitară europeană	Primăria com. Telița			1.989,1
11	Amenajarea zonelor de agrement pentru locuitorii comunei Cobusca Veche, raionul Anenii Noi	Primăria com. Cobusca			1.506,5
12	Reparația acoperișului și schimbarea tâmplăriei Casei de cultură din satul Puhăceni	Primăria s. Puhăceni			1.795,6
Total Dezvoltare locală					20.463,8
Total Raionul Anenii Noi					21.902,4
Raionul Basarabeasca					
Dezvoltare locală					
13	Sistemul de canalizare și stația de epurare din satul Sadaclia, raionul Basarabeasca	Primăria s. Sadaclia			2.300,0

Nr.	Denumirea proiectului	Beneficiar	Executat		Proiect
			2021	2022 (8 luni)	2023
1	2	3	4	5	7
14	Renovarea Căminului cultural din orașul Basarabeasca, raionul Basarabeasca	Primăria or. Basarabeasca			885,3
Total Dezvoltare locală					3.185,3
Total Raionul Basarabeasca					3.185,3
Raionul Briceni					
Dezvoltare locală					
15	Alimentarea cu apă și canalizarea masivului locativ din partea nord-vest a satului Corjeuți, raionul Briceni	Primăria s. Corjeuți			1.561,2
16	Accesul echitabil la apă- un indicator al calității vieții în comunitate	Primăria com. Larga			803,6
17	Procurarea mobilierului pentru Gimnaziul din satul Cotiujeni, raionul Briceni	Primăria s. Cotiujeni			393,3
18	Renovarea și dotarea Casei de Cultură din satul Slobozia-Șirăuți, raionul Briceni	Primăria s. Slobozia-Șirăuți			1.626,8
Total Dezvoltare locală					4.385,0
Total Raionul Briceni					4.385,0
Raionul Cahul					
Dezvoltare regională					
19	Modernizarea serviciului de alimentare cu apă potabilă în raionul Cahul prin extindere și regionalizare continuă	Consiliul raional Cahul			2.000,0
Total Dezvoltare regională					2.000,0
Dezvoltare locală					
20	Construcția sistemului de alimentare cu apă potabilă în satul Tătărești, raionul Cahul	Primăria s. Tătărești			1.361,7
21	Proiectarea și construcția sistemului de alimentare cu apă și canalizare în satul Baurci-Moldoveni, raionul Cahul, etapa II	Primăria s. Baurci-Moldoveni			2.412,7
22	Dezvoltarea infrastructurii locale de utilități și de prestare a serviciilor publice în satul Alexanderfeld, raionul Cahul	Primăria s. Alexanderfeld			2.159,2
23	Renovarea acoperișului Gimnaziului „G. Coșbuc”, satul Andrușul de Jos, raionul Cahul	Primăria s. Andrușul de Jos			956,4
24	Spre o școală durabilă și eficientă, satul Slobozia Mare, raionul Cahul	Primăria s. Slobozia Mare			1.136,9
25	Dotarea cu echipamente, utilaje și mobilier a instituțiilor educaționale, comuna Găvănoasa, raionul Cahul	Primăria com. Găvănoasa			2.369,3
26	Reparația capitală a clădirii administrative a Centrului cultural din satul Colibași cu amenajarea căilor de acces, satul Colibași, raionul Cahul	Primăria s. Colibași			2.467,1
27	Reparația capitală a edificiului sportiv din satul Taraclia de Salcie, raionul Cahul	Primăria s. Taraclia de Salcie			3.104,5

Nr.	Denumirea proiectului	Beneficiar	Executat		Proiect
			2021	2022 (8 luni)	2023
1	2	3	4	5	7
28	Împreună creștem copii tineri și sănătoși, satul Andrușul de Sus, raionul Cahul	Primăria s. Andrușul de Sus			1.276,1
29	Amenajarea și renovarea Scuarului public central din localitatea Zîrnești, raionul Cahul	Primăria com. Zîrnești			3.043,7
30	Reparația și amenajarea Stadionului „Junior” a Școlii sportive nr. 1 din municipiul Cahul	Primăria mun. Cahul			1.295,6
31	Construcția casei tradiționale moldovenești, comuna Pelinei, raionul Cahul	Primăria com. Pelinei			1.592,0
32	Reutilizarea imobilului existent în Atelier de țesut covoare	Primăria s. Văleni			1.257,1
Total Dezvoltare locală					24.432,3
Total Raionul Cahul					26.432,3
Raionul Cantemir					
Dezvoltare locală					
33	Construcția rețelei de apeduct (L=2,5 km) și a turnului de apă în satul Dimitrova, comuna Cîietu, raionul Cantemir	Primăria com. Cîietu			1.846,5
34	Construcția rețelelor de canalizare și a stației de pompare în sectorul 104 din orașul Cantemir	Primăria or. Cantemir			2.192,4
35	Construcția stației de epurare din satul Cociulia, raionul Cantemir	Primăria s. Cociulia			903,3
36	Construcția rețelelor exterioare de alimentare cu apă, etapa II și turnul în satele Ciobalaccia și Victorovca	Primăria com. Ciobalaccia			2.515,1
37	Reconstrucția Centrului multifuncțional din satul Chioltosu, comuna Țiganca, raionul Cantemir	Primăria com. Țiganca			1.909,7
38	Reabilitarea termică a Gimnaziului „Paraskiewa Wiszniowska”, satul Vișniovca, raionul Cantemir	Primăria s. Vișniovca			2.471,7
Total Dezvoltare locală					11.838,6
Total Raionul Cantemir					11.838,6
Raionul Călărași					
Dezvoltare regională					
39	Valorificarea potențialului turistic al regiunii de centru a Republicii Moldova (raioanele Strășeni, Călărași, Nisporeni și Ungheni)	Primăria or. Călărași		1.996,3	2.546,7
40	Îmbunătățirea nivelului de trai în localitățile raioanelor Călărași și Strășeni prin asigurarea accesului populației la sistemele centralizate de canalizare	Consiliul raional Călărași			5.416,8
41	Îmbunătățirea infrastructurii de apă în Moldova Centrală	Consiliul raional Călărași; Consiliul raional Strășeni		688,1	2.000,0
Total Dezvoltare regională				2.684,4	9.963,4

Nr.	Denumirea proiectului	Beneficiar	Executat		Proiect
			2021	2022 (8 luni)	2023
1	2	3	4	5	7
Dezvoltare locală					
42	Alimentarea cu apă a satului Peticeni, raionul Călărași, extinderea rețelelor de apeduct	Primăria s. Peticeni			1.851,2
43	Construcția rețelelor de apeduct conectate la sonda arteziană Cangea în satul Bravicea, raionul Călărași	Primăria s. Bravicea			467,4
44	Alimentare cu apă a satului Răciula	Primăria com. Răciula			2.232,1
45	Extinderea rețelelor de apeduct în comuna Bahmut, raionul Călărași, etapa II	Primăria com. Bahmut			1.175,8
46	Renovarea clădirii și dotarea instituției de educație timpurie „Povestea” din satul Hirjauca, raionul Călărași	Primăria com. Hirjauca			1.795,9
47	Estrada de vară și amenajarea teritoriului adiacent situat în raionul Călărași, satul Nișcani (Obiect nr. 3588)	Primăria s. Nișcani			1.388,9
48	Amenajarea unui scuar cu zonă de agrement în satul Hirova, raionul Călărași	Primăria s. Hirova			1.275,2
49	Îmbunătățirea condițiilor de sport pentru copiii din orașul Călărași	Primăria or. Călărași			1.369,8
50	Casa de cultură din comuna Sipoteni - Centru cultural multifuncțional, model de consolidare a comunității locale	Primăria com. Sipoteni			1.534,1
51	Amenajarea terenului adiacent construcției existente, Casa de cultură din satul Vălcineț, raionul Călărași	Primăria s. Vălcineț			1.665,4
Total Dezvoltare locală					14.755,8
Total Raionul Călărași				2684,4	24719,3
Raionul Căușeni					
Dezvoltare regională					
52	Consolidarea revitalizării urbane prin dezvoltarea infrastructurii spațiilor publice în sectorul Căușenii Vechi din orașul Căușeni	Primăria or. Căușeni			2.412,3
53	Modernizarea stației de epurare a apelor uzate din or. Căușeni, etapa a II-a, și construcția sistemului de canalizare în sectorul Căușenii Vechi	Consiliul raional Căușeni			3.317,6
54	Asigurarea bunei funcționalități a stației de epurare prin extinderea rețelelor de canalizare și regionalizarea serviciului	Primăria or. Căușeni			2.142,8
55	Construcția sistemului de canalizare în sectorul Valul lui Traian și modernizarea stației de epurare din or.	Consiliul raional Căușeni	10.097,0		
Total Dezvoltare regională			10.097,0		7.872,7
Dezvoltare locală					

Nr.	Denumirea proiectului	Beneficiar	Executat		Proiect
			2021	2022 (8 luni)	2023
1	2	3	4	5	7
56	Reabilitarea și extinderea sistemului de apeduct în orașul Căinari, raionul Căușeni, pentru zona I, sector II	Primăria or. Căinari			2.476,9
57	Extinderea rețelelor de canalizare în satul Coșcalia, raionul Căușeni	Primăria s. Coșcalia			2.500,0
58	Construcția stației de epurare în comuna Chircăieștii Noi, raionul Căușeni	Primăria com. Chircăieștii Noi			2.293,2
59	Revitalizarea serviciului de canalizare în satul Zaim prin conectarea localității la stația de epurare	Primăria com. Zaim			1.959,1
60	Asigurarea condițiilor de trai la nivel orășenesc prin accesibilitatea la sanitația de calitate europeană	Primăria or. Căușeni			1.795,6
61	Termoizolarea fațadei Grădiniței „Viorica” și reparația blocului B, satul Cîrnășeni, raionul Căușeni	Primăria com. Cîrnășeni			1.855,6
62	Modernizarea serviciilor sociale prestate prin crearea Centrului multifuncțional social în satul Sălcuța, raionul Căușeni	Primăria s. Sălcuța			1.876,0
63	Consolidarea viitoarelor generații prin construcția sălii festive și de sport la Grădinița de copii „Andrieș” din satul Chircăiești, raionul Căușeni	Primăria s. Chircăiești			1.340,8
Total Dezvoltare locală					16.097,2
Total Raionul Căușeni			10.097,0		23.969,9
Raionul Cimișlia					
Dezvoltare regională					
64	Extinderea sistemului de canalizare în orașul Cimișlia	Primăria or. Cimișlia			2.500,5
Total Dezvoltare regională					2.500,5
Dezvoltare locală					
65	Construcția stației de dezinfectare a apei, castelelor de apă și conectarea la rețeaua existentă de apeduct din satul Cenac, raionul Cimișlia	Primăria s. Cenac			2.182,7
66	Replanificarea blocului „G” a Școlii primare din satul Ecaterinovca, raionul Cimișlia în Grădiniță de copii	Primăria com. Ecaterinovca			1.468,0
67	1 și et. 2 a Gimnaziului Sagaidac, în Centru de dezvoltare a preșcolarilor din satul Sagaidac, raionul Cimișlia	Primăria s. Sagaidac			2.041,0
68	Reparația capitală a Grădiniței „Andrieș” din orașul Cimișlia	Primăria or. Cimișlia			1.294,4
69	Construcția spațiilor de menire socială și sportivă moderne pentru serviciile sociale calitative în localitatea Codreni, raionul Cimișlia	Primăria com. Codreni			1.448,6
70	Centru socio-cultural multifuncțional Hîrtop, raionul Cimișlia	Primăria com. Hîrtop			1.433,8
Total Dezvoltare locală					9.868,5

Nr.	Denumirea proiectului	Beneficiar	Executat		Proiect
			2021	2022 (8 luni)	2023
1	2	3	4	5	7
Total Raionul Cimișlia					12.369,0
Raionul Criuleni					
Dezvoltare locală					
71	Reabilitarea și modernizarea apeductului din satul Coșernița, raionul Criuleni	Primăria s. Coșernița			1.865,1
72	Construcția apeductului magistral în satul Jevreni, raionul Criuleni	Primăria s. Jevreni			1.627,8
73	Construcția și instalarea a două turnuri de apă	Primăria s. Zăicana			847,0
74	Fântâna Arteziană , sistem de canalizare și stația de epurare din satul Miclești, r-nul Criuleni	Primăria com. Miclești			1.654,4
75	Dezvoltarea durabilă a primăriei orașului Criuleni prin alimentarea cu apă a microraiounului nr 2	Primăria or. Criuleni			1.495,0
76	Renovarea rețelelor magistrale de apă potabilă din satul Mălăiești Noi, comuna Bălăbănești, raionul Criuleni	Primăria com. Bălăbănești			1.926,5
77	Rețea de evacuare a apelor uzate din satul Porumbeni, comuna Pașcani, raionul Criuleni	Primăria com. Pașcani			1.795,6
78	Reparația blocului „A” la Grădinița de copii „Romanița” din satul Dubăsarii Vechi, raionul Criuleni	Primăria s. Dubăsarii Vechi			1.795,6
79	Reabilitarea Centrului cultural-sportiv din localitatea Corjova, raionul Criuleni	Primăria s. Corjova			862,3
80	Construcția Centrului cultural-sportiv	Primăria s. Măgdăcești			1.795,6
81	Reparația capitală (reconstrucția) a Sălii sportive din satul Drăsliceni, raionul Criuleni	Primăria s. Drăsliceni			1.157,4
82	Dotarea Casei de cultură „Andrei Ciorbă” din satul Cruglic, raionul Criuleni cu mobilier, echipament acustic și cortina de pe scenă	Primăria s. Cruglic			1.368,7
Total Dezvoltare locală					18.190,9
Total Raionul Criuleni					18.190,9
Raionul Dondușeni					
Dezvoltare regională					
83	Aprovizionarea cu apă din râul Nistru pentru 33 de localități din raioanele Dondușeni, Soroca, Ocnița	Consiliul raional Dondușeni; Consiliul raional Soroca; Consiliul raional Ocnița			1.843,4
Total Dezvoltare regională					1.843,4
Dezvoltare locală					

Nr.	Denumirea proiectului	Beneficiar	Executat		Proiect
			2021	2022 (8 luni)	2023
1	2	3	4	5	7
84	Aprovizionarea cu apă a satului Moșana, raionul Dondușeni	Primăria com. Moșana			1.970,4
85	Extinderea rețelelor de alimentare cu apă în satul Horodiște, raionul Dondușeni, etapa II	Primăria s. Horodiște			919,5
86	Alimentarea cu apă și canalizare în satul Frasin, raionul Dondușeni	Primăria com. Frasin			1.500,0
87	Construcția rețelelor exterioare de alimentare cu apă în satul Sudarca, raionul Dondușeni	Primăria com. Sudarca			2.021,9
88	Extinderea rețelelor de apă potabilă a orașului Dondușeni, etapa IV și VI	Primăria or. Dondușeni			2.195,5
89	Renovarea capitală și dotarea Grădiniței de copii „Andrieș” din satul Corbu, raionul Dondușeni	Primăria s. Corbu			1.793,5
90	Reabilitarea și consolidarea Centrului comunitar Poienița copilăriei din satul Rediul Mare pentru dezvoltarea durabilă a comunității	Primăria s. Rediul Mare			1.540,5
Total Dezvoltare locală					11.941,1
Total Raionul Dondușeni					13.784,5
Raionul Drochia					
Dezvoltare locală					
91	Crearea infrastructurii de aprovizionare cu apă în satul Miciurin, raionul Drochia	Primăria s. Miciurin			1795,6
92	Construcția rețelei de alimentare cu apă din comuna Petreni, raionul Drochia	Primăria com. Petreni			1687,6
93	Construcția rețelei de alimentare cu apă în satul Hăsnășenii Mari, raionul Drochia	Primăria s. Hăsnășenii Mari			1.819,8
94	Extinderea sistemului de alimentare cu apă și canalizare în satul Pelinia, raionul Drochia	Primăria com. Pelinia			1.450,5
95	Construcția rețelelor de canalizare în cartierul nr.10, partea de sud-est a orașului Drochia	Primăria or. Drochia			1.859,8
96	Construcția rețelelor de alimentare cu apă în satul Popeștii de Sus, raionul Drochia	Primăria s. Popeștii de Sus			1.248,3
97	Reparația capitală a acoperișului IP Gimnaziul „Viorel Ciobanu”	Primăria com. Șuri			899,5
98	Reparația capitală a acoperișului IP Gimnaziul satului Mîndîc, raionul Drochia	Primăria s. Mîndîc			1.200,6
99	Restaurarea conacului „Russo” din satul Măcăreuca, comuna Cotova, raionul Drochia	Primăria com. Cotova			1.870,8
Total Dezvoltare locală					13.832,3

Nr.	Denumirea proiectului	Beneficiar	Executat		Proiect
			2021	2022 (8 luni)	2023
1	2	3	4	5	7
Total Raionul Drochia					13.832,3
Raionul Dubăsari					
Dezvoltare locală					
100	Construcția a două castele de apă în satul Holercani, raionul Dubăsari	Primăria s. Holercani			918,1
101	Îmbunătățirea serviciului public de educație preșcolară prin sporirea capacităților de instituționalizare a copiilor din satul Coșnița, raionul Dubăsari	Primăria com. Coșnița			1.295,6
Total Dezvoltare locală					2.213,7
Total Raionul Dubăsari					2.213,7
Raionul Edineț					
Dezvoltare regională					
102	Construcția stației de tratare a apei și extinderea sistemului de canalizare în orașele Edineț și Cupcini	Primăria mun. Edineț			1.290,8
Total Dezvoltare regională					1.290,8
Dezvoltare locală					
103	Construcția rețelilor de alimentare cu apă din satul Parcova, raionul Edineț	Primăria com. Parcova			1.861,9
104	Construcția rețelilor exterioare de alimentare cu apă și canalizare din comuna Zăbriceni, raionul Edineț	Primăria com. Zăbriceni			1.200,4
105	Lucrări de construcție a sistemului de aprovizionare cu apă potabilă în satul Bădragii Noi, r-l Edineț	Primăria s. Bădragii Noi			1.454,9
106	Construcția rețelelor de alimentare cu apă în comuna Hincăuți, localitățile Hincăuți și Clișcăuți, raionul Edineț	Primăria com. Hincăuți			1.295,6
107	Lucrări de renovare a clădirii Gimnaziului din satul Lopatnic, raionul Edineț	Primăria s. Lopatnic			1.140,1
108	Lucrări de renovare exterioare și interioare pentru clădirea Centrului cultural pentru tineret din satul Terebna, raionul Edineț	Primăria s. Terebna			1.448,8
109	Casa de cultură din satul Gordineștii Noi - un Centru comunitar multifuncțional	Primăria mun. Edineț			1.766,4
Total Dezvoltare locală					10.168,1
Total Raionul Edineț					11.459,0
Raionul Fălești					
Dezvoltare locală					
110	Alimentarea cu apă a satului Călugăr, raionul Fălești	Primăria com. Călugăr			1.600,0
111	Construcția sistemelor de aprovizionare cu apă a satului Răuțel	Primăria s. Răuțel			1.795,6
112	Alimentarea cu apă a satului Egorovca, raionul Fălești	Primăria com. Egorovca			1.551,1
113	Apă pentru o viață mai bună a locuitorilor din satul Hitrești, comuna Sărata Veche, raionul Fălești	Primăria com. Sărata Veche			1.842,8
114	Construcția rețelilor de alimentare cu apă în satul Popovca, comuna Natalievca, raionul Fălești	Primăria com. Natalievca			1.795,6

Nr.	Denumirea proiectului	Beneficiar	Executat		Proiect
			2021	2022 (8 luni)	2023
1	2	3	4	5	7
115	Lucrări de amenajare a stadionului din satul Năvîrneț, raionul Fălești	Primăria s. Năvîrneț			1.001,9
Total Dezvoltare locală					9.587,0
Total Raionul Fălești					9.587,0
Raionul Florești					
Dezvoltare regională					
116	Apă pentru viață în regiunea de nord: raioanele Florești și Soroca 2	Consiliul raional Florești		8.636,8	1.837,0
117	Construcția stației de epurare regionale și extinderea rețelelor de canalizare în or. Florești	Primăria or. Florești			1.289,0
Total Dezvoltare regională				8.636,8	3.126,0
Dezvoltare locală					
118	Serviciu durabil de asigurare cu apă potabilă extins în satul Văscăuți, raionul Florești	Serviciu durabil de asigurare cu apă potabilă extins în satul Văscăuți, raionul Florești			1.079,2
119	Serviciu durabil de asigurare cu apă potabilă extins în satul Temeleuți, raionul Florești	Primăria s. Temeleuți			1.383,4
120	Serviciu durabil de asigurare cu apă potabilă extins în satul Cernița, raionul Florești	Primăria s. Cernița			1.732,7
121	Serviciu durabil de asigurare cu apă potabilă extins în satul Coșernița, raionul Florești	Primăria s. Coșernița			1.067,7
122	Conectarea satului Rădulenii Vechi, raionul Florești, la conducta de apă Bălți-Soroca și rețele satești de apeduct și canalizare din satul Rădulenii Vechi, raionul Florești (etapa I, rețele de apă)	Primăria s. Rădulenii Vechi			1.761,7
123	Construcția turnului de acumulare a apei și a rețelelor de apeduct în satul Cașunca, raionul Florești	Primăria s. Cașunca			1.112,5
124	Alimentarea cu apă și canalizare a masivului locativ din satul Gura Camencii, raionul Florești	Primăria com. Gura Camencii			1.939,1
125	Sistem de asigurare cu apă în satul Maiscoe, comuna Ilciovca, raionul Florești	Primăria com. Ilciovca			1.446,4
126	Renovarea Grădiniței de copii „Alunelul” din satul Vertiujeni, raionul Florești	Primăria s. Vertiujeni			1.081,0
127	Reconstrucția unui bloc de studiu al Gimnaziului, cu schimbarea destinației în Grădinița de copii, satul Cunicea, raionul Florești	Primăria s. Cunicea			1.339,2
128	Crearea accesului la educație timpurie prin reabilitare, modernizare și reconstrucția Grădiniței de copii din satul Domulgeni - „Investim în viitorul tău”	Primăria s. Domulgeni			1.388,7
129	Energie verde și eficiență energetică la Gimnaziul din satul Izvoare, raionul Florești	Primăria com. Izvoare			1.026,0

Nr.	Denumirea proiectului	Beneficiar	Executat		Proiect
			2021	2022 (8 luni)	2023
1	2	3	4	5	7
130	Renovarea termică a edificiului Gimnaziu-grădiniță din satul Trifănești, raionul Florești	Primăria com. Trifănești			1.060,6
131	Reconstrucția acoperișului la instituția de educație timpurie „Guguță”, satul Mărculești, raionul Florești	Primăria s. Mărculești			1.237,0
132	Supraetajarea edificiului administrativ sportiv al Stadionului orașenesc Florești	Primăria or. Florești			1.103,6
Total Dezvoltare locală					19.758,8
Total Raionul Florești				8.636,8	22.884,8
Raionul Glodeni					
Dezvoltare regională					
133	Sisteme de sanitație moderne pentru cetățenii raionului Glodeni	Consiliul raional Glodeni			1.083,4
134	Construcția sistemelor de alimentare cu apă în 10 localități din lunca râului Prut, r-ul Glodeni. Etapa I - com. Cuhnesti și com. Balatina		18.333,9		
Total Dezvoltare regională			18.333,9		1.083,4
Dezvoltare locală					
135	Construcția sistemului de canalizare a apelor uzate din satul Petruna, raionul Glodeni	Primăria s. Petruna			699,3
136	Construcția sondei arteziene și a rețelelor de alimentare cu apă din satul Cajba, raionul Glodeni	Primăria s. Cajba			1.709,3
137	Sporirea calității vieții locuitorilor comunei Viișoara prin asigurarea accesului la sanitație	Primăria com. Viișoara			2.674,6
138	Dezvoltarea apeductului din Hîjdieni prin construcția tronsonului în cartierul La moară	Primăria s. Hîjdieni			2.008,3
139	Lucrări de reparație a instituției de educație timpurie din satul Cobani, raionul Glodeni	Primăria s. Cobani			923,5
140	Reconstrucția acoperișului la Gimnaziul satului Limbenii Noi, raionul Glodeni	Primăria s. Limbenii Noi			1.527,0
141	Lucrări de reparație capitală și dotarea cantinei Gimnaziului satului Ciuciulea, raionul Glodeni	Primăria s. Ciuciulea			1.046,6
142	Construim viitorul comunității, începând cu școala	Primăria com. Balatina			1.325,2
143	Lucrări de renovare și dotări la instituția de educație timpurie Grădinița nr.5 din orașul Glodeni	Primăria or. Glodeni			973,9
144	Reparația capitală/curentă a acoperișului și amenajarea teritoriului la instituția publică din satul Sturzovca, raionul Glodeni	Primăria s. Sturzovca			1.594,7
145	Reparația cantinei Gimnaziului din satul Dușmani, raionul Glodeni	Primăria s. Dușmani			1.032,0
146	Resistematizarea și reparația etajului 1 al Gimnaziului pentru Grădinița de copii din satul Fundurii Vechi, raionul Glodeni	Primăria s. Fundurii Vechi			2.461,5

Nr.	Denumirea proiectului	Beneficiar	Executat		Proiect
			2021	2022 (8 luni)	2023
1	2	3	4	5	7
147	Lucrări de modernizare a inventarului Casei de cultură și Bibliotecii din satul Camenca, raionul Glodeni	Primăria com. Camenca			446,0
Total Dezvoltare locală					18.421,9
Total Raionul Glodeni			18.333,9		19.505,3
Raionul Hîncești					
Dezvoltare regională					
148	Construcția apeductului magistral Sărata-Răzeși–Voinescu–Mingir, raionul Hîncești	Primăria s. Voinescu			1.880,9
149	Construcția sistemelor de aprovizionare cu apă și sanitație a localităților din lunca râului Prut, raionul Hîncești, etapa I	Consiliul raional Hîncești			3.083,8
150	Sisteme regionale „Apă-Canal” – garanția sănătății noastre	Primăria mun. Hîncești		6.990,0	592,2
151	Îmbunătățirea calității vieții populației rurale prin construcția sistemelor de apă potabilă și de canalizare, regională serviciilor comunale în satele din lunca s. Lapușnița, raionul Hîncești	Primăria s. Sofia	3.279,4		
Total Dezvoltare regională			3.279,4	6.990,0	5.556,9
Dezvoltare locală					
152	Crearea accesului populației la sistemul de canalizare construit în satul Sărata Galbenă, raionul Hîncești	Primăria com. Sărata Galbenă			1.903,8
153	Construcția rețelelor de aprovizionare cu apă, canalizare și purificare din satul Mingir, raionul Hîncești, etapa II	Primăria com. Mingir			2.500,0
154	Construcția stației de epurare a apelor uzate din satul Negrea, raionul Hîncești	Primăria s. Negrea			1.688,0
155	Aprovizionarea cu apă și sanitație	Primăria s. Ciuciuleni			2.180,5
156	Extinderea sistemului de apeduct în satul Logănești, raionul Hîncești	Primăria s. Logănești			7.421,0
157	Construcția stației de tratare	Primăria s. Buțeni			2.058,8
158	Apă și canalizare	Primăria s. Stolniceni			3.500,0
159	Asigurarea accesului locuitorilor la servicii publice calitative prin construcția clădirii Primăriei în comuna Lăpușna, raionul Hîncești	Primăria com. Lăpușna			3.768,0
160	Reparația capitală a acoperișului Grădiniței de copii din satul Bălceana, raionul Hîncești	Primăria s. Bălceana			2.173,1
161	Îmbunătățirea procesului educațional în cadrul instituției de educație timpurie nr. 4 „Andrieș”	Primăria mun. Hîncești			3.064,8
162	Reparația clădirii instituției instructiv educaționale din satul Cioara, raionul Hîncești	Primăria s. Cioara			2.540,1

Nr.	Denumirea proiectului	Beneficiar	Executat		Proiect
			2021	2022 (8 luni)	2023
1	2	3	4	5	7
163	Lucrări de reparație capitală a Grădiniței din satul Caracui, raionul Hîncești	Primăria s. Caracui			2.536,1
Total Dezvoltare locală					35.334,3
Total Raionul Hîncești			3.279,4	6.990,0	40.891,2
Raionul Ialoveni					
Dezvoltare regională					
164	Crearea unei zone de agrement pentru sporirea calității vieții locuitorilor din or. Ialoveni	Primăria or. Ialoveni			1.204,4
165	Apeduct magistral pentru localitățile: Văsieni, Ulmu (etapa 3) și Costești, Pojăreni (etapa 4)	Consiliul raional Ialoveni			1.300,0
166	Construcția complexului Turistic Sportiv în satul Costești	Primăria s. Costești	3.434,3		
Total Dezvoltare regională			3.434,3		2.504,4
Dezvoltare locală					
167	Rețele de canalizare cu stații de epurare din satul Văratice, raionul Ialoveni	Primăria s. Văratice			3.691,8
168	Servicii de sanitație de calitate și un mediu nepoluat mai aproape de Ialoveni	Primăria or. Ialoveni			2.998,3
169	Rețele de canalizare în satul Cîgîrleni, raionul Ialoveni	Primăria s. Cîgîrleni			2.671,6
170	Extinderea sistemului de canalizare a satului Dănceni	Primăria s. Dănceni			2.497,1
171	Instalații de epurare și rețele exterioare de canalizare	Primăria s. Bardar			1.685,9
172	Renovarea capitală a clădirii Primăriei comunei Răzeni, raionul Ialoveni	Primăria com. Răzeni			1.408,7
173	Reconstrucția clădirii cu numărul cadastral 5526203420,01 pentru amplasarea unui Centru zonal de asistență medicală urgentă prespitalicească la nivelul I și a Centrului medical de zi de reabilitare la nivelul II.	Primăria s. Puhoi			2.365,9
174	Reconstrucția acoperișului și reparația capitală a Casei de cultură	Primăria s. Suruceni			2.110,7
175	Reparația capitală a cantinei și a sălii de sport a Liceului Teoretic „Mihail Bîrcă,” din satul Mileștii Mici, raionul Ialoveni	Primăria com. Mileștii Mici			2.499,6
176	Eficientizarea energetică a edificiului Gimnaziului „Mihai Eminescu” din satul Ulmu, raionul Ialoveni	Primăria s. Ulmu			1.564,6
177	Amenajarea teritoriului Centrului educativ pentru copii din satul Hansca, raionul Ialoveni	Primăria s. Hansca			1.240,6

Nr.	Denumirea proiectului	Beneficiar	Executat		Proiect
			2021	2022 (8 luni)	2023
1	2	3	4	5	7
178	CSN - Complexul Sportiv Nimoreni	Primăria s. Nimoreni			2.295,6
179	Reparația capitală a Casei de cultură din comuna Țipala, raionul Ialoveni	Primăria com. Țipala			1.552,7
180	Lucrări de renovare și dotare a Casei de cultură	Primăria com. Ruseștii Noi			907,7
181	Reparația interioară a Casei de cultură din satul Costești	Primăria s. Costești			1.551,0
182	Reconstrucția acoperișului Casei de cultură din satul Horești, raionul Ialoveni	Primăria s. Horești			1.507,6
Total Dezvoltare locală					32.549,5
Total Raionul Ialoveni			3.434,3		35.053,8
Raionul Leova					
Dezvoltare regională					
183	Construcția apeductelor magistrale Iargara–Borogani, Iargara–Tigheci și a rețelelor de apeduct interioare în localitățile Băiuș, Cociulia Nouă, Tigheci și Cuporani din raionul Leova	Consiliul raional Leova, Primăriile or. Iargara, com. Băiuș și s. Borogani			2.877,5
184	Construcția apeductelor interioare în satele Tomai și Sărata-Răzeși, raionul Leova	Primăria s. Tomai, Primăria s. Sărata-Răzeși			2.158,1
185	Construcția apeductului magistral Sărata Nouă–Sărăteni cu conectarea localităților Seliște, Cazangic, Beștemac, Troian, Troița, Vozneseni, Sărăteni, Orac, Ceadîr, Colibabovca și Cneazevca, raionul Leova	Consiliul raional Leova, Primăriile com. Cazangic, com. Vozneseni, com. Sărăteni, com. Cneazevca, s. Ceadîr, s. Colibabovca și s. Orac			4.456,8
186	Aprovizionarea cu apă potabilă a localităților Sîrma, Tochile - Răducani și Tomai din raionul Leova	Primăria s. Sîrma și s. Tochile-Răducani	19.920,9		
Total Dezvoltare regională			19.920,9	0,0	9.492,3
Dezvoltare locală					
187	Construcția rețelelor de canalizare și a stației de epurare a satul Ceadîr, raionul Leova	Primăria s. Ceadîr			924,0
188	Construcția rețelelor de canalizare în satul Seliște, raionul Leova	Primăria com. Cazangic			2.277,7

Nr.	Denumirea proiectului	Beneficiar	Executat		Proiect
			2021	2022 (8 luni)	2023
1	2	3	4	5	7
189	Extinderea apeductului magistral Sarata Nouă – Sărăteni, cu conectarea localităților: Cîmpul Drept și Sărățica Nouă în raionul Leova, etapa II și construcția rețelelor de apeduct din satul Cîmpul Drept, raionul Leova	Primăria com. Sărățica Nouă			2.119,6
190	Renovarea Căminului cultural din comuna Băiuș, raionul Leova	Primăria com. Băiuș			1.267,2
191	Construcția unui teren de joacă	Primăria com. Hănăsenii Noi			1.766,7
192	Renovarea parcului orășenesc din orașul Leova	Primăria or. Leova			2.042,7
193	Reabilitarea Casei de cultură din satul Tomai, raionul Leova	Primăria s. Tomai			1.376,5
191	Construcția Clubului pentru 200 locuri în satul Covurlui, raionul Leova	Primăria s. Covurlui			1.795,6
Total Dezvoltare locală					13.570,0
Total Raionul Leova			19.920,9		23.062,3
Raionul Nisporeni					
Dezvoltare regională					
192	Îmbunătățirea calității vieții populației rurale prin construcția apeductului de interconexiune a râului Prut – s. Măcărești cu apă potabilă pentru 13 localități din raioanele Nisporeni și Ungheni	Consiliul raional Ungheni, Consiliul raional Ungheni; Primăriile com. Măcărești și s. Costuleni, r-nul Ungheni; Primăriile com. Boldurești, com. Brătuleni și com. Valea-Trestieni, r-nul Nisporeni			4.384,0
193	Apeduct Prut – Nisporeni. Evacuarea apelor reziduale ale or. Nisporeni (etapele a II-a și a III-a) și com. Vărzărești	Primăria or. Nisporeni, Primăria com. Vărzărești			2.065,9
Total Dezvoltare regională					6.449,9
Dezvoltare locală					
194	Rețelele de apeduct în localitatea Brătuleni, raionul Nisporeni	Primăria com. Brătuleni			2.149,4
195	Construcția sondei arteziene și rețelelor de alimentare cu apă în satul Călimănești, raionul Nisporeni	Primăria s. Călimănești			2.478,1
196	Creșterea ratei de acces și modernizarea sistemului de apeduct în localitatea Bălănești, raionul Nisporeni	Primăria com. Bălănești			2.657,6

Nr.	Denumirea proiectului	Beneficiar	Executat		Proiect
			2021	2022 (8 luni)	2023
1	2	3	4	5	7
197	Construcția sistemelor interne de aprovizionare cu apă în comuna Valea-Trestieni, raionul Nisporeni	Primăria com. Valea-Trestieni			2.419,3
198	Reparația capitală a Grădiniței de copii „Albinuța” din satul Vărzărești, raionul Nisporeni, etapa I	Primăria com. Vărzărești			2.355,0
199	Amenajarea parcului de agrement în satul Bălăurești, raionul Nisporeni	Primăria s. Bălăurești			2.341,7
200	Modernizarea Complexului cultural sportiv prin construcția terenului artificial de minifotbal	Primăria s. Zberoaia			1.160,9
201	Reconstrucția edificiului Casa Națională	Primăria or. Nisporeni			2.745,6
202	Conservarea patrimoniului imaterial și al tradițiilor proprii ale comunității din comuna Boldurești, raionul Nisporeni, prin reconstrucția și dotarea Casei de cultură din satul Boldurești, comuna Boldurești	Primăria com. Boldurești			1.222,8
203	Valorificarea culturii și promovarea patrimoniului cultural în cadrul unui spațiu verde, reabilitat pentru for public și de agrement în localitatea Iurcenii, raionul Nisporeni	Primăria com. Iurcenii			988,5
Total Dezvoltare locală					20.518,8
Total Raionul Nisporeni					26.968,7
Raionul Ocnița					
Dezvoltare regională					
204	Păstrăm trecutul pentru viitor – reabilitarea patrimoniului istoric al orașului Ocnița pentru generațiile viitoare	Primăria or. Ocnița		1.475,3	1.135,7
205	Modernizarea infrastructurii turistice prin construcția drumului de acces spre Mănăstirea ”Adormirea Maicii Domnului din satul Calarașovca	Consiliul raional Ocnița	20.966,5		
Total Dezvoltare regională			20.966,5	1.475,3	1.135,7
Dezvoltare locală					
206	Construcția sistemului de apeduct în satul Bîrnova, raionul Ocnița	Primăria s. Bîrnova			2.935,2
207	Reabilitarea (reparația capitală) a clădirii cu numărul nr. cadastral 6203105215.01, construcția rețelelor ingineresti exterioare aferente (electricitate, gaz, apă-canalizare), construcția garajului cu 3 boxe, amenajarea teritoriului adiacent pentru organizarea Punctului de asistență medicală urgentă „Otaci”, str. Pavel Corceaghin, orașul Otaci, raionul Ocnița	Primăria or. Otaci			1.831,4
208	Reparația Casei de cultură, satul Gîrbova, raionul Ocnița	Primăria s. Gîrbova			1.078,3
Total Dezvoltare locală					5.845,0
Total Raionul Ocnița			20.966,5	1.475,3	6.980,7

Nr.	Denumirea proiectului	Beneficiar	Executat		Proiect
			2021	2022 (8 luni)	2023
1	2	3	4	5	7
Raionul Orhei					
Dezvoltare regională					
209	Consolidarea, conservarea și dezvoltarea infrastructurii turistice din cadrul Rezervației Cultural-Naturale „Orheiul Vechi”	IP Rezervația Cultural-Naturală „Orheiul Vechi”			2.500,0
Total Dezvoltare regională					2.500,0
Dezvoltare locală					
210	Crearea condițiilor de aprovizionare cu apă a locuitorilor din satul Camencea, comuna Donici, raionul Orhei	Primăria com. Donici			2.556,4
211	Alimentarea cu apă și canalizare în satul Chiperceni, raionul Orhei	Primăria com. Chiperceni			782,6
212	Renovarea acoperișului la blocul Liceului „A. Donici” din satul Peresecina	Primăria s. Peresecina			1.186,7
213	Reconstrucția instituțiilor educaționale	Primăria com. Mîrzești			968,6
214	Schimbarea acoperișului la Gimnaziul din satul Trebujeni, raionul Orhei	Primăria com. Trebujeni			2.099,1
215	Proiect de dezvoltare locală	Primăria mun. Orhei			871,8
216	Condiții decente, asigurate pentru cetățeni în clădirile publice ale satului Clișova	Primăria s. Clișova			1.406,7
217	Servicii de calitate locuitorilor din satul Brăviceni, raionul Orhei	Primăria s. Brăviceni			2.169,3
Total Dezvoltare locală					12.041,3
Total Raionul Orhei					14.541,3
Raionul Rezina					
Dezvoltare locală					
218	Construcția rețelilor de canalizare magistrale și a stației de epurare în satul Ignăței	Primăria s. Ignăței			2.014,4
219	Extinderea rețelilor de alimentare cu apă cu reamplasarea turnului de apă în comuna Ghiduleni, raionul Rezina	Primăria com. Ghiduleni			888,6
220	Forarea sondei arteziene pentru aprovizionarea cu apă a comuna Horodiște, raionul Rezina	Primăria com. Horodiște			1.295,6
221	Construcția sondei arteziene și a sistemelor externe de aprovizionare cu apă în satul Peciște, raionul Rezina	Primăria s. Peciște			2.483,6
222	Renovarea Grădiniței „Ghiocel” din satul Țahnăuți	Primăria com. Țareuca			2.565,4
223	Renaștem satul prin cultură	Primăria s. Mateuți			1.994,8
Total Dezvoltare locală					11.242,4
Total Raionul Rezina					11.242,4

Nr.	Denumirea proiectului	Beneficiar	Executat		Proiect
			2021	2022 (8 luni)	2023
1	2	3	4	5	7
Raionul Rîșcani					
Dezvoltare regională					
224	Dezvoltarea infrastructurii de afaceri prin amenajarea pieței regionale en-gros și a spațiilor destinate activităților non-agricole în raionul Rîșcani	CR Rîșcani	2.330,6		
Total Dezvoltare locală			2.330,6		
Dezvoltare locală					
225	Construcția apeductului din comuna Braniște, raionul Rîșcani	Primăria com. Braniște			1.511,8
226	Îmbunătățirea serviciilor de alimentare cu apă în satul Dămășcani, raionul Rîșcani	Primăria or. Costești			1.988,5
227	Implementarea măsurilor de eficiență energetică a clădirii IP Liceul Teoretic „Recea” din satul Recea, raionul Rîșcani	Primăria com. Recea			1.699,0
228	Dotarea cu fotolii teatrale și sistemul de încălzire a sălii mari de concerte a Casei de cultură din orașul Rîșcani	Primăria or. Rîșcani			506,6
Total Dezvoltare locală					5.706,0
Total Raionul Rîșcani			2.330,6		5.706,0
Raionul Sîngerei					
Dezvoltare locală					
229	Conectarea orașului Sîngerei la apeductul Bălți-Soroca-Sîngerei: construcția a două rezervoare de apă potabilă și reabilitarea rețelelor de alimentare cu apă din orașul Sîngerei, etapa I	Primăria or. Sîngerei			1.295,6
230	Apă potabilă pentru toată comuna Sîngerei Noi	Primăria com. Sîngerei Noi			2.402,5
231	Sanitație pentru Biliceni Vechi	Primăria com. Biliceni Vechi			2.499,0
232	Sistem de canalizare a unor obiecte social culturale în comuna Pepeni, raionul Sîngerei, etapa II	Primăria com. Pepeni			2.151,7
233	Reconstrucția acoperișului clădirii Gimnaziului „Sergiu Răduțan” din comuna Iezărenii Vechi, raionul Sîngerei	Primăria com. Iezărenii Vechi			1.971,8
234	Amenajarea terenurilor de joacă pentru copii în comuna Bălășești, raionul Sîngerei	Primăria com. Bălășești			995,6
235	Modernizarea Casei de cultură din satul Copăcenii	Primăria com. Copăcenii			1.548,2
Total Dezvoltare locală					12.864,3
Total Raionul Sîngerei					12.864,3
Raionul Soroca					
Dezvoltare regională					

Nr.	Denumirea proiectului	Beneficiar	Executat		Proiect
			2021	2022 (8 luni)	2023
1	2	3	4	5	7
236	Apa – necesitate primordială pentru o viață calitativă în Regiunea de Dezvoltare Nord	Consiliul raional Soroca		219,2	1.308,1
237	Rețeaua Start-up Hub: Laboratoare antreprenoriale din Regiunea de Dezvoltare Nord	IP „IAS Gunnar Due Gundersen”		5,0	1.609,7
238	Valorificarea patrimoniului istorico-cultural al Regiunii de Dezvoltare Nord prin reabilitarea Muzeului de Istorie și Etnografie din municipiul Soroca	Consiliul raional Soroca		5,0	1.782,2
Total Dezvoltare regională				229,2	4.699,9
Dezvoltare locală					
239	Construcția rețelelor exterioare de alimentare cu apă în satul Dumbrăveni, raionul Soroca	Primăria com. Vădeni			655,3
240	Aprovizionarea cu apă potabilă a locuitorilor satului Șeptelici, raionul Soroca	Primăria s. Șeptelici			1.795,6
241	Construcția rețelelor exterioare de alimentare cu apă, etapa II în satul Zastînca, raionul Soroca	Primăria s. Zastînca			1.831,0
242	Construcția sistemelor interne de aprovizionare cu apă a localităților din comuna Dărcăuți, raionul Soroca	Primăria com. Dărcăuți			3.182,0
243	Construcția sistemului de aprovizionare cu apă potabilă pentru satul Volovița, raionul Soroca, etapa I	Primăria com. Volovița			1.295,6
244	Reconstrucția acoperișului pe șarpanta din lemn în patru pante și învelitori din țiglă metalică al IP Gimnaziul din satul Vărăncău, raionul Soroca	Primăria com. Vărăncău			1.926,9
245	Conservarea patrimoniului imaterial și a tradițiilor proprii ale comunității din satul Racovăț, raionul Soroca, prin renovarea Casei de cultură din localitate	Primăria s. Racovăț			1.511,4
246	Oportunități mai bune pentru impulsionearea participării la activitățile culturale a cetățenilor din comuna Holoșnița	Primăria com. Holoșnița			788,6
Total Dezvoltare locală					12.986,3
Total Raionul Soroca				229,2	17.686,2
Raionul Strășeni					
Dezvoltare regională					

Nr.	Denumirea proiectului	Beneficiar	Executat		Proiect
			2021	2022 (8 luni)	2023
1	2	3	4	5	7
247	Sistem de canalizare pentru 7 localități și conectarea la stația de pompare/epurare din Strășeni	Consiliul raional Strășeni; Primăriile mun. Strășeni, com. Ghelăuza, com. Pănășești, s. Roșcani, s. Sireți, s. Recea și s. Negrești, r-nul Strășeni			727,2
248	Reabilitarea și modernizarea drumului regional L442-Strășeni - Voinova, Raionul Strășeni	CR Strășeni	6.500,0		
Total Dezvoltare regională			6.500,0		727,2
Dezvoltare locală					
249	Construcția rețelelor de canalizare pe str. Ștefan cel Mare, cu conectarea la rețeaua existentă în satul Zubrești, raionul Strășeni	Primăria s. Zubrești			655,4
250	Extinderea sistemului de canalizare al satului Sireți, r-nul Strășeni, etapa I-a	Primăria s. Sireți			1.295,6
251	Construcția sistemului de aprovizionare cu apă și canalizare în comuna Pănășești	Primăria com. Pănășești			3.295,6
252	Construcția rețelelor de canalizare și a stației de epurare din satul Românești, raionul Strășeni, etapa VI	Primăria s. Românești			1.387,9
253	Alimentarea cu apă, evacuarea și epurarea apelor uzate din satul Lozova, raionul Strășeni (lucrări neîndeplinite, actualizate)	Primăria com. Lozova			2.058,0
254	Servicii publice performante pentru dezvoltarea durabilă în satul Vorniceni	Primăria s. Vorniceni			886,2
255	Reconstrucția Grădiniței de copii din orașul Bucovăț, raionul Strășeni	Primăria or. Bucovăț			1.997,4
256	Servicii medicale într-un mediu sigur și confortabil, satul Recea, raionul Strășeni	Primăria s. Recea			1.158,7
257	Reconstrucția Centrului administrativ multifuncțional în satul Ghelăuza, raionul Strășeni	Primăria com. Ghelăuza			2.795,6
258	Complex de terenuri de joacă pentru o copilărie frumoasă în comuna Codreanca	Primăria com. Codreanca			1.020,4
259	Construcția , amenajarea și dotarea terenului sportiv multifuncțional din satul Greblești, raionul Strășeni	Primăria com. Greblești			972,8

Nr.	Denumirea proiectului	Beneficiar	Executat		Proiect
			2021	2022 (8 luni)	2023
1	2	3	4	5	7
260	Edificarea Complexului sportiv multifuncțional din municipiul Strășeni - Complexul Generațiilor, faza II	Primăria mun. Strășeni			1.795,6
261	Amenajarea și reabilitarea spațiului public - aleea pietonală din parcul central al satului Cojușna, raionul Strășeni	Primăria s. Cojușna			1.689,1
262	Finalizarea reparației Casei de cultură (Centru comunitar multifuncțional)	Primăria s. Roșcani			902,3
263	Construcția și dotarea Complexului muzeistic a satului Scoreni pentru promovarea elementelor istorice, tradiționale, meșteșugărești și amenajarea zonei adiacente	Primăria s. Scoreni			927,1
Total Dezvoltare locală					22.837,4
Total Raionul Strășeni			6.500,0		23.564,6
Raionul Șoldănești					
Dezvoltare locală					
264	Construcția rețelei de aprovizionare cu apă potabilă a satului Climăuții de Jos, raionul Șoldănești	Primăria com. Climăuții de Jos			1.275,0
265	Construcția sistemului de alimentare cu apă și canalizare în satul Găuzeni, raionul Șoldănești	Primăria s. Găuzeni			1.500,0
266	Construcția sistemului de alimentare cu apă și canalizare în satul Chipeșca, raionul Șoldănești	Primăria s. Chipeșca			2.442,6
267	Extinderea sistemului intern de aprovizionare cu apă potabilă și sistemului de canalizare în sectorul III al satului Cotiușeni Mari, raionul Șoldănești	Primăria com. Cotiușeni Mari			2.008,7
268	Rețele de apeduct pentru cetățenii satului Cobîlea și centrelor de menire socială	Primăria s. Cobîlea			1.514,6
269	Construcția sondei arteziene și rețelelor de alimentare cu apă în satul Poiana, raionul Șoldănești	Primăria s. Poiana			2.158,9
270	Sistemul de alimentare cu apă și canalizare din satul Olișcani, raionul Șoldănești	Primăria s. Olișcani			2.795,6
271	Forarea fântânii arteziene și construcția rețelei de apeduct și canalizare în satul Șestaci, raionul Șoldănești	Primăria s. Șestaci			2.286,8
272	Amenajarea teritoriului și renovarea rețelelor de canalizare și apeduct la Grădinița de copii „Andrieș”	Primăria or. Șoldănești			3.795,6
Total Dezvoltare locală					19.777,7
Total Raionul Șoldănești					19.777,7
Raionul Ștefan Vodă					
Dezvoltare regională					

Nr.	Denumirea proiectului	Beneficiar	Executat		Proiect
			2021	2022 (8 luni)	2023
1	2	3	4	5	7
273	Apeduct magistral Ștefan Vodă-Căușeni-Căinari	Consiliul raional Ștefan Vodă; Consiliul raional Căușeni; Primăriile or. Ștefan Vodă și s. Cioburciu, r-nul Ștefan Vodă; Primăriile or. Căușeni și or. Căinari, r-nul Căușeni			1.489,4
Total Dezvoltare regională					1.489,4
Dezvoltare locală					
274	Extinderea rețelelor de apeduct și renovarea sondelor arteziene existente cu numărul cadastral 8519316.066 și 8519316.067 din satul Ermoclia, raionul Ștefan Vodă	Primăria s. Ermoclia			1.952,2
275	Îmbunătățirea sistemului de alimentare cu apă potabilă în satul Volintiri, raionul Ștefan Vodă	Primăria s. Volintiri			1.005,3
276	Finalizarea lucrărilor de construcție a infrastructurii tehnico-edilitare locale de canalizare și stația de epurare în s. Feștețița, r-nul Ștefan Vodă	Primăria s. Feștețița			1.454,5
277	Reabilitarea și modernizarea infrastructurii instituției educației timpurii din satul Antonești, raionul Ștefan Vodă	Primăria s. Antonești			652,9
278	Renovarea și eficientizarea energetică a clădirii Centrului administrativ multifuncțional din orașul Ștefan Vodă	Primăria or. Ștefan Vodă			1.776,1
279	Înființarea și amenajarea zonei de agrement în Crocmaz, raionul Ștefan Vodă	Primăria s. Crocmaz			737,7
280	Dezvoltarea Complexului sportiv multifuncțional - satului european Cioburciu	Primăria s. Cioburciu			946,8
281	Revitalizăm satul: amenajarea spațiului public al comunei Purcari, raionul Ștefan Vodă	Primăria com. Purcari			1.082,9
282	Reparația interioară a încăperilor Căminului cultural din satul Popeasca, raionul Ștefan Vodă	Primăria s. Popeasca			1.438,4
283	Reconstrucția acoperișului Casei de cultură din satul Olănești, raionul Ștefan Vodă	Primăria s. Olănești			944,6
Total Dezvoltare locală					11.991,4
Total Raionul Ștefan Vodă					13.480,8
Raionul Taraclia					
Dezvoltare locală					

Nr.	Denumirea proiectului	Beneficiar	Executat		Proiect
			2021	2022 (8 luni)	2023
1	2	3	4	5	7
284	Extinderea rețelelor de apeduct din satul Hagichioi, comuna Albota de Jos, raionul Taraclia	Primăria com. Albota de Jos			592,6
285	O casă caldă-pentru fiecare copil	Primăria com. Vinogradovca			1.354,8
286	Construirea unei unități de catering în Liceul Teoretic al orașului Tvardița, raionul Taraclia	Primăria or. Tvardița			2.771,4
287	Replanificarea Muzeului de istorie și cultură, orașul Taraclia, raionul Taraclia	Primăria or. Taraclia			1.590,7
Total Dezvoltare locală					6.309,5
Total Raionul Taraclia					6.309,5
Raionul Telenești					
Dezvoltare regională					
288	Reabilitarea infrastructurii rutiere de acces în Regiunea Centru prin asfaltarea drumului L-326.M2 Clișova-Suhuluceni-Leușeni-Verejen	Primăria Suhuluceni	22.944,9		
Total Dezvoltare regională			22.944,9		
Dezvoltare locală					
289	Extinderea rețelelor de canalizare din orașul Telenești și satul Mihălașa	Primăria or. Telenești			3.658,6
290	Canalizarea satului Suhuluceni, r-nul Telenești	Primăria com. Suhuluceni			3.795,6
291	Reparația capitală a tavanului și acoperișului Casei de cultură din comuna Sărătenii Vechi, raionul Telenești	Primăria com. Sărătenii Vechi			3.364,2
292	Reabilităm instituțiile educaționale și creștem prin educație	Primăria com. Negureni			969,9
293	Construcția și amenajarea Stadionului cu zonă de odihnă	Primăria s. Scoarțeni			2.576,9
294	Amenajarea parcului de agrement din satul Cișla , Raionul Telenești	Primăria s. Cișla			2.446,1
295	Amenajarea parcului de cultură și agrement „Bunica Ioana” din satul Ciulucani, Telenești și drumului de acces către parc pentru consolidarea spiritului comunitar în localitate	Primăria s. Ciulucani			2.819,8
Total Dezvoltare locală					19.631,1
Total Raionul Telenești			22.944,9		19.631,1
Raionul Ungheni					
Dezvoltare regională					
296	Reabilitarea și extinderea apeductului magistral Zagarancea–Cornești	Consiliul raional		1.553,1	2.169,5

Nr.	Denumirea proiectului	Beneficiar	Executat		Proiect
			2021	2022 (8 luni)	2023
1	2	3	4	5	7
297	Reabilitarea infrastructurii de transport pe traseul L392 Ungheni - Cetireni - Alexeevca	Ungheni	8.567,6		
Total Dezvoltare regională			8.567,6	1.553,1	2.169,5
Dezvoltare locală					
298	Sat modern european	Primăria com. Valea Mare			1.502,1
299	Construcția rețelelor de canalizare în localitatea Rădenii Vechi, raionul Ungheni	Primăria s. Rădenii Vechi			3.499,9
300	Construcția rețelelor de alimentare cu apă a satelor Coșeni, Țîghira, Zăzulenii Vechi, din comuna Negurenii Vechi, raionul Ungheni	Primăria com. Negurenii Vechi			3.650,0
301	Lucrări de construcție a sistemului de apeduct, canalizare și epurare a satului Romanovca și orașul Cornești	Primăria or. Cornești			2.021,0
302	Extinderea rețelelor de alimentare cu apă potabilă în satul Frăsinești, comuna Măcărești, raionul Ungheni	Primăria com. Măcărești			3.789,5
303	Eficiențizarea infrastructurii publice prin extinderea sistemului de canalizare în municipiul Ungheni	Primăria mun. Ungheni			2.566,3
304	Reconstrucția instituției de învățământ timpuriu din satul Măgurele, raionul Ungheni și înființarea Complexului educațional „Gimnaziu-Grădiniță”	Primăria s. Măgurele			3.590,4
305	Construcția Oficiului medicilor de familie din satul Buciumeni, raionul Ungheni	Primăria com. Buciumeni			2.241,0
306	Sporirea accesului și gradului de participare a copiilor la educația timpurie în satul Sculeni, raionul Ungheni	Primăria com. Sculeni			3.795,6
307	Parcul viitorului european la noi acasă	Primăria s. Unțești			3.237,5
Total Dezvoltare locală					29.893,4
Total Raionul Ungheni			8.567,6	1.553,1	32.062,9
Municipiul Bălți					
Dezvoltare regională					
308	Construcția Centrului expozițional NORD-EXPO, mun. Bălți, str. Aerodromului, nr. 1	Zona Economică Liberă „Bălți”			2.148,0
309	Reabilitarea, modernizarea și dotarea Muzeului de Istorie și Etnografie din mun. Bălți	Primăria mun. Bălți		212,8	1.544,0
310	Modernizarea infrastructurii spațiilor publice și instituțiilor educaționale în zona de revitalizare din municipiul Bălți	Primăria mun. Bălți		2.293,1	2.199,6

Nr.	Denumirea proiectului	Beneficiar	Executat		Proiect
			2021	2022 (8 luni)	2023
1	2	3	4	5	7
311	Crearea în mun. Bălți a Centrului de inovare și transfer tehnologic (CITT) din Regiunea de Dezvoltare Nord (RDN)	Primăria mun. Bălți	20.509,2		
Total Dezvoltare regională			20.509,2	2.506,0	5.891,6
Total Municipiul Bălți			20.509,2	2.506,0	5.891,6
Municipiul Chișinău					
Dezvoltare regională					
312	Dezvoltarea Grădinii Botanice ca destinație ecoturistică	Grădina Botanică Națională (Institut) „Alexandru Ciubotaru”			2.122,2
Total Dezvoltare regională					2.122,2
Dezvoltare locală					
313	Rețele de canalizare pentru localitățile Cruzești, Budești, Tohatin cu stație de pompare regională	Primăria com. Tohatin			2.491,2
314	Extinderea rețelelor de alimentare cu apă și canalizare în sectoarele „B” și „C” din satul Budești, municipiul Chișinău	Primăria s. Budești			2.637,7
315	Rețele de canalizare a străzilor M. Eminescu, Păcii, Sfatul Țării, Dacia din satul Ghidighici, sectorul Buiucani, municipiul Chișinău	Primăria s. Ghidighici			2.562,2
316	Construcția sistemului de alimentare cu apă în satul Trușeni, municipiul Chișinău (sectorul Vălicica Nouă)	Primăria com. Trușeni			3.595,6
317	Reparația capitală a clădirii IMSP Centru sănătate publică, str. Hipokrat, nr. 3, satul Colonița, mun. Chișinău, etapa II, reparații interioare.	Primăria s. Colonița			2.090,8
318	Construcția acoperișului Liceului Teoretic „N. Bălcescu”, str. Alexandru cel Bun, nr. 2, comuna Ciorescu, municipiul Chișinău	Primăria com. Ciorescu			2.157,2
319	Reconstrucția Centrului administrativ-cultural din comuna Grătiești	Primăria com. Grătiești			2.534,3
320	Construcția unui parc public cu terenuri de joacă pentru copii situat pe str. Alexei Mateevici, comuna Stăuceni, municipiul Chișinău	Primăria com. Stăuceni			2.308,7
321	Construcția instituției de educație timpurie cu o capacitate de 160 locuri în satul Bîc, comuna Bubuieci, municipiul Chișinău	Primăria com. Bubuieci			1.795,6
Total Dezvoltare locală					22.173,2
Total Municipiul Chișinău					24.295,4
UTA Găgăuzia					
Dezvoltare regională					
322	Dezvoltarea inovativă a întreprinderilor agricole și prelucrătoare din regiune prin construcția unui complex de păstrare și ambalare a producției	Comitetul Executiv al UTA Găgăuzia			2.057,0

Nr.	Denumirea proiectului	Beneficiar	Executat		Proiect
			2021	2022 (8 luni)	2023
1	2	3	4	5	7
323	Crearea condițiilor pentru dezvoltarea postincubare a rezidenților Incubatorului de afaceri și dezvoltarea economiei municipiului Ceadăr-Lunga și a regiunii	Primăria mun. Ceadăr-Lunga			1.350,0
324	Crearea complexului turistic sportiv-ecvestru „AT-Prolin”	Primăria mun. Ceadăr-Lunga			1.274,7
325	Construcția stației de epurare a apelor uzate în municipiul Ceadăr-Lunga	Primăria mun. Ceadăr-Lunga			1.914,0
326	Măsuri de eficiență energetică a Centrului de sănătate mun. Comrat	Comitetul Executiv UTA Găgăuzia	3.068,6		
Total Dezvoltare regională			3.068,6		6.595,7
Dezvoltare locală					
327	Alimentarea cu apă și canalizare a comunei Congazcicul de Sus	Primăria com. Congazcicul de Sus			1.700,0
328	Reparația acoperișului Școlii din satul Joltai	Primăria s. Joltai			1.170,0
329	Măsuri de îmbunătățire a eficienței energetice clădirii multifuncționale a Primăriei satului Tomai	Primăria s. Tomai			1.275,6
330	Reparația acoperișului clădirii principale a Gimnaziului din satul Cazaclia	Primăria s. Cazaclia			1.017,3
331	Set de măsuri de reconstrucție și ridicarea nivelului de eficiență energetică a Grădiniței de copii nr .9 din municipiul Comrat	Primăria mun. Comrat			1.245,7
332	Reconstrucția acoperișului clădirii - actualul Centru social-sportiv din satul Dezghingea	Primăria s. Dezghingea			551,7
333	Extinderea drepturilor și posibilităților locuitorilor satul Copceac prin construcția bazinului deschis de înot	Primăria s. Copceac			1.695,5
334	Reconstrucția acoperișului Casei de cultură din satul Cioc-Maidan	Primăria s. Cioc-Maidan			1.246,7
335	Instalarea acoperișului deasupra Casei de cultură a Primăriei satului Beșghioz	Primăria s. Beșghioz			1.795,6
336	Lucrări de renovare a Centrului cultural din satul Gaidar	Primăria s. Gaidar			1.436,2
Total Dezvoltare locală					13.134,3
Total UTA Găgăuzia			3.068,6		19.730,0
TOTAL general			139.952,9	24.074,7	600.000,0

Notă:

Proiectele de dezvoltare regională incluse în DUP 2022-2024 urmează a fi implementate până la sfârșitul anului 2024, iar proiectele de dezvoltare locală - până la sfârșitul anului 2023.

Sinteza proiectelor/măsurilor finanțate din Fondul Național pentru Mediu în anii 2021-2022 și propuneri pentru anul 2023

mii lei

Nr.	Denumirea proiectului	Beneficiar	Executat		Proiect
			2021	2022 (8 luni)	2023
1	2	3	4	5	6
Municipiul Chișinău					
1	Renovarea stației de epurare și construcția rețelei exterioare de canalizare a unui sector din sat - etapa III.	Primăria Ciorescu	456,5	406,7	
2	Lucrări de întărire a digului de protecție și stabilizare a terasamentelor la depozitul de deșeuri din comuna Țințăreni - etapa I	Autosalubritate Î.M.	5.144,7		
3	Lucrări de întărire a digului de protecție și stabilizare a terasamentelor la depozitul de deșeuri din comuna Țințăreni - etapa II			1.866,8	11.894,7
4	Curățarea albiei râului Bîc, de la strada Petru Rareș până la podul din str. Cantonului et.I	Direcția Construcții Capitale Î.M	6.000,0		
5	Curățarea albiei râului Bîc, de la strada Petru Rareș până la podul din str.Cantonului et.II		1.245,1	6.380,9	9.659,5
6	Modernizarea serviciului de salubritate în Colonița - viitor curat, etapa II.	Primăria Colonița	1.360,9		
7	Proiectarea rețelelor de apeduct și canalizare - etapa I.	Primăria Colonița	731,0	817,8	1.451,2
8	Măsuri hidrotehnice prioritare ce garantează funcționalitatea prizei de apă pentru alimentarea cu apă a mun. Chișinău la debitele minime din r. Nistru	Apă-Canal Chișinău S.A.	2.490,4	2.120,2	3.930,8
9	Enciclopedie ilustrată „Animalele” vol.2	Universitatea de Stat din Tiraspol	118,2		
10	Compostarea deșeurilor vegetale și reciclarea deșeurilor din construcții și demolări	Direcția Generală Locativ Comunală și Amenajare	14.120,0	5.532,0	
11	Construcția rețelelor de canalizare din s. Budești, mun. Chisinau (sectorul locativ D) - etapa I.	Primăria Budești	2.895,1	1.198,3	
12	Inventarierea și evaluarea stării pădurilor deținute de IS pentru Silvicultura Chisinau	Întreprinderea de Stat pentru Silvicultura Chișinău	1.000,0		
13	Editare, tipar și distribuția Revistei trimestriale "Managementul Deșeurilor" pentru anul 2021	A.O. Asociația pentru Valorificarea Deșeurilor	71,7	35,2	
14	Crearea soluțiilor durabile pentru reciclarea cioburilor de sticlă	Asociația Obștească "Reciclare"	10.113,8		3.886,1

Nr.	Denumirea proiectului	Beneficiar	Executat		Proiect
			2021	2022 (8 luni)	2023
1	2	3	4	5	6
15	Rețele de canalizare pentru localitățile Cruzești, Budești, Tohatin cu stație de pompare regională - etapă I.	Primăria Tohatin	2.396,7	2.603,3	
16	Instalații de epurare și rețelele de canalizare - etapă VI.	Primăria Cruzești		267,2	
Total			48.144,1	21.228,5	30.822,3
Municipiul Bălți					
17	Reabilitarea apeductului de la str. Dostoievski până la str. Gluhovski	Primăria mun. Bălți	1.191,8	2.418,4	389,8
18	Rețele de apeduct, canalizare și renovarea apeductului de la sondă la turnul de apă	Primăria Sadovoe			940,7
Total			1.191,8	2.418,4	1.330,5
Raionul Anenii Noi					
19	Alimentarea cu apă a două sectoare din sat - etapă I	Primăria Calfa	367,4		
20	Construcția rețelelor de canalizare - etapă II.	Primăria Floreni	380,4		
21	Construcția rețelei de evacuarea apelor uzate și stației de epurare - etapă I.	Primăria Ciobanovca	1075,9		
22	Reconstrucția rețelei de apeduct și conectarea consumatorilor în perimetrul străzilor Tineretului-Soarelui	Primăria or. Anenii Noi		2890,0	1358,1
Total			1.823,7	2.890,0	1.358,1
Raionul Basarabeasca					
23	Sistemul de canalizare și stație de epurare în sat - etapă III	Primăria Sadacția	154,2	13,0	
24	Construcția rețelei de canalizare în sat - etapă V.	Primăria Bașcalia	2.000,0		
25	Construcția rețelei de canalizare și stațiilor de epurare din sat - etapă VI.		4.074,2	4.794,8	
26	Construcția rețelei de canalizare, trei stații de pompare și stației de epurare - etapă IV.	Primăria Iordanovca	3.894,8		
27	Construcția rețelelor de alimentare cu apă și canalizare, montarea stației de clorinare a apelor potabile, stației de epurare, construcția WC public	Manastirea "Sfântul Ierarh Nicolae "	2.022,0	1.091,5	
28	Rețea de alimentare cu apă și rețea de canalizare a satului - etapă III.	Primăria Carabetovca		353,0	
Total			12.145,2	6.252,3	
Raionul Briceni					
29	Extinderea sistemelor de aprovizionare cu apă - etapă I.	Primăria Lipcani	999,4		
30	Extinderea sistemului de aprovizionare cu apă - etapă II	Primăria Lipcani	2.526,6	473,4	

Nr.	Denumirea proiectului	Beneficiar	Executat		Proiect
			2021	2022 (8 luni)	2023
1	2	3	4	5	6
31	Alimentarea cu apă și canalizare a masivului locativ din partea de nord-vest - etapa I.	Primăria Corjeuți	1.248,2	1.251,8	
Total			4.774,2	1.725,2	
Raionul Cahul					
32	Construcția sistemului de aprovizionare cu apă și canalizare și epurare în satul Frumușica - etapa V.	Primăria Chioselia Mare	1.888,5	440,0	
33	Sistem de management integrat al deșeurilor în raionul Cahul - etapa I	Consiliul raional Cahul	4.676,3		2.242,8
34	Construcția sistemului de canalizare - etapa IV.	Primaria Giurgiulesti		1.403,1	
35	Construcția sistemului de alimentare cu apă și a sistemului de canalizare - etapa I.	Primaria Andrușul de Jos		1.836,7	268,7
Total			6.564,8	3.679,8	2.511,5
Raionul Cantemir					
36	Proiectarea rețelei de apeduct și a turnului de apă în s. Dimitrova - etapa I.	Primăria Căietu	811,1	188,9	
37	Construcția rețelelor exterioare de canalizare și a stației de epurare a apelor uzate - etapa VIII.	Primaria Cociulia	1.950,0	143,6	232,6
38	Construcția apeductului pentru aprovizionarea cu apă potabilă și a sistemului de canalizare - etapa IV.	Primăria Baimaclia	935,0	178,2	3.476,8
Total			3.696,1	510,7	3.709,4
Raionul Călărași					
39	Alimentarea cu apă a localității - etapa I.	Primăria Bahmut	1.395,3		
40	Consolidarea și amenajarea luncii râului din centrul localității cu organizarea scurgerii apelor pluviale - etapa I.	Primăria Onișcani	1.500,0		
41	Construcția rețelei de apeduct și canalizare în partea de Nord-Vest a orașului- etapa V.	Primăria Călărași	849,4		6.471,6
42	Extinderea sistemului de canalizare - etapa IV.	Primăria Sipoteni	2.000,0		
43	Construcția rețelelor de alimentare cu apă - etapa I	Primaria Niscani	973,7	65,1	
44	Alimentarea cu apă a satului - etapa II.	Primăria Vărzăreștii Noi	698,6	665,2	
45	Alimentarea cu apă a satului - etapa I.	Primaria Frumoasa	624,2	375,8	
Total			8.041,2	1.106,0	6.471,6

Nr.	Denumirea proiectului	Beneficiar	Executat		Proiect
			2021	2022 (8 luni)	2023
1	2	3	4	5	6
Raionul Căușeni					
47	Construcția rețelelor de canalizare, stației de epurare și a fântinii arteziene în satul Surchiceni - etapa VI.	Primăria Baimaclia	1.072,1		565,9
48	Construcția sistemului de aprovizionare cu apă și canalizare în satele Baurci și Chircăieștii Noi - etapa V.	Primăria Chircăieștii Noi	409,0		1.078,8
49	Reconstrucția sondei și a turnului de apă - etapa I.	Primăria Fîrlădeni	32,1		
50	Masuri profilactice de mentinere a versantului pe teritoriul Manastirii - etapa IV.	Hagimus - manastirea "Sf. Femei Mironisite Marta si Maria"	970,0		
51	Renovarea sistemului de aprovizionare cu apa potabila - etapa I.	Primaria Grigorievca	1.045,0	954,9	
52	Aprovizionarea cu apă și canalizare	Primăria Coșcalia		2.000,0	
Total			3.528,2	2.954,9	1.644,7
UTA Găgăuzia					
53	Alimentarea cu apă și canalizare a satului - etapa I	Primăria Congazcicul de sus, r. Comrat	1.800,0	200,0	
54	Canalizarea comunei - etapa II.	Primăria Svetlii, r. Comrat	1.445,2		1.721,3
55	Reconstrucția colectorului principal de canalizare din mun. Comrat	Primăria or. Comrat	359,4		
56	Reconstrucția statiei de epurare și pompare et.I	Primăria Svetlii, r. Comrat	405,8		
57	Consolidarea ravenei contra alunecarilor de teren - etapa I.	Primaria Cazacalia	670,5		
58	Rețele de alimentare cu apa potabila si canalizare a raionului "Zayalpujie"	IM "SU-Canal Comrat "		601,2	4.013,9
59	Sistemul de canalizare in sat - etapa I	Primaria Congaz		3.573,0	
60	Constructia sistemului de canalizare - etapa III.	Primaria Chioselia Rusa		359,6	
61	Colectorul de canalizare gravitacionala si sub presiune, constructia statiei de epurare cu conectarea obiectelor sociale si a unui sector privat din s. Avdarma, rnul Comrat (etapa I)	Primaria Avdarma	316,0	279,3	
Total			4.996,9	5.013,1	5.735,2
Raionul Cimișlia					
62	Alimentarea cu apă, evacuarea și epurarea apelor uzate din s. Gradiște - etapa IV	Primăria Gradiște	2.500,0		
63	Evacuarea și epurarea apelor uzate din s. Satul Nou, r-nul Cimișlia - etapa III	Primăria Satul Nou	110,3		
64	Forarea sondei arteziene și instalarea turnului pentru apă în satul Ivanovca Noua, r. Cimișlia	Primăria Ianovca Nouă	1.422,0		

Nr.	Denumirea proiectului	Beneficiar	Executat		Proiect
			2021	2022 (8 luni)	2023
1	2	3	4	5	6
65	Stație de pompare și sistemul de canalizare et. VI	Primăria Valea Perjei	266,0	178,2	
66	Construcția rețelei de canalizare din s. Sagaidac, r-nul Cimislia - etapa V.	Primaria Sagaidac	1.318,0		308,0
67	Construcția rețelelor de apeduct și canalizare în sectorul nou construit	Primăria Ecaterinovca			1.120,8
Total			5.616,3	178,2	1.428,8
Raionul Criuleni					
66	Extinderea stației de epurare conform proiectului și rețelelor de apeduct și canalizare în sectorul nou în sat cu conectarea la rețelele existente - etapa IX.	Primăria Măgdăcești	4.105,9		
67	Extinderea stației de epurare conform proiectului și rețele de apeduct și canalizare în sectorul nou din sat - etapa XI			1.647,9	429,3
68	Procurarea și instalarea a trei rezervoare de Tip "Rujnovschii" cu capacitatea de 150 m3	Primăria Corjova	750,0		
69	Modernizarea serviciilor de salubritate	Primaria or. Criuleni	700,0		
70	Construcția sistemului de alimentare cu apă canalizare și epurare - etapa VI.	Primaria Hîrtopul Mare	502,1	1.027,4	470,6
71	Rețele magistrale de canalizare și stația de epurare - etapa III.	Primăria Ișnovăț	400,7		
72	Sistem de canalizare - etapa III.	Primaria Rîșcova		1.074,1	
73	Sistemul de canalizare - etapa IV			754,8	499,8
74	Construcția rețelelor de apeduct și canalizare (rețele canalizare) - etapa IV.	Primăria Izbiște	1.474,8	1.524,8	
75	Sistem de apeduct în Boșcana	Primăria Boșcana			928,7
76	Apeduct în Mardareuca				687,1
Total			7.933,5	6.029,0	3.015,5
Raionul Dondușeni					
77	Aprovizionarea cu apă a satului, repararea sondei arteziene, turnului de apă - etapa II	Primăria Corbu	250,7		
78	Rețelele de alimentare cu apă - etapa I.	Primăria s. Dondușeni	188,3		
79	Rețelele de alimentare cu apă - etapa II.		3.114,5	210,2	
80	Aprovizionarea cu apă, canalizare și stația de epurare din sat - etapa VI.	Primăria Plop	304,0		
81	Aprovizionarea cu apa a satului - etapa I.	Primaria Moșana	3.000,0		
82	Alimentarea cu apă a satului - I etapa.	Primăria Briceni	141,7		

Nr.	Denumirea proiectului	Beneficiar	Executat		Proiect
			2021	2022 (8 luni)	2023
1	2	3	4	5	6
83	Alimentarea cu apă a satului - etapa II	Primăria Driceni	2.284,1		427,0
84	Aprovizionarea cu apă a satului - etapa I.	Primăria Sudarca	1.000,0		
85	Construcția rețelelor exterioare de alimentare cu apa - etapa II .		5.000,0		
86	Sistemul de alimentare cu apă a satului - etapa I.	Primăria Horodiște	1.000,0		
87	Sistem de alimentare cu apa a satului Horodiste - etapa II.		1.220,5	685,3	
88	Alimentarea cu apă și rețelele de canalizare - etapa IV.	Primăria Frasin	164,9		
89	Alimentarea cu apă și rețele de canalizare din sat - etapa V			1.150,2	849,8
Total			17.668,7	2.045,7	1.276,8
Raionul Drochia					
88	Alimentarea cu apă, evacuarea apelor uzate din sat (forarea sondei arteziene, apeduct) - etapa III.	Primăria Mîndîc	1.112,8		760,8
89	Construcția rețelelor de alimentare cu apă și canalizare - etapa III.	Primăria Sofia	725,9		
90	Rețele de canalizare și stație de epurare - etapa IV.	Primăria Gribova	558,3		166,1
91	Rețele de alimentare cu apa potabila, canalizare si statie de epurare - etapa II.			94,9	555,4
92	Alimentarea cu apă a satului - etapa II.	Primăria Maramonovca	119,1		
93	Alimentarea cu apă a satului - etapa III		3.000,0		
94	Alimentarea cu apă a satului - etapa IV			2.842,1	
Total			5.516,1	2.937,0	1.482,3
Raionul Dubăsari					
95	Construcția stației de epurare a apelor reziduale etapa I.	I.M. Centrul de Odihna pentru Copii si Tineret "Prietenia"		300,9	1.922,4
96	Rețele de apeduct, canalizare și epurare	Primaria Molovata			2.000,0
Total				300,9	3.922,4
Raionul Edineț					
96	Construcția rețelelor de alimentare cu apă și canalizare - etapa IV.	Primăria Zăbriceni	2.000,0		
97	Construcția rețelelor de alimentare cu apă și canalizare - etapa V.		4.481,4	518,6	

Nr.	Denumirea proiectului	Beneficiar	Executat		Proiect
			2021	2022 (8 luni)	2023
1	2	3	4	5	6
98	Construcția apeductului cu lungimea de 8 km - etapa II.	Primăria Lopatnic	272,0		
99	Construcția sistemului de canalizare și a stației de epurare a apelor uzate - etapa VI		1.967,0		
100	Construcția rețelei de apeduct a satului - etapa II	Primăria Cuconeștii Noi	2.891,1		
101	Alimentarea cu apă a satului - etapa I.	Primaria Stolniceni	1.666,0		2.312,9
Total			13.277,5	518,6	2.312,9
Raionul Fălești					
102	Canalizarea edificiilor publice - etapa III.	Primăria Bocani	341,8		
103	Construcția rețelei de aprovizionare cu apă și canalizare - etapa IV.	Primăria Obreja Veche	1.389,7	77,7	
104	Construcția rețelei de aprovizionare cu apă și canalizare - etapa III		495,4		
105	Extinderea proiectului de alimentare cu apa, evacuare si epurare a apelor uzate - etapa IV.	Primăria Catranic	1.650,0	190,4	
106	Forarea sondei arteziene si a turnului de apa in satul Ciolacu Vechi, r-nul Falesti - etapa II.	Primaria Ciolacu Nou	233,8		
107	Alimentarea cu apa a satului - etapa I.	Primaria Calugar	748,0	3.252,0	
108	Alimentarea or. Falesti cu apa din r. Prut - etapa VI.	Consiliul Raional Falesti	1.234,1		6.262,7
109	Alimentarea cu apa a satului - etapa I.	Primaria Horesti	762,6	1.189,6	730,4
110	Alimentarea cu apa a satului - etapa I.	Primaria Albinetul Vechi	1.089,3	1.022,0	2.017,7
111	Constructia retlei de aprovizionare cu apa si canalizare - etapa IV.	Primaria Pirlita		1.894,0	
112	Construcția sistemului de aprovizionare cu apă în Sarata Nouă	Primăria Sarata Veche			471,1
113	Construcția sistmului de canalizare				530,1
Total			7.944,7	7.625,7	10.012,0
Raionul Forești					
112	Construcția sistemului de alimentare cu apă - etapa I; etapa II	Primăria Alexeevca	85,5		
113	Construcția rețelelor sătești de apeduct și canalizare - etapa II	Primăria Rădulenii Vechi	1.334,9	501,8	
114	Constructia turnului de acumulare a apei si retelelor de apeduct - etapa I.	Primaria Casunca	2.500,0		
115	Constructia segmentului aducțiunii Gura Cainarului - Floresti, amplasat in or.Floresti, str. Independentei - etapa I.	Primaria or. Floresti	548,9	119,6	468,6

Nr.	Denumirea proiectului	Beneficiar	Executat		Proiect
			2021	2022 (8 luni)	2023
1	2	3	4	5	6
116	Construcția sistemului de alimentare cu apă - etapa II.	Primăria Cîrîpcau		596,3	
117	Construcția sistemului de alimentare cu apă potabilă a satului - etapa I.	Primăria Prajila	2.881,5	118,5	
118	Împădurirea unui teren degradat de 20 ha	Primăria Băhrinești			1.000,0
Total			7.350,8	1.336,2	1.468,6
Raionul Glodeni					
119	Rețeaua de aprovizionare cu apă și canalizare, forarea sondei arteziene - etapa V.	Primăria Cobani	1.668,8		2.316,1
120	Construcția sistemului de canalizare a apelor uzate - etapa IV.	Primăria Petrunca	3.251,9	748,1	
121	Sistem de alimentare cu apă a satului - etapa III.	Primăria Sturzoavea	2.850,0		
122	Sistem de alimentare cu apă a satului - etapa IV.		2.672,4	700,6	
123	Sistemul de alimentare cu apă - etapa II.	Primăria Ciuciulea	432,6		
124	Sistemul de alimentare cu apă a satului - etapa I.	Primăria Fundurii Noi		3.000,0	
125	Construcția sondei arteziene și a rețelelor de alimentare cu apă din sat	Primăria Cajba		3.000,0	
Total			10.875,7	7.448,7	2.316,1
Raionul Hîncești					
126	Alimentarea cu apă, evacuarea și epurarea apelor uzate - etapa IX.	Primăria Bobeica	390,0		
127	Construcția rețelelor magistrale de canalizare, stația de epurare a apelor reziduale - etapa III	Primăria Stolniceni	3.000,0		
128	Stația de epurare - etapa VIII.	Primăria Drăgușenii Noi	352,8		
129	Construcția rețelelor magistrale de canalizare, stația de epurare a apelor reziduale în com. Drăgușenii Noi, r-nul Hîncești - etapa IX stația de epurare		1.800,0	200,0	
130	Rețele magistrale de canalizare - etapa VII.		220,7		
131	Extinderea sistemului de alimentare cu apă potabilă și construcția sistemului de evacuare și epurare a apelor uzate - etapa II.	Primăria Carpineni	1.595,1	200,0	
132	Construcția sistemului de canalizare și reconstrucția sistemului de aprovizionare cu apă - etapa I.	Primăria Mingir		3.945,6	
133	Construcția sistemului de aprovizionare cu apă, evacuarea apelor uzate și purificarea lor - etapa VI.	Primăria Sărata Galbenă		240,5	1.350,3
134	Extinderea rețelelor exterioare magistrale de canalizare în sat - etapa V.	Primăria Fundul Galbenei		3.049,2	

Nr.	Denumirea proiectului	Beneficiar	Executat		Proiect
			2021	2022 (8 luni)	2023
1	2	3	4	5	6
135	Alimentarea cu apă și canalizare	Primăria Lăpușna			5.500,0
Total			7.358,6	7.635,3	6.850,3
Raionul Ialoveni					
136	Rețele de canalizare și stația de epurare - etapa IV.	Primăria Răzeni	1.512,7		7.000,0
137	Construcția rețelelor de canalizare și stației de pompare/epurare - etapa VI.	Primăria Dănceni	2.031,0		677,9
138	Apeduct magistral de la punctul de racordare din or. Ialoveni spre satele Sociteni, Danceni, Suruceni, Nimoreni și Malcoci - etapa V.	Primăria Nimoreni	3.074,8	718,7	388,5
139	Apeduct magistral de la punctul de racordare din or. Ialoveni spre satele Sociteni, Danceni, Suruceni, Nimoreni și Malcoci - etapa VI.		1.844,5		925,2
140	Rețele de canalizare și stație de epurare din sat-etapa II	Primăria Văratice	1.689,7	310,3	
141	Construcția rețelelor de canalizare cu scurgere gravitațională și trei stații intermediare de pompare a apelor menajere pentru sectoarele Albeni, Bozu, Hutuleuca - etapa III	Primăria or. Ialoveni	3.000,0		
142	Construcția sistemului de canalizare și stației de epurare - etapa V.	Primăria Sociteni	352,9		
143	Construcția sistemului de canalizare și a stației de epurare - etapa VI.		717,2		180,2
144	Rețele de apeduct pentru aprovizionare cu apă potabilă și forarea a doua sonde arteziene - etapa I.	Primăria Ulmu	3.200,7	600,2	0,0
145	Reabilitarea rețelelor de alimentare cu apă și canalizare, amplasarea stației de epurare și a blocului sanitar pentru mănăstire	Mănăstirea "Sf. Mare Mucenic Gheorghe" din satul Suruceni	543,5		1.352,8
146	Alimentarea cu apă potabilă și canalizare - etapa III.	Primăria Țipala		420,9	1.721,8
147	Instalații de epurare și rețele exterioare de canalizare - etapa II.	Primăria Bardar		607,1	1.909,8
148	Construcția sistemului de canalizare și a stației de epurare a apelor uzate - etapa VI.	Primăria Costesti		3.108,9	2.891,1
Total			17.967,0	5.766,1	17.047,3
Raionul Leova					
149	Construcția apeductului magistral Leova-Sirma-Tochile Raducani-Tomai-Sarata Razesii	Primăria Tomai	3.337,2		
150	Forarea a doua sonde arteziene pentru aprovizionarea cu apă potabilă a trei instituții de menire socială și a locuitorilor din sat - etapa III.	Primăria Tigheci	1.024,7		138,1

Nr.	Denumirea proiectului	Beneficiar	Executat		Proiect
			2021	2022 (8 luni)	2023
1	2	3	4	5	6
151	Construcția rețelelor de alimentare cu apă potabilă și a rețelelor de canalizare din s. Frumușica - etapa III	Primăria Cazangic	270,9		
152	Construcția rețelelor de alimentare cu apă potabilă și a rețelelor de canalizare din satul Frumușica - etapa IV.		144,4		
153	Construcția rețelelor de apeduct, rețea de canalizare și stația de epurare din sat - etapa IV.	Primăria Ceadâr	73,3		584,8
154	Alimentarea cu apă a satelor din comună - etapa VI	Primăria Vozniseni	1.585,2		
155	Aprovizionarea satului cu apă potabilă - etapa VIII.	Primăria Sărățica Nouă	1.353,7		
156	Consolidarea proceselor de eroziune și stoparea alunecărilor de teren	Primăria Covurlui			2.350,1
Total			7.789,4	0,0	3.073,0
Raionul Nisporeni					
157	Extinderea rețelelor de canalizare a satului - etapa V.	Primăria Iurcenii	990,7	1.261,2	
158	Construcția sistemului de aprovizionare cu apă și canalizare în satul Drojdieni din comună - etapa VI	Primăria Șişcani	250,8	295,8	
159	Construcția sistemului de aprovizionare cu apă și canalizare - etapa III		876,7	395,9	1.418,4
160	Alimentarea cu apă a satului - etapa IV.	Primăria Marinici	625,0		
161	Stația de purificare și rețele de canalizare la grădinița de copii gimnaziul din sat - etapa I	Primăria Balaurești	100,7	1.100,2	
162	Amenajarea parcului de odihnă din oras - etapa I.	Primăria or. Nisporeni	847,4	671,2	
163	Aprovizionarea cu apă potabilă a satului Valea-Nirnovei - etapa I.	Primăria Ciutestii		503,8	
Total			3.691,3	4.228,1	1.418,4
Raionul Ocnița					
164	Racordarea obiectului cu menire social-culturală și a caselor de locuit la apeductul central din oras - etapa IV.	Primăria Frunze	596,3	68,9	
165	Alimentarea cu apă a s. Rediul Mare - etapa III	Primăria Grinăuți-Moldova	30,1		
166	Sistem de alimentare cu apă a satelor Grinauti-Moldova și Grinauti-Raia - etapa I.		887,1	1.789,0	
167	Construcția rețelelor de apeduct, canalizare și stația de epurare	Primăria Râmova	1.000,0		

Nr.	Denumirea proiectului	Beneficiar	Executat		Proiect
			2021	2022 (8 luni)	2023
1	2	3	4	5	6
168	Construcția rețelelor de apeduct, canalizare și stația de epurare - etapa II.	Primăria Darnova	447,8	2.524,6	
169	Alimentarea cu apă a satului Rediul Mare - etapa I.	Primăria Grinăuți-Moldova	265,4		
Total			3.226,7	4.382,5	
Raionul Orhei					
170	Construcția rețelelor de canalizare și stația de epurare - etapa II	Primăria Peresecina	1.630,6	3.379,1	515,4
171	Construcția rețelei de canalizare și stației de epurare a satului - etapa IV.	Primăria Bolohan	2.234,5	992,4	
172	Construcția rețelei de canalizare a satelor Seliște și Lucașeuca - etapa IV.	Primăria Seliște	819,1	257,2	1.923,7
173	Alimentarea cu apă și canalizare - etapa IV.	Primăria Chiperceni	585,8		
174	Evacuarea și epurarea apelor uzate - etapa V.	Primăria Ivancea	500,0		
175	Evacuarea și epurarea apelor uzate - etapa IV.		174,2		
176	Evacuarea și epurarea apelor uzate din sat - etapa VI		2.000,0		
177	Evacuarea și epurarea apelor uzate în satul Ivancea - etapa VII		1.013,6	5.499,0	1.987,4
178	Alimentarea cu apă a satului	Primăria Mitoc			1.134,1
179	Aprovizionarea cu apă	Primăria Mălăiești			147,0
Total			8.957,8	10.127,7	5.707,6
Raionul Rezina					
180	Stația de epurare, montarea instalațiilor de pre-tratare mecanică - etapa III.	Primăria or. Rezina	479,7		3.607,5
181	Rețelele de apă în partea de Est a satului - etapa II.	Primăria Cinișeuți	12,3		856,2
182	Aprovizionarea cu apă potabilă și canalizare - etapa I	Primăria Lalova	969,0	1.479,7	
183	Forarea sondei arteziene în scopul aprovizionării cu apă potabilă a populației și construcția rețelelor de alimentare cu apă - etapa I.	Primăria Sîrcova	2.804,4	757,3	
184	Construcția sistemului de canalizare cu stație de pompare și stație de epurare a apelor reziduale în sat - etapa II.	Primăria Mateuți		999,9	
185	Forarea sondei arteziene în scopul aprovizionării cu apă a satului. Construcția rețelelor exterioare de alimentare cu apă din sat - etapa I.	Primăria Cogîlniceni		1.096,1	1.903,9
186	Alimentarea cu apă potabilă a satului	Primăria Mîncenii de Jos			414,5

Nr.	Denumirea proiectului	Beneficiar	Executat		Proiect
			2021	2022 (8 luni)	2023
1	2	3	4	5	6
Total			4.265,4	4.333,0	6.782,1
Raionul Râșcani					
187	Construcția rețelelor pentru alimentare cu apă potabilă și turnului pentru acumularea apei din s. Moșeni	Primăria Vasileuți	1.500,0		
188	Reconstrucția și extinderea rețelelor de apă în satul Moșeni - etapa II.		730,7	41,3	
189	Sistem de aprovizionare cu apă și canalizare - etapa V	Primăria Singureni	1.064,0	386,8	
190	Sistem de aprovizionare cu apă și canalizare - etapa IV.		1.097,2	18,5	
Total			4.391,9	446,6	
Raionul Sângerei					
191	Alimentarea cu apă a satului Octeabriscoe din comuna Tambula - etapa I.	Primăria Tambula	279,1	263,9	
192	Construcția rețelei de apeduct în sat cu conectarea la sursele de apă din râul Nistru prin brașament la apeductul magistral Bălți-Sângerei - etapa II	Primăria Bilicenii Vechi	992,7		
193	Construcția rețelei de apeduct în sat cu conectare la sursele de apă din râul Nistru prin brașament la apeductul magistral Bălți-Sngerei - etapa III.		4.365,0	485,0	
194	Sistem de canalizare și stație de epurare a unor obiecte social culturale - etapa II.	Primăria Pepeni	447,5		
195	Alimentarea cu apă, epurarea și evacuarea apelor uzate - etapa V.	Primăria Sângerei Noi	1.119,3	770,6	110,1
196	Alimentarea cu apa potabila a satului Heciul Vechi - etapa IV.	Primaria Alexandreni		300,0	
197	Alimentarea cu apa, constructia sistemului de canalizare in satul Heciul Vechi - etapa V.			452,8	
Total			7.203,6	2.272,3	110,1
Raionul Șoldănești					
195	Alimentarea cu apă potabilă și construcția sistemului de canalizare - etapa IV.	Primăria Pohoarna	1.714,7	263,5	517,6
196	Constructia retelelor de apeduct si canalizare din sat. - etapa I.	Primaria Chipesca	1.000,0		
197	Constructia retelei de apa si canalizare si statia de epurare in sat - etapa III.	Primaria Raspopeni	1.999,0		
198	Alimentarea cu apa potabila si canalizare a populatiei din sat - etapa IV.	Primaria Salcia		146,3	1.410,9
199	Alimentarea cu apa potabila si canalizare a populatiei din sat - etapa V.		1.653,2		

Nr.	Denumirea proiectului	Beneficiar	Executat		Proiect
			2021	2022 (8 luni)	2023
1	2	3	4	5	6
200	Alimentarea cu apa potabila si canalizare a populatiei din sat - etapa VI.	Primaria Suceia	2.519,0	483,7	
201	Alimentarea cu apa potabila a satului - etapa III.		50,0		
202	Alimentarea cu apa si canalizare a satului - etapa I	Primaria Gauzeni	992,4		
203	Renovarea si extinderea apeductului din strazile cartierelor Regiei, Frunze si Botanica din orasul soldanesti - etapa I.	Primăria or. Șoldănești		1.456,1	1.147,3
204	Construcția sistemului de alimentare cu apa potabila a satului - etapa I.	Primaria Climăuții de Jos		3.000,0	
Total			9.928,3	5.349,6	3.075,8
Raionul Soroca					
205	Construcția rețelelor de apeduct și canalizare - etapa I.	Primăria Vișoca	52,2		0,0
206	Construcția apeductului magistral spre localitățile Dumbraveni si Vadeni - etapa I.	Primaria Vadeni		2.706,6	1.893,4
207	Construcția apeductului magistral	Primăria Căinari Vechi			3.600,0
Total			52,2	2.706,6	5.493,4
Raionul Ștefan Vodă					
208	Construcția sau reconstrucția sistemelor de epurare, canalizare și aprovizionare cu apă - etapa V	Primăria Slobozia	469,0	66,5	
209	Aprovizionarea cu apă potabilă a masivului locativ - etapa I.	Primaria Purcari		558,4	2.257,6
210	Renovarea și extinderea apeductului prin sat si a sistemului de canalizare a gradinitei de copii si liceului din sat - etapa III	Primaria Caplani		1.000,0	
211	Construcția sistemului de canalizare si instalare a stației de epurare - etapa II.	Primaria Palanca		1.247,0	352,9
212	Construcția sistemului de canalizare și instalarea stației de epurare - etapa III.			1.465,2	2.096,1
Total			469,0	4.337,1	4.706,6
Raionul Strășeni					
213	Rețele secundare de conectare a gospodăriilor la traseul central cu apă potabilă - etapa III.	Primăria Căpriană	308,1		
214	Alimentarea cu apă, evacuarea și epurarea apelor uzate - etapa III.	Primăria Lozova	244,2	1.531,4	1.800,0
215	Complexul instalațiilor de debitare a apei pentru aprovizionarea cu apă a satului - etapa IV	Primăria Cojușna	816,7		

Nr.	Denumirea proiectului	Beneficiar	Executat		Proiect
			2021	2022 (8 luni)	2023
1	2	3	4	5	6
216	Aprovizionarea localității cu apă potabilă, construcția sistemului de canalizare și stație de epurare - etapa II.	Primăria Negrești	617,5		2.828,1
217	Construcția rețelelor de canalizare și a stației de epurare - etapa IV	Primăria Zubrești	1.155,7		
218	Reconstrucția rețelelor de canalizare și a stației de epurare - etapa V.		1.444,4	555,6	3.290,8
219	Crearea și amenajarea unui scuar în Rezervația Naturală Codrii	Lozova - rezervația științifică "Codrii"	190,5	137,3	
220	Retelele de alimentare cu apă potabilă în intravilanul și extravilanul s. Ghelauza și Saca cu conectarea la apeductul existent din or. Strășeni - etapa II.	Primăria Ghelauza		1.736,2	2.096,6
Total			4.777,1	3.960,5	10.015,5
Raionul Taraclia					
221	Construcția sistemului de apeduct - etapa II.	Primăria Novosiolovca	966,6		
222	Construcția sistemului centralizat de aprovizionare cu apă a satului - etapa VI.	Primăria Albota de Jos	178,9		
223	Extinderea rețelelor de apeduct din satul Hirtop - etapa VII.		1.483,4		932,0
224	Alimentarea cu apă, evacuarea și epurarea apelor uzate - etapa I.	Primăria Corten	1.804,4	65,8	1.129,8
225	Alimentarea cu apă a satului - etapa I	Primăria Musaitu	1.700,9	639,4	764,7
226	Construcția rețelei de canalizare și epurare (2 sectoare) - etapa I.	Primăria or. Tvardița		468,3	4.531,7
Total			6.134,2	1.173,5	7.358,2
Raionul Telenești					
227	Evacuarea și epurarea apelor uzate - etapa II	Primăria Verejeni	2.250,7	300,0	
228	Alimentarea cu apă a masivului locativ - etapa I.	Primăria Brinzenii Noi		1.434,4	
229	Aprovizionarea cu apă și canalizare	Primăria Bogzești			1.914,1
Total			2.250,7	1.734,4	1.914,1
Raionul Ungheni					
230	Aprovizionarea cu apă potabilă a satelor Alexeevca Lidovca - etapa II	Primăria Alexeevca	807,8		
231	Alimentarea cu apă - etapa II.	Primăria Hîrcești	1.563,1	122,7	445,8
232	Sistem de alimentare cu apă și canalizare - etapa IV.	Primăria Năpădeni	547,6	629,4	

Nr.	Denumirea proiectului	Beneficiar	Executat		Proiect
			2021	2022 (8 luni)	2023
1	2	3	4	5	6
233	Alimentarea cu apa si canalizare a or. Cornesti. Alimentarea cu apa a s. Romanovca. Statia de tratare din or. Cornesti - etapa V.	Primăria or. Cornești	4.683,0	1.317,0	
234	Alimentarea cu apă și canalizare a satului - etapa III.	Primăria Cornova	472,6		
235	Alimentarea cu apă și canalizare - etapa II.	Primăria Măgurele	1.862,2		
236	Aprovizionarea cu apă potabilă a satului - etapa III.	Primăria Untești	245,1	171,0	
237	Masuri hidrotehnice anterozionale în hotarele administrative - etapa VI	Primăria Cetireni			
238	Construcția sistemelor de canalizare și aprovizionare cu apă - etapa I.	Primăria Rădenii Vechi	903,3	334,4	
239	Alimentarea cu apă potabilă a satului - etapa IV.	Primăria Măcărești	6,5		
240	Extinderea rețelilor exterioare de alimentare cu apa - etapa VI.	Primăria Manoilești	591,4	235,9	
241	Alimentarea cu apă și canalizare în sat - etapa IV	Primăria Cornova	1.957,4		
242	Alimentarea cu apă a satului - etapa V		3.931,7	400,0	668,3
243	Sistem de apeduct de grup pentru ameliorarea situației ecologice din 8 localități a r.Ungheni - etapa II.	Primăria Boghenii Noi	1.220,5		850,8
244	Sistem de apeduct de grup pentru ameliorarea situației ecologice din 8 localități a raionului Ungheni - etapa I.			91,9	1.779,5
245	Alimentarea cu apă - etapa IV.	Primăria Pirlîța	872,7		1.127,2
246	Construcția sistemului de alimentare cu apa potabilă a localităților comunei Agronomovca (satele Zazulenii Noi, Negurenii Noi, Agronomovca) - etapa I.	Primăria Agronomovca		3.000,0	
247	Lucrări de construcție a sistemelor de canalizare și aprovizionare cu apă - etapa II.	Primăria Radenii Vechi		1.036,5	963,5
248	Apeduct de interconectare a rețelilor orășenești de apa potabilă cu apeductul Zagarancea-Cornesti (str. Industrială SP21) - etapa II	Consiliul Raional Ungheni		1.043,4	283,0
Total			19.664,9	8.382,2	6.118,1
Autorități publice centrale					
249	Asigurarea cu articole ale uniformei de serviciu personalul Inspectoratului pentru Protecția Mediului cu subdiviziunile sale teritoriale	Inspectoratul pentru Protecția Mediului	92,6		
250	Complexul de asigurare cu apă potabilă a satelor din raionul Hâncești - etapa V	Agenția „Apele Moldovei”	3.099,1	3.714,0	

Nr.	Denumirea proiectului	Beneficiar	Executat		Proiect
			2021	2022 (8 luni)	2023
1	2	3	4	5	6
251	Crearea "Aleii ONU" pe teritoriul Grădinii Botanice (Institut) "Alexandru Ciubotaru"	Ministerul Educației și Cercetării - „Grădina Botanica Națională ”Alexandru Ciubotaru”	396,3		
252	Restabilirea ecologică a Grădinii Botanice Naționale (Institut) dupa calamitățile naturale	Ministerul Educației și Cercetării - „Grădina Botanica Națională ”Alexandru Ciubotaru”	1.110,0	480,0	
253	Asigurarea protecției mun.Chișinău împotriva inundațiilor, fortificarea barajului Ghidighici - etapa II.	Agenția „Apele Moldovei”	170,3		
254	Extinderea suprafețelor acoperite cu păduri în fondul forestier	Agenția „Moldsilva”	1.640,7		3.000,0
255	Crearea si ameliorarea spatiilor verzi 2022			7.325,2	2.693,4
256	Ameliorarea starii ecosistemelor naturale afectate de incendii din RN Prutul de Jos		46,2	592,8	145,0
257	Constituirea rețelei fondurilor cinegetice				1.000,0
258	Extinderea fondului forestier și crerea spațiilor verzi				2.500,0
259	Consolidarea malului drept al riului Nistru - etapa I	Agenția „Apele Moldovei”	2.170,6		
260	Consolidarea malului drept a riului Nistru (km 326.70-326.85) - etapa II			2.490,6	909,4
261	Complexul de asigurare cu apa potabila a satelor din raionul Hîncești - etapa V		1.323,9		4.263,0
Total			10.049,7	14.602,6	14.510,8
TOTAL general			289.267,2	157.636,9	175.000,0

Sinteza măsurilor/proiectelor finanțate din Fondul pentru eficiență energetică pe anii 2021-2023

mii lei

Nr.	Denumirea proiectului	Beneficiar	Executat		Proiect
			2021	2022 (8 luni)	2023
1	2	3	4	5	6
Municipiul Chișinău					
1	Reabilitarea termică a IMSP Spitalului Clinic al Ministerului Sănătății, Muncii și Protecției Sociale	IMSP Spitalul Clinic al Ministerului Sănătății, Muncii și Protecției Sociale	1.105,1	461,3	670,0
2	Implementarea măsurilor de Eficiență Energetică la IP Centrul de Excelență în Construcții din mun. Chișinău	IP Centrul de Excelență în Construcții	621,4	156,1	39,3
3	Lucrări de eficientizare a consumului de energie la IMSP AMT Ciocana	IMSP AMT Ciocana			188,4
4	IMSP Institutul de Neurologie și Neurochirurgie	IMSP Institutul de Neurologie și Neurochirurgie	1.039,8	260,7	538,9
5	IMSP AMT Centru	IMSP AMT Centru	189,0		
6	IMSP Spitalul Clinic Municipal „Sfântul Arhanghel Mihail”	IMSP Spitalul Clinic Municipal „Sfântul Arhanghel Mihail”	229,8		
7	Reabilitarea termică a edificiului Academiei Militare a Forțelor Armate "Alexandru cel Bun"	Academia Militară a Forțelor Armate	205,9		
8	Implementarea măsurilor în domeniul eficienței energetice în cadrul Clădirea IMSP Spitalul Clinic Municipal de Copii nr. 1	IMSP Spitalul Clinic Municipal de Copii nr. 1	126,7		
9	Reabilitarea termică a blocului nr. 6 al UTM	Universitatea Tehnică a Moldovei		280,4	
10	Lucrări de eficientizare a consumului de energie la căminele studențești nr. 1 și nr. 2 a IP Academia de Muzică, Teatru și Arte Plastice	Academia de Muzică, Teatru și Arte Plastice	108,5		
11	Îmbunătățirea proceselor de gestionare a procedurilor de dezinfectare a locurilor publice prin instalarea sistemelor autonome de dezinfectare	IMSP Spitalul Clinic Municipal nr. 1	95,0		
12	Lucrări de reabilitare energetică la clădirea IP LT "Gaudeamus" din or. Chișinău	IP LT "Gaudeamus"	34,7	1.108,1	
13	Reabilitarea termică a IP Gimnaziului nr. 74 "Viorel Găină", com. Tohatin, mun. Chișinău	Primăria com. Tohatin	59,7		
14	Lucrări de eficientizare a consumului de energie la clădirea Instituției Preșcolare nr. 220 "Licurici" din com. Ciorescu, mun. Chișinău	Primăria com. Ciorescu	113,5		
15	Reabilitarea energetică a clădirii Instituției preșcolare Creșa-Grădiniță nr. 214 "Andrieș" din s. Dobrogea, mun. Chișinău	Primăria or. Sîngera	172,3	1.199,9	
16	Reabilitarea termică a Grădiniței de copii nr. 2 din com. Bubuieci, mun. Chișinău	Primăria s. Bubuieci		24,3	46,6
17	Creșterea siguranței rutiere pe drumurile de importanță națională prin modernizarea sistemului de iluminare a trecerilor pietonale	Primăria com. Tohatin	198,0	0,4	
Total			4.299,4	3.491,2	1.483,2
Raionul Glodeni					
18	Reabilitarea energetică a clădirii Blocului B al IMSP SR Glodeni	IMSP SR Glodeni		2,4	
19	Implementarea măsurilor de eficiență energetică la IP LT "Vasile Coroban" din or. Glodeni	Consiliul Raional Glodeni, Direcția Învățământ, Tineret și Sport		34,0	
Total				36,4	

Nr.	Denumirea proiectului	Beneficiar	Executat		Proiect
			2021	2022 (8 luni)	2023
1	2	3	4	5	6
Raionul Anenii Noi					
20	Implementarea măsurilor de eficiență energetică la clădirea Grădiniței de copii din scom. Zolotievca, r-nul Anenii Noi	Primăria com. Zolotievca		3,1	
21	Reabilitarea termică la clădirea IP Gimnaziul și Grădinița de copii din s. Telița	Primăria s. Telița	422,2	60,3	
22	Implementarea măsurilor de Eficiență Energetică în cadrul Sistemului de Iluminat Public Stradal din s. Speia	Primăria s. Speia		6,7	
23	Reabilitarea termică a Grădiniței de copii "Scufița Roșie" din s. Speia	Primăria s. Speia		23,3	125,8
24	Diversificarea surselor de aprovizionare cu energie electrică a Gimnaziului-Grădiniță Telița prin instalarea panourilor fotovoltaice pentru a reduce costurile la energia electrică și a asigura condiții mai bune de îngrijire a copiilor	Primăria s. Telița	198,2	0,6	
25	Grădinița de copii din s. Ciobanovca	Primăria s. Ciobanovca	908,7	1.259,2	
Total			1.529,1	1.353,2	125,8
Raionul Basarabeasca					
26	Lucrări de eficientizare a consumului de energie la grădinița de copii din s.Başcalia	Primăria s. Bașcalia,		81,8	
Total				81,8	
Raionul Briceni					
27	Reabilitarea termică a clădirii Casei de cultură din s. Costiujeni	Primăria s. Costiujeni		91,4	
28	Lucrări de eficientizare a consumului de energie la Grădinița de copii "Mărțișor" din s. Grimăncăuți	Primăria s. Grimăncăuți	71,2		
29	Reabilitarea termică a Gimnaziului "Grigore Vieru", s. Pererita	Primăria s. Pererita	32,8	112,2	
30	Reabilitarea termică a Complexului Sportiv din com. Larga	Primăria s. Larga	102,7		
Total			206,7	203,6	
Raionul Cahul					
31	Implementarea măsurilor în domeniul eficienței energetice în cadrul clădirii IP Universitatea de Stat "Bogdan Petriceicu Hașdeu"	IP Universitatea de Stat "B. P. Hașdeu"	155,3		
32	Implementarea măsurilor în domeniul eficienței energetice în cadrul IMSP SR Cahul	IMSP SR Cahul		652,4	
33	IP Gimnaziul "Ion Creangă", s. Borceag	IP Gimnaziul "Ion Creangă", s. Borceag	128,0		
34	Lucrări de eficientizare a consumului de energie la IP Gimnaziul "George Coșbuc", s.Andrușul de Jos	IP Gimnaziul George Coșbuc, s. Andrușul de Jos	85,2	30,2	65,0
Total			368,5	682,6	65,0
Raionul Cantemir					
35	Implementarea măsurilor de Eficiență Energetică la IP Gimnaziul "Mihai Eminescu" din s. Baimaclia	IP Gimnaziul "Mihai Eminescu", s. Baimaclia			44,4
36	Implementarea măsurilor de Eficiență Energetică la IP LT "Nicolae Mihai", s. Ciobalaccia	IP LT "Nicolae Mihai", s. Ciobalaccia		72,9	

Nr.	Denumirea proiectului	Beneficiar	Executat		Proiect
			2021	2022 (8 luni)	2023
1	2	3	4	5	6
37	Tertmoizolarea pereților exteriori și soclului clădirii IP Gimnaziului "Mihai Eminescu" din cadrul proiectului CoMDPeP: Reabilitarea Termică a Clădirilor Educaționale din Cantemir-CanTREB	Primăria or. Cantemir	2.933,7	10,3	
Total			2.933,7	83,2	44,4
Raionul Călărași					
38	Reabilitarea energetică a clădirii IMSP SR Călărași	IMSP SR Călărași		14,6	50,3
39	Lucrări de eficientizare a consumului de energie la IP LT "Vasile Alecsandri" din or. Călărași	Consiliul Raional Călărași	133,7		
40	Reabilitarea termică a clădirii Grădiniței de copii din s. Bravicea	Primăria s. Bravicea		15,6	
41	Eficientizarea iluminatului public în or. Călărași-Licurici în inima Codrului	Primăria or. Călărași	2.010,5		
42	Reabilitarea energetică a clădirii Grădiniței de copii "Lăstărel", or. Călărași	Primăria or. Călărași		91,7	70,8
43	Grădinița de copii „Guguță” or. Călărași	Primăria or. Călărași	61,9		
44	Reabilitarea termică a clădirii Grădiniței de copii din s. Săseni	Primăria com. Săseni		27,6	
Total			2.206,1	149,5	121,1
UTA Găgăuzia					
45	Universitatea de Stat din Comrat	Universitatea de Stat din Comrat	1.205,2	3,4	
46	Reabilitarea termică a IP Gimnaziul "V. Topal", s. Congaz, r-nul Comrat, UTA Găgăuzia	IP Gimnaziul "V. Topal", s. Congaz	96,3		
47	Reabilitarea termică a IP LT "Mihai Eminescu", mun. Comrat	IP LT "Mihai Eminescu"	131,2		
48	Renovarea clădirii IP Gimnaziului "M. Tanasoglo", s. Chirsova	IP Gimnaziul "M. Tanasoglo", s. Chirsova	162,4		
49	Lucrări de eficientizare a consumului de energie la clădirea Grădiniței de copii nr. 1 "Solnișco" din s. Chirsova, mun. Comrat	Primăria s. Chirsova, mun. Comrat	37,7		
50	Lucrări de eficientizare a consumului de energie la clădirea Grădiniței de copii nr. 2 "Svetleacioc" din s. Chirsova, mun. Comrat	Primăria s. Chirsova, mun. Comrat	22,0		
51	Implementarea măsurilor de Eficiență Energetică în cadrul Sistemului de Iluminat Public din mun. Comrat	Primăria mun. Comrat	984,2	40,0	
52	Reabilitarea energetică a clădirii Grădiniței de copii "Solnișco" din s. Cotovscoe	Primăria s. Cotovscoe, mun. Comrat		25,2	
53	Reabilitarea termică a clădirii IP LT "D. Tanasoglo" din s. Chiriet Lunga	IP LT "Dionisie Tanasoglo", s. Chiriet Lunga		132,2	
54	IP Liceul Teoretic s. Congaz, Gagauzia	IP Liceul Teoretic s. Congaz, Gagauzia		272,3	
Total			2.639,0	473,1	
Raionul Cimișlia					
55	Instalarea panourilor fotovoltaice pe acoperișul Complexului Sportiv	Primăria s. Gura Galbenei	198,1		
Total			198,1		
Raionul Criuleni					
56	Reabilitarea termică a IP LT "Mihai Stratulat", s. Boșcana	IP LT "Mihai Stratulat", s. Boșcana	15,2		

Nr.	Denumirea proiectului	Beneficiar	Executat		Proiect
			2021	2022 (8 luni)	2023
1	2	3	4	5	6
57	Implementarea măsurilor în domeniul eficienței energetice în cadrul IP Gimnaziul Izbiște din s. Izbiște	IP Gimnaziul s. Izbiște	1.323,6	0,3	
58	Reabilitarea termică a IP LT Cimișeni din s. Cimișeni,	IP Gimnaziul "Regele Mihai I", s. Cimișeni		142,5	62,8
59	Reabilitarea termică a IMSP SR Criuleni	IMSP SR Criuleni		107,1	166,3
60	Implementarea măsurilor de eficiență energetică în cadrul IP LT Cruglic din s. Cruglic	IP LT din s. Cruglic		88,4	
61	Reabilitarea termică a clădirii IP Gimnaziul din s. Drăslăeni	IP Gimnaziul s. Drăslăeni		109,4	
62	IP Liceul Teoretic „Boris Dînga” or. Criuleni	IP Liceul Teoretic „Boris Dînga” or. Criuleni		145,7	
63	Reabilitarea termică a IP LT Măgdăcești din s. Măgdăcești	IP LT Măgdăcești	114,5		
64	Gimnaziul s. Corjova	Primăria s. Corjova	121,7		
65	Lucrări de eficientizare a consumului de energie la IP Gimnaziul "Ion Sîrbu" din s. Mașcăuți	IP Gimnaziul "Ion Sîrbu", s. Mașcăuți	572,4	162,4	
Total			2.147,4	755,8	229,1
Raionul Drochia					
66	Renovarea clădirii Școlii de Muzică pentru copii din or. Drochia	Secția culturală a Consiliului Raional Drochia		15,9	5,4
Total				15,9	5,4
Raionul Dubăsari					
67	Reabilitarea termică a clădirii IP LT "Ștefan cel Mare", s. Molovata	IP LT "Ștefan cel Mare", s. Molovata	267,9		
68	Implementarea măsurilor de eficiență energetică în cadrul IP Gimnaziului Oxentea din s. Oxentea	IP Gimnaziul s. Oxentea		204,8	
69	Liceul Teoretic „Vlad Ioviță” com Cocieri	Liceul Teoretic „Vlad Ioviță” com Cocieri	63,9		
70	Reabilitarea termică a IP Liceul Teoretic s.Doroțcaia	IP Liceul Teoretic s.Doroțcaia	136,4	826,2	
71	IP Liceul Teoretic s. Holercani	IP Liceul Teoretic s. Holercani			9,4
72	Lucrări de eficientizare a consumului de enrgie la clădirea IP Gimnaziul "Anatol Codru" din s. Molovata Nouă	IP Gimnaziul "Anatol Codru", com. Molovata Nouă			13,7
Total			468,2	1.031,0	23,1
Raionul Edineț					
73	Reabilitarea termică a clădirii IP Gimnaziul "Mircea Bologa" din s. Parcova	Primăria s. Parcova			31,3
74	Implementarea măsurilor în domeniul eficienței energetice în cadrul IMSP SR Edineț	IMSP SR Edineț	39,6		
Total			39,6		31,3
Raionul Fălești					
75	IP Gimnaziul "Ion Dumeniuk", s. Călugăr	IP Gimnaziul "Ion Dumeniuk", s. Călugăr	23,7		
76	Implementarea măsurilor de Eficiență Energetică în cadrul Sistemului de Iluminat Public com. Risipeni	Primăria com. Risipeni		0,4	85,4
Total			23,7	0,4	85,4
Raionul Ceadăr-Lunga					
77	Grădinița de copii s. Tomai, Ceadăr Lunga	s.Tomai, Ceadăr Lunga			30,3
78	IP Liceul Teoretic s. Tomai	IP Liceul Teoretic s. Tomai		394,5	
Total				394,5	30,3

Nr.	Denumirea proiectului	Beneficiar	Executat		Proiect
			2021	2022 (8 luni)	2023
1	2	3	4	5	6
Raionul Florești					
79	Gimnaziul „Constantin Stere”, s. Cîrîpcău	s. Cîrîpcău			142,3
80	IP Gimnaziul s. Cunicoa	s. Cunicoa		149,7	
Total				149,7	142,3
Raionul Hîncești					
81	Reabilitarea termică a edificiului IP LT "Mihai Eminescu" din or. Hîncești	IP LT "Mihai Eminescu", or. Hîncești		84,4	80,0
82	Reabilitarea termică a IP Gimnaziul din s. Mingir	IP Gimnaziul s. Mingir	112,8		
83	Reabilitarea termică a edificiului IP LT "Mihail Sadoveanu", or. Hîncești	IP LT "Mihail Sadoveanu", or. Hîncești		94,9	
84	Modernizarea/extinderea SIP în cadrul com. Crasnoarmeiscoe	Primăria com. Crasnoarmeiscoe	181,0		
85	Implementarea măsurilor de Eficiență Energetică în cadrul Sistemului de Iluminat Public din or. Hîncești	Primăria or. Hîncești	332,1		
86	Lucrări de eficientizare a consumului de energie la IP LT Bobeica din s. Bobeica	IP Gimnaziul Bobeica din s. Bobeica	35,3		
87	Reabilitarea termică a IP LT "Universum" din Sărata Galbenă	Primăria com. Sărata Galbenă	101,1	216,2	
88	Implementarea măsurilor de Eficiență Energetică în cadrul Sistemului de Iluminat Public din com. Sărata Galbenă	Primăria com. Sărata Galbenă		75,7	
89	Grădinița de copii nr. 3, Hîncești	Primăria Hîncești		46,2	28,3
Total			762,3	517,4	108,3
Raionul Ialoveni					
90	Implementarea măsurilor în domeniul eficienței energetice în cadrul IMSP SR Ialoveni	IMSP SR Ialoveni	965,4		
91	Reabilitarea termică a creșei-grădiniței de copii nr. 1 "Andrieș" din or. Ialoveni	Primăria or. Ialoveni		129,3	
92	Implementarea măsurilor de Eficiență Energetică la Grădinița de copii "Alunelul", com. Răzeni	Primăria com. Răzeni	44,3		
93	Implementarea măsurilor de Eficiență Energetică la IP LT "Ion Pelivan", s. Răzeni	Primăria com. Răzeni	110,4		
94	Implementarea măsurilor de eficiență energetică la Grădinița de copii nr. 1 "Ghiocel" din com. Răzeni	Primăria com. Răzeni	22,0		
95	Lucrări de eficientizare a consumului de energie la clădirea IP LT Țîpala din com. Țîpala	Primăria com. Țîpala			25,6
96	Lucrări de eficientizare a consumului de energie la clădirea Grădiniței de copii "Ghiocel" din s. Țîpala	Primăria com. Țîpala			6,3
97	Implementarea măsurilor de Eficiență Energetică la IP Liceul Teoretic Puhoi din s. Puhoi	Primăria s. Puhoi	108,0		
98	Grădinița de copii nr. 2, s. Cîgîrleni	Primăria s. Cîgîrleni	41,9		
99	Implementarea măsurilor de Eficiență Energetică în cadrul Sistemului de Iluminat Public din com. Răzeni	Primăria com. Răzeni			34,9
Total			1.292,0	129,3	66,8
Raionul Leova					
100	Implementarea măsurilor de Eficiență Energetică la clădirea IP Gimnaziul Covurlui din s. Covurlui	IP Gimnaziul s. Covurlui		52,4	

Nr.	Denumirea proiectului	Beneficiar	Executat		Proiect
			2021	2022 (8 luni)	2023
1	2	3	4	5	6
101	Implementarea măsurilor de eficiență energetică în cadrul IP LT "Grigore Vieru" din s. Borogani, r-nul Leova	IP LT "Grigore Vieru", s. Borogani		120,3	
Total				172,7	
Raionul Nisporeni					
102	Reabilitarea termică a IP LT "Mircea Eliade" din or. Nisporeni	IP LT "Mircea Eliade", or. Nisporeni		12,8	
103	Reabilitarea termică a IP Gimnaziul "Valeriu Bulicanu", s. Boldurești	IP Gimnaziul "Valeriu Bulicanu", s. Boldurești		16,0	49,0
104	Reabilitarea termică a clădirii IP Gimnaziul "Mihai Eminescu"	IP Gimnaziul "M. Eminescu"	80,5		
105	Implementarea măsurilor de eficiență energetică în cadrul IP LT Seliște din s. Seliște	IP LT s. Seliște	865,5		
106	Implementarea măsurilor de Eficiență Energetică în cadrul Sistemului de Iluminat Public din or. Nisporeni	Primăria or. Nisporeni		81,3	
107	Implementarea măsurilor de Eficiență Energetică și valorificarea Surselor de Energie Regenerabilă la Grădinița de copii și Gimnaziul s. Ciorești	Primăria s. Ciorești	12,1	162,6	
108	Lucrări de eficientizare a consumului de energie la Grădinița de copii din s. Cristești	Primăria s. Cristești	47,9		
109	Implementarea conceptului de Smart City prin instalarea băncilor cu panouri fotovoltaice încorporate, Nisporeni	Primăria Nisporeni	200,0		
110	IP Liceul Teoretic „Prometeu” s. Grozești, Nisporeni	Primăria Nisporeni		1.086,1	300,0
111	Grădinița de copii nr.1 „Povestea”	Primăria or.Nisporeni	121,0		
112	Centrul de Cultură și Tineret din Nisporeni	Consiliul Raional Nisporeni	52,4		
113	Implementarea măsurilor de Eficiență Energetică în cadrul Sistemului de Iluminat Public în Parcul Central din or. Nisporeni	Primăria or. Nisporeni	259,2		
Total			1.638,6	1.358,8	349,0
Raionul Ocnița					
114	Implementarea măsurilor de eficiență energetică în cadrul IP Gimnaziului "Petru Zadnipro" din s. Sauca	IP Gimnaziul "Petru Zadnipro", s. Sauca			39,2
Total			0,0	0,0	39,2
Primăria Orhei					
115	Reabilitarea termică a IP Gimnaziul din s. Furceni	Primăria com. Ivancea	199,4	0,8	12,5
Total			199,4	0,8	12,5
Raionul Rezina					
116	Reabilitarea termică a edificiului Azilului de bătrâni "Căsuța Bunicilor", or. Rezina	Direcția Asistență Socială și Proceția Familiei Rezina	63,6		
117	Implementarea măsurilor de eficiență energetică în cadrul Grădiniței-creșă de copii nr. 5 din or. Rezina	Primăria s. Ignăței		42,1	47,5
118	Reabilitarea termică a edificiilor: IP LT "Ion Creangă" și Grădinița de copii "Romanița", din s. Cuizăuca	Primăria s. Cuizăuca	168,3		
119	IP Gimnaziul s. Saharna Nouă	Rezina			238,1
Total			231,9	42,1	285,6

Nr.	Denumirea proiectului	Beneficiar	Executat		Proiect
			2021	2022 (8 luni)	2023
1	2	3	4	5	6
Raionul Râșcani					
120	Reabilitarea energetică a clădirii Casei de cultură din s. Corlăteni	Primăria s. Corlăteni		90,0	
121	Centrul de reabilitare socio-medicală pentru persoane în etate și cu dizabilități "Renaștere" din or. Rîșcani	Direcția Asistență Socială și Protecția Familiei or. Rîșcani	38,8		
122	Implementarea măsurilor de eficiență energetică în cadrul IP Gimnaziul Gălășeni din s. Gălășeni	IP Gimnaziul s. Gălășeni	78,0		
Total			116,8	90,0	
Raionul Sângerei					
123	Implementarea măsurilor de Eficiență Energetică în cadrul Sistemului de Iluminat Public din or. Sîngerei	Primăria or. Sîngerei	62,8		
124	Reabilitarea energetică a clădirii Grădiniței de copii din s. Ciuciuieni	Primăria com. Ciuciuieni		10,9	
125	IP Gimnaziul „Grigore Vieru” s. Heciul Nou	IP Gimnaziul „Grigore Vieru” s. Heciul Nou		67,5	
126	Reabilitarea energetică a clădirii Grădiniței de copii "Licurici" din s. Dumbrăvița	Primăria s. Dumbrăvița			2,5
127	Reabilitarea termică a Grădiniței de copii "Romanița" din s. Rădoaia	Primăria s. Rădoaia		45,1	65,0
Total			62,8	123,5	67,5
Raionul Șoldănești					
128	Implementarea măsurilor în domeniul eficienței energetice în cadrul clădirii Grădiniței-creșă "Andrieș", or. Șoldănești	Primăria or. Șoldănești		26,7	100,0
129	Implementarea măsurilor de Eficiență Energetică în cadrul Sistemului de Iluminat Public din Olișcani	Primăria s. Olișcani	35,5		
130	Implementarea măsurilor de Eficiență Energetică în cadrul Sistemului de Iluminat Public din s. Rogojeni	Primăria s. Rogojeni		25,4	24,5
131	Reabilitarea termică a IP LT Râspopeni din s. Râspopeni	Primăria s. Râspopeni	442,5		53,7
132	Implementarea măsurilor de Eficiență Energetică în cadrul Sistemului de Iluminat Public din or. Șoldănești	Primăria or. Șoldănești	396,9		
133	Grădinița de copii s. Șestaci, r-nul Șoldănești	Primăria s. Șestaci	89,9		
134	Implementarea măsurilor de Eficiență Energetică în cadrul Sistemului de Iluminat Public din s. Șestaci	Primăria s. Șestaci	38,7		
Total			1.003,5	52,1	178,2
Raionul Soroca					
135	Lucrări de eficientizare a consumului de energie la IP LT "Constantin Stere" din or. Soroca	IP LT "Constantin Stere", or. Soroca		271,2	165,5
Total				271,2	165,5
Raionul Ștefan Vodă					
136	Construcția sistemului de iluminat public cu utilizarea sistemului inteligent de management energetic în s. Feștelița	Primăria s. Feștelița	55,9		
137	Construcția parcului fotovoltaic cu puterea de 300kW în s. Feștelița	Primăria s. Feștelița	3.000,0		
Total			3.055,9		

Nr.	Denumirea proiectului	Beneficiar	Executat		Proiect
			2021	2022 (8 luni)	2023
1	2	3	4	5	6
Raionul Strășeni					
138	Implementarea măsurilor de Eficiență Energetică în cadrul Sistemului de Iluminat Public com. Greblești	Primăria com. Greblești	75,7		32,1
139	Implementarea măsurilor de Eficiență Energetică la Școala de Arte Strășeni, or. Strășeni	Primăria Strășeni	105,0		
140	Reabilitarea energetică a clădirii IP Gimnaziului Cojușna din s. Cojușna	Primăria s. Cojușna		137,4	
141	Centrul de Sănătate s.Zubrești	Centrul de Sănătate Publică Zubrești	6,2		
Total			186,9	137,4	32,1
Raionul Taraclia					
142	Reabilitarea termică a IP Școala de Meserii nr. 13 din s. Ciumai	IP Școala de Meserii nr. 13 din s. Ciumai	8,3	118,9	
143	LT „Ivan Vazov” or.Taraclia	LT „Ivan Vazov” or.Taraclia	198,7		
144	Implementarea măsurilor de eficiență energetică în cadrul Universității de Stat "Grigore Țamblac" din or. Taraclia	Universitatea de Stat "Grigore Țamblac", or. Taraclia	4,0	195,9	
145	Reabilitarea termică la clădirea căminului studențesc Universității de Stat "Gr. Țamblac", or. Taraclia	Universitatea de Stat "Gr. Țamblac", or. Taraclia			28,0
Total			211,0	314,8	28,0
Raionul Telenești					
146	Lucrări de eficientizare a consumului de energie la Grădinița de copii "Făt-Frumos"	Primăria s. Chițcanii-Vechi		58,3	87,8
147	Implementarea măsurilor de Eficiență Energetică în cadrul Sistemului de Iluminat Public din s. Verejeni	Primăria s. Verejeni	61,0		
148	Instituția Medico-Sanitară Publică Centrul de Sănătate Telenești	Instituția Medico-Sanitară Publică Centrul de Sănătate Telenești	37,9		
149	Modernizarea sistemului de iluminat public prin montarea și gestionarea instalațiilor autonome de iluminare	Primăria or. Telenești	200,0		
150	IP Școala-grădiniță s. Bogzești, Telenești	Telenești	520,3	200,4	
Total raionul			819,2	258,7	87,8
Raionul Ungheni					
151	IMSP SR Ungheni	IMSP SR Ungheni	1.777,8		139,4
152	Reabilitarea termică a clădirii Căminul Cultural din s. Semeni	Primăria com. Zagarancea,		23,8	53,7
153	Reabilitarea termică a IP LT "Vasile Alecsandri", or. Ungheni	IP LT "Vasile Alecsandri", or. Ungheni	245,2		
154	Lucrări de eficientizare a consumului de energie la Grădinița de copii "Andrieș", or. Ungheni	Primăria or. Ungheni		157,7	
155	Reabilitarea termică a blocurilor secțiilor Maternitate și Ginecologie ale IMSP SR Ungheni	IMSP SR or. Ungheni		114,5	
Total			2.023,0	296,0	193,1
Total general			28.662,8	12.666,7	4.000,0

**Propunerile de buget pentru anul 2023
ale autorităților bugetare independente/autonome**

	Propunerii de buget pentru anul 2023		Argumentele MF de respingere/Explicații pentru alocații suplimentare
	Solicitarea autorității	Acceptat MF/ alocații suplimentare	
1	2	3	4
0101 Secretariatul Parlamentului			
<i>Propunerii de buget pentru 2023</i>	179.415,4	184.481,7	
<i>Solicitări suplimentare acceptate integral sau parțial</i>	4.735,0	9.801,3	
1. Indemnizații pentru îndeplinirea obligațiilor de serviciu, cheltuieli protocolare și de promovare a deputaților, din contul redistribuirii alocațiilor de la cheltuieli de personal.	652,9	652,9	
2. Cheltuieli de personal	-652,9	9.148,4	Suplimentar se alocă suma de 9801,3 mii lei pentru implementarea politicilor salariale noi, conform estimărilor Ministerului Finanțelor.
3. Alte cheltuieli pentru necesitățile activității autorității (servicii comunale, servicii informaționale, deplasări de serviciu, achiziția bunurilor).	4.735,0		Cheltuielile respective urmează fi acoperite în limita alocațiilor aprobate autorității.
0102 Aparatul Președintelui Republicii Moldova			
<i>Propunerii de buget pentru 2023</i>	34.984,3	38.855,8	
<i>Solicitări suplimentare acceptate integral sau parțial</i>	1.143,5	5.015,0	

	Propuneri de buget pentru anul 2023		Argumentele MF de respingere/Explicații pentru alocații suplimentare
	Solicitarea autorității	Acceptat MF/ alocații suplimentare	
1. Procurarea echipament TIC pentru dezvoltare a sistemelor informaționale	993,9		Cheltuielile respective urmează fi acoperite în limita alocațiilor aprobate autorității.
2. Alte necesități ale instituției (formarea profesională, procurarea combustibilului).	149,6		Cheltuielile respective urmează fi acoperite în limita alocațiilor aprobate autorității.
3. Cheltuieli de personal		5.015,0	Alocații suplimentare pentru implementarea politicilor salariale noi, conform estimărilor Ministerului Finanțelor
0103 Curtea Constituțională			
Propuneri de buget pentru 2023	24.720,1	25.922,3	
<i>Solicitări suplimentare acceptate integral sau parțial</i>	<i>1.771,6</i>	<i>2.973,8</i>	
1. Cheltuieli de personal	1.771,6	2.973,8	Solicitarea acceptată. Suplimentar se alocă 1202,2 mii lei pentru implementarea politicilor salariale noi, conform estimărilor Ministerului Finanțelor
0104 Curtea de Conturi			
Propuneri de buget pentru 2023	72.593,2	56.247,3	
<i>Solicitări suplimentare acceptate integral sau parțial</i>	<i>19.606,4</i>	<i>3.260,5</i>	
1. Asigurarea cu servicii de implementare și dezvoltare a sistemelor informaționale și mentenanța softurilor	5.740,0		Cheltuielile pentru tehnologii informaționale și comunicații urmează a fi realizate reieșind din priorități și în limita alocațiilor aprobate autorității. În limita de cheltuieli este inclusă în scopul dat suma de 1873,6 mii lei.
2. Alte necesități ale instituției (servicii de transport, reparație curentă, servicii de protocol, servicii de pază, alte servicii, procurarea	866,4		Cheltuielile respective urmează a fi acoperite în limita alocațiilor aprobate autorității.

	Propuneri de buget pentru anul 2023		Argumentele MF de respingere/Explicații pentru alocații suplimentare
	Solicitarea autorității	Acceptat MF/ alocații suplimentare	
combustibilului, achitarea cotizațiilor de membru).			
3. Cheltuieli de personal	13.000,0	3.260,5	Nu se acceptă solicitarea instituției de a majora valoarea de referință de la 1900 lei la 2500 lei. Se alocă 3260,5 mii lei pentru implementarea politicilor salariale noi, conform estimărilor Ministerului Finanțelor
0301 Consiliul Superior al Magistraturii			
Propuneri de buget pentru 2023	543.991,9	553.417,6	
<i>Solicitări suplimentare acceptate integral sau parțial</i>	43.856,5	53.282,2	
1. Cheltuieli de personal	20.588,8	53.282,2	Se acceptă parțial (5068,4 mii lei). Se alocă suplimentar 48213,8 mii lei pentru politici salariale noi, conform estimărilor Ministerului Finanțelor.
2. Acoperirea insuficienței la resurse energetice și plata serviciilor de locațiune	1.372,7		Cheltuielile respective urmează a fi acoperite în limita alocațiilor aprobate autorității.
3. Reparații capitale a instanțelor judecătorești	2.640,0		Cheltuielile respective urmează a fi acoperite în limita alocațiilor aprobate autorității.
4. Achitarea indemnizațiilor membrilor CSM din rândul profesorilor urmare a majorării numărului acestora cu 3 unități și plata indemnizației la încetarea contractului de muncă.	6.432,8		Lipsa cadrului normativ pentru achitarea indemnizațiilor membrilor CSM. Plata indemnizațiilor la încetarea contractului de muncă urmează a fi acoperită în limita alocațiilor aprobate autorității.
5. Efectuarea lucrărilor de construcție/reparație a	935,6		Cheltuielile respective urmează a fi acoperite în limita alocațiilor aprobate autorității.

	Propuneri de buget pentru anul 2023		Argumentele MF de respingere/Explicații pentru alocații suplimentare
	Solicitarea autorității	Acceptat MF/ alocații suplimentare	
sediilor instanțelor judecătorești			
6. Asigurarea tehnico-materială a instanțelor judecătorești, Curților de Apel și CSJ	8.171,4		Cheltuielile respective urmează a fi acoperite în limita alocațiilor aprobate autorității.
7. Procurarea mijloacelor de transport	2.400,0		Cheltuielile respective urmează a fi acoperite în limita alocațiilor aprobate autorității.
8. Procurarea timbrelor, plicurilor, rechizitelor de birou pentru instanțele judecătorești	1.315,2		Cheltuielile respective urmează a fi acoperite în limita alocațiilor aprobate autorității.
0302 Consiliul Superior al Procurorilor			
Propuneri de buget pentru 2023	15.558,4	16.119,0	
<i>Solicitări suplimentare acceptate integral sau parțial</i>	921,3	1.481,9	
1. Cheltuieli de personal	921,3	1.481,9	Se acceptă parțial (675,9 mii lei). Suplimentar se alocă 806,0 mii lei pentru politici salariale noi, conform estimărilor Ministerului Finanțelor.
0303 Procuratura Generală			
Propuneri de buget pentru 2023	389.643,4	407.428,5	
<i>Solicitări suplimentare acceptate integral sau parțial</i>		17.785,1	
1. Cheltuieli de personal		24.085,1	Alocații suplimentare pentru implementarea politicilor salariale noi, conform estimărilor Ministerului Finanțelor
2. Diminuarea alocațiilor		-6.300,0	Micșorarea alocațiilor urmare a nivelului scăzut de executare a cheltuielilor în anul 2022.
0401 Oficiul Avocatului Poporului			

	Propuneri de buget pentru anul 2023		Argumentele MF de respingere/Explicații pentru alocații suplimentare
	Solicitarea autorității	Acceptat MF/ alocații suplimentare	
Propuneri de buget pentru 2023	35.190,1	22.528,5	
<i>Solicitări suplimentare acceptate integral sau parțial</i>	<i>15.206,4</i>	<i>2.544,8</i>	
1. Cheltuieli de personal	444,0	1.044,8	Nu se acceptă. Alocații suplimentare pentru politici salariale noi, conform estimărilor Ministerului Finanțelor
2. Servicii energetice și comunale	200,0		Cheltuielile respective urmează a fi acoperite din contul alocațiilor aprobate autorității.
3. Servicii de locațiune	2.100,0		Cheltuielile respective urmează a fi acoperite în limita alocațiilor aprobate autorității.
4. Reconstrucția/ construcția sediului pentru Oficiul Avocatului Poporului (investiții capitale)	11.700,0	1.500,0	Se acceptă parțial. În proiectul de buget sunt prevăzute alocații în sumă de 5000,0 mii lei pentru activitatea dată.
5. Alte necesități ale instituției (servicii de pază, alte servicii, procurarea combustibilului, procurarea mijloacelor fixe).	762,4		Cheltuielile respective urmează a fi acoperite în limita alocațiilor aprobate autorității.
0402 Comisia Electorală Centrală			
Propuneri de buget pentru 2023	305.532,9	264.552,5	
<i>Solicitări suplimentare acceptate integral sau parțial</i>	<i>96.279,9</i>	<i>55.299,5</i>	
1. Cheltuieli de personal la CEC și CICDE	1.819,5	2.573,2	Se acceptă conform estimărilor Ministerului Finanțelor în conformitate cu modificările aplicate prin Legea nr.272/2022 (1410,4 mii lei). Se alocă suplimentar 1162,8 mii lei pentru politici salariale noi, conform estimărilor Ministerului Finanțelor

	Propuneri de buget pentru anul 2023		Argumentele MF de respingere/Explicații pentru alocații suplimentare
	Solicitarea autorității	Acceptat MF/ alocații suplimentare	
2. Organizarea și desfășurarea alegerilor locale generale, plata indemnizațiilor funcționarilor electorali din componența organelor electorale inferioare	53.722,1	12.000,0	Se acceptă parțial. În proiectul de buget sunt prevăzute alocații în sumă de 154 463,7 mii lei pentru activitatea dată. Estimările au fost realizate în baza cheltuielilor executate în scrutinele electorale anterioare, ajustate la IPC și creșterea salariului mediu pe economie.
3. Automatizarea secțiilor de votare prin procurarea tehnicii de calcul	30.000,0	30.000,0	
4. Elaborarea și pilotarea Sistemul Informațional de vot prin Internet	8.000,0	8.000,0	
5. Alte cheltuieli pentru necesitățile activității CEC (servicii comunale, servicii informaționale, servicii de transport, formare profesională, reparații curente, sistemul de monitorizare video, alte cheltuieli).	2.138,3		Cheltuielile respective urmează a fi acoperite din contul alocațiilor aprobate autorității.
6. Implementarea Proiectului finanțate din surse externe "Consolidarea democrației în RM prin alegeri incluzive și transparente".	600,0	600,0	
7. Ajustarea alocațiilor pentru finanțarea partidelor politice		2.126,3	Alocațiile pentru finanțarea partidelor politice se stabilesc în conformitate cu art. 27 al Legii nr. 294/2007 și vor constitui în anul 2023 suma de 49980,7 mii lei.
0403 Centru Național pentru Protecția Datelor cu Caracter Personal			
Propuneri de buget pentru 2023	10.315,0	11.137,6	
<i>Solicitări suplimentare acceptate integral sau parțial</i>		822,6	
1. Cheltuieli de personal		822,6	Alocațiile suplimentare pentru politici salariale noi, conform estimărilor Ministerului Finanțelor.

	Propuneri de buget pentru anul 2023		Argumentele MF de respingere/Explicații pentru alocații suplimentare
	Solicitarea autorității	Acceptat MF/ alocații suplimentare	
0404 Consiliul Audiovizualului			
Propuneri de buget pentru 2023	14.752,1	16.937,9	
Solicitări suplimentare acceptate integral sau parțial	366,6	2.552,4	
1. Cheltuieli de personal pentru monitorizarea alegerilor locale preconizate în anul 2023	270,0		
2 Indemnizație, în mărime de 30% din salariul de bază pentru perioada electorală, pentru 7 membri Consiliului Audiovizualului	96,6	96,6	
3. Cheltuieli de personal		2.455,8	Cheltuieli de personal majorate cu costul măsurilor de politici salariale noi, conform estimărilor Ministerului Finanțelor.
0405 Consiliul Concurenței			
Propuneri de buget pentru 2023	44.008,6	39.696,7	
Solicitări suplimentare acceptate integral sau parțial	19.348,0	15.036,1	
1. Recalcularea cheltuielilor de personal conform unităților de personal real încadrate	59,7		Cadrul de resurse limitat nu oferă posibilitatea acceptării tuturor solicitărilor de alocații suplimentare.
2. Acces continuu la baza de date profesionale	60,0		
3. Modernizarea paginii web	100,0		
4. Formarea profesională	71,5		
5. Promovarea culturii concurențiale	2.943,1		
6. Deplasări peste hotare	2.113,7		
7. Reparația capitală a sediului	14.000,0	14.000,0	

	Propuneri de buget pentru anul 2023		Argumentele MF de respingere/Explicații pentru alocații suplimentare
	Solicitarea autorității	Acceptat MF/ alocații suplimentare	
8. Cheltuieli de personal		2.236,1	Alocații pentru politici salariale noi, conform estimărilor Ministerului Finanțelor.
9. Optimizarea cheltuielilor instituționale		-1.200,0	
0407 Autoritatea Națională de Integritate			
Propuneri de buget pentru 2023	35.124,9	22.209,5	
<i>Solicitări suplimentare acceptate integral sau parțial</i>	<i>14.676,0</i>	<i>1.760,6</i>	
1. Cheltuieli de personal	9.140,5	825,1	Nu se acceptă. Alocații pentru politici salariale noi, conform estimărilor Ministerului Finanțelor.
2. Asigurarea activității Consiliului de Integritate (plata indemnizațiilor conform art.12 alin.(12) din Legea nr.132/2016)	935,5	935,5	
3. Reparația capitală a spațiilor din subsolul edificiului autorității	2.000,0		Nu se acceptă din lipsa resurselor financiare disponibile.
4. Restaurarea scărilor de la intrarea principală a edificiului autorității (investiții capitale)	2.600,0		Nu se acceptă din lipsa resurselor financiare disponibile.
0409 Consiliul pentru prevenirea și eliminarea discriminării și asigurarea egalității			
Propuneri de buget pentru 2023	8.337,1	6.336,4	
<i>Solicitări suplimentare acceptate integral sau parțial</i>	<i>2.406,2</i>	<i>405,5</i>	

	Propuneri de buget pentru anul 2023		Argumentele MF de respingere/Explicații pentru alocații suplimentare
	Solicitarea autorității	Acceptat MF/ alocații suplimentare	
1. Cheltuieli de personal.	2.406,2	405,5	Nu se acceptă alocarea cheltuielilor suplimentare în sumă de 2406,2 mii lei pentru majorarea numărului unităților de personal cu 13 unități. Alocațiile suplimentare pentru implementarea politicilor salariale noi - 405,5 mii lei, conform estimărilor Ministerului Finanțelor.
0410 Agenția Națională pentru Soluționarea Contestațiilor			
<i>Propuneri de buget pentru 2023</i>	9.388,0	9.059,9	
<i>Solicitări suplimentare acceptate integral sau parțial</i>	<i>1.412,0</i>	<i>1.083,9</i>	
1. Cheltuieli de personal	382,0	1.083,9	Se acceptă. Alocațiile suplimentare pentru implementarea politicilor salariale noi - 701,9 mii lei, conform estimărilor Ministerului Finanțelor.
2. Alocații suplimentare pentru plata indemnizațiilor pentru incapacitate temporară de muncă	30,0		Cheltuielile respective urmează a fi acoperite în limita alocațiilor aprobate autorității.
3. Cheltuielile pentru tehnologii informaționale și comunicații (dezvoltarea SI, tehnica de calcul)	1.000,0		Cheltuielile respective urmează a fi acoperite în limita alocațiilor aprobate autorității.
0411 Serviciul Prevenirea și Combaterea Spălării Banilor			
<i>Propuneri de buget pentru 2023</i>	<i>17.403,9</i>	<i>17.907,0</i>	
<i>Solicitări suplimentare acceptate integral sau parțial</i>	<i>4.654,7</i>	<i>5.157,8</i>	
1.Acoperirea insuficienței pentru cheltuieli de personal.	4.654,7	5.157,8	Se acceptă. Alocațiile suplimentare pentru implementarea politicilor salariale noi - 503,1 mii lei, conform estimărilor Ministerului Finanțelor.
0412 Centrul Național Anticorupție			

	Propuneri de buget pentru anul 2023		Argumentele MF de respingere/Explicații pentru alocații suplimentare
	Solicitarea autorității	Acceptat MF/ alocații suplimentare	
Propuneri de buget pentru 2023	160.694,8	140.861,8	
<i>Solicitări suplimentare acceptate integral sau parțial</i>	26.212,3	6.379,3	
1.Acoperirea insuficienței pentru cheltuieli de personal.		6.379,3	Alocații pentru politici salariale noi, conform estimărilor Ministerului Finanțelor.
2.Asigurarea activității curente a Centrului National Anticorupție.	12.111,7		Centrului National Anticorupție a prezentat propunerile de buget la data de 12.10.2022 acestea nefiind însoțite de careva solicitări suplimentare, ulterior la 14.11.2022 au fost prezentate solicitările suplimentare care nu au fost examinate dat fiind termenul depășit de prezentarea al acestora și respectiv imposibilitatea Ministerului Finanțelor de a revizui Proiectul bugetului pentru anul 2023.
3. Prestații sociale și documente executorii	500,0		
4. Achiziționarea tehnicii de calcul	7.444,7		
5. Procurarea mijloacelor de transport	2.500,0		
6.Achiziționarea soft-urilor și licențelor necesare în activitatea Centrului.	2.200,0		
7.Achiziționarea echipamentului.	1.455,9		
0502 Institutul Național al Justiției			
Propuneri de buget pentru 2023	23.272,9	23.623,1	
<i>Solicitări suplimentare acceptate integral sau parțial</i>	1.572,0	1.922,2	
1.Acoperirea insuficienței pentru cheltuieli de personal	937,0	1.922,2	Nu se acceptă. Alocații pentru politici salariale noi, conform estimărilor Ministerului Finanțelor.
2.Acoperirea insuficienței la resurse energetice	635,0		Cheltuielile respective urmează a fi acoperite în limita alocațiilor aprobate autorității.

Notă: Cheltuielile de personal incluse în proiectul bugetului de stat pentru anul 2023 includ atât alocațiile pentru implementarea măsurilor de politici în vigoare conform Legii nr.270/2018 privind sistemul unitar de salarizare în sectorul bugetar, cât și măsurile de politici salariale noi care se vor aplica începând cu 01.01.2023.

Programul anual al împrumuturilor de stat interne

Împrumuturi de stat interne contractate în trecut și care sunt în vigoare la situația din 1 ianuarie 2022			
Nr.	Indicatori	Destinația împrumutului	Suma împrumutului (mii lei)
1	Valori mobiliare de stat emise pe piața primară	Finanțarea deficitului bugetar	18.778.145,2
2	Valori mobiliare de stat convertite	Finanțarea deficitului bugetar	2.152.036,7
3	Valori mobiliare de stat emise pentru unele scopuri stabilite de lege	Executarea obligațiilor de plată derivate din garanțiile de stat	12.351.200,0
Împrumuturi ce urmează a fi contractate în anul 2022			
1	Emisiunea netă a valorilor mobiliare de stat pe piața primară	Finanțarea deficitului bugetar	0,0
2	Emisiunea netă a valorilor mobiliare de stat convertite	Finanțarea deficitului bugetar	0,0
3	Emisiunea netă a valorilor mobiliare de stat emise pentru unele scopuri stabilite de lege	Executarea obligațiilor de plată derivate din garanțiile de stat	-290.000,0
Împrumuturi ce urmează a fi contractate în anul 2023			
1	Emisiunea netă a valorilor mobiliare de stat pe piața primară	Finanțarea deficitului bugetar	3.000.000,0
2	Emisiunea netă a valorilor mobiliare de stat convertite	Finanțarea deficitului bugetar	0,0
3	Emisiunea netă a valorilor mobiliare de stat emise pentru unele scopuri stabilite de lege	Executarea obligațiilor de plată derivate din garanțiile de stat	-310.000,0
Împrumuturi ce urmează a fi contractate în anul 2024			
1	Emisiunea netă a valorilor mobiliare de stat pe piața primară	Finanțarea deficitului bugetar	4.000.000,0
2	Emisiunea netă a valorilor mobiliare de stat convertite	Finanțarea deficitului bugetar	0,0
3	Emisiunea netă a valorilor mobiliare de stat emise pentru unele scopuri stabilite de lege	Executarea obligațiilor de plată derivate din garanțiile de stat	-330.000,0
Împrumuturi ce urmează a fi contractate în anul 2025			
1	Emisiunea netă a valorilor mobiliare de stat pe piața primară	Finanțarea deficitului bugetar	4.000.000,0
2	Emisiunea netă a valorilor mobiliare de stat convertite	Finanțarea deficitului bugetar	0,0
3	Emisiunea netă a valorilor mobiliare de stat emise pentru unele scopuri stabilite de lege	Executarea obligațiilor de plată derivate din garanțiile de stat	-360.000,0

Tabelul nr. 20
la Nota informativă

Programul anual al împrumuturilor de stat externe

Nr.	Creditorii	Denumirea împrumutului	Suma împrumutului (unități)	Condițiile de creditare			
				Valorificarea împrumutului (perioada)	Ciclul de viata al împrumutului (perioada)	Anul începerii rambursării	Rata dobânzii
	Împrumuturi de stat externe contractate în trecut și care sunt în vigoare (nedebersate) în momentul elaborării acestui Program						
	BILATERALI						
1	Guvernul Poloniei	Credit de asistență	100.000.000,00 EUR	2014-2019	2014-2042	2022	0,15%
2	JICA	Modernizarea tehnicii și a echipamentului agricol	JPY 2.059.000.000,00	2020-2029	2020-2060	2032	0,1%
	MULTILATERALI						
1	AID	Reforma Educației în Republica Moldova	26.100.000 XDR	2013-2022	2013-2037	2018	2,0%
2	AID	Transformarea sectorului sanatații	18.600.000 XDR	2015-2021	2015-2039	2019	2,0%
3	AID	Transformarea sectorului sanatații	1.400.000 XDR	2015-2021	2015-2039	2019	2,0%
4	AID	Îmbunătățirea drumurilor locale	57.000.000 XDR	2016-2022	2016-2040	2021	2,0%
5	AID	A doua finanțare adițională pentru Proiectul „Agricultura Competitivă”	7.100.000 XDR	2016-2022	2016-2041	2021	2,0%
6	AID	Modernizarea administrării fiscale	5.300.000 XDR	2017-2023	2017-2040	2021	2,0%
7	AID	Modernizarea serviciilor guvernamentale în Republica Moldova	10.900.000 EUR	2018-2023	2018-2047	2022	2,0%
8	AID	Finanțare adițională pentru Reforma Educației	XDR 7.100.000	2018-2022	2018-2048	2023	2,0%
9	AID	Înregistrare și evaluare funciară	30.100.000 EUR	2019-2024	2019-2048	2024	2,0%
10	AID	Răspuns de urgență la COVID-19	52.900.000 EUR	2020-2022	2020-2050	2025	1,16%
11	AID	Proiectul de Dezvoltare a Sistemului Electroenergetic	47.900.000 EUR	2020-2024	2020-2048	2024	2,0%
12	AID	Proiectul de Dezvoltare a Sistemului Electroenergetic	13.100.000 EUR	2020-2024	2020-2041	2036	1,27%
13	AID	Învățământul Superior	35.700.000 EUR	2020-2025	2020-2049	2025	1,16%
14	AID	Agricultura Competitivă III, finanțare adițională	13.500.000 EUR	2021-2024	2021-2050	2025	1,21%
15	AID	Finanțarea adițională Răspuns de urgență la COVID-19	24.800.000 EUR	2022-2024	2021-2051	2026	1,09%
16	BEI	Reabilitarea Rețelei de Transmisie Electrică (Moldelectrica)	17 000 000 EUR	2012-2020	2012-2032	2020	rata dobânzii se stabilește în momentul efectuării debursării tranșelor
17	BEI	Livada Moldovei	120 000 000 EUR	2016-2023	2016-2033	2021	rata dobânzii se stabilește în momentul efectuării debursării tranșelor
18	BEI	Drumuri Europene III	150 000 000 EUR	2014-2024	2014-2034	2020	fixă 0,149%-1.44%
19	BEI	Restructurarea căilor ferate	50 000 000 EUR	2017-2021	2017-2035	2022	rata dobânzii se stabilește în momentul efectuării debursării tranșelor
20	BEI	Interconectarea electrică RM-ROM	80 000 000 EUR	2018-2024	-	-	rata dobânzii se stabilește în momentul efectuării debursării tranșelor
21	BEI	Eficiența energetică în Republica Moldova	30 000 000 EUR	2022-2025	2021-2042	2026	rata dobânzii se stabilește în momentul efectuării debursării tranșelor
22	BEI	Deșeuri solide în Republica Moldova	25.000.000 EUR	2021-2024	-	-	rata dobânzii se stabilește în momentul efectuării debursării tranșelor
23	BERD	Programul de Dezvoltare în Sectorul Drumurilor	75 000 000 EUR	2011-2022	2011-2027	2014	EURIBOR 6M + 1,0 p.p
24	BERD	Drumuri Europene IV	150 000 000 EUR	2014-2024	2014-2030	2016	EURIBOR 6M + 1,0 p.p
25	BERD	Reabilitarea Rețelei de Transmisie Electrică (Moldelectrica)	20 000 000 USD	2014-2021	2014-2027	2016	EURIBOR 6M + 1,0 p.p

Nr.	Creditorii	Denumirea împrumutului	Suma împrumutului (unități)	Condițiile de creditare			
				Valorificarea împrumutului (perioada)	Ciclul de viață al împrumutului (perioada)	Anul începerii rambursării	Rata dobânzii
26	BERD	Proiectul de achiziție a locomotivelor și de restructurare a infrastructurii feroviare	EUR 52.500.000	2015-2021	2015-2032	2018	EURIBOR 6M + 1,0 p.p
27	BERD	Interconectarea rețelelor de energie electrică dintre RM-ROM, Faza I	80.000.000 EUR	2019-2022	2019-2035	2021	EURIBOR 6M + 1,0 p.p
28	BERD	Eficiența energetică în Republica Moldova	30 000 000 EUR	2022-2025	2021-2037	2026	EURIBOR 6M + 1,0 p.p
29	BERD	Proiectul „Sistemul termoelectric al municipiului Bălți („CET-Nord” SA)” (FAZA II)	EUR 15.000.000	2022-2024	2021-2036	2027	EURIBOR 6M + 1,0 p.p
30	BIRD	Modernizarea serviciilor guvernamentale în Republica Moldova	4.411.700 EUR	2018-2023	2018-2051	2022	flotantă, EURIBOR 6M+ 0,98 p.p*
31	BIRD	Modernizarea administrării fiscale	EUR 11.099.837	2017-2023	2017-2045	2021	flotantă, EURIBOR 6M+ 0,98 p.p*
32	BIRD	Îmbunătățirea eficienței sistemului de alimentare centralizată cu energie termică, faza II	92.000.000 EUR	2021-2025	2021-2050	2025	flotantă, EURIBOR 6M+ 0,98 p.p*
33	CEB	Construcția Penetenciarului din Chișinău	39 000 000 EUR	2014-2022	2014-2042	2022	fixă 0,67%-1,03%, rata dobânzii pentru restul tranșelor va fi stabilită în momentul efectuării debursării
34	CEB	Procurarea ambulanțelor	12 000 000 EUR	2018-2022	2018-2036	2024	fixă 0,0%-0,2%, rata dobânzii pentru restul tranșelor va fi stabilită în momentul efectuării debursării
35	CEB	Răspuns de urgență la COVID-19 și suport pentru întreprinderile mici și mijlocii	70.000.000 EUR	2020-2022	2020-2033	2022	fixă 0,0%-0,28%, rata dobânzii pentru restul tranșelor va fi stabilită în momentul efectuării debursării
36	FIDA	Programul de Reziliență Rurală	USD 18.200.000	2017-2024	2017-2041	2022	1,25%+ taxa de deservire 0,75%
37	FIDA	Îmbunătățirea capacităților pentru transformarea zonei rurale (IFAD VIII)	18.900.000 EUR	2021-2027	2020-2045	2025	1,20%
38	FMI	Suport bugetar ECF	169.518.750 XDR	2021-2024	2021-2032	2028	0,00%
39	FMI	Suport bugetar EFF	301.862.500 XDR	2021-2025	2021-2032	2027	rata IMF pentru DST

La situația din 31 decembrie 2021, finanțarea externă netă a constituit 6 733,3 mil. lei

contractate în anul 2022							
1	AFD	Suport bugetar	EUR 15.000.000	2022	2022-2037	2027	1,38%
2	AFD	Suport bugetar	EUR 60.000.000	2022-2023	2022-2037	2027	rata dobânzii se stabilește în momentul efectuării debursării tranșelor
3	AID	Securitatea aprovizionării cu apă și sanitație în Moldova	EUR 44.100.000	2022-2027	2022-2051	2027	1,06%
4	AID	Programul „Moldova, măsuri în situație de urgență, reziliență și competitivitate. Operațiunea de politici de dezvoltare”	EUR 101.300.000	2022-2023	2022-2051	2027	1,24%
5	AID	Proiectul de competitivitate a întreprinderilor micro, mici și mijlocii (Proiectul ÎMMM)	29.800.000 EUR	2022-2027	2022-2052	2027	1,24%
6	BIRD	Programul „Moldova, măsuri în situație de urgență, reziliență și competitivitate. Operațiunea de politici de dezvoltare”	EUR 40.800.000	2022-2023	2022-2041	2027	flotantă, EURIBOR 6M+ 0,68 p.p*
7	BIRD	Proiectul de competitivitate a întreprinderilor micro, mici și mijlocii (Proiectul ÎMMM)	EUR 17.700.000	2022-2027	2022-2057	2027	flotantă, EURIBOR 6M+ 0,98 p.p*
8	BEI	Moldova Drumuri III (Majorarea sumei)	EUR 100.000.000	2022-2024	-	-	rata dobânzii se stabilește în momentul efectuării debursării tranșelor
9	BEI	Moldova Drumuri IV	EUR 150.000.000	2022-2027	-	-	rata dobânzii se stabilește în momentul efectuării debursării tranșelor
10	BERD	Securitatea Furnizării Gazelor Naturale	EUR 300.000.000	2022-2025	2022-2025	2023	EURIBOR 6M + 1,0 p.p
11	BERD	Moldova Drumuri IV (Majorarea sumei)	EUR 100.000.000	2022-2026	2022-2037	2025	EURIBOR 6M + 1,0 p.p

Nr.	Creditorii	Denumirea împrumutului	Suma împrumutului (unități)	Condițiile de creditare			
				Valorificarea împrumutului (perioada)	Ciclul de viață al împrumutului (perioada)	Anul începerii rambursării	Rata dobânzii
12	Guvernul Republicii Polone	Suport bugetar	EUR 20.000.000	2022	2022-2042	2042	0,01%
13	Uniunea Europeană**	Asistență Macrofinanciară III	120.000.000 EUR	2022-2025	2022-2039	2039	1.75% pentru tranșa nr. 1, rata dobânzii pentru restul tranșelor va fi stabilită în momentul efectuării debursării

Pentru anul 2022 se prognozează că finanțare externă netă va avea valori pozitive și va constitui 16 459,6 mil. lei

a fi contractate în anul							
1	AFD**	Acordul de facilitare de credit dintre Republica Moldova și Agenția Franceză pentru Dezvoltare	80.000.000 EUR	2023-2024	(2022-2038)	2028	-
2	BIRD**	Programul „Moldova, măsuri în situație de urgență, reziliență și competitivitate. Operațiunea de politici de dezvoltare” DPO2	USD 100.000.000	2023-2024	(2023-2042)	2028	flotantă, EURIBOR 6M+ 0,68 p.p*
3	JICA**	Modernizarea tehnicii și a echipamentului agricol	USD 100.000.000	2023-2024	(2023-2063)	2028	-
4	Uniunea Europeană**	Asistență Macrofinanciară majorarea sumei	100.000.000 EUR	2023-2025	(2023-2038)	2038	rata dobânzii se stabilește în momentul efectuării debursării tranșelor

Pentru anul 2023 se prognozează că finanțare externă netă va avea valori pozitive și va constitui 12 872,4 mil. lei

	Împrumuturi ce urmează a fi contractate în anul 2024						
1	BIRD**	Programul „Moldova, măsuri în situație de urgență, reziliență și competitivitate. Operațiunea de politici de dezvoltare”	USD 40.000.000	2024-2025	(2024-2043)	2029	flotantă, EURIBOR 6M+ 0,68 p.p*

Pentru anul 2024 se prognozează că finanțare externă netă va avea valori pozitive și va constitui 5 838,8 mil. lei

	Împrumuturi ce urmează a fi contractate în anul 2025						

Pentru anul 2025 se prognozează că finanțare externă netă va avea valori pozitive și va constitui 5 236,9 mil. lei

* Rata BIRD din
01.10.2022

**Suma, precum și/sau condițiile de creditare pentru împrumuturile ce urmează a fi contractate în perioada anilor 2023-2025

Ministerul Finanțelor

Nota

privind riscurile bugetar-fiscale

Chișinău, 2022

Cuprins

Introducere	3
1. Riscuri bugetar-fiscale explicite	6
1.1 Riscuri, asociate prognozelor macroeconomice	6
1.2 Riscuri, asociate estimărilor veniturilor bugetare	11
1.3 Riscuri, asociate estimărilor cheltuielilor bugetare.....	13
1.4 Riscuri, asociate managementului datoriei de stat.....	16
2. Riscuri bugetar-fiscale implicite.....	20
2.1 Riscuri, asociate bugetelor locale	20
2.2 Riscuri, asociate întreprinderilor de stat și societăților comerciale cu capital integral sau majoritar de stat.....	25
2.3 Riscuri, asociate sectorului financiar	52
2.4 Garanțiile de stat emise și plățile ce ar putea fi efectuate de către Ministerul Finanțelor, în calitate de garant al Programului de stat „Prima Casă”.....	62
2.5 Riscuri, asociate parteneriatului public-privat (PPP).....	62
2.6 Alte riscuri	77

Introducere

Riscurile bugetar-fiscale reprezintă factorii care pot determina devierea rezultatelor bugetar-fiscale de la așteptări sau previziuni inițiale și care necesită o gestionare proactivă. Riscurile pentru buget pot apărea în rezultatul șocurilor macroeconomice, unor decizii ad-hoc referitoare la politica bugetar-fiscală și/sau din materializarea obligațiilor contingente. Datoriile contingente pot fi explicite, având o bază legală clară, cum ar fi garanțiile de stat pentru împrumuturi; sau implicite, care nu sunt bazate pe reglementări clare, dar pot surveni drept consecință a unor evenimente neprevăzute, care să necesite intervenția statului.

Scopul acestei Note este de a identifica riscurile potențiale pentru buget și de a estima probabilitatea riscului și a impactului acestuia în caz că se produce riscul. În afară de aceasta, sânt descrise și măsurile de atenuare a riscurilor, dacă acestea au avut loc, sau mecanismele care sunt prevăzute de cadrul normativ sau urmează a fi elaborate pentru a reduce riscurile bugetar-fiscale.

Boxa 1. Evaluarea impactului și probabilității riscului

Evaluarea impactului și probabilității riscului se bazează pe analiza estimărilor din Cadrul Bugetar pe Termen Mediu (CBTM) din ultimii 6 ani. Dimensiunea devierilor între estimarea indicatorilor și realizarea acestora, precum și frecvența acestor devieri reprezintă niște indicatori utilizați pentru estimarea impactului potențial și probabilitatea diferitor riscuri. Evaluările, deși nu sunt statistic reprezentative, reprezintă niște aproximări, reieșind din informația disponibilă (câte 4 estimări a unui indicator pentru fiecare an din cei 6 analizați vs realizarea acestui indicator).

Impactul riscului este:

Jos – dacă abaterea între estimări și date executate este mai mică de 1% din PIB

Mediu – dacă abaterea între estimări și date executate este între 1% - 3% din PIB

Ridicat – dacă abaterea între estimări și date executate este mai mare de 3% din PIB

Probabilitatea riscului este:

Joasă – dacă riscul se produce în mai puțin de 10% de cazuri

Medie – dacă riscul se produce între 10% și 30% de cazuri

Ridică – dacă riscul se produce în mai mult de 30% de cazuri

Tabelele de mai jos prezintă tabloul riscurilor bugetar-fiscale aferente, cu o scurtă explicație a tipurilor acestora și o evaluare preliminară a importanței lor potențiale pentru Moldova (după caz).

Tabelul nr. 1. Riscuri bugetar-fiscale explicite

Risc	Natura riscului	Impactul potențial	Probabilitatea
Șocuri macroeconomice	Evoluții macroeconomice neprevăzute, care modifică perspectivele de creștere economică și alterează poziția financiară	Ridicat	Ridică
Estimarea veniturilor	Nerealizarea veniturilor planificate deteriorează soldul bugetar	Mediu	Ridică
Cheltuieli neprevăzute	Obligațiile legale sau presiunile politice duc la ajustarea cheltuielilor și deteriorarea soldului bugetar	Mediu	Ridică
Expunerea la datorie a sectorului public	Evoluțiile neprevăzute ale pieței, creșterea ratelor dobânzii sau ale cursului de schimb, duc la creșterea datoriei și a costurilor asociate deservirii acesteia	Mediu	Ridică

În afară de riscurile explicite, bugetul poate fi expus și unor riscuri implicite care se prezintă mai jos.

Tabelul nr. 2. Riscuri bugetar-fiscale implicite (inclusiv obligații contingente)*

Risc	Natura riscului	Impactul potențial
Insolvența întreprinderilor de stat și societăților comerciale cu capital integral sau majoritar de stat	Guvernul este obligat să salveze întreprinderile de stat și societățile pe acțiuni cu cota statului aflate în insolvență	Ridicat
Insolvența sectorul financiar	Guvernul este obligat să salveze băncile ce prezintă importanță sistemică, aflate în insolvență	Ridicat
Transferuri majorate către autoritățile locale	Transferurile către autoritățile locale trebuie majorate pentru a se asigura prestarea serviciilor	Redus
Plăți în cadrul parteneriatului public-privat (PPP)	Plățile aferente PPP-urilor sunt mai mari decât se anticipase și decât sumele prevăzute	Redus
Executarea garanțiilor acordate de stat (cu excepția sectorului financiar)	Guvernul este obligat să efectueze plăți în cadrul garanțiilor de stat acordate	Redus
Sume insuficiente prevăzute pentru situații neprevăzute	Hotărâri judecătorești, înțelegeri de soluționare a unor dispute, dezastre naturale, etc. generează costuri bugetare ce depășesc nivelul planificat	Mediu

**Notă. În cazul riscurilor implicite este dificil de a estima probabilitatea producerii riscului, deoarece datele disponibile în unele cazuri sunt foarte limitate și/sau nu permit acest lucru. Spre deosebire de riscurile explicite, evoluțiile din trecut nu oferă îndrumări relevante privind evoluțiile viitoare. De asemenea este greu de cuantificat numeric impactul potențial, acesta fiind doar estimat ca fiind unul ridicat, mediu sau redus. Estimarea impactului pentru riscurile implicite este bazată pe aceleași criterii ca și cele explicite: jos- mai mic de 1% în PIB, mediu – 1-3% din PIB și ridicat - mai înalt de 3% din PIB.*

Provocări majore ale Republicii Moldova – criza energetică, inflația accelerată, criza economică și secetă severă

Criza energetică, inflația accelerată, războiul din țara vecină și conjunctura externă complicată reprezintă multitudinea de factori care au încetinit evoluția economiei naționale. Războiul din Ucraina și sancțiunile internaționale impuse Federației Ruse au dus la deteriorarea în continuare a mediului economic și social, care este și așa destul de complex. În acest context dificil, datele pentru 10 luni 2022 sugerează primele semnale de recesiune economică, fiind estimată o descreștere a PIB de circa 3% în termeni reali.

Criza energetică regională, întreruperile lanțurilor globale de aprovizionare și seceta din vara anului curent au avut impact profund asupra costurilor de producție, accelerând procesele inflaționiste. Ca răspuns la aceste provocări, BNM a intervenit pe parcursul anului cu o politică monetară anti-inflaționistă (restrictivă), majorând rata de bază. Prin urmare, presiunile inflaționiste aferente ajustării tarifelor la serviciile reglementate ar putea fi temperate în perioadele ce urmează, de o cerere agregată mai negativă. Situația tensionată în regiune și riscurile escaladării acesteia, precum și modalitatea de reflectare a compensațiilor acordate populației în perioada rece a anului pentru creșterile de tarife mențin incertitudinea pronunțată privind prognoza inflației.

Criza energetică din toamna anului 2021 a compromis menținerea traiectoriei de creștere economică, generând noi provocări pentru guvernare și mediul de afaceri, fiind amplificată și o inflație prognozată la nivel de 34,6% spre sfârșitul anului 2022. Pentru anul 2023 se anticipează reducerea presiunilor proinflaționiste, reieșind din următoarele ipoteze: tendința descendentă a prețurilor pe piețele internaționale a petrolului și a produselor alimentare, cererea internă slabă, precum și baza înaltă de comparare din anul 2022.

În sectorul energetic al Republicii Moldova persistă mai multe vulnerabilități. Dependența ridicată de gazele naturale și energia electrică din import, datoriile istorice (cauzate în mare parte urmare a tarifelor stabilite în trecut care nu reflectau pe deplin costurile suportate de către întreprinderile energetice), puterea de cumpărare scăzută a consumatorilor (sărăcia energetică), sistemele învechite de generare a energiei electrice și termice, sistemele centralizate de alimentare cu energie termică ineficiente, au condus la o performanță slabă a sectorului energetic de astăzi.

La stadiul economic de moment, este extrem de important ca măsurile de redresare pe termen scurt să fie susținute de reforme pe termen lung care vor contribui la menținerea economiei departe de modelul economic curent. După faza de stabilizare, măsurile urmează a fi concentrate preponderent pe relansarea creșterii economice.

1. Riscuri bugetar-fiscale explicite

1.1 Riscuri, asociate prognozelor macroeconomice

Tendențe și evoluții recente

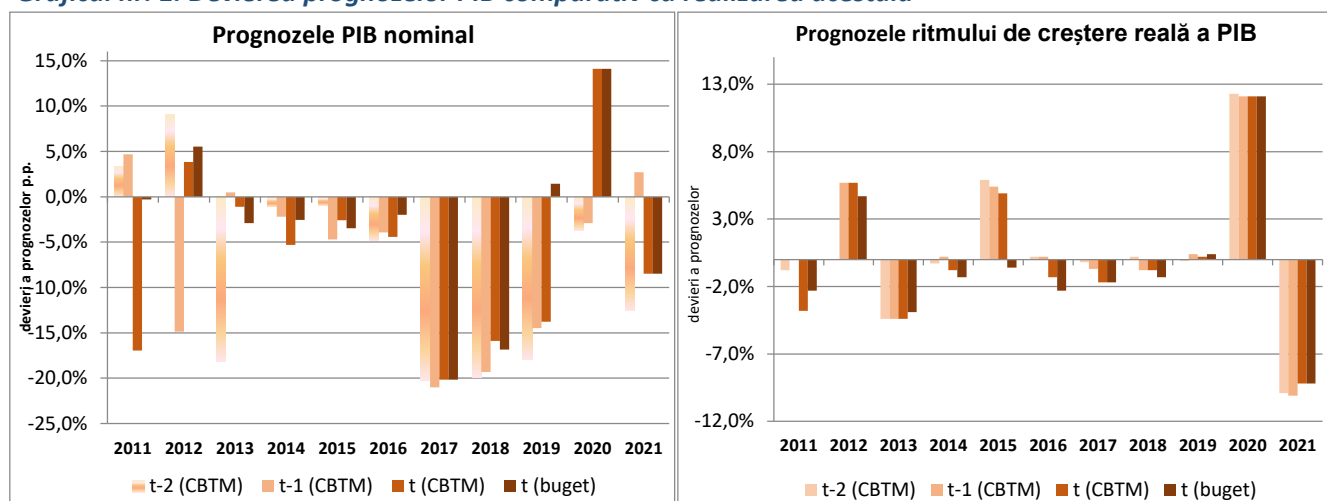
Principalul risc macroeconomic pentru estimările bugetare este asociat unei creșteri mai mici a PIB comparativ cu cea prognozată. Astfel, prognoza *inexactă sau fluctuantă* influențează mult poziția bugetar-fiscală estimată.

Din 44 de observații prezentate mai jos, abateri mai mari de 3% din PIB au avut loc în 31 cazuri, fapt ce indică **un grad înalt al riscului asociat estimărilor PIB** (ca impact și ca probabilitate).

Prognozele PIB, pentru ultimii 11 ani, demonstrează o tendință constantă de subestimare a PIB nominal. De asemenea, este de menționat faptul, că estimările pentru anii 2017-2021¹, prezintă o discrepanță majoră în prognozarea PIB nominal, abaterile situându-se la un interval de 20% față de PIB, dat fiind faptul că, pentru acești ani, datele privind PIB realizat au fost prezentate în baza metodologiei noi de calcul SCN-2008/SEC 2010.

În ce privește rata reală de creștere a PIB, prognoza a fost supraestimată numai în anii 2012, 2015 și respectiv 2020. Astfel, prognoza pentru anii 2020-2021, prezintă o discrepanță semnificativă, abaterile situându-se la un interval de 12% și respectiv 10% față de rata reală de creștere a PIB. Este de menționat faptul că doar pentru anul 2019 valorile prognozate sunt mai aproape de cele executate, ceea ce denotă că gradul de precizie este mai sporit.

Graficul nr. 1. Devierea prognozelor PIB comparativ cu realizarea acestuia*



*Pentru fiecare an se prezintă devierea dintre prognozele efectuate în anii CBTM (3 ani: t-2, t-1, t), prognoza utilizată la aprobarea bugetului (t-buget) și valorile realizate de facto. Valorile pozitive înseamnă o supraestimare, iar cele negative – o subestimare.

Privit din perspectiva bugetului, subestimarea PIB are efecte directe asupra estimării veniturilor (în sensul subestimării acestora), a limitei soldului bugetar, permis de lege, fiind stabilit ca pondere în PIB, precum și asupra nivelului de îndatorare a țării (ca pondere în PIB). Ca urmare, pentru a spori nivelul de exactitate, este necesar de a ajusta valorile prognozate cu devierile sistematice, ceea ce s-a aplicat în prezentarea care urmează.

¹ Datele privind PIB pentru perioada 2011-2016 se prezintă în baza metodologiei vechi de calcul SCN-1993/SEC-1995, iar începând cu anul 2017 - în baza metodologiei noi de calcul SCN -2008/SEC-2010.

Proiecții macroeconomice pentru anul 2022 – criza energetică, economică și presiuni proinflaționiste

Atacurile militare ale Rusiei asupra Ucrainei, începând cu 24 februarie 2022, au modificat radical situația economică din țară, generând panică, fluctuații majore, incertitudini sporite și perspective sumbre. Războiul din Ucraina a creat o serie de crize noi, care a lovit puternic economia Republicii Moldova, iar situația s-ar putea agrava și mai mult, dacă Rusia își va intensifica invazia asupra Ucrainei. Printre principalele probleme, se evidențiază criza de securitate generată de situația din regiunea transnistreană, criză legată de refugiați care consumă resurse substanțiale, cea energetică, economică și cea alimentară care este o consecință a războiului din Ucraina și o consecință a efectelor climatice, a secetei.

Activitatea economică a încetinit în mod pronunțat la începutul anului curent. Temperarea activității economice a fost determinată de cererea internă mai redusă, ca urmare a scăderii veniturilor reale ale populației și a unor condiții mai restrictive pentru creditare și de apariția barierelor pentru comerțul extern, distorsionarea lanțurilor logistice existente ca rezultat al războiului din Ucraina. Pe partea cererii, în anul 2022 anticipăm un impact negativ din partea consumului privat (-3,6%) și a investițiilor (-1,5%), în timp ce exportul net va fi în creștere și va înflența cu 0,7% Produsul intern brut. În plus, anul curent este marcat de o secetă severă, care va compromite o bună parte din producția vegetală, cu efectele implicite asupra sectorului zootehnic, prețurilor de consum, exporturilor, aprovizionarea industriei alimentare cu materie primă.

Astfel, dacă la începutul anului 2022, se pune accent pe problemele privind recuperarea post-pandemică și presiunile proinflaționiste, actualmente, perspectivele par sumbre și incerte, iar elaborarea unor prognoze este foarte dificilă. După aproape un an de provocări majore, când economia Republicii Moldova continuă să fie afectată puternic de o serie de șocuri destabilizatoare, s-a anticipat că economia își va tempera semnificativ evoluția în anul 2022. Astfel, impactul majorării prețurilor internaționale și inflația persistentă din anul curent, legată de creșterea continuă a prețurilor la resursele energetice se pot ușor transforma într-o recesiune în anul 2022. Prin urmare, conform scenariului revizuit în luna noiembrie 2022 prognoza creșterii PIB-ului în termeni reali, a fost revăzută în scădere de la 4,5% la aprobarea bugetului la o recensiune economică de -3,0% și o valoare de 278,2 mld. lei pentru anul curent. Pe partea de resurse, cel mai mare impact negativ va veni din partea sectorului agricol, care va sustrage 2,9% din creștere, după care urmează sectorul industrial (-0,3%). În anul curent economia va fi susținută de sectorul de prestare a serviciilor, care vor avea o contribuție pozitivă de 0,8%. Principalele ipoteze care au stat la baza proiecțiilor revizuite sunt: războiul din țara vecină, criza energetică, cerere externă și internă slabă. Cu toate acestea, din a doua jumătate a anului 2023 se așteaptă o ușoară redresare, bazată pe îmbunătățirea mediului extern, scăderea presiunii inflaționiste și condiții financiare mai relaxate. La revizuirea prognozei s-a luat în considerare nu doar evoluția economiei naționale pe parcursul anului 2022, dar și principalele aspecte ale prognozei economiei mondiale, în special a țărilor care sunt principali parteneri comerciali ai Republicii Moldova, precum și riscurile majore cu care se poate confrunta țara noastră legate de înrăutățirea situației din regiune.

Totodată, în condițiile situației actuale de incertitudine, menționăm că persistă în continuare riscuri majore cu privire la evoluția situației geopolitice, ceea ce poate afecta prognoza macroeconomică.

Volatilitate sporită și presiunile proinflaționiste semnificative începute în a doua jumătate a anului 2021, au fost amplificate de criza geopolitică din regiune. Astfel, aceasta s-a majorat de la 13,9 la sută în luna decembrie 2021 până la 34,62 la sută realizată în luna octombrie 2022. Majoritatea statelor europene se confruntă cu un puternic val inflaționist, însă creșterea prețurilor din Republica Moldova este mult mai accentuată. Dinamica respectivă a fost susținută de creșterea prețurilor pe piața internațională și regională la resursele energetice, fapt ce a determinat creșterea

prețurilor acestora pe piața internă și ajustarea tarifelor la gazul în rețea, energia termică și energia electrică, precum și de seceta hidrologică din anul curent care a exercitat presiuni asupra prețurilor la produsele alimentare. Luând în considerare aceste ipoteze, precum și prognoza BNM, estimăm că rata inflației va atinge 34,6% la sfârșitul anului 2022, iar rata inflației medie anuală - 29,3%.

Situația tensionată în regiune și riscurile escaladării acesteia, precum și modalitatea de reflectare a compensațiilor acordate populației în perioada rece a anului pentru creșterile de tarife mențin incertitudinea pronunțată privind prognoza inflației.

Totodată riscurile pentru securitatea alimentară se pot amplifica, dacă războiul continuă, având în vedere ponderea semnificativă a importurilor de produse alimentare din Ucraina, dar și condițiile actuale de secetă. În plus, înrăutățirea în continuare a perspectivelor de creștere economică în Europa și a situației în sectorul agricol ar putea afecta exporturile nete.

Prognozele PIB pe termen mediu

Prognoza PIB pe termen mediu, actualizată în luna noiembrie curent, este efectuată în baza noii metodologii de calcul a PIB², menționată mai sus, și prevede o creștere anuală a PIB nominal (în medie) cu circa 13 la sută. Totodată, se prognozează o creștere medie reală a PIB pentru următorii 3 ani la circa 3 la sută, iar deflatorul PIB situându-se în jur de circa 6%. Ținând cont de concluziile deduse mai sus, privind tendința din trecut de subestimare a PIB, există probabilitatea înaltă că creșterea PIB nominal pe termen mediu va fi mai mică decât a fost prognozată. Această concluzie este valabilă în condițiile persistenței unor șocuri externe majore care ar putea perturba accelerarea economiei moldovenești.

Pentru orizontul de prognoză (2023-2025), se estimează că economia națională va continua să se extindă, atingând o rată de creștere de 2,0% în 2023, de 3,5% în 2024 și de 4,0% în anul 2025. Anticipăm că impactul negativ al condițiilor nefavorabile va persista cel puțin în prima jumătate a anului 2023, fapt care va permite o recuperare parțială de numai 2%. Totodată, evoluțiile vor depinde aproape în totalitate de perspectivele privind soluționarea conflictului militar.

Prin urmare, în anii de prognoză 2023-2025 inflația poate rămâne la nivel ridicat, dacă dezechilibrul cerere-ofertă continua pe un termen mai lung, punând astfel presiune pe prețuri și pe așteptările inflaționiste. Începând cu trimestrul IV al anului 2022 rata anuală a inflației va urma o tendință descendentă și va reveni în intervalul de variație la sfârșitul orizontului de prognoză (trimestrul III 2024). Ritmul anual al prețurilor reglementate se va diminua semnificativ pentru întreaga perioadă de prognoză. Impulsul fiscal, precum și indexarea parțială a salariilor și pensiilor vor atenua descreșterea cererii agregate.

Pentru anul 2023 se anticipează reducerea presiunilor proinflaționiste, reieșind din următoarele ipoteze: tendința descendentă a prețurilor pe piețele internaționale a petrolului și a produselor alimentare, cererea internă slabă, precum și baza înaltă de comparare din anul 2022. Ca rezultat, rata inflației anuală se estimează la nivel de 15,7%, iar media anuală – la nivel de 6,7%.

Pentru anii 2024-2025 se prevede că rata inflației anuală va reveni în intervalul de variație stabilit de BNM, constituind 5-6%, iar rata inflației medie anuală 5%-7%.

Începând cu anul 2023, creșterea economică se va menține pe o traiectorie ascendentă până la finele orizontului de prognoză. Realizarea scenariului de prognoză a indicatorilor macroeconomici poate fi perturbată de următoarele riscuri interne și externe.

² Începând cu anul 2018 Biroul Național de Statistică a început implementarea metodologiei de calcul a Sistemului Conturilor Naționale a Organizației Națiunilor Unite, versiunea 2008/Sistemul European de Conturi, versiunea 2010 (SCN, ONU-2008/SEC-2010), în special întru elaborarea celui mai important indicator macroeconomic Produsul Intern Brut.

Riscurile interne ar putea apărea în cazurile:

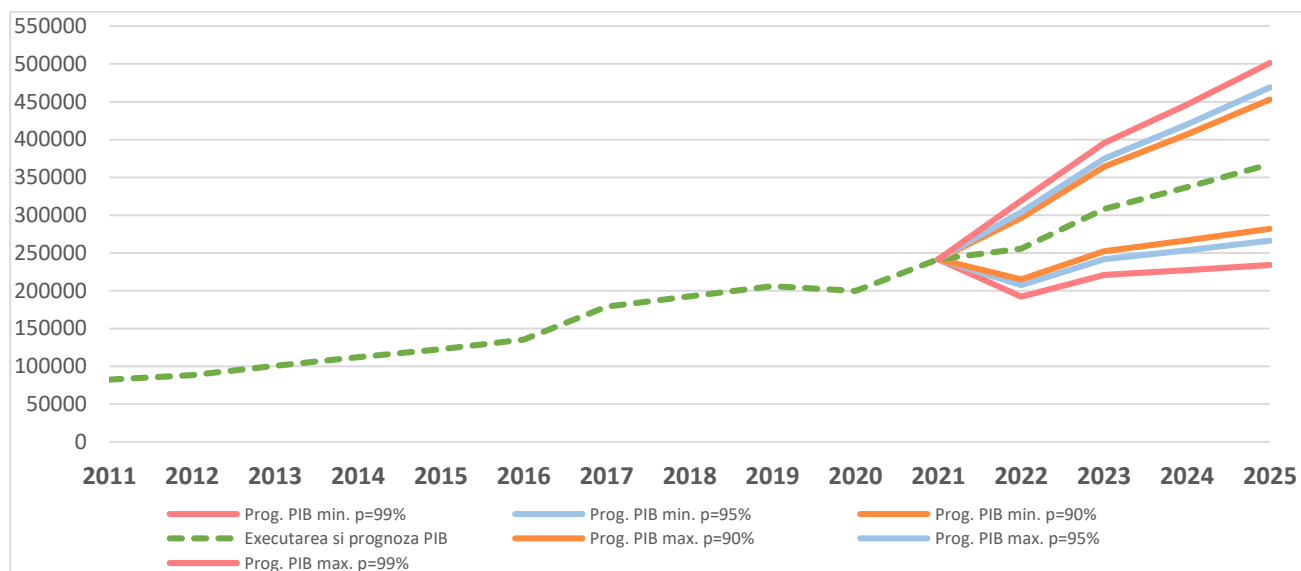
- menținerea presiunilor proinflaționiste din partea costurilor, care va afecta activitatea economică și cererea internă;
- revenirea la constrângerile și blocajele în materie de aprovizionare, influențate de agresiunea continuă a Rusiei împotriva Ucrainei, ceea ce ar presupune un impact negativ asupra activității economice;
- intensificarea conflictului militar cu impact asupra prețurilor unor bunuri comercializate pe piața internă;
- incertitudini cu privire la momentul și magnitudinea ajustării tarifelor la serviciile reglementate;
- incertitudini cu privire la furnizarea volumului necesar de energie electrică, prețul de import și tariful la energia electrică (reducerea/sistarea drastică a volumului exportului de energie electrică de către centrala de la Cuciurgan);
- incertitudini cu privire la furnizarea volumului necesar de gaze naturale de către „Gazprom” (reducerea/sistarea);
- accentuarea dezechilibrelor la nivel macroeconomic (creșterea deficitului bugetar, deficitului contului curent, costului forței de muncă, datoriei publice) va contribui la creșterea vulnerabilității economiei naționale;
- instabilitatea politică, ce influențează negativ activitatea economică și investițională, intensifică tensiunea socială și provoacă instabilitate macroeconomică;
- incertitudini cu privire la producția agricolă din anii 2022 și 2023 - condițiile climatice nefavorabile, care sunt dificil de prognozat și care pot contribui la diminuarea volumului producției agricole, cu repercusiuni asupra sectorului industrial și exporturilor;
- contractarea pronunțată a remiterilor din spațiul CSI, datorată sancțiunilor impuse Federației Ruse, care au limitat posibilitățile cetățenilor Republicii Moldova ce activează în țara respectivă;
- reintroducerea unor restricții severe comparabile cu cele din perioada de urgență din anul 2020 în cazul agravării pandemiei de Covid-19;
- fluctuațiile excesive ale cursului de schimb al monedei naționale, care pot influența negativ activitatea agenților economici.

Riscurile externe:

- agravarea pandemiei de Covid-19 cu impact posibil asupra economiei Republicii Moldova prin reducerea cererii externe, contribuind astfel la diminuarea exporturilor și remitențelor și, prin urmare, la micșorarea producției industriale, consumului populației și creșterii ratei șomajului;
- continuarea crizei energetice din Europa - intensificarea șocurilor externe ale prețurilor la resursele energetice și materie primă;
- menținerea inflației costurilor la nivel global, cu impact negativ asupra activității economice și cererii externe;
- persistența cotațiilor înalte la resursele energetice;
- ofertă externă deficitară;
- accentuarea tensiunilor geopolitice la nivel mondial poate influența creșterea prețurilor la resurse energetice și la alte produse;
- volatilitate sporită și presiuni proinflaționiste semnificative în regiune, cu un impact major asupra importului și exportului de produse și, în consecință, asupra prețurilor de producere și consum;

- recensiunea și șocurile negative în evoluția economiilor partenerilor comerciali principali ai Republicii Moldova pot influența negativ exporturile, remitențele, activitatea industrială, etc.

Graficul nr. 2. Valorile efective și prognozate ale PIB



În prezentarea grafică valorile prognozate ale PIB nominal, pentru anii 2022-2025 sunt ajustate cu ajutorul devierilor sistematice, despre care s-a relatat mai sus. Astfel, la un prag al semnificației de 10% ($p=0,90$ sau 90%), pentru anul 2023 intervalul de încredere ar fi cu limita inferioară de 252 358 mil.lei și cea superioară de 364 042 mil.lei. Astfel, pot fi interpretate oricare dintre valorile obținute pentru perioadele vizate ținând cont de pragul de semnificație asumat, valoarea ajustată a tendinței și devierea standard a perspectivei pentru care se efectuează calculele.

Atenuarea riscurilor

Practica existentă pentru diminuarea riscurilor asociate estimărilor PIB în scopurile bugetare se realizează prin reestimarea periodică a prognozelor indicatorilor macroeconomici. Conform calendarului bugetar, aceasta are loc de cel puțin 2 ori pe an, iar în condițiile anului 2022 prognoza a fost actualizată de 5 ori.

Pe termen mediu și lung diminuarea riscurilor se va realiza prin îmbunătățirea și diversificarea metodelor de prognozare a indicatorilor macroeconomici, precum și compararea prognozelor cu cele produse de instituțiile specializate în elaborarea prognozelor economice.

Scenariul de bază presupune o relansare a activității economice pe o traiectorie pozitivă în anii de prognoză, dar riscurile sunt înclinate în jos, deoarece impactul crizelor, precum și a condițiilor agro-meteorologice asupra prețurilor la produsele alimentare pe piața internă rămâne extrem de incert, iar recuperarea ar putea fi mai lentă decât se preconizează.

Incertitudinea condițiilor climaterice rămâne a fi un factor de risc pentru toată perioada de prognoză. Evoluțiile depind și de factorii externi, în contextul războiului din Ucraina, care a creat presiuni suplimentare.

Criza energetică din Europa, dar și per ansamblu la nivel mondial a determinat creșterea de câteva ori a cotațiilor spot la gazele naturale, provocând un adevărat colaps în sectorul energetic. În condițiile unei oferte limitate și a perturbărilor logistice și de transport, cotațiile la resursele energetice vor continua să crească. Majorarea prețurilor la resursele energetice reprezintă o provocare enormă în condițiile în care riscurile sunt duble. În prima rundă, este creșterea prețurilor

la resursele energetice, de exemplu la gazele naturale, la benzină și motorină. În runda a doua va urma creșterea prețurilor la majoritatea produselor în condițiile în care resursele energetice sunt o componentă importantă costurilor de producție și de transportare (proinflationist).

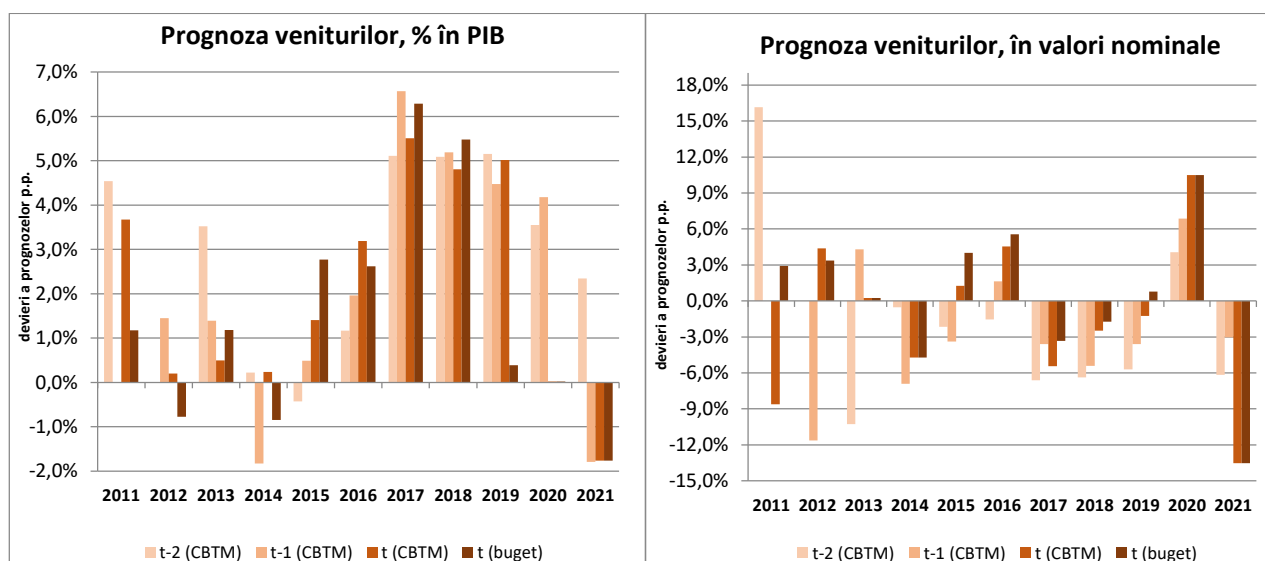
1.2 Riscuri, asociate estimărilor veniturilor bugetare

Tendențe și evoluții recente

Proгноza veniturilor reprezintă un alt factor important în determinarea poziției fiscale a unei țări. Aceasta este influențată de prognozele indicatorilor macroeconomici, precum și de deciziile de politică în domeniul impozitelor și taxelor. Schimbările frecvente și semnificative în acest sens, contribuie la o volatilitate în estimarea veniturilor bugetare. Prognoza veniturilor fiscale depinde și de relația dintre fiecare tip de impozit (taxă) și baza acestuia.

Analiza prognozelor veniturilor agregate (ca % în PIB), efectuate pe parcursul ultimilor 11 ani, scoate în evidență o tendință spre supraestimare a acestora, cu toate că abaterea în mediu pe această perioadă constituie 2,0 p.p. Din cele 42 de observații prezentate mai jos, abateri mai mici decât 1% din PIB au avut loc în 11 cazuri, iar între 1 și 3% din PIB în 15 cazuri, fapt ce indică **un grad mediu al riscului asociat estimărilor veniturilor bugetare**. Abaterile prognozelor veniturilor (în sume nominale) de la executarea acestora, se încadrează, în ultimii 5 ani în limita de aproximativ +/-14%.

Graficul nr. 3. Devierea prognozelor veniturilor bugetare comparativ cu executarea acestora



Este de menționat faptul că, estimările veniturilor ca pondere în PIB din ultimii trei ani demonstrează o discrepantă majorată în PIB, dat fiind faptul că, pentru perioada 2017-2021 datele cu privire la PIB au fost prezentate în baza metodologiei noi de calcul SCN-2008/SEC 2010, care au înregistrat majorări.

Totodată, fluctuațiile în estimarea veniturilor, mai ales în ultimii ani, a fost substanțial influențată de valorile preconizate ale intrărilor de granturi externe, care de fiecare dată au fost semnificativ supraestimate.

Proiecții ale veniturilor pentru anul 2022 – încasări semnificative de granturi de la organizațiile internaționale

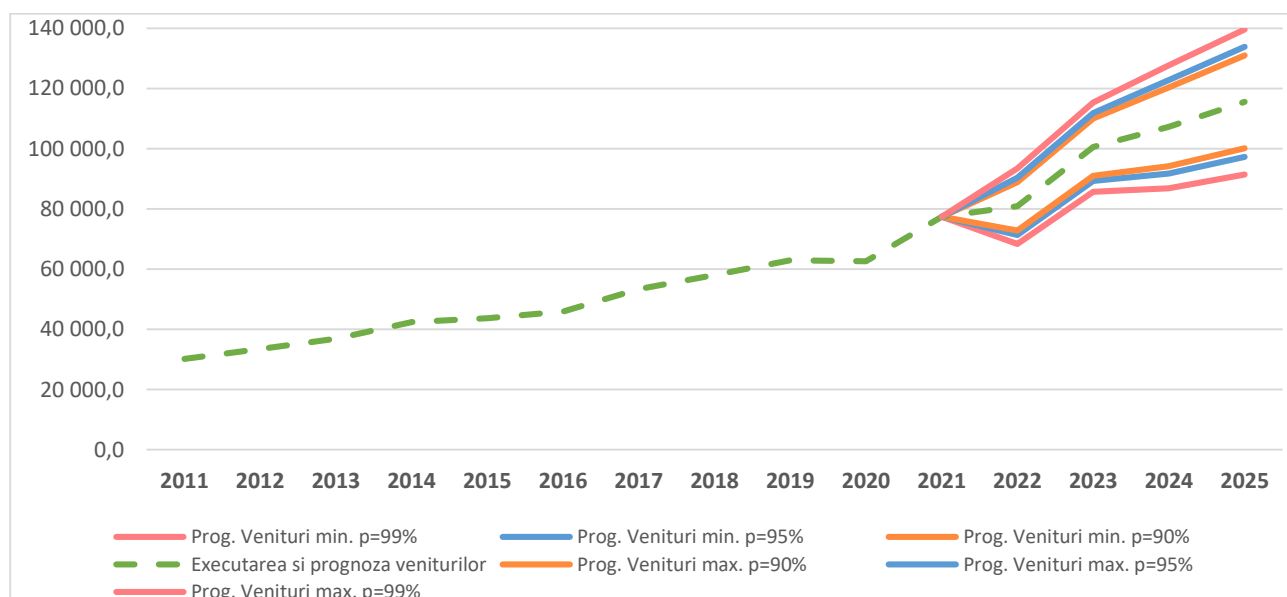
O majorare accentuată se evidențiază la granturile primite de la organizațiile internaționale, care pentru perioada ianuarie-octombrie 2022 au atins valoarea de 2,7 mild.lei, de 2,4 ori mai mult decât în aceeași perioadă a anului precedent. Suportul financiar oferit de către partenerii de dezvoltare a fost unul semnificativ, întru depășirea situațiilor de criza energetică, a refugiaților, ca rezultat al războiului din Ucraina.

Creșterea veniturilor bugetare se datorează în mare parte intensificării cererii interne, precum și a prețurilor mondiale la resursele energetice în creștere, datorată de conflictul militar din țara vecină. Totodată, cererea externă pozitivă în principalele țări partenere și rezultatul foarte bun al sectorului agricol din anul precedent au condus la majorarea exporturilor ce a favorizat majorarea încasărilor din impozite și taxe pe mărfuri și servicii.

Proгноza veniturilor bugetare pe termen mediu

În prezentarea grafică valorile prognozate ale veniturilor pentru anii 2022-2025 sunt ajustate cu ajutorul devierilor sistematice. Astfel, la un prag al semnificației de 10% ($p=0,90$ sau 90%), pentru anul 2023, intervalul de încredere ar fi cu limita inferioară de 91 038 mil.lei și cea superioară de 110 031 mil.lei.

Graficul nr. 4. Valorile efective și prognozate ale Veniturilor



Proiecțiile bugetare pe anii 2023-2025 se bazează pe ipoteza menținerii veniturilor bugetare pe un trend ascendent. Pe termen mediu se estimează că veniturile bugetare vor crește în valori nominale de la 100 535 mil. lei în anul 2023 la 115 545 mil. lei în anul 2025 sau cu 12,9 la sută. Majorarea veniturilor va fi susținută de creșterea nominală a PIB, de intensificarea comerțului exterior, majorarea cotelor accizelor, precum și de măsurile luate pentru consolidarea administrării fiscale.

Pentru perioada 2023-2025 se estimează o reducere a debursării granturilor externe în totalul veniturilor de la 4,3% până la 0,8%. Ponderea granturilor pentru suport bugetar în sumă totală a granturilor în această perioadă va crește de la 65% până la 74% în funcție de acordurile noi semnate

cu partenerii de dezvoltare în perioada vizată. Aceste estimări pot suferi ajustări semnificative și vor fi actualizate în următorul ciclu bugetar.

Atenuarea riscurilor

În caz că veniturile sunt supraestimate, practica obișnuită impune măsuri de administrare fiscală mai stricte pe cât este posibil și/sau recurgerea la reduceri de cheltuieli (blocare de cheltuieli) mecanism prevăzut de Legea nr. 181/2014 privind finanțele publice și responsabilități bugetar-fiscale.

În caz că veniturile sunt subestimate, se poate recurge la majorare de cheltuieli bugetare (cu păstrarea sau reducerea deficitului), sau o altă abordare ar fi promovarea unei politici contra-ciclice, ce ar însemna economisirea supra încasărilor pentru ca acestea să fie utilizate în bugetele ulterioare, fără a recurge la împrumuturi.

În contextul provocărilor curente, eficiența veniturilor publice va fi sporită, concentrându-se pe raționalizarea scutirilor fiscale, îmbunătățirea raportării privind impozitul pe venit și consolidarea administrării fiscale.

Riscurile asociate veniturilor bugetare sunt mult legate de evoluții macroeconomice neprevăzute, care modifică perspectivele de creștere economică, precum și de impunerea unor restricții de circulație sau asupra activității economice în contextul geopolitic. Cadrul de venituri al bugetului public național este prezentat în condițiile cadrului legislativ fiscal în vigoare, urmărind tendințele recente de acumulare a veniturilor. O intervenție în asumările menționate supra ar putea să se soldeze cu modificarea acestor estimări, în funcție de deciziile adoptate.

Atragerea surselor externe suplimentare este condiționată de realizarea măsurilor convenite în matricile de politici, identificarea noilor oportunități de atragere a împrumuturilor externe la condiții avantajoase, nivelul slab de dezvoltare a pieței interne financiare, necesitatea identificării investitorilor instituționali în VMS, dezvoltarea continuă a pieței interne și secundare a VMS.

1.3 Riscuri, asociate estimărilor cheltuielilor bugetare

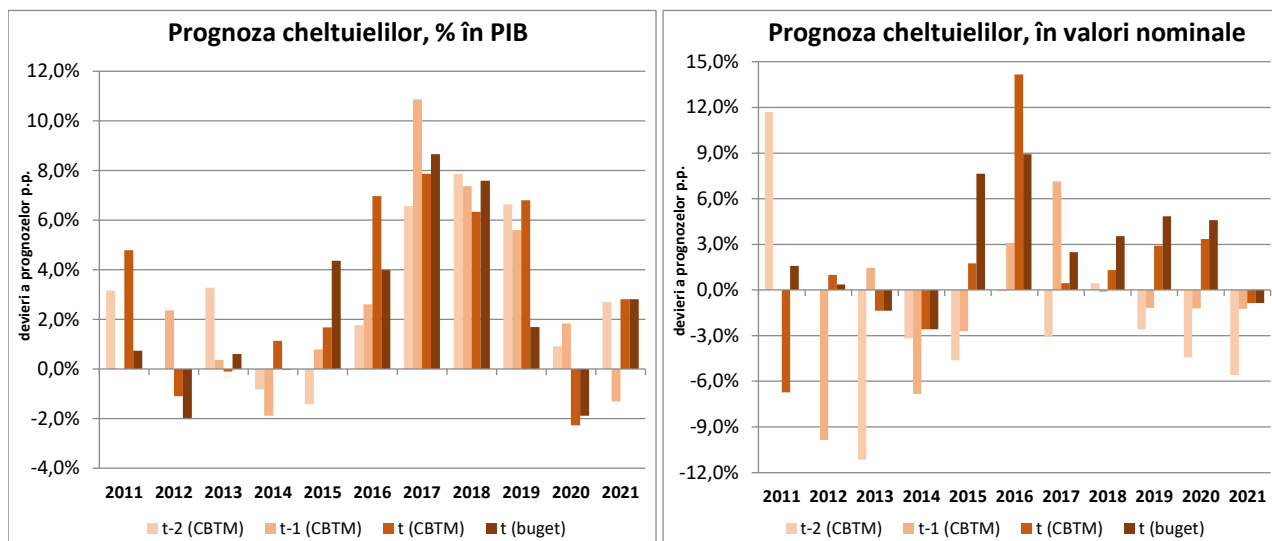
Tendențe și evoluții recente

Proгноza cheltuielilor bugetare se bazează pe estimarea cheltuielilor pentru menținerea obligațiilor deja asumate, politicilor sociale, salariale, investiționale în curs de realizare, precum și propuneri de politici noi, care sânt sau urmează a fi implementate.

Proгноza cheltuielilor este influențată de prognozele indicatorilor macroeconomici, progноza veniturilor, nivelul de deficit, precum și de deciziile de politică în domeniul cheltuielilor (politici salariale, sociale, etc.). Schimbările frecvente și semnificative în acest sens, contribuie la o volatilitate în estimarea cheltuielilor bugetare.

Analiza progноzelor cheltuielilor agregate (ca % în PIB), efectuate pe parcursul ultimilor 11 ani, scoate în evidență o supraestimare a acestora. Din 42 de observații prezentate mai jos, abateri mai mici decât 1% din PIB au avut loc în 9 cazuri, iar între 1 și 3% din PIB în 14 cazuri, fapt ce indică **un impact de grad mediu al riscului asociat estimărilor cheltuielilor bugetare.**

Graficul nr. 5. Devierea prognozelor cheltuielilor bugetare comparativ cu executarea acestora*



*Datele pentru perioada 2017-2020 sunt raportate la PIB, calculat în condițiile metodologiei noi de calcul SCN-2008/SEC 2010, care au înregistrat majorări.

Un factor important ce a influențat supraestimările la parte de cheltuieli este valorificarea foarte lentă a resurselor proiectelor finanțate din surse externe, care preponderent reprezintă investiții capitale, iar planificarea și executarea acestora poate dura în timp.

Ținând cont de multiplele crize care au avut loc pe parcursul anului curent, veniturilor acumulate în 10 luni 2022 au consemnat o creștere semnificativă, iar cheltuielile pentru ocrotirea sănătății, protecție socială, precum și pentru apărarea națională au avut cea mai mare contribuție la majorarea cheltuielilor bugetare totale.

Pentru anul 2021, arieratele bugetului de stat au constituit 1,7 mil. lei iar ale bugetelor locale – 9,5 mil. lei (0,1% din suma cheltuielilor), ceea ce reprezintă o pondere nesemnificativă în PIB. Impactul acestor arierate comportă un risc fiscal redus atât ca pondere în sumă totală cât și ca pondere în PIB.

Proiecții ale cheltuielilor pentru anul 2022 – criza energetică, fluxul de refugiați, securitatea națională

Finanțele publice sunt supuse unor presiuni semnificative din cauza creșterii cheltuielilor în sănătate, asistență și protecție socială, susținerea economiei, suport refugiaților, precum și pentru sectorul energetic. Revizuirea urgentă și semnificativă a indicatorilor bugetari pe termen scurt este impusă de circumstanțele în care activează economia națională și impactul asupra bugetului a mai multor crize, produse concomitent. Criza energetică și creșterea prețurilor la resursele energetice a accelerat creșterea prețurilor și la alte mărfuri și servicii minim necesare, în special la produsele alimentare și carburanți. De rând cu aceasta, situația geopolitică în țara vecină a creat riscuri și distorsionări în relațiile economice și comerciale cu partenerii principali ai Republicii Moldova.

Totodată, un alt factor care are un impact economic și bugetar, reprezintă fluxul mare de refugiați din țara vecină și necesitatea de gestionare a acestei situații. Pentru a susține financiar aceste măsuri au fost adoptate două modificări ale Legii bugetului de stat pentru anul 2022 nr. 205/2021, care prevede alocarea unui suport mai mare pentru asigurarea livrărilor de resurse energetice și sprijinirea populației și întreprinderilor în condițiile creșterii prețurilor la resursele energetice, acoperirea necesităților de asistență umanitară și costurilor salariale suplimentare și

suplinirea în continuare a fondurilor de urgență flexibile din buget, care pot fi utilizate în cazuri de urgență. Totodată, acordarea unui sprijin suplimentar unor categorii de persoane prin intermediul:

- acordării a două plăți unice pentru pensionari, care a fost limitată conform unui criteriu stabilit;
- majorării structurale a salariilor pentru angajații sectorului bugetar care se situează în două cele mai mici segmente salariale și unei plăți unice pentru toți funcționarii publici;
- majorării alocațiilor pentru Fondul de vulnerabilitate energetică, care acordă sprijin unor categorii de persoane în contextul creșterii costurilor la resursele energetice;
- alocării mijloacelor suplimentare pentru programe sociale, cum ar fi programele alimentare în școli, alocații pentru încălzire și alocații pentru întreținerea copiilor.

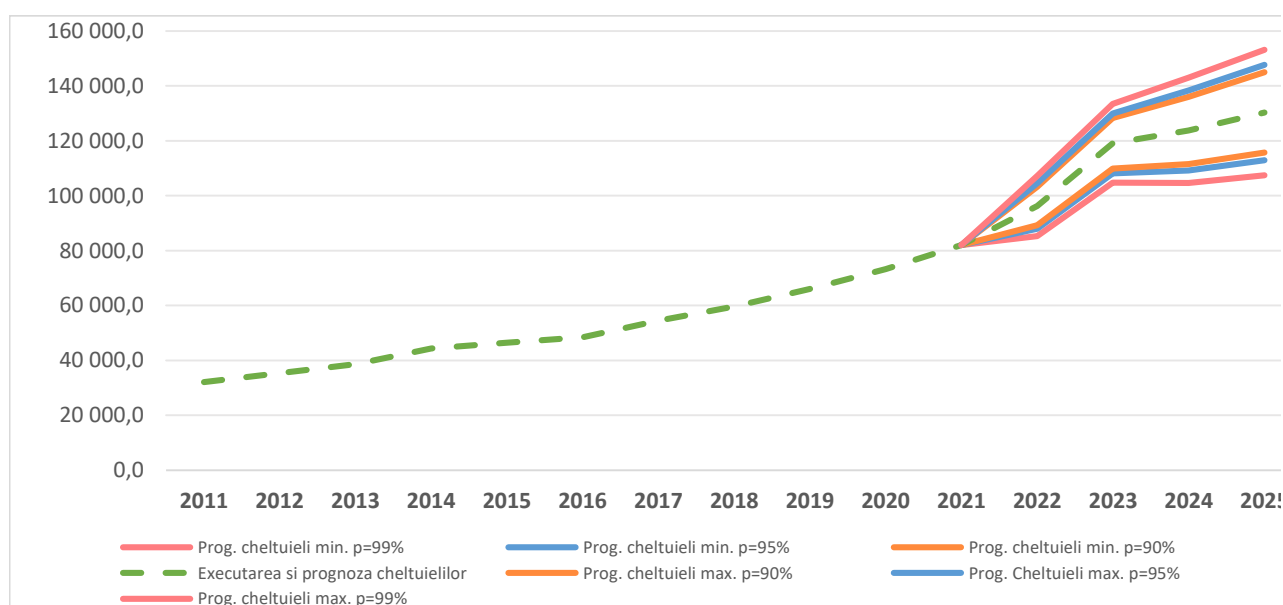
Astfel, au fost revizuite alocații bugetare destinate în domeniilor economic, al asistenței și protecției sociale, al ocrotirii sănătății, precum și aprovizionării cu gaze naturale și energie electrică a Republicii Moldova.

Modificările cheltuielilor bugetare vizează în mare parte asigurarea finanțării sistemului de sănătate, protecție socială, precum și pentru a depăși consecințele situației excepționale create în sectorul energetic.

Proгноza cheltuielilor pe termen mediu

În prezentarea grafică valorile prognozate ale cheltuielilor pentru anii 2022-2025 sunt ajustate cu ajutorul devierilor sistematice. Astfel, la un prag al semnificației de 10% ($p=0,90$ sau 90%), pentru anul 2023, intervalul de încredere ar fi cu limita inferioară de 109 878 mil. lei și cea superioară de 128 245 mil. lei.

Graficul nr. 6. Valorile efective și prognozate ale Cheltuielilor



Conform estimărilor, în perioada 2023-2025 cheltuielile bugetului public național se vor majora în termeni nominali, iar ca pondere în PIB se prevede diminuarea acestora de la 38,6% în anul 2023 până la 35,5% în anul 2025.

Cheltuielile publice în perioada 2023-2025 își vor consolida progresele în asigurarea stabilității și sustenabilității bugetului, protejând în același timp alocările pentru cheltuieli sociale și investiționale.

În cazul materializării unor șocuri în continuare și dacă va fi necesară o asistență suplimentară pentru categoriile vulnerabile ale populației, vom revizui prioritățile de cheltuieli bugetare și vom reduce cheltuielile capitale, pentru a putea acoperi necesitățile prioritare de finanțare. Totuși, riscurile pentru scenariul de bază sunt excepțional de mari și cu un efect negativ persistent, iar pachetul de cheltuieli cuplat cu poziția noastră bugetară ar putea să ne limiteze capacitatea de reacție la necesitățile emergente de finanțare de la buget, inclusiv extinderea programului pentru reducerea sărăciei energetice pentru patru luni din sezonul rece al anului.

O provocare pe termen mediu continuă să rămână îmbunătățirea eficienței de cheltuire a resurselor bugetare. Pentru a furniza măsuri mai bine ținute și durabile de economisire, precum și cheltuieli de o calitate sporită este necesară continuarea procesului de analiză/raționalizare a cheltuielilor și instituționalizarea acestuia, pentru a consolida livrarea serviciilor publice și a identifica domenii potențiale pentru economii sau câștiguri la nivel de eficiență.

Atenuarea riscurilor

Legea privind finanțele publice și responsabilitatea bugetar-fiscală 181/2014, prevede un mecanism de corectare a cheltuielilor bugetare în caz că acestea sunt supraestimate (prevenirea deficitului mai mare decât cel planificat, în rezultatul reducerii veniturilor). Acesta constă în blocarea prealabilă a cheltuielilor, pentru cel mult 2 luni, în perioada în care se recurge la reducerea cheltuielilor. În această perioadă sunt finanțate doar cheltuielile prioritare, care la fel sânt specificate în lege (deservirea datoriei de stat, salarii, pensii, indemnizații sociale, ș.a.). În cazul subestimării cheltuielilor acestea pot fi revizuite în sensul majorării, fără a admite depășirea deficitului.

Revizuirea politicilor existente ar rezulta într-o utilizare mai eficientă a cheltuielilor, și ar permite utilizarea resurselor limitate pentru implementarea politicilor de cheltuieli noi.

În perioada anilor 2023-2025, Guvernul își va consolida progresele în asigurarea stabilității și sustenabilității finanțelor publice, protejând, în același timp, alocările pentru cheltuielile sociale și investiționale.

Eficiența finanțelor publice poate fi atinsă prin reducerea evaziunii fiscale și revizuirea/eficientizarea cheltuielilor publice. Credibilitatea bugetară și gestionarea finanțelor publice vor fi consolidate prin instituționalizarea proceselor de revizuire/eficientizare a cheltuielilor, promovarea reformelor în domeniul achizițiilor publice, îmbunătățirea managementului investițiilor publice, precum și prin sporirea transparenței bugetare. Prin revizuirea cheltuielilor, Guvernul va evalua majoritatea cheltuielilor publice prin prisma eficienței și va pune în aplicare măsurile privind finalizarea și/sau raționalizarea programelor existente pentru a asigura finanțarea programelor cu prioritate înaltă.

1.4 Riscuri, asociate managementului datoriei de stat

Tendențe și evoluții recente

Riscurile aferente managementului datoriei de stat sunt abordate detaliat în cadrul Programului „Managementul datoriei de stat pe termen mediu” aprobat anual de către Guvern și publicat pe pagina web oficială a Ministerului Finanțelor. Astfel, scenariile de șoc identificate în acest document strategic evidențiază, printre altele, riscul valutar drept cel mai semnificativ risc ce ar putea crea, în caz de materializare, presiuni semnificative asupra bugetului de stat, având în vedere

că datoria de stat externă denominată în valută străină deține ponderea majoritară în portofoliul datoriei de stat. De asemenea, **riscul ratei de dobândă** tinde să se evidențieze din perspectiva riscurilor și incertitudinilor asociate recuperării post pandemice, crizei energetice globale și a presiunilor inflaționiste. Reieșind din structura portofoliului valori mobiliare de stat (VMS) emise pe piața internă, caracterizată preponderent prin maturitate scurtă, ce presupune refixarea frecventă a ratei de dobândă aferente, influențează asupra incertitudinii costurilor de deservire a datoriei de stat interne.

Analiza prognozelor soldului datoriei de stat (ca % în PIB), relevă faptul că în perioada 2017-2019 a persistat tendința de supraestimare a acestora, atât în cadrul CBTM cât și în legea bugetului. Din 42 de observații prezentate mai jos, abateri mai mari de 3% din PIB au avut loc în 33 cazuri, iar între 1 și 3% din PIB în 6 cazuri, fapt ce indică **un grad ridicat al riscului asociat estimărilor datoriei de stat**. Abaterile prognozelor soldului datoriei de stat demonstrează tendința de subestimare pentru perioada 2011-2015 și anul 2020, trendul inversându-se începând cu estimările efectuate în anul 2016.

În anul 2017, din patru observații - trei au fost supraestimate, explicația fiind aprecierea monedei naționale, precum și supraestimările de intrări de împrumuturi pentru acest an.

Pentru anul 2018, toate observațiile au fost supraestimate, motivul principal fiind renunțarea la completarea rezervei de lichidități de pe piața internă, precum și datorită intrărilor pe împrumuturile externe prognozate, care au fost executate în proporție de 31,6 la sută comparativ cu valoarea planificată în buget.

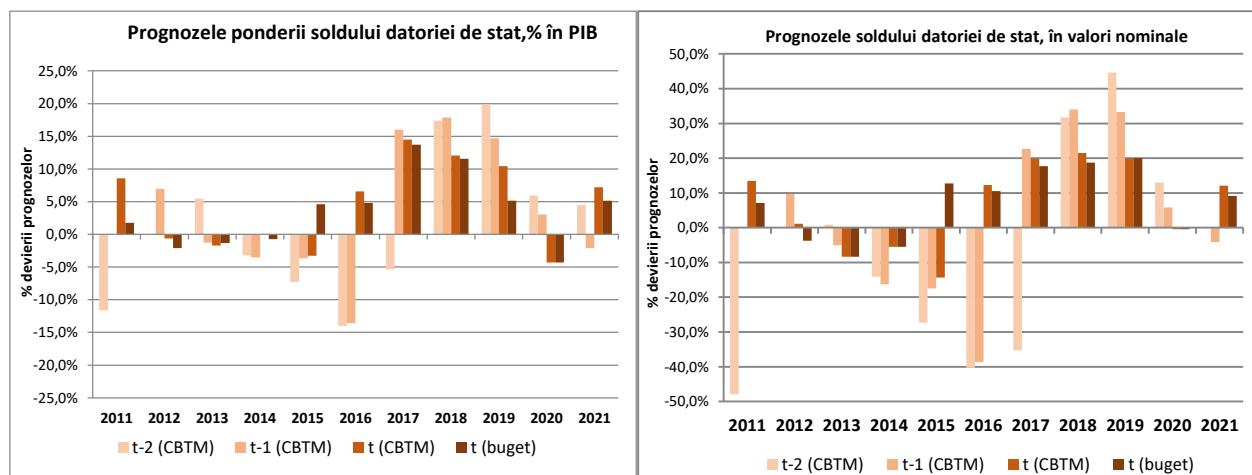
Pentru anul 2019, toate observațiile au fost supraestimate, motivul principal fiind intrările pe împrumuturile externe prognozate ce au fost executate în proporție de 40,7 la sută comparativ cu valoarea planificată și finanțarea internă netă, care a constituit 4,3% din valoarea planificată.

Pentru anul 2020, din patru observații - două au fost subestimate, motivul principal fiind creșterea substanțială a datoriei de stat interne din cauza creșterii finanțării deficitului bugetar din contul finanțării interne nete la preț de cumpărare cu 195 % în comparație cu volumul prognozat inițial.

Pentru anul 2021, din patru observații - două au fost supraestimate, înregistrând abateri față de prognoza în cadrul CBTM cât și în legea bugetului, motivele principale fiind intrările pe împrumuturile externe prognozate ce au fost executate în proporție de 88,7 la sută comparativ cu valoarea planificată și finanțarea internă netă la preț de cumpărare care a constituit 59,0% din volumul prognozat inițial, ca urmare a incertitudinilor cauzate de evoluția situației pandemice și presiunilor inflaționiste de la finele anului.

Pe parcursul ultimilor 11 ani se observă preponderent o ușoară supraestimare (în medie cu 0,1% din PIB) a cheltuielilor planificate aferente serviciului datoriei de stat. Totodată, este de menționat că în anii 2020 și 2021 sumele planificate în legea bugetului pentru anii respectivi au fost foarte aproape de sumele executate de facto, în proporție de aproximativ 90 la sută.

Graficul nr. 7. Devierea prognozelor soldului datoriei de stat comparativ cu executarea acestuia*



*Datele pentru perioada 2017-2021 sunt raportate la PIB, calculat în condițiile metodologiei noi de calcul SCN-2008/SEC 2010, care au înregistrat majorări.

Proiecții ale soldului datoriei de stat pentru anul 2022 – impact al crizei energetice

De la începutul anului datoria de stat s-a majorat cu 11,4% și a atins un nivel de 86,6 mld lei. Datoria de stat internă însumează 33,2 mld lei și a înregistrat o micșorare cu 0,3% față de situația de la sfârșitul anului 2021. Totodată, datoria de stat externă este la nivel de 2,8 mld dolari SUA (53,4 mld lei) și a crescut față de situația de la sfârșitul anului 2021 cu 10,3% (cu 20,1% – în lei). În zece luni ale anului curent au fost înregistrate intrări de surse externe de finanțare în sumă de 0,6 mld dolari SUA (11,5 mld lei), iar în perioada similară a anului precedent a constituit 0,3 mld dolari SUA, emisiunea netă din plasarea VMS pe piața internă înregistrând valori negative.

Plafonul datoriei de stat estimat până la sfârșitul anului 2022, față de ipotezele expuse în bugetul aprobat a fost micșorat datorită efectelor crizei economice ce continuă să influențeze asupra randamentului VMS, respectiv micșorându-se portofoliul datoriei de stat interne pentru 2022, și datoria de stat va atinge 36,3% din PIB. Totodată, datoria de stat externă va crește datorită majorării finanțării externe nete cu 78,8% față de prognoza inițială.

Prognoza pe termen mediu

Pe perioada 2023-2025, conform prognozei actualizate se estimează că soldul datoriei de stat nu va depăși 40,4% din PIB, menținând aproximativ aceeași structură conform reședinței creditorilor (datorie internă vs datorie externă).

Tabelul nr. 3. Evoluția ponderii în PIB³ a soldului datoriei de stat și a garanțiilor de stat

(% în PIB)														
	2012	2013	2014	2015	2016 ⁴	2017	2018	2019	2020	2021	2022	2023	2024	2025
Total Datorie	24,0	23,4	24,5	27,3	37,5	28,9	27,0	25,1	34,0	32,1	36,3	39,7	40,2	40,4

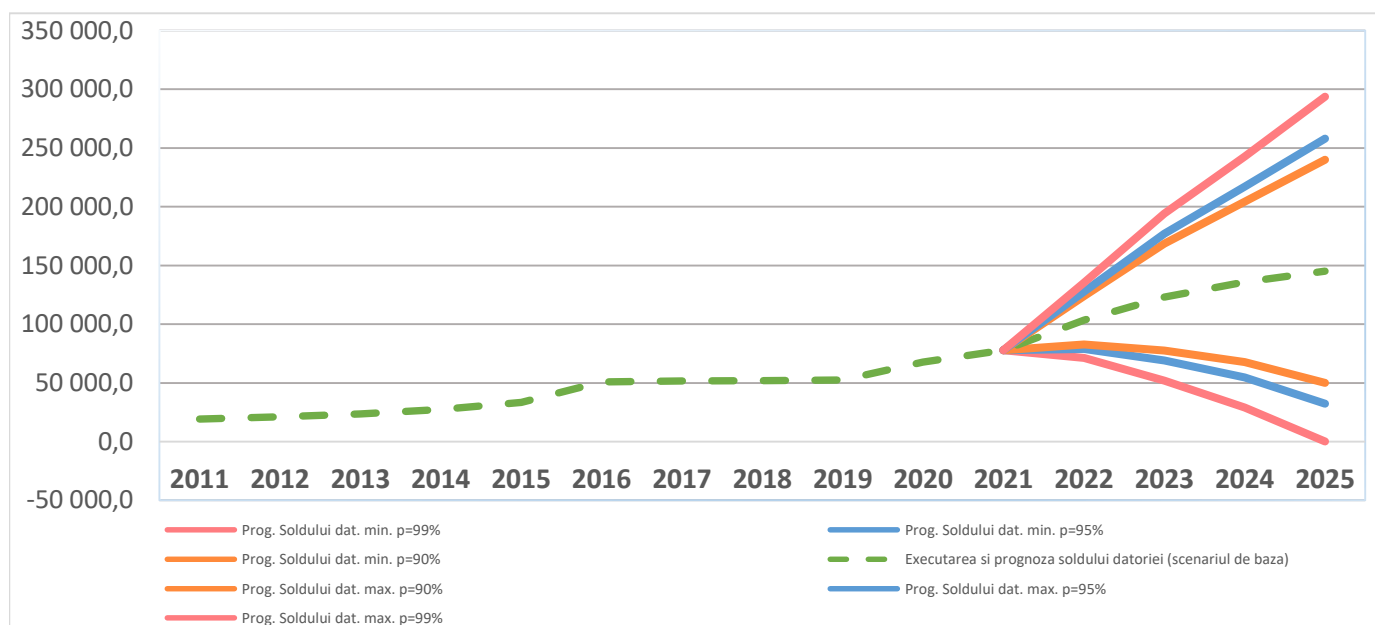
³ Datele privind PIB pentru perioada 2011-2016 se prezintă în baza metodologiei SCN, ONU-1993/SEC-1995, iar începând cu anul 2017 - în baza metodologiei SCN ONU-2008/SEC-2010.

⁴ În vederea executării obligațiilor de plată derivate din garanțiile de stat acordate în anii 2014 și 2015, Ministerul Finanțelor în temeiul Legii nr. 235/ 2016, a emis și a transmis la 4 octombrie 2016 Băncii Naționale a Moldovei obligațiuni de stat în suma creditelor neachitate Băncii Naționale a Moldovei de către „Banca de Economii” S.A., BC „Banca Socială” S.A. și BC „Unibank” S.A. la data emiterii acestora.

de stat, inclusiv:														
Externă	17,0	16,8	18,2	21,4	21,6	16,3	15,0	14,0	19,4	18,4	23,9	27,5	27,9	27,9
Internă	7,0	6,6	6,3	5,9	15,9	12,6	12,0	11,0	14,6	13,7	12,4	12,1	12,3	12,5
Garanții de stat	0,04	0,02	5,8	11,2	0,0	0,0	0,1	0,4	0,6	0,8	0,9	0,8	0,7	0,7

În prezentarea grafică valorile prognozate ale soldului datoriei de stat pentru anii 2023-2025 sunt ajustate cu ajutorul devierilor sistematice. Astfel, la un prag al semnificației de 10% ($p=0,90$ sau 90%), pentru anul 2023, intervalul de încredere ar fi cu limita inferioară de 77 631 mil.lei și cea superioară de 168 574 mil.lei.

Graficul nr. 8. Valorile efective și prognozate ale Soldului datoriei de stat



Cheltuielile pentru serviciul datoriei de stat pe termen mediu pentru perioada 2023-2025 vor atinge în mediu 1,7 % din PIB fiind cu 0,7 p.p. mai mare comparativ cu anul 2022. Serviciul datoriei de stat ca pondere în veniturile bugetului de stat va înregistra o tendință de majorare pe termen mediu, de aproximativ 3,6 p.p. comparativ cu anul 2022 și va constitui 7,4%.

Atenuarea riscurilor

Întru atenuarea riscului valutar și riscului ratei de dobândă aferente datoriei de stat, Ministerul Finanțelor monitorizează în permanență evoluția ratei oficiale de schimb a monedei naționale în raport cu valutele în care este denominată datoria de stat externă și evoluția ratelor dobânzii de referință aferente datoriei de stat (Euribor 6 luni, Rata de bază a BNM aplicată la principalele operațiuni de politică monetară pe termen scurt, inflația). Astfel, în momentul estimării soldului datoriei de stat și a cheltuielilor de deservire a acesteia, se iau în calcul scenariile cele mai pesimiste, și anume - fluctuații semnificative ale indicatorilor sus-menționați. De asemenea, odată cu

ameliorarea situației pe piața internă a VMS, Ministerul Finanțelor va relua operațiunile de redeschidere a VMS și emisiunea VMS cu termenul de circulație de 5 și 7 ani.

Cu scopul de a evita expunerea majoră a portofoliului datoriei de stat față de riscul valutar, riscul ratei dobânzii și riscul de refinanțare, Ministerul Finanțelor elaborează Programul "Managementul Datoriei de stat pe termen mediu" pentru perioada 2023-2025.

2. Riscuri bugetar-fiscale implicite

2.1 Riscuri, asociate bugetelor locale

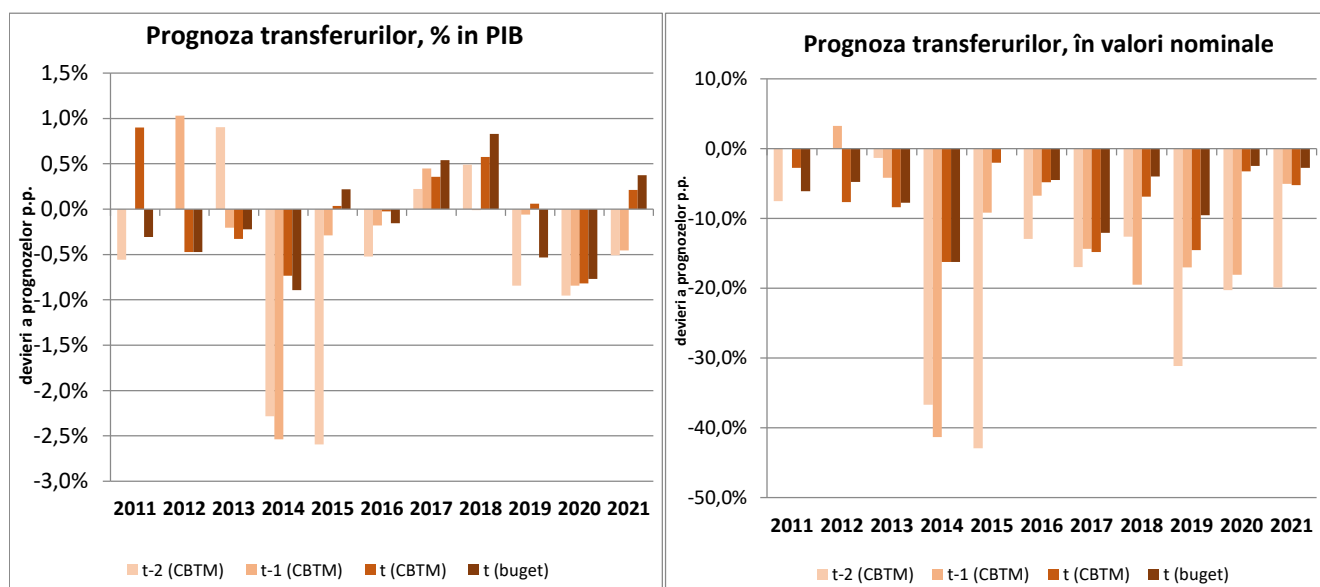
Riscurile asociate bugetelor APL sunt de diversă natură și pot fi atât implicite, cât și explicite, dar pentru a crea o imagine completă asupra situației în domeniul APL, acestea sunt prezentate într-un singur capitol. În prezenta Notă, riscurile asociate bugetelor locale sunt prezentate separat. Pe viitor se propune identificarea posibilelor corelări între aceste riscuri și o prezentare din perspectiva impactului potențial a diferitor riscuri.

*Privite în parte, fiecare domeniu care ar putea reprezenta un risc pentru bugetele locale, și implicit pentru bugetul de stat, **acestea nu reprezintă un impact semnificativ**. Însă multitudinea acestor domenii, ar putea crește riscul per ansamblu pentru bugetele locale. Anume din aceste considerente, un management prudent al fiecărui sector, și implementarea măsurilor de atenuare a riscurilor ar reduce la minimum impactul acestor riscuri.*

2.1.1. Prognoza transferurilor către APL

În perioada 2011-2021 ritmul mediu anual de creștere a volumului veniturilor totale ale bugetelor locale constituie 10,4%, pe când ritmul mediu de creștere a volumului transferurilor de la bugetul de stat constituie 13,9%. Drept rezultat, are loc o redimensionare a structurii părții de venituri a bugetelor locale prin creșterea ponderii transferurilor cu 14,9 p.p. (de la 56,8% în 2011 la 71,7% în 2021) în detrimentul veniturilor autonome (venituri proprii și venituri partajate).

Graficul nr. 9. Devierea prognozelor transferurilor către APL comparativ cu executarea acestora*



*Datele pentru perioada 2017-2019 sunt raportate la PIB, calculat în condițiile metodologiei noi de calcul SCN-2008/SEC 2010, care au înregistrat majorări.

Disparitatea în cauză se accentuează începând cu anul 2014 urmare a implementării noului sistem de formare a bugetelor locale și accelerează în anul 2017, datorită majorării volumelor de transferuri alocate de la bugetul de stat destinate infrastructurii drumurilor publice locale. Transferurile de la bugetul de stat către bugetele autorităților publice locale reprezintă 71,7% din veniturile acestor bugete. În acest sens o supraestimare/subestimare a acestora reprezintă un risc semnificativ atât pentru bugetul de stat, cât și pentru bugetele locale.

Analiza prognozelor transferurilor către bugetele locale, ca % în PIB, efectuate pe perioada 2011-2021, scoate în evidență o supraestimare a transferurilor către APL în perioada 2017-2018 cu o abatere cuprinsă între 0,5 -0,8%, iar pentru anii 2019-2021 se atestă o subestimare cu o abatere cuprinsă între 0,5 - 1%, iar în valori nominale denotă o tendință clară de subestimare a acestora. Abateri mai mici de 1% în PIB se atestă în 38 din 42 de observații, ce denotă ***un impact scăzut al riscului*** (sub/supraestimarea volumului de transferuri), ***și o probabilitate de subestimarea transferurilor***. Cele mai semnificative subestimări au avut loc pentru anii 2014 și 2015 și se datorează reformării din anul 2014 a sistemului de relații interbugetare, cu revizuirea veniturilor partajate între bugetul de stat și bugetele locale și preluării finanțării de către bugetul de stat a învățământului preșcolar, primar, secundar general, special și complementar și a unor competențe delegate (asistența socială, paza depozitelor cu pesticide etc.).

Totodată, ținând cont de necesitățile crescânde ale APL, prin Legea nr. 204 din 24.12.2021, au fost adoptate de către Parlament modificări la Legea nr. 397/2003 privind finanțele publice locale și cu punere în aplicare de la 01.01.2022, care vizează:

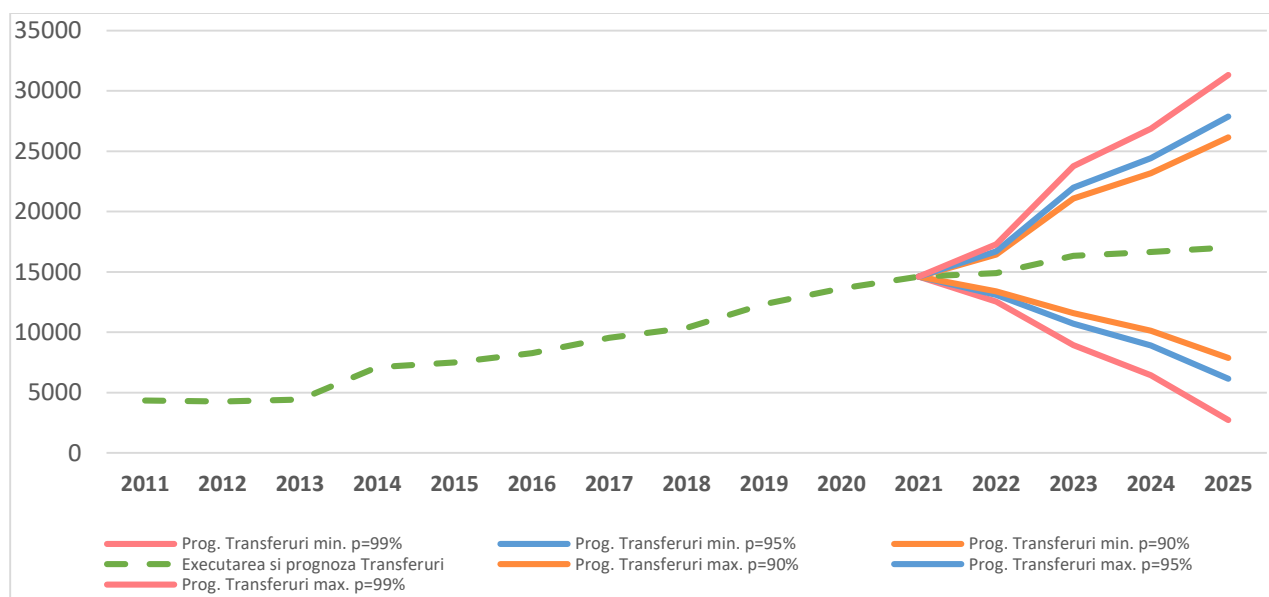
- cuantumul de 100% din volumul total al taxei pentru folosirea drumurilor de către autovehiculele înmatriculate în Republica Moldova, în baza căruia sunt calculate transferurile cu destinație specială, comparativ cu cele 50% utilizate anterior.

Proiecții ale transferurilor pentru anul 2022 – impact al crizei energetice și de securitate la nivel regional

Pe parcursul anului 2022 în scopul acoperirii parțiale a cheltuielilor pentru implementarea prevederilor Legii nr. 270/2018 privind sistemul unitar de salarizare în sectorul bugetar, în scopul acoperirii cheltuielilor suportate pentru gestionarea crizei refugiaților în contextul declanșării războiului în Ucraina, dar și în contextul crizei energetice pe parcursul anului au fost repartizate mijloace bugetelor locale, prin hotărâri ale Guvernului, în special pentru competențele delegate autorităților publice locale (învățământ general, finanțarea școlilor sportive sau servicii sociale).

Proгноza transferurilor pe termen mediu

Graficul nr. 10. Valorile efective și prognozate ale Transferurilor de la bugetul de stat către bugetele locale



În prezentarea grafică valorile prognozate ale transferurilor către bugetele locale pentru anii 2022-2025 sunt ajustate cu ajutorul devierilor sistematice. Astfel, la un prag al semnificației de 10% ($p=0,90$ sau 90%), pentru anul 2023, intervalul de încredere ar fi cu limita inferioară de 11 598 mil. lei și cea superioară de 21 087 mil. lei.

Totodată, formula existentă de calcul a transferurilor (cu destinație generală și specială pentru învățământ, asistență socială și infrastructura drumurilor) către bugetele locale a contribuit la o prognoza mai bună a transferurilor per total. Din anul 2020, s-a pus accent pe o altă prioritate și anume reformarea sistemului de relații interbugetare, cu revizuirea veniturilor partajate între bugetul de stat și bugetele locale, ceea ce are impact asupra volumelor transferurilor de echilibrare către APL.

Atenuarea riscurilor

Ținând cont că, suplimentarea bugetelor locale nu acoperă integral costurile APL generate de implementarea Legii privind sistemul unitar de salarizare în sectorul bugetar aferent domeniilor proprii de activitate, dar și costurile generate de criza energetică ce au dus la creșterea prețurilor la serviciile termoelectrice și comunale, acoperirea integrală a acestor cheltuieli se pune pe seama bugetului de stat, în special pentru competențele delegate APL. Pentru viitor, această paradigmă poate fi soluționată doar în condițiile promovării unei reforme exhaustive de organizare administrativ-teritorială, cu revizuirea integrală a relațiilor interbugetare în contextual revizuirii competențelor APL de ambele niveluri și ale Guvernului, asigurând respectarea principiului descentralizării administrative de corespundere a resurselor cu competențele.

Pe fundalul crizei energetice și a evoluțiilor inflaționiste, se întrevide un risc major pentru APL de insuficiență a alocațiilor bugetare în scopul acoperirii costurilor crescânde la serviciile termoelectrice, comensurată cu lipsa resurselor în aceste bugete. Drept urmare, există riscul că vor fi create arierate la acest capitol de cheltuieli, iar pentru a le acoperi, APL vor apela la susținerea din partea bugetului de stat, în special pentru competențele delegate, ori vor fi nevoiți să sisteze activitatea unor instituții bugetare (centre de asistență socială, activități culturale, etc).

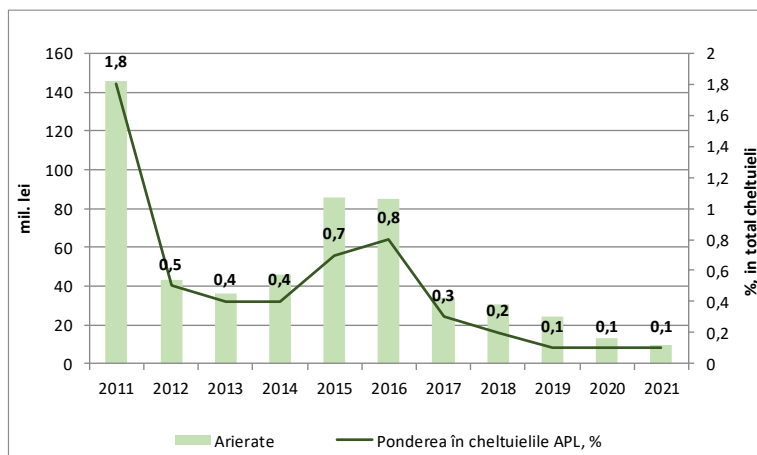
2.1.2. Arierate la cheltuieli

Situația curentă

Pe parcursul anilor 2011 – 2021, arieratele bugetelor locale au înregistrat o dinamică neuniformă. Deși acestea au fost nesemnificative (0,1-1,8% din volumul cheltuielilor), a fost manifestată o tendință de existență permanentă a acestora.

Ținând cont că, autoritățile publice locale sunt independente și bugetele lor se execută în condiții de autonomie financiară, Ministerul Finanțelor nu poate interveni asupra impunerii achitării

Graficul nr. 11. Evoluția arieratelor la cheltuieli ale APL



arieratelor formate. Decizia de efectuare a cheltuielilor, inclusiv de achitare a arieratelor, aparține exclusiv autorităților publice locale.

Existența arieratelor denotă o acumulare de cheltuieli efectuate dar nefinanțate, care ar putea pune o povară asupra executării unor bugete locale în următorii ani. Impactul acestor arierate asupra bugetelor locale comportă **un risc fiscal redus** ca pondere în suma totală a cheltuielilor și ca pondere în PIB, însă existența permanentă a arieratelor impune întreprinderea unor măsuri în sensul neadmiterii

lor.

Totuși creșterea accentuată a prețurilor la resursele energetice ar putea pune o presiune asupra bugetului în sensul acumulării arieratelor de către instituțiile bugetare.

Măsuri de atenuare a riscurilor

În scopul reducerii și neadmiterii pe viitor a arieratelor:

- conform prevederilor articolului 67 al Legii finanțelor publice și responsabilității bugetar-fiscale nr. 181/ 2014, sunt stabilite reglementări de achitare a arieratelor în mod prioritar.
- a fost modificat Ordinul nr. 121 din 14.09.2016 cu privire la modul de determinare și raportare a creanțelor cu termen expirat și a datoriei cu termen de achitare expirat (arierate). Aceste modificări se referă la introducerea unui formular privind vechimea arieratelor, precum și a cauzelor formării acestora care este automatizat în sistemul informațional de management financiar (SIMF), ce permite o monitorizare și o analiză mai detaliată a arieratelor, și întreprinderea măsurilor de reducere a acestora.

Principalele cauze de formare a arieratelor sunt: insuficiența alocațiilor bugetare, neîncasarea integrală a veniturilor colectate/propriei planificate, nefinanțarea lucrărilor de reparații și investiții capitale de către Fondul pentru Eficiență Energetică și Fondul Ecologic Național.

2.1.3. Recreditarea și garanțiile acordate de la bugetul de stat APL

Situația curentă

Începând cu anul 2004 și până în prezent au fost implementate diverse proiecte investiționale în teritoriu în domeniul energetic, construcția locuințelor sociale și dezvoltarea serviciilor de aprovizionare cu apă și canalizare, finanțate din surse externe prin operațiunea de recreditare de stat. Astfel, 27 de autorități publice locale (APL) au beneficiat de împrumuturi recreditate în cadrul proiectelor investiționale. Soldul datoriilor APL la situația din 30.09.2022 constituia 547,7 mil. lei (0,2% din PIB), inclusiv datoria cu termen de achitare expirat constituie 4,8 mil. lei sau 0,9% din volumul total al soldului datoriei.

Tabelul nr. 4. Soldul garanțiilor emise de APL, inclusiv datoria cu termen de achitare expirat a beneficiarilor și APL pe împrumuturile contractate în cadrul proiectelor investiționale (mil. lei)

	31.12.2020			31.12.2021			30.09.2022		
	Soldul datoriilor beneficiarilor	Datoria expirată a beneficiarilor	Datoria expirată APL față de MF	Soldul datoriilor beneficiarilor	Datoria expirată a beneficiarilor	Datoria expirată APL față de MF	Soldul datoriilor beneficiarilor	Datoria expirată a beneficiarilor	Datoria expirată APL față de MF
Garanțiile emise de APL pe împrumuturile recreditate	241,5	1,0	2,9	241,4	2,6	4,0	262,1	4,8	4,8
Garanțiile emise de APL pe împrumuturile interne	0,0	0,0	0,0	0,4	0,0	0,0	0,3	0,0	0,0
Garanțiile emise de APL pe împrumuturile externe	565,5	0,0	0,0	552,9	0,0	0,0	510,4	0,0	0,0
TOTAL	807,0	1,0	2,9	794,7	2,6	4,0	772,8	4,8	4,8

Soldul garanțiilor emise pe împrumuturile recreditate, împrumuturile interne și externe de către APL la situația din 30.09.2022 constituie suma de 772,8 mil. lei (0,3% din PIB), micșorându-se față de sfârșitul anului 2021 cu 21,9 mil. lei ce constituie o diminuare de cca 2,8%. De asemenea se atestă că datoriile expirate ale beneficiarilor au o evoluție ascendentă fiind condiționată de neexecutarea graficelor de rambursare a datoriilor, precum și fluctuațiile cursului valutar.

Riscurile bugetar-fiscale identificate aferente recreditării APL și acordării garanțiilor de către acestea sunt:

- riscul de schimb valutar;
- estimări nerealiste a veniturilor la adoptarea deciziei de angajare a împrumutului, ca rezultat supra-îndatorarea bugetelor locale;
- insolvența Regiilor Apă-Canal, beneficiari de împrumuturi recreditate, garantate de APL.

Măsuri de atenuare a riscurilor

- analiza riguroasă ex-ante de către Ministerul Finanțelor și evaluarea ex-post angajării împrumuturilor de către APL.

2.1.4. Riscurile asociate întreprinderilor municipale

Situația curentă

Pe parcursul anilor 2004-2013 în cadrul implementării proiectelor investiționale în domeniul dezvoltării serviciilor de aprovizionare cu apă și de canalizare, 8 Regii Apă-Canal (întreprinderi municipale și/sau societăți comerciale cu capital integral sau majoritar municipal) au beneficiat de finanțare prin operațiunea de recreditare de stat din surse externe la condiții financiare avantajoase. Suma împrumuturilor recreditate în acest scop constituie cca 19,0 mil. dolari SUA.

În pofida acestui fapt, Regiile Apă-Canal întâmpină greutăți la rambursarea împrumuturilor contractate și solicită restructurarea acestora. Motivele principale invocate fiind, neajustarea la timp a tarifului pentru serviciile de aprovizionare cu apă și canalizare, pierderi de apă în rețea, deprecierea monedei naționale în anii 2014-2015 etc. Astfel, la situația din 30.09.2022 soldul datoriilor întreprinderilor municipale pe împrumuturile recreditate constituie circa 262,1 mil. lei (0,1% din PIB), inclusiv datoriile cu termen de achitare expirat – 4,8 mil. lei sau 1,8% din volumul total al soldului. În vederea gestionării riscului respectiv, datoriile au fost restructurate prin semnarea acordurilor adiționale la Contractele de recreditare. Măsura respectiva va oferi posibilitatea beneficiarilor de a redistribui plăți anuale reieșind din posibilitățile întreprinderii și de a onora datoria față de buget. Totodată, este de menționat faptul că, în perioada anilor 2020-2022 a fost inițiat procesul de insolvabilitate față de 2 întreprinderi municipale (S.A. „Regia Apă-Canal Soroca”, Î.M. „Apă Canal Bălți”) beneficiari recreditării de stat.

Situațiile descrise mai sus reprezintă **riscuri bugetar-fiscale directe pentru bugetul de stat**, deoarece aceste împrumuturi de stat externe au fost contractate de către Republica Moldova și sunt rambursate din bugetul de stat, indiferent de onorarea obligațiunilor financiare angajate de către beneficiarii recreditați prin operațiunea de recreditare.

Măsurile de atenuare a riscurilor descrise impun implicarea autorităților publice locale în redresarea situației economico-financiare a operatorilor apă-canal, revizuirea tarifelor pentru serviciile de aprovizionare cu apă și canalizare.

2.2 Riscuri, asociate întreprinderilor de stat și societăților comerciale cu capital integral sau majoritar de stat

Prezentare generală și evoluții recente

Pentru a evalua riscurile bugetar-fiscale asociate întreprinderilor de stat și societăților comerciale cu capital integral sau majoritar de stat au fost supuse analizei rezultatele financiare, obținute în anul 2021:

- 106 întreprinderi de stat (Î.S.);
- 16 societăți comerciale (S.C.) cu capital majoritar de stat (50%+1 acțiune);
- 15 societăți comerciale (S.C.) cu capital integral de stat (100% cota statului).

În rezultatul activității economice în anul 2021, întreprinderile de stat au înregistrat, în ansamblu un profit brut în mărime de 824,5 mil. lei, fiind cu 233,0 mil. lei mai mare comparativ cu anul 2020, iar societățile comerciale au înregistrat 1 352,4 mil. lei profit net, fiind cu 81,9 mil. lei mai mare comparativ cu valoarea aferentă anului 2020. Cuantumul impozitelor și taxelor achitate de către entitățile cu capital integral sau majoritar de stat în *total venituri ale bugetului public național din impozite și taxe constituie circa 4,5 la sută*.

Principalii indicatori agregați ai entităților analizate se prezintă în tabelul de mai jos.

Tabelul nr. 5. Informația consolidată a principalilor indicatori financiari ai întreprinderilor de stat și societăților comerciale cu capital integral sau majoritar de stat, conform situațiilor financiare
(mil. lei)

Total	Întreprinderi de stat			Societăți comerciale			TOTAL
	01.01.2021	31.12.2021	abaterea	01.01.2021	31.12.2021	abaterea	la 31.12.2021
1	2	3	4=3-2	5	6	7=6-5	8=3+6
Active	27 247,0	28 890,9	+1 643,9 ⁵	18 655,8	20 054,8	+1 399,0 ⁶	48 945,7
Capital propriu	17 681,3	15 302,8	-2 378,5 ⁷	11 834,8	11 792,3	-42,5	27 095,1
Capital social și neînregistrat	5 322,1	5 352,1	+30,0	3 843,0	4 219,4	+376,4 ⁸	9 571,6
Total creanțe și alte active (imobilizate/circulante)	2 102,6	2 167,5	+64,9	3 070,7	4 315,8	+1 245,1	6 483,3
Datorii (pe termen lung și curente)	9 507,5	13 517,0 ⁹	+4 009,5 ¹⁰	6 707,8	8 174,1 ¹¹	+1 466,3	21 691,1
Venituri din vânzări	3 141,0	3 482,1	+341,1	14 289,2	17 552,9	+3 263,7	21 035,0
Costul vânzărilor	2 549,5	2 657,6	+108,1	13 018,7	16 200,5	+3 181,8	18 858,1
Cheltuieli, alte decât costul vânzărilor	1 785,6	-1 011,8	773,8	1 205,3	1 348,0	+142,7	2 359,8
Rezultat total: profit net (pierderi nete) al perioadei de gestiune, din care:	-305,0	+9,1	+314,1	249,1	313,5	+64,4	332,6
<i>Cu profit</i>	95,8	212,0	+116,2	301,2	486,3	+185,1	698,3
<i>Cu pierderi</i>	418,7	202,9	-215,8	52,4	172,8	+(-20,4)	375,7
Achitățile impozitelor și taxelor în BPN ()	1 003,1	985,5	-17,6	1 107,5	1 091,7	-15,8	2 077,2
Datorii față de BPN	98,7	94,2	-4,5	5,8	1,9	-3,9	96,2
Dividende/defalcări încasate la bugetul de stat din profitul net obținut în 2021 (la situația din 28.10.2022)	51,45 (103,0% executare față de plan)			131,0 (135,7% executare față de plan)			124,5

⁵ Majorarea activelor întreprinderilor de stat a fost influențată în mare parte de majorarea activelor Î.S. „Administrația de Stat a Drumurilor” (Î.S. „ASD”) cu 1424,4 mil. lei, din care 1685,3 mil. lei (79,9%) reprezintă majorarea imobilizărilor corporale față de 01.01.2021, și anume a celor în curs de execuție care reprezintă drumuri primite în gestiune pentru reconstrucție și/sau construcție în curs de execuție.

⁶ Majorarea activelor societăților comerciale monitorizate a fost influențată în mare parte de majorarea activelor, în anul 2021 comparativ cu anul 2020, la S.A. „EnergoCom” cu 1705,8 mil. lei, Loteria Națională a Moldovei cu 119,9 mil. lei și S.A. „RED Nord” cu 40,7 mil. lei.

⁷ Micșorarea capitalului propriu per total întreprinderi de stat a fost condiționată preponderent de micșorarea rezervelor față de 01.01.2021 cu 6974,6 mil. lei (în special la Î.S. „Administrația de Stat a Drumurilor” cu 6952,1 mil. lei).

⁸ Majorarea valorii capitalului social per total societăți comerciale monitorizate se datorează majorării capitalului social în anul 2021 la S.A. „EnergoCom” cu 307,1 mil. lei și la S.R.L. „Arena Națională” cu 67,7 mil. lei.

⁹ Din totalul datoriilor întreprinderilor de stat, la situația din 31.12.2021, 80,4% revin datoriilor pe termen lung, în componența cărora se include de asemenea valoarea terenurilor primite în gestiune economică și care, conform Standardelor Naționale de Contabilitate și Planului general de conturi contabile, se înregistrează la compartimentul „datorii pe termen lung”. Totodată, 13517,0 mil. lei (din totalul datoriilor pe termen lung în mărime de 10863,9 mil. lei) reprezintă datorii pe termen lung înregistrate de Î.S. „ASD”, din care 4075,4 mil. lei se referă la finanțări și încasări cu destinație specială pe termen lung în cadrul activității Proiectului de Susținere al Programului în Sectorul Drumurilor și Proiectului Îmbunătățirii Drumurilor Locale, finanțate din sursele BERD, BEI, CE și BM.

¹⁰ Majorarea datoriilor totale a fost influențată în mare parte de majorarea datoriilor totale ale Î.S. „ASD” în mărime de 3849,0 mil. lei (din care 8847,5 mil. lei (65,4%) reprezintă majorarea finanțărilor și încasărilor cu destinație specială pe termen lung în cadrul Proiectului de Susținere al Programului în Sectorul Drumurilor și Proiectului Îmbunătățirii Drumurilor Locale).

¹¹ Din totalul datoriilor societăților comerciale, 47,83% revin datoriilor pe termen lung, în componența cărora se include de asemenea valoarea terenurilor primite în gestiune economică și care nu generează careva costuri pentru entități. Totodată, 3064,1 mil. lei sau 78,5% (din totalul datoriilor pe termen lung în mărime de 3903,8 mil. lei) reprezintă datoriile pe termen lung înregistrate de S.A. „Termoelectrica”, care includ datoriile istorice față de „Moldovagaz” S.A. în mărime de 3620,7 mil. lei sau 44,3% din totalul datoriilor pe termen lung ale societății comerciale.

În particular se atestă, că din totalul entităților analizate, 65 entități sau 61,3% au activat cu profit în anul 2021, suma căruia a constituit 212,0 mil. lei, 41 entități cu capital de stat sau 38,7% din entități au generat pierderi, suma cărora a constituit 202,9 mil. lei. **Pierderi nete mai mari de 1 milion lei** se înregistrează la **13 întreprinderi de stat** (sau 31,7% din numărul întreprinderilor ce înregistrează pierderi) și **13 societăți comerciale** (sau 86,7% din societățile ce înregistrează pierderi), din care cele mai mari pierderi se înregistrează la:

- S.A. „Furnizarea Energiei Electrice Nord” – 91,4 mil. lei (față de 152,4 mil. lei profit net înregistrat în anul 2020);
- Î.S. „Administrația de Stat a Drumurilor” – 70,0 mil. lei (față de 0,8 mil. lei profit net înregistrat în anul 2020);
- Î.S. „Calea Ferată din Moldova” – 61,6 mil. lei (față de 215,9 mil. lei pierderi nete înregistrate în anul 2020);
- Î.S. „Moldtranselectro” – 20,0 mil. lei (față de 3,0 mil. lei pierderi nete înregistrat în anul 2020);
- S.A. „CET-Nord” – 17,3 mil. lei (față de 2,8 mil. lei pierderi nete înregistrate în anul 2020);
- S.A. „Franzeleuța” – 12,5 mil. lei (față de 4,1 mil. lei pierderi nete înregistrate în anul 2020);
- Î.S. „Aeroportul Internațional Mărculești” – 10,5 mil. lei (față de 20,7 mil. lei pierderi nete înregistrate în anul 2020);
- Î.S. Expediția Hidrogeologică a Republicii Moldova „EHGEOM” – 10,3 mil. lei (față de 0,2 mil. lei profit net înregistrat în anul 2020);
- S.A. „Institutul de Cercetări Științifice „Rif-Acvaapar” - 9,7 mil. lei (față de 0,6 mil. lei profit net înregistrat în anul 2020);
- S.A. „Răut” – 9,5 mil. lei (față de 5,9 mil. lei pierderi nete înregistrate în anul 2020);
- Î.S. „Poșta Moldovei” – 8,3 mil. lei (față de 35,9 mil. lei pierderi nete înregistrate în anul 2020);
- S.A. „Drumuri Ialoveni” – 6,6 mil. lei (față de 2,0 mil. lei profit net înregistrat în anul 2020);
- Î.S. Uzina experimentală „ASELTEH” – 6,7 mil. lei (față de 0,8 mil. lei pierderi nete înregistrate în anul 2020).

Tabelul nr. 6. Situația financiară a entităților economice cu capital de stat în anul 2021

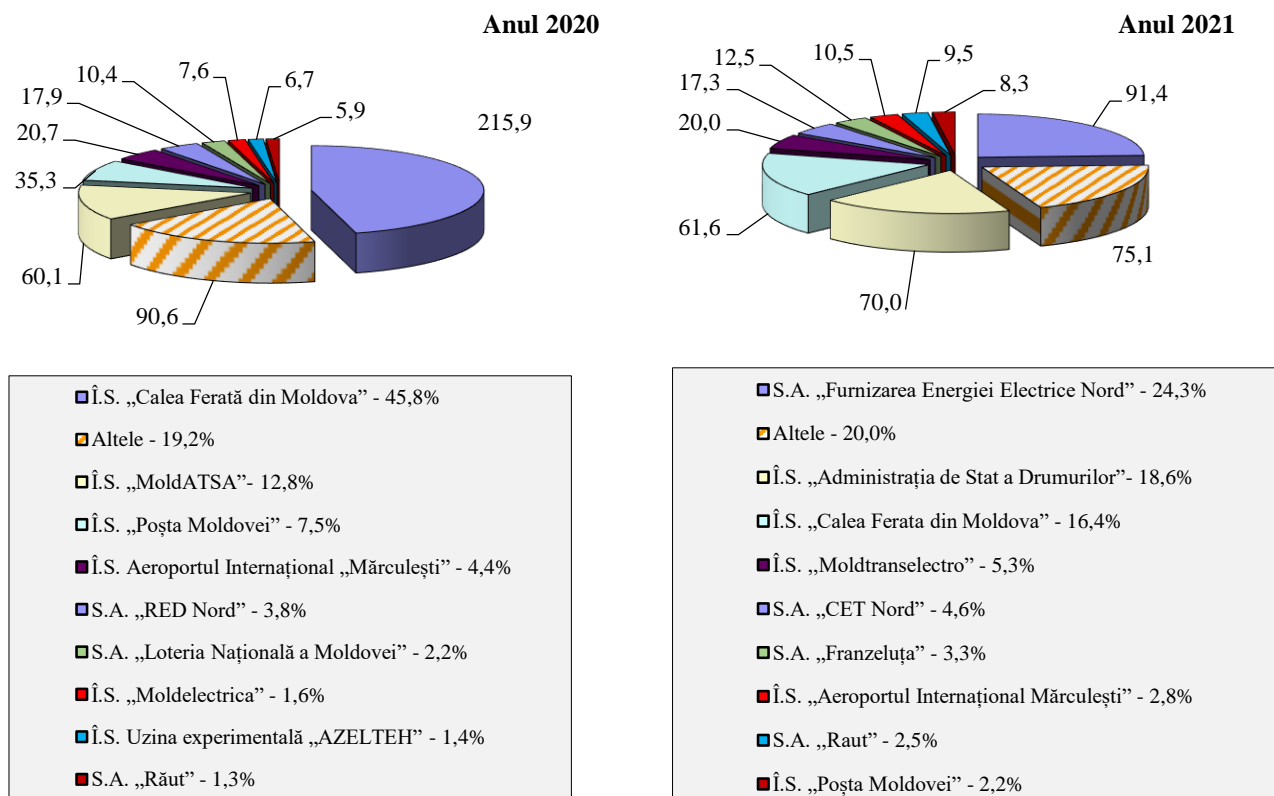
Entități economice	Numărul entităților supuse analizei	Au activat cu pierderi			Au activat cu profit			Rezultat financiar nul	
		numărul ent. ec.	ponderea, %	suma, mil. lei	numărul ent. ec.	ponderea, %	suma, mil. lei	numărul ent. ec.	ponderea, %
1	2	3	4=3/2*100	5	6	7=6/2*100	8	9	10=9/2*100
Î.S.	106	41	38,7	202,9	65	61,3	212,0	-	-
S.C.	31	15	48,4	172,8	15	48,4	486,3	1	3,1
Total entități	137	72	52,6	375,7	80	58,4	698,3	1	0,7

Din 56 entități monitorizate care au activat cu pierderi în anul 2021, pierderile unor entități din **sectorul energetic și de termoficare** (S.A. „CET-Nord”, S.A. „Furnizarea Energiei Electrice Nord” și Î.S. „Moldtranselectro”) ce constituie 128,7 mil. lei sau 34,2% din suma totală a pierderilor, precum și din **sectorul transporturilor** (Î.S. „Calea Ferată din Moldova”, Î.S. Aeroportul Internațional „Mărculești” și Î.S. „Administrația de Stat a Drumurilor”) - 142,1 mil. lei sau 37,8% din suma totală a pierderilor. În acest sens, entitățile respective au înregistrat **72,1%** din suma totală a pierderilor

nete. La fel se remarcă că **66,7%** din entitățile (6 entități din 9 entități cu capital de stat) din domeniul irigațiilor și gospodăririi apelor înregistrează pierderi nete din activitate.

Totodată, în anul 2021, 5 **entități cu capital de stat din sectorul energetic și de termoficare** (S.A. „Moldelectrica”, S.A. „EnergoCom”, Î.S. „Nodul Hidroenergetic Costești”, S.A. „Temoelectrica” și S.A. „Red-Nord”) au înregistrat **profit net în mărime totală de 329,5 mil. lei**, ceea ce constituie circa **47,2%** din total profit net înregistrat în 2021 de către 80 entități.

Diagrama nr. 12. Întreprinderile de stat și societățile comerciale care au înregistrat pierderi nete (mil. lei/% din pierderi)



La fel, se atestă că **57 entități sau 41,6%** din entitățile supuse monitorizării, **înregistrează în anul 2021 pierderi din activitatea operațională, fapt ce relevă riscuri sporite privind activitatea entităților**, întrucât acestea nu generează rezultat pozitiv din activitatea de bază. **Cele mai considerabile pierderi din activitatea operațională** au fost înregistrate de:

- S.A. Furnizarea Energiei Electrice Nord” – 91,7 mil. lei;
- Î.S. „Calea Ferată din Moldova” – 87,2 mil. lei;
- Î.S. „Administrația de Stat a Drumurilor” – 75,5 mil. lei; S.A. „CET Nord” – 37,2 mil. lei;
- Î.S. Organizația Concertistică și de Impresariat „Moldova- concert” – 25,4 mil. lei;
- Î.S. „Direcția Nodului Hidroenergetic Costești-Stîncă” - cu 15,0 mil. lei;
- Î.S. „Aeroportul Internațional Mărculești” – 10,7 mil. lei;
- S.A. „Franzeluța” – 10,2 mil. lei;
- S.A. „Institutul de Cercetări Științifice „Rif-Acvapart” – 9,6 mil. lei; S.A. „Drumuri Soroca” – 7,4 mil. lei;
- Î.S. „Poșta Moldovei” – 6,9 mil. lei;
- S.A. „Centrul Internațional de Expoziții „Moldexpo” – 4,9 mil. lei;
- S.A. „Drumuri Edineț” – 4,3 mil. lei;
- S.R.L. „Arena Națională” – 3,9 mil. lei etc.

De asemenea, **37 entități economice** înregistrează la 31.12.2021 o **depășire a capitalului social față de capitalul propriu**, din care **12 entități economice (11 întreprinderi de stat și 1 societate pe acțiuni cu capital de stat)** înregistrează o **valoare negativă a capitalului propriu** în mărime de 10,2 mil. lei (*datoria acumulării pierderilor neacoperite ale anilor precedenți și înregistrării pierderilor nete a perioadei de gestiune semnificative*).

Cele mai considerabile valori negative ale capitalului propriu fiind înregistrate de:

- Î.S. „Moldtranselectro” – 90,0 mil. lei;
- Î.S. „Brănești” – 2,9 mil. lei;
- Î.S. „Stațiunea Didactico-Experimentală din Petricani” – 2,9 mil. lei;
- Î.S. Stațiunea Tehnologică pentru Irigare „Ungheni” – 3,1 mil. lei;
- Î.S. DIP „Casa de comerț” – 1,3 mil. lei.

Potrivit Legii cu privire la întreprinderea de stat și întreprinderea municipală/Legii privind societățile pe acțiuni/societățile cu răspundere limitată, dacă, la expirarea celui de-al treilea an financiar consecutiv, valoarea capitalului propriu al entității, potrivit bilanțului anual al acesteia, va fi mai mică decât mărimea capitalului social, se impune necesitatea întreprinderii măsurilor conform cadrului legal (reducerea capitalului social, aporturi în numerar, dizolvare etc.). La majoritatea entităților din cele 37 menționate anterior, depășirea capitalului social față de capitalul propriu a fost atestată în mai multe perioade consecutive, ceea ce poate crea dificultăți în desfășurarea activității economice normale a entităților, dacă nu se vor întreprinde acțiuni de redresare. **Respectiv, anumite măsuri cu privire la activitatea ulterioară a societăților prenotate sunt necesare de întreprins pentru a diminua riscurile fiscale aferente.**

De asemenea, la sfârșitul anului 2021, din numărul total al societăților comerciale, 5 societăți comerciale (S.A. „Arena Națională”, S.A. „Drumuri Edineț”, S.A. „Drumuri Strășeni”, S.A. „Drumuri Soroca” și S.A. „Furnizarea Energiei Electrice Nord”) au înregistrat un capital propriu mai mic decât capitalul social înregistrat.

În contextul dat, se remarcă că, la finele anului 2021, se atestă o creștere a capitalului social și neînregistrat al societăților comerciale cu 376,4 mil. lei, mai mare comparativ cu începutul anului 2021 și a primelor de capital cu 0,1 mil. lei, potrivit situațiilor financiare ale entităților.

Majorarea capitalului social per total societăți comerciale a fost condiționată de majorarea capitalului social în anul 2021 la entitățile S.A. „EnergoCom” cu 1 701, 0 mil. lei și la S.R.L. „Arena Națională” cu 67,7 mil. De asemenea, s-a constatat că, la situația din 31.12.2021, **la 84 entități economice cu capital de stat sau 61,3% din totalul entităților monitorizate, datoriile curente depășesc activele circulante**, fapt ce semnalează o capacitate redusă de plată, respectiv un dezechilibru financiar al entității pe termen scurt.

Analiza solvabilității celor mai mari întreprinderi de stat/ societăți comerciale

În contextul evaluării și analizei riscurilor bugetar-fiscale aferente activității economico-financiare a entităților cu capital de stat, a fost efectuată analiza detaliată a principalilor indicatori financiari a celor mai mari întreprinderi de stat/ societăți comerciale, selectate după active, datorii înregistrate și venituri din vânzări. Astfel, se atestă că veniturile din vânzări totale ale entităților menționate în tabelul 7 reprezintă 69,75% din veniturile din vânzări înregistrate în anul 2021 de către 137 entități monitorizate, activele acestora reprezintă 90,3% din totalul activelor entităților monitorizate, iar datoriile (curente și pe termen lung) – 93,7% din suma datoriilor totale ale entităților. Situațiile financiare individuale ale entităților respective, precum și rapoartele de audit pot fi vizualizate pe pagina oficială a Agenției Proprietății Publice la compartimentul *Entități din administrarea APP*.

Tabelul nr. 7. Analiza principalilor indicatori financiari aferenți activității unor întreprinderi de stat/ societăți comerciale, la 31.12.2021

Nr. d/o	Denumirea entității	Active, mil. lei	Datorii, mil. Lei	Provizioane, mil.lei	Venituri din vânzări, mil. lei	Profit net (pierdere netă), mil. lei	Lichiditatea curentă ¹² , coef.	Marja profitului operațional ¹³ , %	Levierul financiar ¹⁴ , coef.
1.	Î.S. „Administrația de Stat a Drumurilor”	16 999,1	9 543,3	8,4	1,6	-70,0	1,67	-4655,06	2,28
2.	S.A. „Termoelectrica”*	5 126,4	3 620,7	19,0	2 864,5	177,9	2,48	6,4	3,45
3.	S.A. „Moldtelecom”	5 309,0	1 008,9	55,6	1 603,3	91,5	0,29	7,5	1,25
4.	Î.S. „Calea Ferată din Moldova”	3 886,5	862,4	-	624,4	-61,6	1,15	-13,96	1,29
5.	S.A. „Red-Nord”*	2 958,2	363,4	-	703,5	51,3	0,89	7,9	1,14
6.	Î.S. „Moldelectrica”*	2 065,6	914,5	13,9	642,9	54,3	2,94	11,13	1,82
7.	S.A. „CET-Nord”*	744,8	444,9	-	415,5	-17,3	0,71	-8,9	2,48
8.	S.A. „Combinatul de Vinuri Cricova”	618,6	292,1	11,4	295,3	9,0	1,08	2,9	1,96
9.	Î.S. „Modtranselectro”*	601,4	691,3	-	-	-20,0	0,92	(nu înregistrează venituri din vânzări)	-6,68
10.	Î.S. „Fabrica de Sticlă din Chișinău”	473,9	26,8	6,5	374,6	49,4	12,07	18,24	1,08
11.	Î.S. „Poșta Moldovei”	637,3	423,5	18,5	425,5	-8,3	0,86	-1,63	3,26
12.	S.A. „Metalferos”	400,4	2,4	0,6	1 743,2	29,7	382,5	1,9	1,01
13.	S.A. „Energocom”*	2 094,4	1 718,8	0,3	2 221,8	8,7	1,22	0,55	5,58
14.	S.A. „Barza Albă”	373,4	32,8	-	47,2	6,2	14,49	15,3	1,10
15.	S.A. „Franzeluța”	314,4	43,2	-	561,9	-12,5	3,32	-1,8	1,16
16.	Î.S. „Aeroportul Internațional Mărculești”	303,6	68,4	-	12,2	-10,5	0,39	-87,9	1,29
17.	Î.S. pentru utilizarea spațiului aerian și deservirea traficului aerian „MoldATSA”	239,4	12,8	7,0	144,1	3,1	6,97	5,74	1,09
18.	S.A. „Furnizarea Energiei Electrice Nord”*	245,8	253,2	0,03	1 935,3	-91,4	0,95	-4,7	-33,12
19.	Î.S. „Radiocomunicații”	158,9	3,6	-	56,6	2,3	62,99	4,84	1,02
20.	Î.S. Combinatul de Vinuri de calitate „Mileștii Mici”	141,3	15,0	1,3	39,0	6,7	12,53	6,75	1,13
21.	Î.S. „Nodul Hidroenergetic Costești”*	91,9	6,8	-	59,5	37,3	7,02	71,42	1,08

* entități din sectorul energetic și de termoficare

În a doua jumătate a anului 2021, criza pandemică a fost înlocuită treptat cu una economică. Creșterea prețurilor la resursele energetice a provocat creșterea prețurilor în întreaga regiune europeană. Republica Moldova, de asemenea este expusă factorului inflației importate, respectiv Banca Națională a Moldovei încearcă să asigure și menține situația prin implementarea politicii

¹² Se calculează ca raport dintre activele circulante și datoriile curente ale întreprinderii. Nivelul acestui indicator trebuie să fie mai mare de 1.

¹³ Se calculează ca raport dintre rezultatul din activitatea operațională și veniturile din vânzări ale întreprinderii. Nivelul acestui indicator trebuie să depășească rata dobânzii pentru creditele contractate.

¹⁴ Se calculează ca raport dintre activele totale și capitalul propriu al întreprinderii. Nivelul acestui indicator trebuie să fie mai mic ca 2.

monetare, utilizând normele rezervelor obligatorii, rata de bază, monitorizarea solvabilității rezidenților la creditele primite, ș.a.

La data de 24.02.2022 a fost anunțată instituirea stării de urgență de asediu și de război în Republica Moldova, fiind instituită datorită conflictului militar din Ucraina. Necesitatea de prelungire a stării de urgență este determinată de asigurarea securității la frontieră și gestiunii fluxului de refugiați, **inclusiv și de riscurile persistente în privința securității aprovizionării Republicii Moldova cu resurse energetice. Conflictul militar din regiune care a început la 24 februarie 2022, a provocat instabilitate geopolitică și volatilitate în piața energetică și piață financiară, iar consecințele economice s-au manifestat deja în creșterile de preț ale energiei și alimentelor.**

În rezultatul analizei activității economico-financiare a întreprinderilor de stat și societăților comerciale, se remarcă că conflictul militar din Ucraina a avut efecte negative nu doar asupra activității întreprinderilor din sectorul privat, dar și asupra activității întreprinderilor din sectorul public. Conflictul militar din Ucraina a determinat reducerea considerabilă a veniturilor din vânzări și diminuarea profitului, precum și obținerea pierderilor de către majoritatea entităților cu capital de stat.

Urmare a analizei detaliate efectuate, rezultă că indicatorii înregistrați în anul 2021 de **Î.S. „Termoelectrica”, S.A. „Moldtelecom”, S.A. Combinatul de Vinuri „Cricova”, Î.S. „Fabrica de Sticlă din Chișinău”, S.A. „Metalferos”, S.A. „Barza Albă” și Î.S. „Radiocomunicații”** sunt pozitivi și *nu prezintă riscuri fiscale imediate din punct de vedere al activității desfășurate.*

Un nivel înalt de lichiditate se înregistrează la **Î.S. „Fabrica de Sticlă din Chișinău”, S.A. „Metalferos”, Î.S. „Radiocomunicații”, S.A. „Barza Albă”**. În atare situație, este importantă elaborarea unei politici de gestiune eficientă a stocurilor, caracteristică domeniului de activitate pe care îl desfășoară entitatea, pentru a evita formarea unor stocuri excesive de produse/mărfuri și a producției în curs de execuție pe viitor, și de asemenea, îmbunătățirea politicii de gestiune a creanțelor comerciale ce va permite recuperarea acestora și obținerea de lichidități.

Cu toate acestea se remarcă că rata lichidității curente la S.A. „Moldtelecom” este sub nivelul minim recomandat (1), ceea ce poate cauza dificultăți în achitarea datoriilor curente.

Luând în considerare indicatorii analizați ai activității economico-financiare a întreprinderii **Î.S. „Radiocomunicații”**, expunem următoarea concluzie: în anul 2021 nivelul principalilor indicatori economico-financiar au înregistrat valori acceptabile și rezonabile, starea financiară economică a întreprinderii a fost stabilă pe parcursul anului 2021. Mărimea coeficientului lichidității curente a alcătuit 62,99, depășind valoarea de 1,0, fapt ce confirmă că entitatea poate să-și achite obligațiile curente, pe măsură ce devin scadente, fiind consecința unui fond de rulment pozitiv. Importanța bilanțului în analiza financiară decurge din faptul că servește determinarea marjei de securitate financiară prin intermediul fondului de rulment, care permite întreprinderii să facă față riscurilor pe termen scurt, garantând solvabilitatea acesteia, care a crescut cu 6,5 mil. lei, ce reflectă o perspectivă favorabilă întreprinderii sub aspectul lichidității sale.

Deopotrivă, o situație mai puțin favorabilă sub aspectul obținerii rezultatului financiar negativ în anul 2021 se înregistrează la **Î.S. „Administrația de Stat a Drumurilor”, S.A. „Franzeleuța”, Î.S. „Poșta Moldovei”, S.A. „Furnizarea Energiei Electrice Nord”, S.A. „CET-Nord”, Î.S. „Aeroportul Internațional Mărculești și Î.S. „Calea Ferată din Moldova”**.

În particular, **Î.S. „Administrația de Stat a Drumurilor”** în anul 2021 înregistrează pierderi nete și pierderi a rezultatului din activitatea operațională, situația fiind una alarmantă, respectiv o marjă negativă a profitului operațional negativă, precum și pierderi nete. Cu toate acestea se remarcă că rata lichidității curente este sub nivelul minim recomandat, ceea ce poate cauza dificultăți în achitarea datoriilor curente, în condițiile în care veniturile se vor reduce, iar activitatea curentă a entității va genera pe viitor pierderi. Se menționează că Curtea de Conturi a realizat auditul privind conformitatea gestionării resurselor financiare publice și a patrimoniului public de

către Î.S. „Administrația de Stat a Drumurilor” pentru anul 2020, finalizat cu adoptarea Hotărârii Curții de Conturi nr. 58 din 26.11.2021. Evaluând conformitatea gestionării patrimoniului public în anul 2020, s-a concluzionat că sistemul actual de administrare a patrimoniului public de către Î.S. „Administrația de Stat a Drumurilor” este unul deficitar și necesită în următorii ani o reformare complexă pentru a asigura conformitatea, eficiența și controlul utilizării banului public destinat întreținerii și modernizării infrastructurii rutiere.

O situație nefavorabilă sub aspectul obținerii rezultatului financiar negativ se înregistrează la **S.A. „Franzeleuța”** care în anul 2021 au obținut pierdere netă în mărime de 12,5 mil. lei, față de 4,1 mil. lei pierdere netă obținută în anul precedent și marjă negativă a rezultatului operațional. Respectiv, societatea înregistrează pierderi din activitatea de bază desfășurată, la fel înregistrează o rată a lichidității curente peste limita maximă recomandată, ceea ce poate semnala că o parte din mijloacele de plată sunt înghețate în stocuri care nu aduc venit.

Cauza principală, care a generat obținerea de către societate a pierderilor pentru perioada de activitate al anilor 2020-2021, este managementul defectuos, manifestat prin suportarea unor cheltuieli ineficiente, precum și majorarea cheltuielilor din activitatea operațională, urmare a achiziției de făină, materie primă, material pentru împachetare, servicii de transport la costuri majorate, fără a fi asigurată o transparență maximă a procesului de achiziții prin atragerea mai multor operatori, în lipsa unei concurențe reale și cu favorizarea anumitor agenți economici.

Activitatea Î.S. „Poșta Moldovei” în anul 2021 înregistrează pierderi din activitatea operațională în mărime de 6,9 mil. lei și pierderi nete în mărime de 8,3 mil. lei. Un levier financiar de 3,26 se înregistrează la Î.S. „Poșta Moldovei”, cauzat în special de înregistrarea sumelor considerabile aferente avansurilor primite curente pentru serviciile ce urmează a fi prestate, precum și a valorii terenurilor aflate în gestiunea economică a întreprinderii, sume care de altfel nu generează costuri suplimentare (dobânzi) pentru întreprindere. Riscul de lichiditate este riscul ca întreprinderea să fie în imposibilitate de a-și achita obligațiile de plată în momentul în care acestea survin în condiții normale de activitate. Riscul de lichiditate decurge din necorelarea maturităților dintre fluxurile de încasări și cele de plăți. Întreprinderea își gestionează nevoile de lichiditate, prognozează intrările și ieșirile de numerar datorate în activitatea de zi cu zi, monitorizând plățile programate în scopul acoperirii datoriilor financiare. În cadrul analizelor se compară cerințele nete de numerar cu intrările prognozate de numerar, pentru a determina eventuale devieri, și pentru a lua decizii corespunzătoare. De asemenea, înregistrează pierderi din activitatea operațională, respectiv o marjă a profitului operațional negativă, ceea ce poate crea dificultăți în desfășurarea ulterioară a activității dacă măsuri de redresare nu se întreprind. Activitatea Î.S. „Poșta Moldovei” în anul 2021 se apreciază ca fiind una negativă, având în vedere inclusiv generarea pierderilor nete, neluând în seamă creșterea veniturilor din vânzări (cu 28,2 mil. lei), totodată înregistrând pierderi din activitatea operațională în mărime de 33,0 mil. lei, motiv pentru care generează anumite riscuri fiscale.

Totodată urmează să remarcăm că activitatea economică a Î.S. „Poșta Moldovei” pentru semestrul I 2022, continuă a fi una negativă, ce se caracterizează prin înregistrarea pierderilor în mărime de 9,6 mil. lei.

Conform Conceptului de organizare structurală a Î.S. „Poșta Moldovei” la nivel teritorial urmează a fi efectuată reorganizarea entității conform proiectului Hotărârii Guvernului cu privire la reorganizarea Întreprinderii de Stat „Poșta Moldovei” (număr unic 450/APP/2022). În comparație cu schema de încadrare actuală se va înregistra o diminuare a costurilor lunare de personal cu circa 840 mii lei. Modelul propus presupune diminuarea numărului de personal administrativ și producere cu 130 de unități, în limita posibilităților vor fi întreprinse acțiuni care să evite inițierea procedurilor de disponibilizare, și anume:

Desfacerea contractelor cu persoanele care au statut de pensionar, angajați prin cumul și nu se regăsesc în structura nouă; transfer în funcții vacante din oficiile poștale; transfer în funcții corespunzătoare din Centrele de poștă teritoriale. Costurile eventualelor disponibilizări a personalului se estimează la 2 015 785 lei.

O situație similară se atestă de asemenea la **S.A. „Furnizarea Energiei Electrice Nord”**, care la fel înregistrează pierderi din activitatea operațională, respectiv o marjă negativă a profitului operațional negativ, precum și pierderi nete. Cu toate acestea se remarcă că rata lichidității curente la S.A. „Furnizarea Energiei Electrice Nord” este sub nivelul minim recomandat, ceea ce poate cauza dificultăți în achitarea datoriilor curente, în condițiile în care veniturile se vor reduce, iar activitatea curentă a societății pe acțiuni va genera pe viitor pierderi.

O diminuare a indicatorilor de rezultat a fost înregistrată la **S.A. „CET Nord”**, care în anul 2021 a obținut pierderi brute. De asemenea, entitatea a înregistrat pierderi din activitatea operațională în mărime de 37,2 mil. lei, precum și pierderi nete în mărime de 17,3 mil lei, rezultatul fiind diminuat de obținerea profitului din alte activități (în mărime de 14,3 mil. lei urmare a diferenței pozitive de curs valutar și de sumă). În parte ce ține de auditul exercițiului financiar încheiat la 31.12.2021, se constată opinia cu rezerve în raport cu stocurile precum și asupra impactului aferent în situația rezultatului global și asupra situației modificării capitalului propriu.

Odată cu instituirea stării de urgență, ca urmare a pandemiei de COVID-19 și a conflictului militar din Ucraina, ramura transporturilor a fost una din cele mai afectate sectoare ale economiei naționale, determinând astfel înrăutățirea indicatorilor de rezultat în anul 2021 față de anul 2020 la **Î.S. „Calea Ferată din Moldova”**, majorarea pierderilor din activitatea operațională și financiară, precum și majorarea pierderii nete de la 215,9 mil. lei în anul precedent la 61,6 mil. lei în anul curent. Obținerea rezultatului negativ din activitatea operațională se datorează, în special, depășirii costului vânzărilor asupra veniturilor din vânzări. Astfel, în anul 2021, ca rezultat al pierderii brute în mărime de 31,7 mil. lei și a cheltuielilor operaționale suportate în mărime de 38,0 mil. lei, Î.S. „Calea Ferată din Moldova” a finalizat anul financiar cu pierdere din activitatea operațională în mărime de 87,2 mil. lei față de 153,4 mil. lei pierdere din activitatea operațională înregistrată în anul precedent. De asemenea, se atestă că la finele anului 2021, întreprinderea înregistrează o reducere a activelor comparativ cu începutul anului, o reducere a capitalului propriu și o reducere a datoriilor pe termen lung și datoriilor curente. Rata autonomiei globale și coeficientul de atragere a surselor împrumutate la întreprindere se încadrează în limitele recomandate.

Tabelul nr. 8. Analiza dinamicii indicatorilor de rezultat a Î.S. „Calea Ferată din Moldova” în perioada anilor 2017-2021, mil. lei

Nr. d/o	Indicatori economico-financiari	2017	2018	2019	2020	2021	Dinamica
Î.S. „Calea Ferată din Moldova”							
1	active totale	3343,7	3535,1	3416,6	3968,8	3886,5	
2	capital propriu	2814,1	2965,8	2952,3	3083	3024,1	
3	venituri totale	1161,3	1097,5	1039,4	610,2	652,3	
4	venituri din activitatea operațională	1089,6	1035,7	993,8	11,1	27,6	
5	rezultat din activitatea operațională: profit (pierdere)	-29,8	-72,8	-34,5	-153,4	87,2	
6	rezultat din alte activități: profit (pierdere)	39,6	-0,3	8	-62,5	25,6	
7	profit net (pierdere netă) al perioadei de gestiune	7,1	-73,1	-26,5	-215,9	-61,6	

Generalizînd informația aferentă indicatorilor de rezultat obținuți pe perioada ultimilor 5 ani, se constată că situația la Î.S. „Calea Ferată din Moldova” este una instabilă din punct de vedere economico-financiar, dat fiind faptul că veniturile totale (din activitatea operațională și din alte activități) nu sînt suficiente pentru acoperirea cheltuielilor totale (din activitatea operațională și din alte activități, care includ și cheltuielile privind achitarea dobînzilor aferente creditelor și împrumuturilor primite). Evaluînd conformitatea gestionării patrimoniului public în anul 2021, s-a concluzionat că sistemul actual de administrare a patrimoniului public de către Î.S. „Calea Ferată din Moldova” este unul deficitar și necesită în următorii ani o reformare complexă pentru a asigura conformitatea, eficiența și controlul utilizării banului public destinat întreținerii și modernizării infrastructurii feroviare.

Totodată urmează să remarcăm că activitatea economică a întreprinderii pentru semestrul I 2022 este una pozitivă, ce se caracterizează prin achitarea datoriilor istorice față de personal, cît și obținerea profitului net în jur de 60,0 mil.lei.

De asemenea, în scopul deblocării debursărilor mijloacelor financiare din contul împrumutului BERD la data 15 aprilie 2022 a fost încheiat Amendamentul la Contractul de recreditare nr. 6/1 din 09 noiembrie 2016, prin care datoria cu termen de achitare expirat în sumă 3 278 025,22 euro și dobînda cumulată în sumă de 19 579,26 euro ce urmează a fi achitate pînă la 20 decembrie 2022.

Totodată, Potrivit Hotărării Guvernului nr. 1042/2017 privind aprobarea Concepției pentru restructurarea sectorului feroviar și a Î.S. "Calea Ferată din Moldova" pentru anii 2022-2024, urmează a fi realizat restructurarea sectorului feroviar cu scopul de a-l face sustenabil din punct de vedere financiar, tehnic și social. Se urmărește intenția ca societatea de căi ferate, care va acționa în calitate de administrator al infrastructurii și/sau operator de transport, să devină sustenabilă financiar și capabilă să concureze în viitor cu alți furnizori de servicii de transport pentru a satisface așteptările și nevoile pieței. **Restructurarea Î.S. "Calea Ferată din Moldova" (în continuare – CFM) stabilește bazele pentru un sector feroviar funcțional, eficient și de succes, în conformitate cu legislația UE.**

Rămîne a fi dificilă situația economico-financiară la Î.S. „Aeroportul Internațional Mărculești”, deși indicatorii de rezultat pentru anul 2021 înregistrează o diminuare ușoară, comparativ cu situația aferentă anului 2020, a pierderii brute, a pierderii din activitatea operațională, precum și a pierderii nete, de asemenea înregistrează marjă a profitului operațional negativă, ceea ce poate crea dificultăți în desfășurarea ulterioară a activității dacă măsuri de redresare nu se întreprind. La entitate se constată o creștere nesemnificativă a veniturilor operaționale, în special a veniturilor din alte activități operaționale. Totodată, se constată că costul serviciilor prestate și lucrărilor executate terților depășește de câteva ori mărimea veniturilor din vânzări obținute de către această entitate în anul 2021, situație care se atestă pe parcursul a mai multor ani de activitate a entității. De asemenea, entitatea a înregistrat rezultat financiar negativ din activitatea financiară urmare diferenței negative a cursului valutar. Cu toate acestea, indicatorii de rentabilitate ai întreprinderii înregistrează un nivel scăzut, nivelul de lichiditate al întreprinderii necesită a fi majorat, precum și eforturi suplimentare sunt necesare de întreprins pentru înregistrarea rezultatului pozitiv din activitatea operațională. Nivelul lichidității curente se poziționează sub limita minimă recomandată, ceea ce poate crea dificultăți la onorarea obligațiilor curente, precum și marja profitului operațional indică valoare negativă.

O situație vulnerabilă și dificilă se atestă de asemenea la **entitățile cu capital de stat din domeniul irigației și gospodăririi apelor**. Astfel, conform rezultatelor anului 2021, 66,7% entități (6 entități din 9 entități cu capital de stat) din domeniul irigației și gospodăririi apelor au înregistrat pierderi din activitatea operațională în mărime de 4,4 mil.lei, precum și pierderi nete din activitate în mărime de 6,2 mil. lei, activitatea acestora fiind nerentabilă din punct de vedere economic. În temeiul art. 12 alin. (1) din Legea nr. 246/2017, care prevede că întreprinderea de stat se

reorganizează sau se dizolvă prin hotărâre de Guvern, a fost aprobată Hotărârea Guvernului nr. 760/2020, prin care s-a acceptat propunerea Agenției Proprietății Publice privind dizolvarea a 5 întreprinderi de stat din domeniul irigației și gospodăririi apelor. Condițiile ce au impus la aprobarea actului normativ respectiv țin de starea degradantă a acestor entități, lipsa de activitate și supraîndatorarea continuă a acestora, precum și constatările Curții de Conturi a multiplelor deficiențe, ca de exemplu: exploatarea sistemelor de irigare după normative învechite, admiterea cheltuielilor excesive în desfășurarea procesului de irigare, urmare faptului că în tehnologii și echipamente nu au fost efectuate investiții și nici îmbunătățit procesul de irigare.

Prin urmare, menționăm că întreprinderile de stat din domeniul irigației și gospodăririi apelor conform analizei indicatorilor de rezultat înregistrează dificultăți financiare, restructurarea integral a sectorului dat fiind absolut necesară.

Conform rezultatelor anului 2021 o situație favorabilă se atestă la entitățile cu capital de stat din *domeniul silviculturii*. Astfel, **2 entități din 25 entități cu capital de stat sau 8,0 % de entități din domeniul silviculturii** au înregistrat pierderi din activitatea operațională în mărime de 0,1 mil. lei, precum și pierderi nete din activitate în mărime de 0,6 mil. lei. Prin urmare, menționăm că activitatea economico-financiară acestora nu creează factori de risc din punct de vedere economic.

Totodată, menționăm că întreprinderile de stat din domeniul silviculturii conform analizei indicatorilor de rezultat pentru anul 2021 înregistrează un nivel redus de risc financiar comparativ cu anul 2020, ce a dus la restructurarea sectorului dat în cazurile menționate mai jos, fiind una necesară pentru a nu crea careva riscuri economice.

Astfel, potrivit Hotărârii Guvernului nr. 890/2020 cu privire la reorganizarea unor întreprinderi de stat și modificarea Hotărârii Guvernului nr. 150/2010 pentru aprobarea Regulamentului privind organizarea și funcționarea Agenției „Moldsilva”, structurii și efectivului-limită ale aparatului central al acesteia, s-a decis reorganizarea Î.S. „Întreprinderea pentru Silvicultură „SILVA-SUD Cahul prin fuziune (absorbție) de către Î.S. „Întreprinderea Silvo-Cinegetică „MANTA-V”.

Concomitent, potrivit Hotărârii Guvernului nr. 560/2020 cu privire la modificarea unor hotărâri ale Guvernului, „Lista întreprinderilor de stat din subordinea Agenției „Moldsilva” din Anexa nr. 3 al Hotărârii Guvernului nr. 150/2010, a fost completată cu o întreprindere nouă, Întreprinderea silvico-cinegetică Taraclia.

Analiza activității entităților cu capital de stat din sectorul energetic și de termoficare în anul 2021

Se constată că din 8 entități din sectorul energetic și de termoficare, monitorizate de Ministerul Finanțelor, 3 entități au înregistrat *pierderi nete* în anul 2021 (S.A. „CET-Nord”, S.A. „Furnizarea Energiei Electrice Nord” și Î.S. „Moldtranselectro”) în mărime de 128,7 mil. lei, iar 5 entități din sectorul dat (S.A. „RED – Nord”, S.A. „Termoelectrica”, S.A. „Energocom”, Î.S. „Moldelectrica” și Î.S. „Nodul Hidroenergetic Costești”) au înregistrat *profit net* în mărime totală de 329,5 mil. lei.

Tabelul nr. 9. Mărimea profitului net (pierderii nete) înregistrate de entitățile din sectorul energetic și de termoficare în anii 2020-2021

Nr. d/o	Denumirea entității	2020	2021
		Profit net (pierdere netă), mil. lei	Profit net (pierdere netă), mil. lei
1.	S.A. „Termoelectrica”*	-4,8	177,9
2.	S.A. „Red Nord”*	-17,9	51,3
3.	Î.S. „Moldelectrica”*	-7,6	54,3

Nr. d/o	Denumirea entității	2020	2021
		Profit net (pierdere netă), mil. lei	Profit net (pierdere netă), mil. lei
4.	S.A. „CET-Nord”*	-2,8	-17,3
5.	Î.S. „Modtranselectro”	-3,0	-20,0
6.	S.A. „EnergoCom”*	24,5	8,7
7.	S.A. „Furnizarea Energiei Electrice Nord”	152,4	-91,4
8.	Î.S. „Nodul Hidroenergetic Costești”	24,5	37,3

* entități de interes public, pentru anul 2020 și 2021 mărimea indicatorului este reflectată potrivit
Reglementărilor contabile conforme cu Standardele Internaționale de Raportare Financiară (SIRF)

În particular, în baza datelor din tabelul 8 și 9, se constată o îmbunătățire a indicatorilor de rezultat ai **S.A. „Termoelectrica”**. Astfel, societatea a generat în anul 2021 un profit din activitatea operațională în mărime de 184,0 mil. lei, comparativ cu profitul din activitatea operațională în mărime de 52,3 mil. lei din anul precedent. Obținerea rezultatului pozitiv din activitatea operațională se datorează, în special, depășirii veniturilor din vânzări asupra costului vânzărilor. Astfel, în anul 2021, ca rezultat al profitului brut obținut în mărime de 267,5 mil. lei și a cheltuielilor operaționale suportate în mărime de 150,4 mil. lei, S.A. „Termoelectrica” a finalizat anul financiar cu profit din activitatea operațională și, respectiv cu profit net în mărime de 177,9 mil. lei, comparativ cu pierderea de 4,8 mil. lei, înregistrată în 2020.

Suplimentar, se menționează că S.A. „Termoelectrica” înregistrează la situația din 31.12.2021 o valoare pozitivă a levierului financiar puțin peste nivelul minim recomandat (ca rezultat al valorii pozitive a capitalului propriu) și un nivel suficient al lichidității curente, la fel s-a constatat că situația entității este favorabilă pentru continuarea activității ei, de asemenea și valoarea indicatorilor riscului de insolvență a entității pentru anii 2019-2020 în comparație cu anul 2021 se menține una moderată, ceea ce demonstrează că entitatea menține o situație de risc favorabilă de neplată pentru următorii doi ani.

Totodată urmează să remarcăm că activitatea economică a societății pentru semestrul I 2022 este una pozitivă, ce se caracterizează prin creșterea veniturilor din vânzări, cât și obținerea profitului net în mărime de 389,7 mil. lei.

Este de menționat, că începând cu anul 2016 s-a reușit demararea procesului de achitare a datoriilor istorice, până la 25.10.2021 fiind achitate - 905,50 mil. lei. De menționat că, la data de 26.11.2021 a fost semnat contractul de cesiune a creanțelor cu nr. 135/04/2021, între S.A. Moldovagaz (Cedentul), S.A. Energocom (Cesionarul) și S.A. Termoelectrica (Debitorul).

Ca rezultat, S.A. Moldovagaz a cesionat creanțele S.A. Termoelectrica către S.A. Energocom în valoare de 1 330, 6 mil lei, astfel datoriile față de furnizorul de gaze s-a diminuat și constituie la situația 01.01.2022 suma de 663,99 mil. lei.

Informația la zi:

Datorii istorice – 663,99 mil. lei;

Datorii curente – achitat avans – 75,4 mil. lei;

Datoria totală pentru gazul consumat față de S.A. Moldovagaz la situația din 25.10.2022 – 588,6 mil. lei, cu excepția sumei de 190,5 mil. lei, datorii care sunt incluse în Acordul Memorandum de Reconciliere pentru CET-1 S.A. și Acordul Memorandum de Reconciliere pentru CET-2 S.A., fiind rezultate din datoriile acumulate până în anul 2015, urmare a reorganizării întreprinderii CET-2 S.A. prin fuziune (absorbție) a CET-1 S.A. și preluarea datoriei Societății aflate în insolvență „Termocom”

S.A. Totodată, soldul împrumutului destinat realizării proiectului de Îmbunătățire a Eficienței Sistemului de Alimentare Centralizată cu Energie Termică (WB) la situația din 31.12.2021 constituie 641,6 mil. lei din totalul datoriilor pe termen lung ale S.A. „Termoelectrica”. Concomitent, se menționează, că datoria pentru gazul consumat față de S.A. „Moldovagaz” la situația din 01.01.2016 a constituit 2 880,5 mil. lei, iar suma penalităților și taxelor pentru anii 2016-2018 a constituit 19,6 mil. lei. Societatea este în proces de negociere privind rambursarea reeșalonată a acestor datorii. Ultima solicitare, înaintată spre examinare către APP și ME, Proiectele Acordului cu privire la eșalonarea datoriilor S.A. „Termoelectrica” față de S.A. „Moldovagaz” a fost la data de 10 decembrie 2019, care însă nu s-a soldat cu niciun răspuns, deoarece începând cu luna martie 2020 a fost declarată stare de urgență în legătură cu situația pandemică creată de COVID-19, fapt ce nu a permis definitivarea procesului și semnarea unui acord de eșalonare a datoriilor față de S.A. „Moldovagaz”.

Societatea la 30.06.2022 are un împrumut bancar în sold de 630,6 mil. lei angajat de la Banca Internațională de Reconstrucții și Dezvoltare, pentru îmbunătățirea eficienței sistemului de alimentare centralizată cu energie termică, WB.

Drept rezultat al analizei indicatorilor de rezultat și performanță a S.A. „EnergoCom”, în anul 2021 se atestă o înrăutățire a majorității indicatorilor comparativ cu anul 2020. Pentru fundamentarea acestei concluzii au servit următoarele aspecte:

- entitatea a înregistrat în anul 2021 pierdere brută și profit (*profit până la impozitare și profit net*) mai mic față de anul precedent;
- entitatea a obținut în anul 2021 profit la fiecare leu investit în active mai mic față de anul precedent;
- cât la situația din 31.12.2021, cât și la situația din 31.12.2020, entitatea nu înregistrează datorii pe termen lung.

De asemenea, se atestă că în anul 2021, societatea înregistrează o reducere a veniturilor din vânzări comparativ cu anul precedent, o reducere a profitului din activitatea operațională și a rentabilității capitalului propriu.

Totodată, *urmează a se atrage atenția că S.A. „EnergoCom” înregistrează un coeficient al levierului financiar peste nivelul maxim admisibil (2), generat de înregistrarea în mod special a sumelor semnificative aferente datoriilor curente.*

Tabelul nr. 10. Analiza dinamicii indicatorilor de rezultat a S.A. „EnergoCom” în perioada anilor 2017-2021, mil. lei

Nr. d/o	Indicatori economico-financiar	2017	2018	2019	2020	2021	Dinamica
S.A. „EnergoCom”							
1	active totale	113,3	364,8	376,3	388,6	2094,4	
2	capital propriu	30,9	49,6	68,6	73,5	375,3	
3	venituri din vânzări	2998,9	3964,8	4470,8	4019,7	2221,8	
4	venituri din activitatea operațională	3006,9	3694,8	4471,8	4027,8	2245,9	
5	rezultat din activitatea operațională: profit (pierdere)	18,4	24,4	27,4	26,2	10,9	
6	rezultat din alte activități: profit (pierdere)	-11,9	0,9	0,5	1,6	0,5	
7	profit net (pierdere netă) al perioadei de gestiune	5,9	22,1	24,5	24,5	8,7	

Generalizând informația aferentă indicatorilor de rezultat conform tabelului obținuți pe perioada ultimilor 5 ani, se constată că la S.A. „EnergoCom” la majoritatea indicatorilor se stabilesc tendințe diferite de modificare a acestora, de asemenea valoarea indicatorului riscului de insolvabilitate a entității pentru anul de gestiune 2021 comparativ cu anii 2019-2020 denotă faptul că entitatea înregistrează o situație favorabilă forțată și un risc moderat de insolvabilitate, această situație datorînduse faptului de majorare a capitalului social al S.A. „EnergoCom”, în sumă de 1 700,0 mil. lei din contul modificării soldurilor de mijloace bănești la conturile bugetului de stat pentru anul 2021, potrivit Dispozițiilor Comisiei Situații Excepționale.

Totodată, se menționează că societatea, pe parcursul acestei perioade, nu a înregistrat datorii pe termen lung.

De asemenea, se menționează că datoriile societății față de proprietar (stat) la situația din 31.12.2021, au constituit 1 393,8 mil. lei.

Cea mai semnificativă sumă la situația din 31.12.2021 este datoria față de S.A. „Termoelectrica” în mărime de 263,3 mil. lei și datoria față de S.A. „CET-Nord” în mărime de 51,9 mil. lei. Totodată, la situația din 31.12.2021 provizionul pentru concedii neutilizate constituie 0,3 mil. lei, iar rezerva estimată pentru reglementarea prețurilor la electricitate la prețuri reglementate este de 60,8 mil. lei.

Astfel, în conformitate cu prevederile Hotărârii Parlamentului nr. 148 din 22.10.2021 privind declararea stării de urgență, Comisia pentru Situații Excepționale a Republicii Moldova pe perioada stării de urgență a emis dispoziții în vederea punerii în executare a măsurilor de instituire a unui regim special de procurare a gazelor naturale în regim rapid și a adoptat decizii în scopul asigurării unor acțiuni rapide de asigurare cu gaze naturale, inclusiv prin derogare de la unele prevederi normative etc.

În acest sens, conform prevederilor Dispoziției nr. 1 din 22.10.2021 a Comisiei pentru Situații Excepționale a Republicii Moldova sunt prevăzute alocarea mijloacelor pentru majorarea capitalului social al S.A. „EnergoCom”, în sumă de până la 1 700,0 mil. lei din contul modificării soldurilor de mijloace bănești la conturile bugetului de stat. Astfel, societatea urmează să asigure efectuarea emisiunii suplimentare închise de acțiuni. De asemenea, în baza Dispoziției respective S.A. „EnergoCom” urma să creeze grupul de lucru pentru achiziția gazelor naturale, să utilizeze criteriile de eligibilitate pentru calificarea ofertanților conform prevederilor din anexa la dispoziție, să utilizeze criteriile pentru selectarea ofertei câștigătoare, conform prevederilor din anexa la dispoziție, să asigure trasabilitatea tuturor comunicărilor aferente procesului de achiziționare a gazelor naturale și să încheie cu S.R.L. „Moldovatrangaz” un contract pentru achiziționarea gazelor naturale.

De asemenea, se comunică că în rezultatul negocierilor cu compania SAP „Gazprom” au fost semnate protocolul de negocieri și contractul de livrare a gazelor dintre S.A. „Moldovagaz” și SAP „Gazprom”. În protocolul de negocieri privind soluționarea subiectelor problematice din ramura gazelor din Republica Moldova sunt menționate patru aspecte principale pentru părți, inclusiv cu referire la reglementarea datoriei S.A. „Moldovagaz”. Astfel, părțile consideră rațională efectuarea de către partea moldovenească a unui audit independent al întregii datorii a S.A. „Moldovagaz” față de SAP „Gazprom” și S.R.L. „Factoring Finance” în ceea ce privește gazul livrat consumatorilor de pe partea dreaptă a Nistrului. În protocol, la fel sunt menționate opt puncte asupra cărora s-a ajuns la acorduri în cadrul negocierilor, ca de exemplu, semnarea până la 1 mai 2022 a unui acord de reglementare a datoriei S.A. „Moldovagaz” față de SAP „Gazprom” și S.R.L. „Factoring Finance” pentru gazul livrat consumatorilor de pe partea dreaptă a Nistrului pe un termen de cinci ani, iar până la semnarea acordului menționat partea moldovenească va efectua un audit al datoriei S.A. „Moldovagaz” față de SAP „Gazprom” și S.R.L. „Factoring Finance”. Raportul de audit urmează să fie coordonat cu Consiliul de Observatori ai S.A. „Moldovagaz”.

Astfel, despre alocările din bugetul de stat în capitalul social, în conformitate cu Dispoziția Comisiei pentru Situații Excepționale (în continuare CSE) a Republicii Moldova nr. 1 din 22 octombrie 2021 în scopul asigurării consumatorilor cu gaze naturale și luarea măsurilor necesare în vederea procurării de gaze naturale pentru acoperirea deficitului și pentru consumul curent au fost alocate mijloace pentru majorarea capitalului social al Societății pe Acțiuni „EnergoCom”, în sumă de 1 700,1 mil. lei.

- I tranșa din data 22.10.2021 - 87,3 mil. lei;
- II tranșa din data 29.10.2021 - 219,0 mil. lei;
- III tranșa din data 26.11.2021 - 1 393,8 mil. lei.

Tranșa I și II alocată din data de 22 și 29.10.2021 în suma de 306,3 mil. lei pentru majorarea capitalului social al S.A. „EnergoCom”, în temeiul Hotărârii Agenției Proprietății Publice nr. 133/14 din 02.11.2021 a acționarului unic al S.A. „EnergoCom” și Dispoziția CSE nr.2 din 29.10.2021 a Comisiei pentru Situații Excepționale a R.M., capitalul social al S.A. „EnergoCom” a fost majorat cu 306,3 mil. lei, prin efectuarea emisiunii închise suplimentare de valori mobiliare în număr de 306 216 acțiuni ordinare nominative.

Tranșa III alocată din data de 26.11.2021 în sumă de 1 393,8 mil. lei pentru majorarea capitalului social al S.A. „EnergoCom” în temeiul Hotărârii Agenției Proprietății Publice nr. 147/14 din 26.11.2021 a acționarului unic al S.A. „EnergoCom” a fost majorat la data de 04.02.2022 cu 1 393,8 mil. lei, prin efectuarea emisiunii închise suplimentare de valori mobiliare a entității în număr de 1 393 784 acțiuni ordinare nominative. **Astfel, la finele trimestru I 2022 capitalul social a constituit 1 700,1 mil. lei.**

La data de 29.08.2022 în temeiul Hotărârii Agenției Proprietății Publice nr. 07-04-5503 din 29.08.2022 a acționarului unic al S.A. „EnergoCom” și Dispoziția CSE nr. 35 din 29.08.2022 au fost alocate 322,0 mil. lei, iar la data de 30.09.2022 a fost majorat capitalul social prin efectuarea **emisiunii închise suplimentare** de valori mobiliare în număr de 322 000 acțiuni ordinare nominative.

La data de 16.09.2022 în temeiul Hotărârii Agenției Proprietății Publice nr. 07-04-5902 din 16.09.2022 a acționarului unic al S.A. „EnergoCom” și Dispoziția CSE nr. 37 din 15.09.2022 au fost alocate 200,0 mil. lei, **care sunt în statut de capital neînregistrat.**

La data de 29.09.2022 în temeiul Hotărârii Agenției Proprietății Publice nr. 07-04-6151 din 29.09.2022 a acționarului unic al S.A. „EnergoCom” și Dispoziția CSE nr. 38 din 29.09.2022 au fost alocate 511,0 mil lei, **care sunt în statut de capital neînregistrat.**

La data de 19.10.2022 în temeiul Hotărârii Agenției Proprietății Publice nr. 07-04-6564 din 19.10.2022 a acționarului unic al S.A. „EnergoCom” și Dispoziția CSE nr. 43 din 19.10.2022 au fost alocate 1 050,0 mil. lei, **care sunt în statut de capital neînregistrat.**

La situația din 01.11.2022 S.A. „EnergoCom” conform hotărârilor și deciziilor CSE menționate supra, deține următorul capital:

- capital social înregistrat - 2 023,0 mil. lei,
- capital neînregistrat - 1 761,0 mil. lei.

La fel, este de menționat că Conform deciziilor CSE nr. 2 din 25.02.22 (pct. 9,10), nr. 10 din 15.03.2022, S.A. „EnergoCom” a primit subvenții de stat în suma de 243,6 mil. lei, la:

- 16.03.2022 – 225,0 mil. lei;**
- 22.07.2022 – 18,3 mil. lei;**
- 27.07.2022 – 0,3 mil. lei.**

Totodată, în contextul efectuării Inspecției Financiare complexe la S.A. „EnergoCom” de către Inspekția Financiară pentru semestrul I 2022, contrar prevederilor Hotărârii Parlamentului Republicii Moldova privind declararea stării de urgență nr. 148/2021, pct. 3.5 al Dispoziției nr. 1 din 22.10.2021 și pct. 2 al Dispoziției nr. 3 din 30.10.2021 ale Comisiei pentru Situații Excepționale, Societatea, în perioada octombrie-noiembrie 2021, s-a constatat majorarea nejustificată, în lipsa documentelor primare, a costului gazelor naturale cu suma de 29,2 mii lei, majorarea nejustificată a cheltuielilor operaționale cu suma de 107,5 mii lei, precum și neajustarea prețului cu suma diferențelor pozitive de curs valutar în mărime de 128,4 mii lei, a majorat neântemeiat prețul de livrare a gazelor naturale către S.R.L. „Moldovatransgaz” și S.A. „Moldovagaz” cu suma de 265,1 mii lei, obținând venit ilicit în aceeași mărime.

Cu abatere de la Hotărârea Parlamentului Republicii Moldova privind declararea stării de urgență nr. 148/2021, pct. 4 din Dispoziția nr. 1 din 22.10.2021 a Comisiei pentru Situații Excepționale, pct. 15 și 16 din Dispoziția nr.2 din 29.10.2021 a Comisiei pentru Situații Excepționale, Legea nr. 188 din 25.11.2021 privind modificarea Legii bugetului de stat pentru anul 2021 nr. 258/2020, la caz, art. 6 alin. (1) din lege, privind majorarea capitalului social al Societății până la suma de 1 700,1 mii lei, precum și de la Nota informativă la proiectul de lege privind modificarea Legii bugetului de stat pentru anul 2021, Fondatorul și Societatea nu au asigurat înregistrarea emisiunii a III-a suplimentare de acțiuni, în sumă de 1 393,8 mil. lei, în modul dispus de Comisia pentru Situații Excepționale, prin derogare de la prevederile Legii privind societățile pe acțiuni nr. 1134 din 02.04.1997 și Legii privind Comisia Națională a Pieței Financiare nr. 192 din 12.11.1998, fără perceperea taxelor și plăților aferente înregistrării, prin ce nejustificat, în luna ianuarie 2022, au fost suportate cheltuieli aferente înregistrării emisiunii în sumă de 6 969,2 mii lei.

Totodată, prin derogare de la Legea nr. 1134/1997 privind societățile pe acțiuni și actele de constituire ale entităților vizate, S.A. „EnergoCom” va încheia un contract de împrumut cu S.A. „Moldovagaz” fără, aprobarea prealabilă a consiliilor ei/și sau a adunărilor generale ale acestora, prin care va acorda S.A. „Moldovagaz” un împrumut în următoarele condiții obligatorii:

- suma și destinația împrumutului: 1 050,0 milioane lei moldovenești (1 050,0 mil.lei), pentru achitarea gazelor naturale;

- debursarea integrală a sumei împrumutului: 20 octombrie 2022, după semnarea contractelor de împrumut și de gaj;

- dobânda: egală cu rata de bază a Bancii Naționale a Moldovei;

- garanția reală pentru restituirea împrumutului și plata dobânzii;

- gajarea, în temeiul unui contract de gaj, în favoarea S.A. „EnergoCom” (a) a părții sociale de 100% deținute de S.A. „Moldovagaz” în capitalul social al S.R.L. „Moldovatransgaz” și (b) totalitatea activelor mobiliare care fac parte din rețeaua de transport a gazelor naturale (rețelele de transport, echipamentul, instalațiile și alte mijloace fixe aferente) care, la data de 19 octombrie 2022, erau transmise în gestiune economică către S.R.L. „Moldovatransgaz” de către S.A. „Moldovagaz”.

De asemenea, se menționează că datoriile societății față de proprietar (stat) la situația din 30.10.2022, constituie 2 023,0 mil.lei.

Urmează să remarcăm că activitatea economică a societății pentru semestrul I 2022 la fel se menține una pozitivă artificial, în contextul alocării mijloacelor financiare în sumă de circa 2 023,0 mil. lei pentru majorarea capitalului social al S.A. „EnergoCom”, din contul modificării soldurilor de mijloace bănești la conturile bugetului de stat, ce se caracterizează prin majorarea veniturilor din vânzări cu 919,1 mil. lei, cât și obținerea profitului net în jur de 5,4 mil. lei.

Indicatorii de rezultat ai **S.A. „RED-Nord”** pentru anul 2021 înregistrează o ușoară îmbunătățire comparativ cu situația aferentă anului 2020, majorarea veniturilor operaționale, înregistrarea profitului din activitatea operațională față de pierderile înregistrate în anul 2020 și micșorarea pierderilor nete față de anul precedent. Astfel, majorarea veniturilor din vânzări concomitent cu diminuarea costurilor vânzărilor au avut un impact pozitiv asupra majorării profitului brut, care a crescut în anul 2021 cu 74 033,9 mii lei a constituit 112 275,7 mii lei. Majorarea profitului brut și al altor venituri din activitatea operațională au determinat majorarea profitului operațional în sumă de 55 272,5 mii lei, față de perioada anului 2020 în care Societatea a înregistrat pierderi operaționale în mărime de 7 093,7 mii lei.

De asemenea, se constată că rata lichidității curente la S.A. „RED-Nord” este sub nivelul minim recomandat, ceea ce poate cauza dificultăți în achitarea datoriilor curente, în condițiile în care societatea pe acțiuni va genera în continuare pierderi nete. Concomitent, se atestă că coeficientul levierului financiar este peste nivelul maxim admisibil, situație care poate duce la înrăutățirea autonomiei financiare a Societății și creșterea riscului de dependență de sursele străine. Efectuând analiza economico-financiară a entității s-a constatat că există o îmbunătățire a indicatorului de risc de solvabilitate pentru S.A. „RED – Nord” (0,27) pentru 2021, comparativ cu 0,17 în 2020, riscul de neplată pe doi ani fiind unu ridicat, de asemenea fiind expusă riscului de rată a dobânzii, riscului valutar, riscului de credit, riscului de conformitate.

Societatea la situația din 31.12.2021 cât și 24.10.2022 nu înregistrează datorii comerciale restante pentru consumul de gaz către S.A. „Moldovagaz”.

Totodată urmează să remarcăm că activitatea economică a societății pentru semestrul I 2022, la fel este una favorabilă, fapt ce se caracterizează prin micșorarea nesemnificativă a veniturilor din vânzări față de semestrul I 2021 cu 7,8 mil. lei, cât și obținerea unui profit net cu 4,1 mil.lei mai mult față de semestrul I 2021.

Î.S. „Moldelectrica” în anul 2021 a înregistrat profit din activitatea operațională în mărime de 71,5 mil. lei, comparativ cu profitul înregistrat din activitatea operațională în mărime de 48,8 mil. lei din anul precedent. Obținerea rezultatului pozitiv din activitatea operațională se datorează, în special, depășirii veniturilor din vânzări asupra costului vânzărilor. Astfel, în anul 2021, ca rezultat al profitului brut obținut în mărime de 144,8 mil. lei și a cheltuielilor operaționale suportate în mărime de 8,0 mil. lei, **Î.S. „Moldelectrica”** a finalizat anul financiar cu profit din activitatea operațională și, respectiv cu profit net în mărime de 54,3 mil. lei. Efectuând analiza economico-financiară a entității s-a constatat că situația entității este favorabilă pentru continuarea activității ei, la fel și valorile indicatorilor de risc de insolvabilitate pentru anii 2019-2021 denotă faptul că entitatea are o situație incertă, însă deține capacitatea de a-și achita obligațiile scadente curente.

Totodată urmează să remarcăm că activitatea economică a întreprinderii pentru semestrul I 2022 este una pozitivă, ce se caracterizează prin creșterea veniturilor din vânzări, cât și obținerea profitului net în mărime de 3,0 mil. lei.

Activitatea **Î.S. „Nodul Hidroenergetic Costești”** în anul 2021 se apreciază pozitiv, având în vedere obținerea profitului net în mărime de 37,3 mil. lei mai mult cu 12,8 mil. lei față de 2020. Veniturile din vânzări în anul 2021 au crescut cu 21,5 mil. lei comparativ cu anul 2020. Întreprinderea înregistrează un nivel înalt de lichiditate, în mare parte datorită mărimii investițiilor financiare curente în părțile neafiliate care depășește cu mult mărimea datoriilor curente. Astfel, lipsa obligațiilor sub forma creditelor și împrumuturilor și nivelul acceptabil al unor indicatori nu prezintă anumite riscuri la adresa stabilității financiare a întreprinderii. Efectuând analiza economico-financiară a entității pentru anii 2019-2021 s-a constatat că situația este una favorabilă pentru continuarea activității ei, la fel și valoarea indicatorului riscului de insolvabilitate a entității pentru anii 2019-2021 demonstrează o situație favorabilă.

Menționăm că, riscul de faliment depinde de valoare indicatorului „Z”, care poate avea diferite dimensiuni în conformitate cu particularitățile ramurii și activității de producție a agentului economic respectiv.

Deopotrivă, o situație mai puțin favorabilă sub aspectul obținerii rezultatului financiar negativ în anul 2021 se înregistrează la **S.A. „Moldtranselectro”, S.A. „CET-Nord” și S.A. „Furnizarea Energiei Electrice Nord”**.

Astfel, **S.A. „CET-Nord”**, în anul 2021 a obținut pierdere netă în mărime de 17,3 mil. lei și marjă negativă a rezultatului operațional. Respectiv, societatea înregistrează pierdere din activitatea de bază desfășurată (cheltuielile operaționale depășesc veniturile operaționale) în mărime de 37,11 mil. lei. Mai mult ca atât, se constată că S.A. „CET-Nord” a obținut profit din alte activități în mărime de 14,3 mil. lei, față de pierderea înregistrată anul trecut în mărime de 3,7 mil. lei. La situația din 31.12.2021 datoriile totale ale societății au constituit 444,9 mil. lei micșorându-se cu 33,2 mil. lei comparativ cu mărimea acestora la sfârșitul anului precedent. Societatea la situația din 31.12.2021 înregistrează datorii comerciale restante pentru consumul de gaz către S.A. „Moldovagaz” și S.R.L. „Bălți-Gaz” (principalii furnizori de gaze) în sumă totală de 127,0 mil. lei.

De asemenea, se prognozează pentru anii 2022-2025 debursarea sumelor pentru împrumuturi recreditate din surse externe în cadrul celui de-al doilea proiect de îmbunătățire a performanței sistemului termoelectric a municipiului Bălți, finanțat de BERD.

La fel, se constată că rata lichidității curente la S.A. „CET-Nord” este sub nivelul minim recomandat, ceea ce poate cauza dificultăți în achitarea datoriilor curente, în condițiile în care societatea pe acțiuni va genera în continuare pierderi nete. Concomitent, se atestă că coeficientul levierului financiar este peste nivelul maxim admisibil, situație care poate duce la înrăutățirea autonomiei financiare a societății și creșterea riscului de dependență de surse străine. La fel observăm o valoare negativă a indicatorilor riscului de insolvabilitate pentru anii 2019-2021, ceea ce demonstrează că entitatea are o situație economică nefavorabilă, fapt ce denotă un risc de neplată pentru următorii ani.

La data de 28 septembrie 2022, prin Hotărârea Agenției Naționale pentru Reglementare în Energetică (ANRE/Agenție) nr. 747, a fost aprobat prețul pentru energia electrică produsă și tariful pentru energia termică livrată consumatorilor de către S.A. „CET-Nord”.

Conform Hotărârii Agenția Națională pentru Reglementare în Energetică nr. 747 valoarea componentei de corectare a venitului reglementat (excedent tarifar) inclusă în structura prețului pentru energia electrică produsă constituie 21 948 mii lei. Totodată, profitul reglementat aferent activității de producere a energiei electrice constituie doar 4 064 mii lei, ceea ce reprezintă că costurile reglementate aferente acestei activități, nu sunt acoperite în valoare de 17 884 mii lei.

Prin scrisori, în cadrul ședințelor de lucru și a ședințelor publice, S.A. „CET-Nord” și-a exprimat dezacordul cu privire la neacoperirea cheltuielilor de producere a energiei electrice și a solicitat includerea la producerea energiei electrice, cât și la livrarea energiei termice consumatorilor a componentei de corectare a venitului reglementat în mărime egală de 15,0 mil. lei, mai ales în condițiile în care conform calculelor preliminare pentru activitatea de producere a energiei electrice este determinat excedent tarifar, iar pentru activitatea de livrare a energiei termice consumatorilor este determinat deficit tarifar.

De notat că, S.A. „CET-Nord” are angajamente și în contextul Acordului de finanțare dintre Republica Moldova și BERD faza I. Conform acestui angajament, la moment, valoarea împrumutului care urmează a fi rambursată constituie în prezent 4 534 898,45 euro, la care întreprinderea anual achită dobândă. Pentru anul 2022 dobânda aferentă acestui împrumut a constituit 1 003 970,85 lei.

Astfel, în condițiile în care, valoarea devierilor tarifare inclusă de către Agenția Națională pentru Reglementare în Energetică nu acoperă cheltuielile curente de producere a energiei

electrice, S.A. „CET-Nord” va fi în dificultate de a-și onora obligațiile vizate mai sus și obligațiile curente față de furnizorul de gaze naturale.

Totodată, urmează să remarcăm că activitatea economică a societății pentru semestrul I 2022 este una negativă, ce se caracterizează prin obținerea pierderilor nete în mărime de 7,8 mil. lei.

De asemenea, o situație extrem de dificilă se atestă și la Î.S. „Moldtranselectro”, care înregistrează un capital propriu negativ, respectiv o insuficiență de resurse proprii pentru finanțarea activelor sale. Este de remarcat că, întreprinderea nu înregistrează venituri din vânzări, activitatea de bază fiind concentrată pe gestionarea datoriilor debitoare și creditoare proprii, cât și cele preluate de la întreprinderile din sectorul electroenergetic în proces de privatizare, în conformitate cu Legea nr. 336/1999 cu privire la restructurarea datoriilor întreprinderilor din sectorul electroenergetic. Incertitudinea cu privire la recuperarea anumitor creanțe poate afecta sustenabilitatea activității întreprinderii. **Adițional, se informează că la situația din 31.12.2021, Î.S. „Moldtranselectro” înregistrează un sold al datoriilor pe împrumuturi recreditate din surse interne și externe față de Ministerul Finanțelor în mărime de 37,2 mil. lei și 1,6 mil. dolari SUA, care reprezintă solduri cu termen expirat. Totodată, întreprinderea înregistrează datorie pe împrumutul extern acordat sub garanția statului în mărime de 0,86 mil. dolari SUA (15,32 mil. lei), ce reprezintă sold cu termen expirat.**

În contextul dat, neachitarea obligațiilor pe creditele acordate sub garanția statului, precum și cele recreditate din cauza situației financiare vulnerabile, **generează un risc fiscal (financiar) de stingere a datoriilor din contul surselor bugetului de stat.** De asemenea, se constată că rata lichidității curente la Î.S. „Moldtranselectro” este sub nivelul minim recomandat, ceea ce poate cauza dificultăți în achitarea datoriilor curente, în condițiile în care societatea pe acțiuni va genera în continuare pierderi nete.

Concomitent, se atestă că coeficientul levierului financiar este unu negativ, situație care poate duce la înrăutățirea autonomiei financiare a societății și creșterea riscului de dependență de sursele străine. Efectuând analiza economico-financiară a entității s-a constatat că situația entității este nefavorabilă pentru continuarea activității ei, la fel și valoarea indicatorilor riscurilor de insolvabilitate a entității pentru anii 2019-2021 demonstrează faptul că entitatea are o situație flotantă lipsită de siguranță și este expusă riscului de rată a dobânzii, riscului valutar, riscului de credit, riscului de conformitate.

De asemenea, urmează să remarcăm că activitatea economică a întreprinderii pentru semestrul I 2022 este una negativă, ce se caracterizează prin neînregistrarea veniturilor din vânzări, astfel generând doar costuri și cheltuieli.

De asemenea, o situație extrem de dificilă se atestă la S.A. „Furnizarea Energiei Electrice Nord”. Astfel, societatea a generat în anul 2021 pierdere din activitatea operațională în mărime de 91,6 mil. lei, comparativ cu profitul din activitatea operațională în mărime de 159,5 mil. lei din anul precedent. Obținerea rezultatului negativ din activitatea operațională se datorează, în special, depășirii costurilor vânzărilor asupra veniturilor din vânzări. Astfel, în anul 2021, ca rezultat al pierderilor brute obținute în mărime de 48,7 mil. lei și a cheltuielilor operaționale suportate în mărime de 0,2 mil. lei, S.A. „Furnizarea Energiei Electrice Nord” a finalizat anul financiar cu pierdere din activitatea operațională și, respectiv cu pierdere netă în mărime de 91,4 mil. lei.

Suplimentar, se menționează că S.A. „Furnizarea Energiei Electrice Nord” înregistrează la situația din 31.12.2021 o rată a lichidității curente sub nivelul minim recomandat, ceea ce poate cauza dificultăți în achitarea datoriilor curente, în condițiile în care societatea pe acțiuni va genera în continuare pierderi nete. Concomitent, se atestă că coeficientul marjei profitului operațional este unu negativ, situație care poate duce la înrăutățirea autonomiei financiare a societății și creșterea riscului de dependență de sursele străine. Efectuând analiza economico-financiară a entității s-a

constatat că situația entității este nefavorabilă pentru continuarea activității ei, la fel și valoarea indicatorului riscului de insolvabilitate a entității pentru anul de gestiune 2021 denotă faptul că entitatea are o situație lipsită de siguranță și este expusă riscului de neplată pe doi ani.

La fel, urmează să remarcăm că activitatea economică a societății pentru semestrul I 2022 este una nefavorabilă, ce se caracterizează prin obținerea pierderilor nete în mărime de 80,9 mil. lei.

Generalizând asupra celor expuse, se atestă că o parte din entitățile supuse analizei se confruntă cu o serie de probleme comune precum: rata scăzută a lichidității curente (insuficiența mijloacelor financiare pe termen scurt), marja scăzută (sau negativă) a profitului (rezultatului) operațional, finanțarea activelor preponderent din surse împrumutate etc. La fel, se atestă că activitatea unor entități este expusă inclusiv riscului valutar (condiționat de procurarea combustibilului, gazelor naturale, energiei electrice, contractarea împrumuturilor în valută străină etc.) care, în lipsa unor instrumente eficiente de gestionare a acestor riscuri, poate influența considerabil situația financiară a entităților și respectiv crește riscurile fiscale aferente.

În concluzie, se impune necesitatea întreprinderii în continuare a măsurilor care au ca scop redresarea situației/ fortificarea activității economice la entitățile care pe parcursul anului 2021 au înregistrat pierderi, precum și instituirea de către autoritatea, ce exercită funcțiile de fondator al întreprinderilor de stat și de deținător de acțiuni (părți sociale) în societățile comerciale cu cota statului în capital social, a unui regim special de monitorizare asupra activității acestora.

În contextul celor relatate supra, menționăm că S.A. „MoldovaGaz” nu este inclusă în sfera de analiză, întrucât cota statului în capitalul social al acesteia este mai mică de 50%. Cu toate acestea, fiind o entitate de interes public major s-a decis asupra necesității analizei situațiilor economico-financiare a acesteia.

Reieșind din contextul notei privind riscurile bugetar-fiscale au fost analizați suplimentar indicatorii financiari ai societății pe acțiuni reflectați în situațiile financiare la situația din 31.12.2021. Prin urmare, se atestă că totalul creanțelor pe termen lung/curente și a altor active imobilizate/circulante ale societății¹⁵, constituie la 31.12.2021 suma de 6 606,1 mil. lei, din care: totalul creanțelor pe termen lung și a altor active imobilizate constituie 2 365,4 mil. lei, iar totalul creanțelor curente și a altor active circulante ale societății constituie 4 240,7 mil. lei.

În particular, creanțele comerciale pe termen lung includ creanța în mărime de 482,6 mil. lei a S.R.L. „Flacăra Albastră”, cu termenul de achitare de 5 ani, pentru imobilul procurat în temeiul contractului de vânzare-cumpărare încheiat între S.A. „MoldovaGaz” și SRL „Flacăra Albastră”, precum și alte creanțe în mărime de 1 882,8 mil. lei ce reprezintă devierile tarifare negative formate în conformitate cu Metodologia de calculare și aplicare a tarifelor și prețurilor reglementate la gazele naturale, aprobată prin Hotărârea ANRE nr. 678 din 22.08.2014¹⁶.

Totodată, creanțele comerciale curente însumează 1 645,5 mil. lei, iar creanțele ale părților afiliate curente 1 626,5 mil. lei.

Deopotrivă, datoriile (pe termen lung și cele curente) ale societății, la 31.12.2021, constituie 14 018,4 mil. lei, inclusiv datoriile curente față de părțile afiliate – 10 915,9 mil. lei (reprezentând 77,9% din totalul datoriilor curente), în marea lor majoritate reprezintă datoria față de SAP „Gazprom” și S.R.L. „Factoring Finance”. Se menționează ca, mărimea datoriilor curente față de părțile afiliate s-a majorat față de 01.01.2021 cu 969,5 mil. lei. Provizioanele¹⁷ societății la situația din 31.12.2021 constituie 16,3 mil. lei și care includ provizioane pentru beneficiile angajaților și alte provizioane.

¹⁵ În conformitate cu situațiile financiare complete, formatul cărora este reglementat de Standardele Naționale de Contabilitate (rd.220+rd.370).

¹⁶ Actualmente în vigoare Hotărârea ANRE cu privire la aprobarea Metodologiei de calculare, aprobare și aplicare a prețurilor reglementate pentru furnizarea gazelor naturale nr. 355 din 13.08.2021 (Hotărârea ANRE cu privire la aprobarea Metodologiei de calculare și aplicare a tarifelor și prețurilor reglementate la gazele naturale nr. 678 din 22.08.2014 abrogată la data de 15.10.2021).

¹⁷ În conformitate cu situațiile financiare complete, formatul cărora este reglementat de Standardele Naționale de Contabilitate, și cuprinde un capitol separat care reflectă mărimea provizioanelor (rd.870).

Totodată, nota explicativă la situațiile financiare întocmite la situația din 31.12.2021 conține dezvăluiri referitor la reflectarea în conturile extrabilanțiere a societății pe acțiuni a sumei datoriilor contingente față de SAP „Gazprom” și S.R.L. „Factoring Finance” și sumei creanțelor (activelor contingente) ale S.R.L. „Tiraspoltransgaz” față de S.A. „MoldovaGaz”.

De asemenea, capitalul propriu al S.A. „MoldovaGaz”, la finele anului 2021, a înregistrat o valoare negativă de 2 457,0 mil. lei, iar pierderea neacoperită a anilor precedenți a constituit 3 047,8 mil. lei.

La fel, potrivit alin. (6) al art. 37 din Legea nr. 1134/1997 privind societățile pe acțiuni, valoarea activelor nete ale societății pe acțiuni nu poate fi mai mică decât mărimea capitalului ei social. Dacă, la expirarea a 3 ani financiari consecutivi, *cu excepția primului an financiar*, valoarea activelor nete ale societății, potrivit bilanțului anual al societății, va fi mai mică decât mărimea capitalului social, orice acționar al societății este în drept să ceară adunării generale anuale a acționarilor adoptarea uneia din următoarele hotărâri: cu privire la reducerea capitalului social; cu privire la majorarea valorii activelor nete prin efectuarea de către acționarii societății a unor aporturi suplimentare în modul prevăzut de statutul societății; cu privire la dizolvarea societății; cu privire la transformarea societății în altă formă juridică de organizare. *Acest aspect se menționează și în rapoartele de audit în rezultatul efectuării auditului situațiilor financiare ale societății pe parcursul ultimilor ani. Totodată, se menționează că în rezultatul efectuării auditului situațiilor financiare ale S.A. „MoldovaGaz” pe parcursul ultimilor ani, de către societatea de audit a fost imposibilă emiterea unei opinii, din cauza semnificației aspectelor descrise în paragraful Bazei pentru imposibilitatea exprimării unei opinii, societatea de audit nu a putut obține probe de audit suficiente și adecvate pentru a oferi o bază pentru o opinie de audit asupra acestor situațiilor financiare.*

Astfel, în rezultatul activității economico-financiare în anul 2021, societatea a generat pierdere netă în mărime de 190,8 mil. lei. La entitate se constată o creștere nesemnificativă a veniturilor operaționale, în special a veniturilor din alte activități operaționale. Totodată, se constată că costul serviciilor prestate și lucrărilor executate terților depășește de câteva ori mărimea veniturilor din vânzări obținute de către această entitate în anul 2021. Din activitatea financiară a fost înregistrat rezultat financiar negativ în mărime de 367,9 mil. lei, urmare diferenței cursului valutar la calcularea datoriei față de SAP „Gazprom” și S.R.L. „Factoring Finance”.

Așadar, în condițiile unei lichidități curente de 0,8 unități la situația din 31.12.2021 și a unui levier financiar negativ (rata generală de acoperire a capitalului propriu negativă), se atestă o situație economico-financiară dificilă la această entitate, persistând riscul considerabil de neonorare/ insuficiență a resurselor pentru onorarea obligațiilor asumate.

Pentru anii 2020 - 2021, societatea a înregistrat rezultat negativ din activitatea financiară, astfel se constată dependența directă a indicatorilor economici ai societății de fluctuația cursului valutar (ratei de schimb a monedei naționale), fapt care reprezintă pentru anii următori un risc major pentru entitate în lipsa unor instrumente de acoperire a eventualelor pierderi din activitatea financiară, ceea ce denotă o valoare ridicată a riscului financiar de neplată pentru următori ani.

Tabelul nr. 11. Analiza principalilor indicatori financiari aferenți activității S.A. „Moldovagaz”, în dinamică

(mil. lei)

Nr. d/o	Indicatori economico-financiari	2017	2018	2019	2020	2021	Dinamica
S.A. „Moldovagaz”							
1	active totale	12771,3	12380,2	12637,2	11484,5	11577,7	
2	capital propriu	-1032,7	-841,3	-819,7	-1497,2	-2457	
3	datorii totale	13804,0	13221,5	13186,9	12689,3	14018,5	
4	venituri din vânzări	5650,6	5170,2	4623,9	292,4	6721,6	
5	rezultat din activitatea operațională: profit (pierdere)	94,8	196,9	67,0	4522,5	176,0	
6	rezultat din alte activități: profit (pierdere)	2028,8	-5,4	-44,6	-683,9	-366,8	
7	profit net (pierdere netă) al perioadei de gestiune	1926,1	191,5	22,4	-676,9	-190,8	

Relațiile întreprinderilor de stat și societăților comerciale cu bugetul de stat

Pe parcursul anilor 2017-2021, au fost efectuate plăți bugetare către întreprinderile de stat și societățile comerciale, sub formă de subvenții, aport la capitalul social, acordare de împrumuturi recreditate din surse externe prin intermediul Ministerului Finanțelor. Subvențiile, în anul 2021, au fost oferite în mare parte Î.S. „Calea Ferată din Moldova” și Î.S. Organizația Concertistică și de Impresariat „Moldova-Concert” (circa 79,6% din totalul subvențiilor). De asemenea, pentru anul 2022 sunt prevăzute aporturi considerabile la capitalul social al Î.S. „Calea Ferată din Moldova” din contul împrumutului acordat de Banca Europeană de Investiții și Banca Europeană pentru Reconstrucție și Dezvoltare în cadrul proiectului „Proiectul de achiziție a locomotivelor și de restructurare a infrastructurii feroviare și aporturi la capitalul social al S.R.L. „Arena Națională”, reieșind din prevederile contractului de parteneriat public-privat.

Plățile întreprinderilor de stat și societăților comerciale către bugetul de stat, sub formă de defalcări/dividende, dobânzi și rambursări de împrumuturi sunt inferioare plăților din buget către aceste entități, fapt care a condiționat înregistrarea unei cifre nete negative în acest sens. Pentru perioada 2023-2025, obținerea transferurilor nete negative considerabile se datorează în mare parte debursărilor de mijloace financiare prognozate conform contractelor de recreditare, prin intermediul proiectelor investiționale finanțate din sursele BERD, BEI și Băncii Mondiale și implementate de Î.S. „Moldelectrica”, S.A. „Termoelectrica”, Î.S. „Calea Ferată din Moldova” și S.A. „CET-Nord”. Totodată, la 22 august 2022 a fost încheiat contractul de recreditare cu SA „Energocom” în sumă de 300,0 mil.euro pentru implementarea proiectului „Securitatea furnizării gazelor naturale”.

Un sumar al plăților bugetare nete, efectuate în perioada 2017-2021, și o prognoză a acestora pentru perioada 2023-2025 se prezintă în tabelul 12.

Tabelul nr. 12. Plăți bugetare aferente întreprinderilor de stat și societăților comerciale, mil. lei

Nr.	Indicatori	2017* executat	2018 executat	2019 executat	2020 executat	2021 executat	2022 rectificat	2023 prognozat	2024 prognozat	2025 prognozat
I.	<u>Plăți de la buget către Î.S. și S.C. sub formă de:</u>									
I.1	Subvenții, total	256,6	300,2	273,0	136,1	46,1	303,4	350,0	524,2	17,8
	inclusiv:									

Nr.	Indicatori	2017* executat	2018 executat	2019 executat	2020 executat	2021 execuat	2022 rectificat	2023 prognost	2024 prognost	2025 prognost
	Î.S.	254,8	267,3	228,1	127,0 ¹⁸	35,1 ¹⁹	52,9	336,3	497,1	10,4
	S.C.	1,8	32,9	44,9	9,1 ²⁰	11,0 ²¹	250,5	13,7	45,1	7,4
I.2	Aport la capitalul social, total	13,5	211,7	100,0	338,4	1 767,7	1 495,5	297,2	1,1	529,5
	inclusiv:									
	Î.S.	12,5	109,7	-	267,1	-	392,9	297,2	1,1	529,5
	S.C.	1,0	102,0	100,0	71,3	1 767,5 ²²	1 102,6 ²³	-	-	-
I.3	Împrumuturi recreditate din surse interne și externe, total	313,4	387,9	218,9	459,3	100,2	7 108,2	2 383,9	2 791,6	2 193,9
	inclusiv:									
	Î.S.	50,6	263,1	101,9	438,4	100,2	601,4	1 832,2	1 809,0	1 399,6
	S.C.	262,8	124,8	117,0	20,9	-	6 506,8	551,7	982,6	794,3
I.4	TOTAL (I.1+I.2+I.3):	583,5	899,8	591,9	933,8	1 914,0	5 907,1	7 048,0	2 738,7	2 037,5
II.	Plăți de la Î.S. și S.C. în bugetul de stat, sub formă de:									
II.1	Defalcări și dividende, total	167,1	202,6	137,3	191,6	101,1	146,5	156,4	135,4	132,5
	inclusiv:									
	defalcări din profitul Î.S.	44,4	50,0	43,6	87,1	47,5	49,9	88,7	75,2	72,5
	dividende aferente cotei statului în S.C.	122,7	152,6	93,7	104,5	52,6	96,6	67,7	60,2	60,0
II.2	Rambursări de împrumuturi și dobânzi aferente, total (II.2.1+II.2.2)	77,7	93,1	130,9	130,8	140,3	292,2	2 622,9	2 834,6	709,2
	din care rambursarea garanțiilor de stat	-	2,8	6,0	-	-	-	-	-	-
II.2.1	rambursări de dobânzi	42,6	47,6	65,3	35,7	34,8	-73,0	180,0	185,0	197,6
	inclusiv:									
	Î.S.	31,5	30,9	52,7	29,3	20,7	37,4	67,7	102,5	121,8
	S.C.	11,1	16,7	12,6	6,4	14,1	35,6	112,3	82,5	75,8
II.2.2	rambursări de împrumuturi	35,1	45,5	65,6	95,1	-105,5	-219,2	2 442,9	2 649,5	511,6
	inclusiv:									
	Î.S.	35,1	42,1	56,4	60,6	69,0	182,6	264,1	-384,2	401,2
	S.C.	-	3,4	9,2	34,5	36,5	36,6	2 178,8	-2 265,3	110,4
II.3	TOTAL (II.1+II.2)	244,8	295,7	268,2	322,4	241,4	438,7	2 779,3	2 970,0	841,7
III.	Transferuri nete (II.3-I.4)	-338,7	-604,1	-323,7	-611,4	-1 672,9	-5 468,4	-4 268,7	232,3	-1 195,8

*au fost efectuate corecții ale sumelor aferente subvențiilor pentru anul 2017, la întreprinderile de stat.

În perioada anilor 2017-2022 nu au fost acordate garanții de stat întreprinderilor de stat și societăților comerciale, la contractarea creditelor. Soldul datoriei pentru împrumuturile aferente întreprinderilor de stat și societăților comerciale pentru perioada 2017-2022, se prezintă în tabelul 13.

¹⁸ Suma dată include și suma de mijloace financiare care au fost alocate Î.S. „Hotelul Zarea” din bugetul de stat pentru anul 2020 în vederea gestionării efectelor pandemiei COVID-19.

¹⁹ Suma dată include și suma de mijloace financiare alocate din bugetul de stat pentru anul 2021, pentru Î.S. „Calea Ferată din Moldova”.

²⁰ Suma dată include și suma de mijloace financiare care au fost alocate S.A. „SanfarmPrim” și CIE „Moldexpo” S.A. din bugetul de stat pentru anul 2020 în vederea gestionării efectelor pandemiei COVID-19.

²¹ Suma dată include și suma de mijloace financiare alocate din bugetul de stat pentru anul 2021 S.A. „SanfarmPrim” și CIE „Moldexpo” S.A. în vederea gestionării efectelor pandemiei COVID-19.

²² Suma dată include și suma de mijloace financiare alocate din bugetul de stat pentru anul 2021 în vederea majorării capitalului social cu până la 1 700,0 mil. lei al S.A. „EnergoCom”.

²³ Suma dată include și suma mijloacelor financiare alocate din bugetul de stat pentru anul 2022 în vederea majorării capitalului social cu până la 1 033,0 mil. lei al S.A. „EnergoCom”.

Totodată, se menționează că începând cu anul 1992 și până în prezent au fost recreditate 6 entități economice cu capital de stat prin intermediul proiectelor investiționale, finanțate din surse externe. La situația din 31.12.2021, datoriile acestora (inclusiv datoriile pe împrumutul extern acordat sub garanția statului) se cifrează la circa 1 802,0 mil. lei (0,7% din PIB), dintre care datoriile cu termen de achitare expirat constituie 126,8 mil. lei (0,05% din PIB). Totodată, la situația din 30.09.2022, datoriile acestora se cifrează la circa 1 926,1 mil. lei, dintre care datoriile cu termen de achitare expirat constituie 89,7 mil. lei.

Cei mai mari beneficiari ai creditelor externe, recreditate prin intermediul proiectelor investiționale, în perioada anilor 2017-30.09.2022 sunt S.A. „Termoelectrica”, S.A. „CET-Nord”, Î.S. „Moldelectrica” – pentru reabilitarea rețelelor de transport electric/sistemului de termoficare, Î.S. „Calea Ferată din Moldova” - pentru reabilitarea infrastructurii feroviare și procurarea locomotivelor.

Tabelul nr. 13. Soldul datoriei aferent împrumuturilor recreditate din surse interne și/sau externe și acordate sub garanție de stat, întreprinderilor de stat și societăților comerciale, mil. lei

Nr.	Indicatori	31.12.2019	31.12.2020	31.12.2021	30.09.2022
1.	Soldul datoriei pentru împrumuturile recreditate din surse interne și externe, total	1 383,9	1 881,8	1 786,7	1 909,2
	inclusiv:				
	Î.S.	623,0	1 061,4	1 041,8	1 151,7
	S.C.	760,9	820,4	744,9	757,5
2.	Soldul datoriei pentru mijloacele dezafectate de la bugetul de stat întru onorarea garanției de stat, total	14,9	14,9	15,3	16,9
	inclusiv:				
	Î.S.	14,9	14,9	15,3	16,9
	S.C.	-	-	-	-
3.	TOTAL (1+2):	1 398,8	1 896,7	1 802,0	1 926,1

**soldul datoriei aferente întreprinderilor de stat și societăților comerciale pentru împrumuturile recreditate din surse interne și externe, și soldul datoriei pentru mijloacele dezafectate de la bugetul de stat întru onorarea garanției de stat nu se prognozează în Legea bugetului de stat și CBTM.*

Neachitarea de către întreprinderile de stat și societățile comerciale a obligațiilor pe creditele externe recreditate devine obligațiune convențională de stat, fapt care creează riscul de stingere a obligațiilor date din contul surselor bugetului de stat și reprezintă principalul risc pentru buget, asociat acestui sector. Este dificil de estimat probabilitatea riscurilor asociate întreprinderilor de stat și societăților comerciale, însă este clar că impactul acestor riscuri asupra bugetului care se poate materializa prin capitalizarea acestor entități sau prin nerambursarea creditelor acordate, poate fi considerat ca fiind unul ridicat (semnificativ).

Măsuri de atenuare a riscurilor

Măsurile de atenuare a riscurilor aferente întreprinderilor de stat și societăților comerciale cu capital integral sau majoritar de stat se referă în prim plan la consolidarea cadrului legal ce reglementează activitatea acestor entități, prin fortificarea instrumentelor de administrare și supraveghere a entităților cu capital de stat de către organele de conducere/ fondator, precum și prin promovarea principiilor de bună guvernare și transparentizarea activității desfășurate.

În acest sens, **cu privire la consolidarea cadrului legal aferent administrării proprietății publice și entităților economice cu capital de stat**, se enunță că:

- la data de 10 iunie 2020, a fost aprobată Hotărârea Guvernului nr. 351 pentru aprobarea Regulamentului privind achiziționarea bunurilor, lucrărilor și serviciilor la întreprinderea de stat, care a intrat în vigoare la 10 iulie 2020. Regulamentul privind achiziționarea bunurilor, lucrărilor și

serviciilor la întreprinderea de stat reglementează procesul de achiziționare a bunurilor, lucrărilor și serviciilor în cadrul întreprinderii de stat. Principalele prevederi ale Regulamentului sunt: modalități de achiziție a bunurilor, lucrărilor și serviciilor; reglementarea activității grupului de lucru pentru achiziții; stabilirea condițiilor de întocmire, publicare și/sau expediere a invitațiilor de participare; stabilirea condițiilor de depunere, deschidere, examinare și evaluare a ofertelor; stabilirea cerințelor speciale pentru participarea și modalitățile de achiziție; reglementarea modului de atribuire și încheiere a contractului de achiziție. Potrivit acestui Regulament, atribuirea contractelor de achiziție se va efectua ca urmare a uneia din următoarele proceduri: licitație deschisă, proceduri negociate și cerere a ofertelor de prețuri. Necesitar de menționat că, până la intrarea actului normativ în vigoare, majoritatea întreprinderilor de stat efectuau achiziții de bunuri, lucrări și servicii în baza regulamentelor interne, care au fost elaborate fără respectarea principiilor de transparență, fără asigurarea principiului celerității/operativității în cadrul achizițiilor, dar și nu contribuiau la sporirea gradului de eficiență al activității întreprinderii;

- prin Legea nr. 19 din 20 februarie 2020 pentru modificarea Legii nr. 246/2017 cu privire la întreprinderea de stat și întreprinderea municipală, care a intrat în vigoare la 17 aprilie 2020, au fost introduse cerințe cu privire la: efectuarea auditului extern obligatoriu a situațiilor financiare anuale pentru toate întreprinderile de stat; plasarea pe pagina web oficială a întreprinderii de stat/municipale și pe pagina web oficială a fondatorului a rapoartelor de audit; includerea în raportul anual a informației cu privire la salariile persoanelor cu funcții de conducere (fondatori, membri ai consiliilor de administrație, administratori, membri ai comisiei de cenzori). De asemenea, a fost modificată una din condițiile care definesc tranzacția cu conflict de interese fiind diminuată valoarea tranzacției cu conflict de interese de la 400 000 lei la 10 000 mii lei. Totodată, potrivit modificărilor aprobate prin Legea nr. 19/2020, întreprinderea de stat/municipală va satisface interesul public onorând solicitările din partea instituțiilor mass media și a societății civile în strictă conformitate cu legislația cu privire la accesul la informație;

- la data de 20 februarie 2020, a fost aprobată Legea nr. 18/2020 pentru modificarea Legii nr. 1134/1997 privind societățile pe acțiuni (în vigoare din 01.01.2021). Legea nr. 1134/1997 a fost modificată în scopul transpunerii Directivei (UE) 2017/1132 a Parlamentului European și a Consiliului din 14.06.2017 cu privire la anumite aspecte ale dreptului societăților comerciale și Directivei 2007/36/CE a Parlamentului European și a Consiliului din 11.07.2007 privind exercitarea anumitor drepturi ale acționarilor în cadrul societăților comerciale cotate la bursă. Printre noile prevederi se numără:

- societățile pe acțiuni vor aduce mărimea capitalului social în conformitate cu prevederile art. 40 din Legea nr. 1134/1997 privind societățile pe acțiuni după cum urmează:
 - a) capitalul social al societății nu poate fi mai mic de 120 000 de lei la un an de la data intrării în vigoare a prezentei legi;
 - b) capitalul social al societății nu poate fi mai mic de 360 000 de lei la doi ani de la data intrării în vigoare a prezentei legi;
 - c) capitalul social al societății nu poate fi mai mic de 600 000 de lei la trei ani de la data intrării în vigoare a prezentei legi.
- detalieri privind plata dividendelor, și anume: *„cuantumul dividendelor anuale/intermediare plătite acționarilor nu poate depăși cuantumul profitului net de la sfârșitul perioadei de gestiune plus profitul nerepartizat al anilor precedenți, minus orice pierdere a anilor precedenți și minus sumele depuse în rezerve în conformitate cu prezenta lege și statutul societății”;*
- aspecte ce țin de auditarea societăților și alte modificări operate, scopul cărora a constituit ajustarea dispozițiilor Legii nr. 1134/1997 la standardele eurocomunitare aferente exercitării anumitor drepturi ale societăților și acționarilor, precum și eliminarea unor incertitudini din redacția actuală a Legii nr. 1134/1997 și uniformizarea noțiunilor utilizate.

Cu privire la procesul de reorganizare sau dizolvare a entităților economice cu capital de stat, se menționează că:

Reducerea numărului entităților supuse monitoringului financiar comparativ cu anul 2020 se datorează reducerii numărului entităților cu capital de stat incluse în Registrul patrimoniului public, aceasta la rândul său fiind generată de finalizarea procedurii de lichidare cu radierea acestora din Registrul patrimoniului public: (Î.S. „Combinatul Vitivinicol „National-Vin”, Î.S. „Sectorul pentru reparația a fântinelor arteziene din Chișinău”), reorganizare a unor entități în anul 2021 (Î.S. „Pensiunea din Holercani”, Î.S. „Palatul Republicii” și Î.S. Firma Comercială de Intermediere „MoldDidactica”) sau comercializarea unor entități prin intermediul concursurilor comerciale, licitațiilor cu „strigare” sau Bursei de Valori.

Totodată, potrivit Hotărârii Guvernului nr. 890/2020 cu privire la reorganizarea unor întreprinderi de stat și modificarea Hotărârii Guvernului nr. 150/2010 pentru aprobarea Regulamentului privind organizarea și funcționarea Agenției „Moldsilva”, structurii și efectivului-limită ale aparatului central al acesteia, a fost reorganizată Î.S. „Întreprinderea pentru Silvicultură „SILVA-SUD Cahul prin fuziune (absorbție) de către aceasta a Î.S. „Întreprinderea Silvo-Cinegetică „MANTA-V”.

Concomitent, potrivit Hotărârii Guvernului nr. 560/2020 cu privire la modificarea unor hotărâri ale Guvernului, Anexa nr. 3 „Lista întreprinderilor de stat din subordinea Agenției „Moldsilva” la Hotărârea Guvernului nr. 150/2010, a fost completată cu o întreprindere nouă Întreprinderea silvico-cinegetică Taraclia.

În contextul celor expuse, din Lista întreprinderilor de stat din subordinea Agenției „Moldsilva a fost exclusă Î.S. „Întreprinderea Silvo-Cinegetică „MANTA-V”, iar Registrul patrimoniului public începînd cu anul 2021 a fost completat cu o întreprindere nouă Întreprinderea silvico-cinegetică Taraclia.

• întru executarea art. 19 alin. (3) lit. b) din Legea nr. 246/2017, continuă procesul de reorganizare a întreprinderilor de stat prin fuziune (comasare) a celor cu gen similar de activitate în vederea optimizării resurselor și de transformare a unor întreprinderi de stat în instituții publice, care preponderent prestează servicii populației/realizează funcții ale statului. Astfel, se atestă că în perioada 2018 –2021 au fost aprobate o serie de Hotărâri de Guvern cu privire la reorganizarea întreprinderilor de stat în alte forme juridice de organizare. În acest sens, 36 întreprinderi de stat au finalizat procesul de reorganizare (fie prin transformare în instituții publice/societate pe acțiuni, fie prin fuziune cu instituțiile publice noi create). Pentru alte 6 entități cu capital de stat, au fost aprobate Hotărâri de Guvern de reorganizare și actualmente derulează procesul de reorganizare (fie în instituții publice, fie prin fuziune cu instituțiile publice noi create). Totodată, pentru reorganizarea unor întreprinderi de stat au fost elaborate proiecte de hotărâri ale Guvernului de către autoritățile competente și inițiate consultări publice;

- ✓ în temeiul art. 12 alin. (1) din Legea nr. 246/2017, care prevede că întreprinderea de stat se reorganizează sau se dizolvă prin Hotărâre de Guvern, a fost aprobată Hotărârea Guvernului nr. 614/2022, prin care s-a acceptat propunerea Agenției Proprietății Publice privind dizolvarea (lichidarea) a 2 întreprinderi de stat: Î.S. "Centrul de Expertiză și Evaluare";
- ✓ Î.S. "Uzina Experimentală "ASELTEH".

Condițiile ce au impus la aprobarea actului normativ respectiv țin de starea degradantă a acestor entități, lipsa de activitate și supraîndatorarea continuă a acestora, precum și constatările Curții de Conturi a multiplelor deficiențe, ca de exemplu:

Ultima situație financiară prezentată de Întreprinderea de Stat „Centrul de Expertiză și

Evaluare” este pentru anul 2018, aceasta înregistrând la situația din 01.01.2021 datorii din anii precedenți. În acest sens, menționăm că valoarea totală a activelor circulante, la data de 31.12.2018 constituie 14232 lei, totalul capitalului propriu înregistrează valoare negativă în mărime de -76140 lei, nu deține datorii pe termen lung, iar totalul datoriilor curente constituie 90372 lei. Actualmente întreprinderea nominalizată nu are activitate, nu are bunuri în gestiune, active imobilizante și nu prezintă situațiile financiare, iar lichidarea acesteia este indispensabilă, constituind unica modalitate de încetare a activității acestei persoane juridice, fiindu-i încetată capacitatea juridică, precum și toate drepturile și obligațiile în calitate de agent economic.

Întreprinderea de Stat Uzina Experimentală „ASELTEH” a fost creată prin Hotărârea Prezidiului Academiei de Științe a Moldovei (AȘM) nr. 97 din 12.12.2000 în baza Legii nr. 1181/2000 cu privire la Academia de Științe. Ulterior, prin Hotărârea Guvernului nr. 806/2018 cu privire la modificarea unor Hotărâri de Guvern, Hotărârea Guvernului nr. 902/2017 cu privire la organizarea și funcționarea Agenției Proprietății Publice a fost modificată și completată, iar Agenția a devenit fondatorul întreprinderii nominalizate. Principalele genuri de activitate a întreprinderii constituie tratarea și acoperirea metalelor, fabricarea echipamentului tehnologic, producția de alte aparate și echipamente electrice, reparații de instrumente și aparatură.

Având în vedere lipsa de activitate și starea degradantă a întreprinderilor vizate, a deficiențelor de asigurare a capacităților tehnice, se propune inițierea lichidării acestora. Astfel, dizolvarea acestor persoane juridice va avea ca efect încetarea existenței lor ca subiecte de drept, respectiv încetarea capacității lor de folosință și de exercițiu, în sensul că acestea nu vor mai avea aptitudinea de adeseșura activitățile pentru realizarea cărora s-au înființat și de a dobândi drepturi și obligații în legătură cu acestea. Tergiversarea aprobării dizolvării persoanelor juridice nominalizate va avea ca impact negativ supraîndatorarea continuă a acestora.

Informația privind auditul obligatoriu extern

Potrivit prevederilor art. 11 alin. (1) al Legii nr. 246/2017 cu privire la întreprinderea de stat și întreprinderea municipală (în continuare Legii nr. 246/2017) situațiile financiare anuale ale întreprinderilor de stat sunt supuse auditului extern obligatoriu, iar situațiile financiare anuale ale întreprinderilor municipale sunt supuse auditului extern obligatoriu în cazul în care acestea fac parte din categoria entităților mijlocii, a entităților mari sau a entităților de interes public, în corespundere cu legislația contabilă, precum și art. 88 alin. (1) al Legii nr. 1134/1997 privind societățile pe acțiuni (în continuare Legii nr. 1134/1997) care prevede că auditul obligatoriu al situațiilor financiare anuale se efectuează la entitatea de interes public și la societatea în care cota statului depășește 50% din capitalul social. În această ordine de idei, s-a estimat că auditului obligatoriu al situațiilor financiare pentru anul 2021, în temeiul art. 11 alin. (1) al Legii nr. 246/2017 și art. 88 alin. (1) din Legea nr. 1134/1997, urmau a fi supuse 117 întreprinderi de stat și 47 societăți pe acțiuni cu capital integral sau majoritar de stat care au fost supuse monitoringului economico-financiar pentru anul 2020 efectuat de către Ministerul Finanțelor. În același timp, conform art. 3 alin. (1) al Legii contabilității și raportării financiare nr. 287/2017 (în continuare Legii nr. 287/2017), întreprinderea de stat sau societatea pe acțiuni în care cota statului depășește 50% din capitalul social care este entitate mare, face parte din categoria entităților de interes public. La rândul său, potrivit prevederilor art. 4 alin. (4) al Legii nr. 287/2017, entitatea mare este entitatea care, la data raportării, depășește limitele a două dintre următoarele criterii:

- a) totalul activelor – 318 000 000 de lei;
- b) veniturile din vânzări – 636 000 000 de lei;
- c) numărul mediu al salariaților în perioada de gestiune – 250.

În acest sens, conform indicatorilor înregistrați la 31.12.2020, s-a estimat că auditului

obligatoriu al situațiilor financiare pentru anul 2021 urmau a fi supuse în total 12 entități de interes public (4 întreprinderi de stat și 8 societăți pe acțiuni în care cota statului depășește 50% din capitalul social). Astfel, potrivit prevederilor art. 7 alin. (2) lit. n) al Legii nr. 246/2017 și art. 68 alin. (6) al Legii nr. 1134/1997, Ministerului Finanțelor, la situația din 04.11.2022, au fost prezentate copiile rapoartelor de audit (46 total) aferente situațiilor financiare pentru anul 2021 a:

- 24 societăți pe acțiuni, din care 8 societăți pe acțiuni care corespund criteriilor de entitate de interes public;
- 22 întreprinderi de stat, din care 3 întreprinderi de stat care corespund criteriilor de entitate de interes public (Î.S. „Calea Ferată” este în process de efectuare a auditului situațiilor financiare pentru anul 2021).

În conformitate cu concluziile emise în rapoartele de audit recepționate de Ministerul Finanțelor se comunică că: pentru situațiile financiare la 9 întreprinderi de stat și 13 societăți pe acțiuni în care cota statului depășește 50% din capitalul social, a fost emisă opinia auditorului fără rezerve; pentru situațiile financiare la 10 întreprinderi de stat și 10 societăți pe acțiuni în care cota statului depășește 50% din capitalul social s-a emis opinia auditorului cu rezerve. Totodată, la o întreprindere de stat în raportul auditorului se menționează despre imposibilitatea emiterii unei opinii, iar la 3 entități cu capital de stat (2 întreprinderi de stat și o societate pe acțiuni) în raportul auditorului nu se reflectă concluzia cu privire la opinie.

Tabelul nr. 14. Lista celor mai mari întreprinderi de stat și societăți comerciale care au efectuat auditul pentru anul 2021

Nr. d/o	Denumirea entității	Tipul situațiilor financiare (individuale/consolidate)	Data depunerii situațiilor financiare	Modul deținere a contabilității și de aplicare a standardelor de contabilitate	Raportul auditorului independent Opinie cu rezerve /fără rezerve	Plasare pe pagina web	
						Raport de audit	Situațiile financiare
1.	Î.S. „Administrația de Stat a Drumurilor”	Individuale	31.05.2022	SNC	Pentru situațiile financiare aferente exercițiului financiar încheiat la 31.12.2020 nu a fost exprimată o opinie datorită imposibilității de a obține probe de audit suficiente. În consecință nu au fost posibile proceduri alternative pentru a obține probe de audit adecvate pentru a confirma acuratețea soldurilor de deschidere la 01.01.2021. Având în vedere acest fapt nu am putut evalua dacă sunt necesare ajustări ale situației de profit și pierdere, asupra situației modificărilor capitalului propriu și a situației fluxului de numerar pentru anul încheiat la 31.12.21, această ajustare poate afecta rezultatul global pentru exercițiul financiar încheiat la 31.12.21. În acest sens nu exprimăm nici o opinie cu privire la situațiile financiare anexate ale Societății.	Da	Da
2.	S.A. „Termoelectrica”	Consolidate	21.04.2022	IFRS	Opinie cu rezerve - Datorii comerciale și continuitatea activității, după cum s-a prezentat în Nota 26 “Datorii pe termen lung”, datoriile Grupului și ale Societății către Moldovagaz SA sunt înregistrate la 31.12.2021 în situația poziției financiare consolidate și individuale ca datorii comerciale pe termen lung în sumă de 663 993 947 MDL (2020: 2 226 787 589 MDL), cu excepția sumei de 190 455 271 MDL datorii care sunt incluse în Acordul Memorandum de reconciliere pentru CET 1 S.A și Acord Memorandum de reconciliere pentru CET 2 S.A, fiind rezultate din datoriile acumulate până în anul 2015 urmare a reorganizării întreprinderii CET-2 S.A prin fuziune (absorbție) a S.A. CET-1 S.A și preluarea datoriei Societății aflate în insolvență Termocom S.A. La data de 26 noiembrie 2021, Societatea a semnat un Contract de cesiune cu Moldova-Gaz S.A și Energocom S.A privind cesionarea datoriei față de Moldova-Gaz S.A în sumă de 1 330 621 613 către Energocom S.A. Având în vedere că Societatea nu a obținut un acord de reeșalonare aferentă datoriei comerciale rămase, situațiile financiare consolidate și individuale ale grupului nu reflecta adecvat următoarele: datoriile comerciale în sumă de 473 538 676 MDL ar trebui să fie prezentate ca datorii comerciale pe termen scurt în situația poziției financiare consolidate și individuale la data de 31.12.2021 și 2 036 332 318 la data de 31.12.2020. Imobilizări corporale în curs de execuție: conform Notei 15 „Imobilizări corporale” ale Grupului și ale Societății sunt înregistrate la 31.12.2021 în situația poziției financiare individuale în sumă de 3 719 050 124 MDL și respectiv situației poziției financiare consolidate ale Grupului la valoarea de 3 720 168 116	Da	Da

Nr. d/o	Denumirea entității	Tipul situațiilor financiare (individuale/c consolidate)	Data depunerii situațiilor financiare	Modul de finiere a contabilității și de aplicare a standardelor de contabilitate	Raportul auditorului independent Opinie cu rezerve /fără rezerve	Plasare pe pagina web	
						Raport de audit	Situațiile financiare
					MDL pentru care valoarea imobilizărilor corporale în curs de execuție a reprezentat suma de 172 609 479 MDL. Urmare procedurilor de audit efectuate există condiții semnificative care indică faptul că imobilizările corporale în curs de execuție în valoare de 65 111 063 MDL nu mai îndeplinesc condițiile de recunoaștere conform IAS 16.7 pentru care Societatea în urma inventarierii anuale a prezentat aceste obiecte ca fiind lipsite de necesitate tehnologică în utilizarea acestora. Drept rezultat al acestor aspecte, nu am putut stabili dacă este posibil să fi fost necesare ajustări cu privire la valoarea recuperabilă a imobilizărilor corporale în curs de execuție și/sau la elementele care constituie situația veniturilor și cheltuielilor, altor elemente ale rezultatului global, situația modificărilor capitalurilor proprii și situația fluxurilor de trezorerie ale Grupului și ale Societății. Sistemele informaționale folosite la recunoașterea veniturilor: Veniturile din vânzări recunoscute în situația consolidată și individuală a profitului și pierderii sunt în sumă de 2 865 126 875 MDL (2020: 2 178 103 192 MDL) și respectiv 2 864 503 559 MDL (2020: 2 177 855 124 MDL). Sistemul de control intern privind tehnologiile informaționale nu este suficient pentru a asigura rezonabilitatea recunoașterii veniturilor și a creanțelor aferente clienților. Sistemele Informaționale folosite sunt învechite și nu dispun de un sistem de mentenanță adecvat. În scopul soluționării Societatea a estimat în planul de investiții modernizarea sistemelor informaționale. Planul prezentat de către Societate privind investițiile aferente tehnologiilor informaționale nu a fost încă aprobat de autoritatea de reglementare și urmează să fie adresat în cadrul celui de-al doilea Proiect de îmbunătățire a Eficienței Sistemului de Alimentare Centralizată cu Energie Termică din Chișinău (PIESACET-2), care a demarat o dată cu intrarea în vigoare a acordului de împrumut acordat de Banca Mondială - Proiect ID No. P172668. Considerând natura și nivelul de risc aferent recunoașterii veniturilor, noi nu am putut obține suficiente probe de audit adecvate cu privire la exhaustivitatea și acuratețea veniturilor și creanțelor de la clienți, în consecință, nu am fost în măsură să stabilim dacă erau necesare ajustări ale acestor valori.		
3.	S.A. „Moldtelecom”	Individuale	Aprilie 2022	IFRS	Opinie fără rezerve	Da	Da
4.	Î.S. „Calea Ferată din Moldova”	Individuale		IFRS	Lipsește raportul auditorului pentru anul 2021	-	Da
5.	S.A. „Red-Nord”	Individuale	29.04.22	IFRS	Opinie cu rezerve –Conform Notei G „Creanțe comerciale și alte creanțe” la situațiile financiare, creanțele comerciale și alte creanțe ale Societății sunt înregistrate în situația poziției financiare la valoarea netă de 98 624 mii lei aferente cărora sunt recunoscute provizioane pentru pierderile din creditare preconizate în sumă de 19 111 mii lei. Ulterior Societatea nu a mai evaluat dacă riscul de credit pentru un activ financiar, luat în ansamblu pe debitor, a crescut semnificativ de la recunoașterea inițială și respectiv nu a aplicat dispozițiile privind deprecierea și nu a recunoscut pierderile din creditare preconizate pe toată durata de viață pentru toate activele pentru care au existat creșteri semnificative în riscul de credit de la recunoașterea inițială fapt ce constituie o abatere de la cerințele IFRS9 „Instrumente financiare”, pct.5.5 „Depreciere”. Urmare efectuării procedurilor de audit, efectul privind pierderea din creditare preconizată adițională ce ar trebui fi dedusă din valoarea creanțelor comerciale și altor creanțe nu au putut fi determinate.	Da	Da
6.	Î.S. „Moldelectrica”	Individuale	29.04.22	IFRS	Opinie cu rezerve - La 31 decembrie 2021, Societatea prezintă în situațiile financiare imobilizări corporale în valoare de 1 462 671 695 lei. Conform politicii de contabilitate pentru anul 2021, imobilizările corporale sunt recunoscute la valoarea justă în baza evaluării efectuate de un evaluator independent extern. Ultima evaluarea a imobilizărilor corporale a fost realizată în anul 2010 de un evaluator extern și astfel Societatea nu dispune de estimări și ipoteze adecvate la 31 decembrie 2021 privind valoarea de piață a acestor active în consecință, noi nu am fost în măsură să obținem probe de audit suficiente și adecvate în vederea asigurării asupra valorii recuperabile și nu am reușit să determinăm efectul asupra poziției financiare și a rezultatului global pentru anul încheiat la 31 decembrie 2021. La data de 31 decembrie 2015, Societatea a realizat un test de depreciere a imobilizărilor care a avut drept rezultat o pierdere din depreciere în valoare de 290 468 000 lei ce a fost reflectată la nivel global în situațiile financiare ale Societății. Cu toate acestea, alocarea acestei pierderi s-a efectuat numai asupra unor categorii de mijloace fixe, existând astfel condiții care indică asupra faptului că valoarea de bilanț a anumitor mijloace fixe ar putea fi mai mare, respectiv mai mică decât valoarea recuperabilă a acestora. La 31 decembrie 2021, Societatea utilizează imobilizări corporale cu o valoare contabilă netă în sumă de 6 641 111 lei care erau disponibile pentru funcționare din anii precedenți și pentru care Societatea nu deține titlu de proprietate. Probe de audit adecvate în suportul acestor solduri la 31 decembrie 2021 nu au fost disponibile	Da	Da

Nr. d/o	Denumirea entității	Tipul situațiilor financiare (individuale/consolidate)	Data depunerii situațiilor financiare	Modul de finiere a contabilității și de aplicare a standardelor de contabilitate	Raportul auditorului independent Opinie cu rezerve /fără rezerve	Plasare pe pagina web	
						Raport de audit	Situațiile financiare
					și nu a fost posibilă efectuarea de proceduri alternative de audit pentru a ne asigura cu privire la acuratețea și drepturile de proprietate aferente acestor active la 31 decembrie 2021 și efectele respective asupra rezultatului global, și asupra situației modificărilor capitalurilor proprii pentru exercițiul financiar încheiat la acea dată. Nu am participat la inventarierea numerarului, stocurilor și mijloacelor fixe la 31 decembrie 2021, deoarece am fost angajați după efectuarea inventarierii anuale și nu am putut asigura prin proceduri de audit alternative existența și starea fizică la acea dată. Orice ajustări care ar fi putut fi considerate necesare dacă am fi obținut dovezi de audit în legătură cu aceste probleme ar fi avut un impact asupra bilanțului contabil și a situației de profit și pierdere pentru exercițiul financiar încheiat la 31 decembrie 2021. La 31 decembrie 2021 valoarea activelor în curs de execuție include suma de 4 132 598 lei, care reprezintă plata pentru serviciile de studii de fezabilitate Interconectarea asincronă MD-RO. Deoarece, suma pentru acest studiu nu corespunde criteriilor de recunoaștere a activelor conform IAS 16 "Imobilizări corporale", activele Societății prezentate în situațiile financiare anexate sunt majorate cu 4 132 598 lei iar cheltuielile micșorate cu aceeași sumă.		
7.	S.A. „CET-Nord”	Individuale	28.04.22	IFRS	<p>Opinie cu rezerve - La situația din 31 decembrie 2020, Societatea înregistrează în Bilanț la poziția Stocuri, materii prime, materiale și alte consumabile cu valoarea netă de 27 660 mii MDL, din care 5 427 mii MDL reprezintă materiale transmise pentru montare antreprenorului Onninen în cadrul proiectului de dezvoltare a sistemului termoelectric din mun. Bălți finanțat din surse împrumutate și grant obținut de la Banca Europeană de Reconstrucție și Dezvoltare. Așa cum aceste stocuri au fost deja montate a fost imposibilă inventarierea anuală a acestora la 31 decembrie 2021. În consecință, având în vedere cele menționate mai sus și a faptului că noi nu am putut efectua proceduri alternative, noi nu am fost în măsură să obținem probe suficiente și adecvate de audit în vederea asigurării asupra valorii și existenței stocurilor respective, precum și asupra impactului aferent în situația rezultatului global și asupra situației modificărilor capitalurilor proprii. Creanțele comerciale conform Notei 16 „Creanțe comerciale și alte creanțe” la situațiile financiare, creanțele comerciale și alte creanțe ale Societății sunt înregistrate în situația poziției financiare la valoarea netă de 132 855 mii MDL, aferente cărora sunt recunoscute provizioane pentru pierderile din creditare preconizate în sumă de 20 632 mii MDL. Ulterior, Societatea nu a mai evaluat dacă riscul de credit pentru un activ financiar, luat în ansamblu pe debitor, a crescut semnificativ de la recunoașterea inițială și respectiv nu a aplicat dispozițiile privind deprecierea și nu a recunoscut pierderile din creditare preconizate pe toată durata de viață pentru toate activele pentru care au existat creșteri semnificative în riscul de credit de la recunoașterea inițială, fapt ce constituie o abatere de la cerințele IFRS 9 "Instrumente financiare", pct. 5.5 "Depreciere". Urmare efectuării procedurilor de audit, efectul privind pierderea din creditare preconizată adițională ce ar fi trebuit dedusă din valoarea creanțelor comerciale și altor creanțe nu a putut fi determinată. Părțile afiliate: Sistemul de control intern al Societății nu este suficient pentru a identifica toate părțile afiliate și respectiv pentru a dezvălui tranzacțiile și soldurile cu părțile afiliate pentru anul financiar încheiat la 31 decembrie 2021. Totodată, acest aspect derivă și din faptul că Societatea nu a identificat pentru acționarii săi toate părțile afiliate ale acestora și astfel nu a dispus de informații exhaustive pentru a contabiliza acele tranzacții și solduri cu acele părți afiliate după cum ar fi fost necesar în conformitate cu IFRS, Astfel, nu am putut determina dacă Nota 26 "Tranzacții cu părțile afiliate" prezintă informație exhaustivă și dacă sunt necesare dezvăluiri adiționale. Opinia de audit asupra situațiilor financiare la 31 decembrie 2020 conține de asemenea o rezervă în același sens. Atragem atenția asupra Notei 29 „Continuitatea activității” la situații financiare, conform căreia Societatea a înregistrat o pierdere netă de 17 252 mii MDL în cursul exercițiului încheiat la 31 decembrie 2021, și, concomitent, Societatea este în incapacitatea de a plăti creditorii la datele scadente, înregistrând la 31 decembrie 2021 în bilanț, datorii comerciale restante față de SA Moldova Gaz și S.R.L. Bălți Gaz (principalii furnizori de gaze), în suma totală de 126 986 mii MDL. Factorii prezentați mai sus indică existența unei incertitudini semnificative care poate genera îndoeli semnificative cu privire la capacitatea Societății de a-și continua activitatea. Opinia de audit asupra situațiilor financiare la 31 decembrie 2020 conține de asemenea o mențiune în același sens. Am desfășurat auditul nostru în conformitate cu Standardele internaționale de Audit ("ISA"). Responsabilitățile noastre în baza acestor standarde sunt descrise detaliat în secțiunea "Responsabilitățile auditorului într-un audit al situațiilor financiare" din raportul nostru. Suntem independenți față de Societate, conform cerințelor de etică profesională relevante pentru auditul situațiilor financiare din Republica Moldova și ne-am îndeplinit celelalte responsabilități de etică profesională, conform acestor cerințe. Credem că probele de</p>	Nu	Da

Nr. d/o	Denumirea entității	Tipul situațiilor financiare (individuale/consolidate)	Data depunerii situațiilor financiare	Modul de finere a contabilității și de aplicare a standardelor de contabilitate	Raportul auditorului independent Opinie cu rezerve /fără rezerve	Plasare pe pagina web	
						Raport de audit	Situațiile financiare
					audit pe care le-am obținut sunt suficiente și adecvate pentru a furniza o bază pentru opinia noastră cu rezerve.		
8.	S.A. „Combinatul de Vinuri Cricova”	Consolidate	29.04.2022	IFRS	Opinie fără rezerve	Da	Da
9.	Î.S. „Modtransel ectro”	Individuale			Lipsește raportul auditorului pentru anul 2021	Nu	Nu
10.	Î.S. „Fabrica de Sticlă din Chișinău”	Individuale		SNC	Lipsește raportul auditorului pentru anul 2021	Nu	Nu
11.	Î.S. „Poșta Moldovei”	Individuale	29.04.2022	IFRS	Pentru exercițiul financiar încheiat la 31 decembrie 2021 Veniturile din vânzări recunoscute în situația contului de profit și pierdere, și alte elemente ale rezultatului global sunt în sumă de 425 513 530 MDL Acest element, semnificativ din punct de vedere al valorii sale și complexității sistemelor folosite, este supus unui risc inerent în ceea ce privește exhaustivitatea și acuratețea veniturilor înregistrate pentru exercițiul financiar încheiat la 31 decembrie 2021. Sistemul de control intern privind tehnologiile informaționale nu este suficient pentru a asigura accesul logic și a actualizărilor de securitate necesare astfel că rezonabilitatea recunoașterii veniturilor și a creanțelor aferente clienților nu este asigurată. Considerând natura și nivelul de risc inerent aferent recunoașterii veniturilor, nu a fost posibil să efectuăm proceduri alternative de audit pentru a obține dovezi suficiente cu privire la exhaustivitatea și acuratețea veniturilor și creanțelor de la clienți. Nu am putut să stabilim dacă sunt necesare ajustări a acestor sume pentru situațiile financiare aferente exercițiului financiar încheiat la 31 decembrie 2021. La 31 decembrie 2021, Entitatea include în Situația poziției financiare la poziția “Creanțe comerciale” suma netă de 68 616 297 MDL, aferente cărora conform Notei 11 “Creanțe Comerciale” sunt recunoscute ajustări de depreciere în sumă de 4 605 853 MDL. Cu toate acestea, Entitatea a evaluat parțial dacă riscul de credit pentru un activ financiar, luat în ansamblu pe client internațional, a crescut semnificativ de la recunoașterea inițială și respectiv a aplicat insuficient dispozițiile privind deprecierea și nu a recunoscut pierderile din creditare preconizate pe toată durata de viață pentru activele menționate, pentru care au existat creșteri semnificative în riscul de credit de la recunoașterea inițială, fapt ce constituie o abatere de la cerințele IFRS 9 "Instrumente financiare", pct. 5.5 "Depreciere". Concomitent, ca urmare a procedurilor de audit efectuate, am constatat că Entitatea a efectuat un exercițiu incomplet de analiză a recuperabilității creanțelor internaționale în baza unui istoric relevant cu incorporarea factorului macroeconomic așa cum este solicitat de Standardul IFRS 9 "Instrumente financiare" pentru a estima cu acuratețe probabilitatea de default, iar efectul privind pierderea din creditare preconizată adițională ce ar fi trebuit dedusă din valoarea creanțelor comerciale și a altor creanțe nu a putut fi determinat cu o precizie înaltă. Întrucât am fost angajați în calitate de auditori ai Entității în data de 19 mai 2022, nu am putut observa controalele interne aferente inventarierii stocurilor de mărfuri și materiale. Concomitent, Entitatea nu a putut furniza analiza pe vechime a stocurilor pentru a analiza eventualele ajustări aferente deprecierei stocurilor învechite. Datorită acestui fapt, noi nu am putut obține probe suficiente și adecvate privind completitudinea, existența și valoarea stocului de mărfuri și materiale. Pentru exercițiul financiar încheiat la 31 decembrie 2021, entitatea prezintă în Situația poziției financiare la poziția “Stocuri” valoarea de 10 890 127 MDL.	Nu	Da
12.	S.A. „Metalferos”	Individuale		IFRS	Opinie fără rezerve	Da	Da
13.	S.A. „Energocom”	Individuale		IFRS	Opinie fără rezerve	Da	Da
14.	S.A. „Barza Albă”	Individuale		SNC	Opinie fără rezerve		
15.	S.A. „Franzeluța”	Individuale		IFRS	Opinie cu rezerve - Conform prevederilor IAS19, „Beneficiile angajaților”, IAS37 „Provizioane, datorii contingente și active contingente” și politicilor contabile pentru anul 2021 SA, „Franzeluța” urma să constituie provizioane aferente cheltuielilor și plăților preliminare la achitarea indemnizațiilor pentru concediile ordinare ale	Nu	Da

Nr. d/o	Denumirea entității	Tipul situațiilor financiare (individuale/consolidate)	Data depunerii situațiilor financiare	Modul de finere a contabilității și de aplicare a standardelor de contabilitate	Raportul auditorului independent Opinie cu rezerve /fără rezerve	Plasare pe pagina web	
						Raport de audit	Situațiile financiare
					personalului. La situația din 31.12.2021 soldul la concediile anuale de odihnă neutilizate constituie 8712 zile. Din estimările auditorilor suma provizionului ce urma a fi calculate la situația 31.12.2021 constituie aproximativ 3,2 mln. lei (calculat în baza informațiilor serviciului personal per angajat)		
16.	Î.S. „Aeroportul Internațional Mărculești”	Individuale	24.05.2022	SNC	Lipsește raportul auditorului pentru anul 2021	Nu	Da
17.	Î.S. pentru utilizarea spațiului aerian și deservirea traficului aerian „MoldATSA”	Individuale		SNC	Opinie fără rezerve	Da	Da
18.	S.A. „Furnizarea Energiei Electrice Nord”	Individuale	28.04.2022	SNC	Opinie fără rezerve	Da	Da
19.	Î.S. „Radiocomunicații”	Individuale		SNC	Opinie fără rezerve	Da	Da
20.	Î.S. Combinatul de Vinuri de calitate „Mileștii Mici”	Individuale		IFRS/SNC	Opinie fără rezerve	Nu	Da
21.	Î.S. „Nodul Hidroenergetic Costești”	Individuale	18.02.22	SNC	Opinie fără rezerve	Da	Da
22.	S.A. „Moldovagaz”	Individuale	05.04.2022	SNC	Lipsește raportul auditorului pentru anul 2021	Nu	Da

2.3 Riscuri, asociate sectorului financiar

Tendențe și evoluții recente

Monitorizarea riscurilor sectorului financiar este importantă, inclusiv pentru că eventualele destabilizări pot genera costuri pentru bugetul de stat, fie directe sau indirecte. În perioada de referință, în sectorul bancar a continuat tendința de creștere a activelor, depozitelor, capitalului, băncile fiind capabile să acopere riscurile ce rezultă din activitatea lor. De asemenea, băncile mențin niveluri de lichiditate înaltă. Banca Națională a Moldovei (BNM) a continuat procesul de supraveghere prudențială a băncilor din Republica Moldova, urmărind respectarea cerințelor legale, în vederea prevenirii și limitării riscurilor specifice activității bancare.

Pe parcursul perioadei 2009-2015 au fost retrase licențele de desfășurare a activităților financiare la 5 bănci:

- 1) BC „Investprivatbank” S.A.
- 2) BC „Universalbank” S.A.
- 3) Banca de Economii S.A.

4) BC „BANCA SOCIALĂ” S.A.

5) B.C. „UNIBANK” S.A.

BC „Investprivatbank” S.A.

Licența băncii a fost retrasă la data de 19.06.2009, urmare a insolvabilității acesteia.

În cadrul procesului de lichidare BC „Investprivatbank” S.A. a contractat un împrumut de la Banca de Economii S.A. în valoare de 589,9 mil. lei. Ulterior, la 30.09.2011 (conform Legii nr. 190/2011 privind unele măsuri suplimentare de asigurare a stabilității financiare), Ministerul Finanțelor a subrogat Banca de Economii S.A. în raporturile legate de creanța respectivă față de BC „Investprivatbank” S.A., prin emiterea de către Ministerul Finanțelor a obligațiunilor de stat și transmiterea acestora către Banca de Economii S.A. în scop de preluare a creanței Băncii de Economii S.A. față de BC „Investprivatbank” S.A. în valoare de 428,5 mil. lei. La 31.10.2022 soldul datoriei BC „Investprivatbank” S.A. față de Ministerul Finanțelor a constituit 350,6 mil. lei.

BC „Universalbank” S.A.

Licența băncii a fost retrasă la data de 15.02.2012, urmare a insolvabilității acesteia.

Banca nu a beneficiat de garanții sau injecții de capital. La 15.07.2021 Banca Națională a aprobat Darea de seamă privind încheierea procesului de lichidare a B.C. „Universalbank” S.A. în proces de lichidare, iar la 12.08.2021, prin Decizia Agenției Servicii Publice a Republicii Moldova, s-a dispus radierea băncii din Registrul de stat al persoanelor juridice.

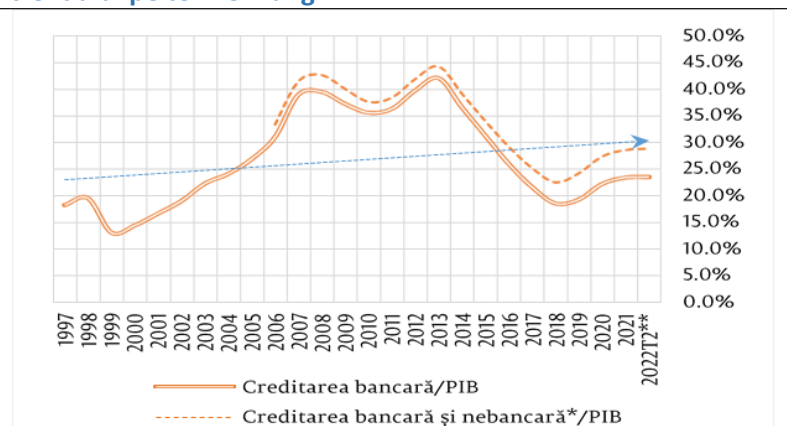
Banca de Economii S.A., BC „BANCA SOCIALĂ” S.A., BC „UNIBANK” S.A.

Licențele acestor trei bănci au fost retrase la data de 16.10.2015, urmare a insolvabilității lor.

Anterior retragerii licenței, în perioada noiembrie 2014 – octombrie 2015, BNM a acordat Băncii de Economii S.A., BC „BANCA SOCIALĂ” S.A. și B.C. „UNIBANK” S.A. credite de urgență asigurate cu garanții de stat (prin Hotărârile de Guvern nr. 938 din 13.11.2014 și nr. 124 din 30.03.2015), în sumă totală de 14 121,7 mil. lei, după cum urmează:

- Banca de Economii S.A. – 9 273,2 mil. lei;
- BC „BANCA SOCIALĂ” S.A. – 2 700,0 mil. lei;
- B.C. „UNIBANK” S.A. – 2 148,5 mil. lei.

Graficul nr. 13. Indicatorul credite-în-PIB este inferior trendului pe termen lung



*creditarea nebancară include soldul împrumuturilor acordate de organizațiile de creditare nebancară și asociațiile de economii și împrumut;

**PIB calculat ca suma mobilă pentru ultimele 4 trimestre

Sursa: BNM, CNPF, BNS

În conformitate cu Legea nr. 235/2016, Ministerul Finanțelor a subrogat Banca Națională a Moldovei în raporturile legate de creanța față de Banca de Economii S.A., BC „BANCA SOCIALĂ” S.A. și BC „UNIBANK” S.A. prin emiterea obligațiunilor de stat în valoare egală cu creditele neachitate de către Banca de Economii S.A., BC „BANCA SOCIALĂ” S.A. și BC „UNIBANK” S.A. Astfel, au fost emise obligațiuni de stat în valoare de 13 341,2 mil. lei, care au fost transmise în contul Băncii Naționale.

La data de 31.10.2022 soldul datoriei celor 3 bănci față de Ministerul Finanțelor a constituit 11

396,3 mil. lei, după cum urmează:

- Banca de Economii S.A. – 7 747,0 mil. lei;
- BC „BANCA SOCIALĂ” S.A. – 1 842,0 mil. lei;
- B.C. „UNIBANK” S.A. – 1 807,3 mil. lei.

Proгноze bugetare pe termen mediu

Având în vedere emisiunea obligațiunilor de stat în valoare de 13 341,2 mil. lei, pe termen de până la 25 de ani, care au fost transmise în contul Băncii Naționale a Moldovei în scopul executării de către Ministerul Finanțelor a obligațiilor de plată derivate din garanțiile de stat acordate în anii 2014-2015 pentru cele trei bănci, estimările privind plățile ce urmează a se efectua din bugetul de stat în contul deservirii obligațiunilor de stat respective (plata dobânzilor și a sumei principale) se situează sub 0,4 - 0,3% din PIB în perioada anilor 2021-2025.

Tabelul nr. 15. Plățile MF pentru deservirea obligațiunilor de stat emise în scopul executării obligațiilor la garanțiile de stat acordate în anii 2014-2015*)

	2021	2022 proгноza	2023 proгноza	2024 proгноza	2025 proгноza
-mil. lei	867,9	894,3	910,2	927,5	951,3
- % din PIB	0,4	0,3	0,3	0,3	0,3

*) conform graficului de emisiune și răscumpărare a obligațiunilor de stat

Este necesar de menționat că, în luna octombrie 2022 conform prevederilor Legii cu privire la lichidarea băncilor nr. 550/1995 a expirat termenul procesului de lichidare al acestor 3 bănci. Reieșind din prevederile art.38¹² al acestei legi, după distribuirea tuturor activelor băncilor lichidate Banca Națională urmează să aprobe darea de seamă a lichidatorilor. Având în vedere că nu au fost lichidate toate actievele acestor bănci, procesul de lichidare nu este sistat.

Evaluarea riscurilor viitoare

Condițiile aferente stabilității financiare s-au deteriorat semnificativ pe fundalul evoluțiilor de la începutul anului 2022, expunând economiile din întreaga lume, afectate de pandemie, la șocuri mari inflaționiste și un șir de incertitudini.

Condițiile macroeconomice au început să se deterioreze rapid la finele anului 2021, determinate de creșterea prețurilor la resurse energetice care a determinat, la rândul său, creșterea prețurilor pentru majoritatea categoriilor de bunuri și servicii.

Suplimentar la aceste evoluții nefavorabile, conflictul armat din regiune și sancțiunile impuse Federației Ruse au determinat creșterea în continuare a prețurilor pentru resursele energetice și deteriorarea canalelor de aprovizionare, punând presiune și asupra bugetelor naționale ale statelor care au găzduit refugiații din Ucraina. Pe fundalul numeroaselor incertitudini legate de evoluția ulterioară a conflictului și durata acestuia, impactul acestuia este încă dificil de cuantificat.

Experiența internațională sugerează că există o probabilitate mai mare de apariție a crizelor financiare după o perioadă în care împrumuturile totale din economie cresc rapid. După anul 2013 evoluția creditării marchează dinamici inferioare în raport cu creșterea economiei. Suma totală a creditelor acordate de toate instituțiile financiare a descrescut considerabil în ultimii ani revenind pe un trend crescător doar în 2018. Raportul Credite în PIB la situația actuală este sub media pe

ultimii 20 ani, ceea ce indică asupra lipsei unei creditări excesive în economie și asupra lipsei semnalelor de acumulare a riscurilor prociclice.

Expunerea maximală a statului față de sectorul bancar poate fi exprimată prin suma obligațiunilor totale a sectorului bancar (cu excepția capitalului) care la finele trimestrului III 2022 însumează 39,9% din PIB. Această cifră oferă un indiciu brut al pasivelor maxime posibile pe care guvernul ar putea fi solicitat să le asume într-un scenariu extrem de puțin probabil (cel mai rău caz). Cea mai semnificativă parte a obligațiunilor bancare reprezintă depozitele clienților care la finele trimestrului III 2022 au constituit 90,9 mld. lei. Totodată, conform ultimelor date disponibile, suma depozitelor garantate de Fondul de Garantare a depozitelor în sistemul bancar (FGDSB), în limita plafonului actual de 50 mii lei, reprezintă 16,9 mld. lei. Reieșind din resursele financiare calculate ale FGDSB, suma depozitelor garantate dar neacoperite de Fond constituie 16,0 mld. lei sau 6,2% din PIB.

Conform datelor raportate la situația din 30.09.2022, băncile dispun de capital și lichidități peste limitele reglementare și prezintă o reziliență solidă împotriva efectelor eventualei deteriorări calității creditelor și lipsuri temporare de lichiditate. Nivelul înalt al indicatorului ratei fondurilor proprii totale (media pe sector – 29,8%) reprezintă un nivel de capital confortabil, inclusiv pentru eventualele pierderi neașteptate. Valorile indicatorului de acoperire a necesarului de lichiditate (174,4% agregat pe sectorul bancar) și indicatorul privind lichiditatea pe termen lung (0,74 agregat pe sectorul bancar) indică asupra unui nivel înalt de soliditate al sectorului bancar contra riscului de lichiditate și de finanțare.

Mai jos sunt prezentați principalii indicatori pentru aprecierea solidității financiare:

Tabelul nr. 16. Principalii indicatori de soliditate financiară

Indicatorul	30.09.2022	31.12.2021	Media 5 ani
Fonduri proprii, mil. lei	17 829,8	15 178,8	13 764,8
Rata fondurilor proprii totale ($\geq 10\%$), %	29,8	25,9	26,9
Rata creditelor neperformante, %	6,5	6,1	8,1
Principiul I – Lichiditatea pe termen lung (≤ 1)	0,74	0,74	0,73
Indicatorul de acoperire a necesarului de lichiditate, %	174,4	358,3	286,6*
Creditele sectorului financiar/PIB, %	28,72	28,44	26,16

*Media calculate pentru perioada raportării indicatorului – 3 ani

Sursa: BNM, CNPF, BNS

Cu privire la calitatea portofoliului de credite al băncilor, pe parcursul a 9 luni ale anului 2022 a fost marcată dinamică în creștere a creditelor neperformante, soldul total majorând-se cu 454,3 mil. lei sau 13,1%. Concomitent, ponderea creditelor neperformante în total portofoliu de credite s-a majorat în raport cu finele anului 2021 cu 0,4 p.p. până la 6,5%, urmare a unei rate mai înalte de creștere a creditelor neperformante în raport cu soldul total al creditelor acordate de bănci.

Tabelul nr. 17. Evoluția portofoliului bancar de credite și calitatea acestuia



Sursa: BNM

Măsurile de atenuare a riscurilor

- În vederea menținerii stabilității sectorului bancar autohton și asigurării dezvoltării acestuia, în perioada recentă au fost întreprinse măsuri, modificări ale cadrului legislativ și normativ, inclusiv, pentru reducerea posibilelor necesități de intervenție a Guvernului, și, respectiv, riscurile fiscale, asociate sectorului financiar. Printre cele mai importante se numără: a fost aprobat Regulamentul privind creditarea responsabilă a consumatorilor de către bănci (în vigoare din 1 iulie 2022). Regulamentul este parte componentă a pachetului de măsuri macroprudențiale recomandate spre aplicare autorităților naționale macroprudențiale în vederea atingerii obiectivului intermediar de prevenire și/sau limitare a creșterii excesive a creditării și îndatorării. Documentul definește creditarea responsabilă drept activitate de creditare, în cadrul căreia creditorul efectuează o evaluare a bonității consumatorului și nu permite consumatorului să-și asume obligații financiare care depășesc capacitatea de plată a acestuia, acumulând astfel un grad excesiv de îndatorare. De asemenea, Regulamentul introduce cerințe față de modul de calcul al unor indicatori individuali, la nivelul consumatorului, și limitarea nivelurilor acestora, care vor asigura o creditare sustenabilă, care, la rândul său, va susține contribuția sistemului financiar la creșterea economică. Plafonarea indicatorilor individuali, cum sunt „raportul dintre credit și garanții”, „raportul dintre serviciul datoriei și venituri”, reprezintă instrumente macroprudențiale aplicabile pe larg în țările Uniunii Europene și în alte economii avansate, acești indicatori fiind introduși pentru a asigura o eligibilitate responsabilă a debitorilor și a acorda accesul la finanțare persoanelor care au posibilitate de a-și onora obligațiile, astfel limitând îndatorarea persoanelor fizice din categoriile mai vulnerabile;
- Comitetul executiv al Băncii Naționale a Moldovei (BNM), prin Hotărârea nr. 98 din 12.05.2022, a decis majorarea cu 2 puncte procentuale a ratei amortizorului de risc sistemic pentru expunerile băncilor la riscul de credit aferent persoanelor fizice rezidente, cu excepția persoanelor fizice care practică activitate de întreprinzător. Scopul deciziei este diminuarea riscului sistemic non-ciclic care derivă din creșterea vulnerabilităților debitorilor-persoane fizice, pe fundalul evoluțiilor macroeconomice curente, prognozelor nefavorabile și a

incertitudinilor generate de conflictul geopolitic regional. Decizia de majorare a amortizorului de risc sistemic pentru expunerile băncilor la riscul de credit aferent persoanelor fizice rezidente a fost luată considerând caracterul sistemic al riscului, concentrarea în creștere a expunerilor sectorului bancar față de persoanele fizice și apreciind sensibilitatea ridicată a acestei categorii de debitori față de efectele evoluțiilor și perspectivei macroeconomice negative, în condițiile majorării semnificative a prețurilor la resurse energetice și ale creșterii accelerate a ratei inflației, ceea ce poate genera majorarea cazurilor de neonorare a obligațiilor financiare față de creditor, rezultând în deteriorarea calității activelor băncilor. Este esențială asigurarea rezilienței băncilor față de potențialele șocuri cu menținerea ofertei de credit pentru economia reală în cazul materializării riscului aferent concentrării în creștere a expunerilor sectorului bancar față de persoanele fizice cumulat cu vulnerabilitățile caracteristice populației;

- au fost operate modificări la unele acte normative ale Băncii Naționale a Moldovei. Modificările respective au fost operate în vederea aducerii în concordanță a unor acte normative ale BNM cu prevederile Regulamentului nr. 101/2020 cu privire la supravegherea pe bază consolidată a băncilor, Regulamentului nr. 102/2020 cu privire la tratamentul riscului de credit al contrapărții pentru bănci, Regulamentului nr. 103/2020 cu privire la tratamentul riscului de ajustare a evaluării creditului pentru bănci și ale Regulamentului nr. 274/2020 privind efectul de levier pentru bănci, care au transpus prevederile relevante din Regulamentul nr. 575/2013 al Parlamentului European și al Consiliului din 26 iunie 2013. Modificările au avut ca scop ajustarea cadrului normativ aferent fondurilor proprii, expunerilor mari și cerințelor de publicare etc. la prevederile actelor indicate mai sus prin prisma cadrului european (Regulamentul UE nr. 575/2013, Regulamentul UE nr. 241/2014 și Regulamentul UE nr.680/2014);
- a fost aprobat în redacție nouă Regulamentul cu privire la deținerile calificate ale băncilor care cuprinde prevederi referitor la deținerile calificate ale băncilor în capitalul întreprinderilor, inclusiv limitele acceptate pentru aceste dețineri și specifică o listă de întreprinderi în capitalul cărora banca poate avea dețineri calificate, inclusiv poate exercita controlul asupra întreprinderii și procedura de obținere a aprobării prealabile emise de BNM pentru deținerile calificate;
- a fost aprobat în redacție nouă Regulamentul cu privire la investițiile băncilor în imobil (în vigoare 15.07.2022) care are drept scop implementarea prevederilor Legii nr. 202/2017 privind activitatea băncilor și alinierea terminologiei la cadrul Basel III și la Standardele Internaționale de Raportare Financiară;
- a fost modificat Regulamentul nr. 240/2013 privind tranzacțiile băncii cu persoanele sale afiliate în scopul revizuirii unor prevederi pentru a înlătura deficiențele de aplicare și interpretare a prevederilor regulamentului în cadrul relațiilor băncilor cu clienții lor - persoane afiliate. Astfel, a fost revizuită și completată lista tranzacțiilor cu persoanele afiliate în vederea exceptării celor care nu se vor considera tranzacții cu persoanele afiliate, deoarece conform naturii acestea reprezintă servicii de intermediere acordate de către bănci și/sau sunt tranzacții/operațiuni care rezultă din tranzacțiile/obligațiunile contractuale încheiate cu persoanele afiliate.

Alinierea legislației bancare a Republicii Moldova la standardele internaționale prin perfecționarea mecanismelor cantitative și calitative de administrare a băncilor contribuie la promovarea unui sector bancar sigur și stabil, la creșterea transparenței, încrederii și atractivității sectorului bancar autohton pentru potențialii investitori și creditori ai băncilor, precum și pentru clienți, inclusiv deponenți, de asemenea la dezvoltarea noilor produse și servicii financiare.

2.4 Garanțiile de stat emise și plățile ce ar putea fi efectuate de către Ministerul Finanțelor, în calitate de garant al Programului de stat „Prima Casă”

Programul de stat „Prima Casă” are drept scop facilitarea accesului persoanelor fizice la achiziția unei locuințe prin contractarea de credite garantate parțial de stat (50 la sută din soldul creditului acordat), în special pentru familii tinere. Implementarea Programului respectiv are loc prin intermediul Organizației pentru Dezvoltarea Antreprenoriatului.

La situația din 31 octombrie 2022, soldul creditelor garantate acordate în cadrul Programului a constituit 1 863,7 mil. lei, în Legea bugetului de stat pentru anul 2022, fiind prevăzută limita soldul garanțiilor de stat interne în sumă de 2 500,0 mil. lei, iar pentru onorarea angajamentelor aferente executării garanțiilor de stat - 10,0 mil. lei.

Având în vedere soldul garanțiilor de stat ce ar putea fi emise pe termen mediu în cadrul Programului de stat „Prima casă”, estimările privind plățile ce urmează a se efectua din bugetul de stat în contul acestor garanții se situează sub 0,004% din PIB în perioada anilor 2023-2025. Pe parcursul a 10 luni ale anului 2022 garanțiile de stat nu au fost activate. Pe termen mediu 2023-2025 riscurile de activare a garanțiilor de stat tind să crească din cauza majorării ratei de referință pentru Program.

Tabelul nr. 18. Prognoza soldului garanțiilor de stat și a plăților contingente aferente

	2016	2017	2018	2019	2020	2021	2022 prognoză	2023 prognoză	2024 prognoză	2025 prognoză
Soldul garanțiilor de stat la sfârșit de perioadă²⁴										
- mil. lei	0,0	0,0	258,3	928,6	1 233,8	1 834,5	2 500,0	2 500,0	2 500,0	2 500,0
- % din PIB	0,0	0,0	0,1	0,4	0,6	0,8	0,9	0,8	0,7	0,7
Plăți MF în calitate de garant pentru garanțiile de stat emise										
- mil. lei	0,0	0,0	0,0	0,0	0,17	0,18	10,0	10,0	10,0	10,0
- % din PIB	0,0	0,0	0,0	0,0	0,0001	0,0001	0,004	0,003	0,003	0,003

2.5 Riscuri, asociate parteneriatului public-privat (PPP)

Parteneriatul public-privat (în continuare - PPP) reprezintă o formă de cooperare între autoritățile publice și mediul de afaceri ce se instituie în scopul contribuiri la atragerea de investiții

²⁴ cu excepția garanțiilor de stat emise în anii 2014-2015 pentru asigurarea stabilității sistemului financiar național, care au fost convertite în anul 2016 în datorie de stat.

private pentru realizarea proiectelor de interes public. Cadrul normativ este reglementat prin Legea nr. 179/2008 cu privire la parteneriatul public-privat.

În prezent, de către Agenția Proprietății Publice sunt monitorizate 45 de contracte PPP și concesiune, inclusiv **15 la nivel central** și respectiv **30 la nivel local**, din totalul cărora 3 contracte fiind suspendate, 9 contracte în proces de rezoluțiune, și 10 rezoluționate. Parcursul derulării acestora este caracterizat atât din aspecte realizabile cât și deficiențe de implementare, precum și în scopul transparenței, iar instituțiile vizate întreprind măsuri în vederea înlăturării impedimentelor parvenite.

Contractele de parteneriat public-privat au fost inițiate în următoarele domenii:

- infrastructură energetică;
- resurse energetice alternative și eficiență energetică;
- transport și infrastructură;
- dezvoltare logistică;
- servicii medicale;
- alte servicii.

Tabelul nr. 19. Contractele PPP pentru perioada 2011-2021 (la nivel central și local) și domeniile de activitate la situația din 30.09.2022*

Domeniile	TOTAL	Total		Finalizate		Active		Suspendate		În proces de rezoluțiune		Rezoluționate	
		Central	Local	Central	Local	Central	Local	Central	Local	Central	Local	Central	Local
1. Infrastructură energetică	3	-	3	-	-	-	3	-	-	-	-	-	-
2. Resurse energetice alternative și eficiență energetică	2	1	1	-	-	-	1	-	-	1	-	-	-
3. Transport și infrastructură	15	8	7	3	-	3	4	-	1	1	1	1	1
4. Dezvoltare logistică	2	2	-	-	-	2	-	-	-	-	-	-	-
5. Servicii medicale	17	4	13	-	-	3	3	-	-	-	4	1	6
6. Alte servicii	6	-	6	-	-	-	1	-	2	-	2	-	1
TOTAL	45	15	30	3	-	8	12	-	3	2	7	2	8

*sursa: Agenția Proprietății Publice

Valoarea totală planificată a investițiilor conform contractelor PPP, a însumat 334,8 mil. EUR la nivel central și 11,1 mil. EUR la nivel local, ceea ce reprezintă 3,0% din PIB (2021). Parteneriatul privat a efectuat investiții în sumă totală de 161,6 mil. EUR și respectiv 11,6 mil. EUR, care prezintă o pondere de 1,5% din PIB în 2021. Totodată, aproximativ două treimi din această sumă revine pentru modernizarea aeroportului Chișinău, care reprezintă un tip de concesiune. În prezent, există un singur parteneriat în sens mai restrâns, care poate necesita cheltuieli guvernamentale regulate: noua arenă națională din Chișinău.

Din totalitatea proiectelor PPP ce activează la nivel central, doar în cadrul unuia au fost efectuate plăți directe din bugetul de stat - pentru Arena polivalentă de interes național. Statul a contribuit la capitalul social S.R.L. „Arena Națională” în anii 2018-2022 cu aport în mărime de 410,6 mil. lei, alocate prin plăți directe. În cadrul celorlalte proiecte, deși plăți directe în buget nu sunt prevăzute, riscurile fiscale se pot materializa în cazuri de reziliere a contractelor și achitării unor despăgubiri sau rambursării investițiilor efectuate la momentul rezilierii contractului.

Mai jos sunt descrise unele parteneriate publice-private de interes național și situația actuală a acestora.

➤ **Parteneriat public-privat „Proiectarea și construcția arenei polivalente de interes național”**, aprobat prin Hotărârea Guvernului nr. 250/2018, care are ca obiectiv proiectarea, construcția, dotarea tehnică și darea în exploatare a arenei polivalente de interes național. Contract semnat între Ministerul Educației, Culturii și Cercetării, S.R.L. „Arena Națională”, Summa Turizm Yatirimciligi Anonim Şirketi și S.R.L. „Sam Investment Company”, la 24.08.2018, pe un termen de 12 ani, cu o valoare a investițiilor de **43 mil.EUR**.

Prin Hotărârea Guvernului nr. 529/2019 cu privire la transmiterea părții sociale a unei societăți comerciale, la modificarea și abrogarea unor hotărâri ale Guvernului, Agenției Proprietății Publice i-a fost atribuită calitatea de asociat unic al S.R.L. „Arena Națională”.

Totodată, lucrările de construcție a obiectivului „Arenei polivalente de interes național ” sunt executate în proporție de 99%, fiind demarate lucrări de proiectare, și construcție a cărilor de acces la rețeaua rutieră existentă.

Riscuri aferente domeniului finanțelor publice:

- În pofida faptului că partea investitorului privat și-a onorat obligațiile determinate prin conținutul actelor aprobate prin Hotărârile Guvernului nr. 854/2018 și nr. 276/2019, complexul imobiliar încă nu este dat în exploatare urmare a curenților admise din start, deoarece pentru darea în exploatare este necesară executarea a cel puțin a două căi de acces, prima dinspre drumul republican R6: Chișinău – Orhei – Bălți, iar cea de-a doua din strada Bucovinei – lucrări care nu au fost prevăzute în sarcina investitorului privat nici în redacția inițială a Contractului (Hotărârea Guvernului nr. 854/2018) și nici în conținutul Acordului Adițional (Hotărârea Guvernului nr. 276/2019). În același timp, Guvernul este nevoit să onoreze plățile eşalonate către partenerii privați, fără a putea valorifica investiția.

Pe cale de consecință, neonorarea graficului de plăți eşalonate conferă temei pentru exercitarea de către partea partenerului privat a dreptului de ipotecă atât pe complexul Arenei Naționale, precum și a terenului aferent ipotecat întru asigurarea executării corespunzătoare a obligației corelative de plată.

- Pentru accesul la complexul Arenei dinspre drumul republican R6 fost făcut posibilă prin concursul autorităților publice și cu investiții suportate cu asumarea de riscuri financiare de partea investitorilor privați, păi executarea căii de acces din strada Bucovinei nu poate fi asigurată decât prin cumpărarea unuia dintre terenurile limitrofe dintre terenul complexului și strada indicată, toate cele aflate în proximitate fiind deja în proprietate privată, unele având deja și construcții date în exploatare și valorificate economic, ceea ce implică costuri suplimentare neprevăzute, în timp ce executarea unei căi de acces prin porțiunea alipită terenului proprietate publică de asemenea presupune costuri echivalente și un volum de lucrări a căror valoare concurează cu cea de achiziție a terenului proprietate privată prin care s-ar putea asigura acces proxim.Cu precădere, este evident și faptul că, întârzierea în darea în exploatare/folosință a Arenei Naționale nu scutește de necesitatea suportării anumitor costuri de întreținere, pentru a evita degradarea în special a sălii polivalente și elementelor acestei – cheltuieli neprevăzute;
- Cu precădere, este evident și faptul că, întârzierea în darea în exploatare/folosință a Arenei Naționale nu scutește de necesitatea suportării anumitor costuri de întreținere, pentru a evita degradarea în special a sălii polivalente și elementelor acestei – cheltuieli neprevăzute.

- Un alt aspect, ține de problema sumelor Taxei pe Valoare Adăugată, aflate în litigiu de contencios administrativ, pe care partea partenerului privat consideră și solicită a fi îndreptățit să nu le plătească în virtutea reglementărilor specifice aferente activității investiționale, încercându-se condiționarea cu soluționarea administrativă a acestui aspect problematic de către Guvern.

Riscurile financiare directe aferente în următoarea perioadă fiscală:

- Suportarea unui volum incert de cheltuieli curente pentru întreținerea Complexului „Arenei Naționale”, în situația imposibilității valorificării economice a acestuia din cauza faptului că nu este dat în exploatare – nu este deplin funcțional, nu este acceptat spre folosire de către autoritățile de supraveghere tehnice și de securitate publică;

- Suportarea unor costuri în sumă de cca. 850 mii lei pentru finanțarea proiectării, verificării și avizării proiectelor celor două căi de acces de pe drumul republican R6: Chișinău – Orhei – Bălți și din strada Bucovinei;

- Suportarea unor costuri în sumă de cca. 15 837 mii lei pentru finanțarea executării căii de acces de pe drumul republican R6: Chișinău – Orhei – Bălți;

- Suportarea unor costuri în sumă de cca. 3 375 mii lei pentru finanțarea procurării unui teren pentru asigurarea executării accesului din strada Bucovinei;

- Suportarea unor costuri în sumă de cca. 4 000 mii lei pentru finanțarea executării căii de acces de pe strada Bucovinei;

- Litigiu existent și pendinte în instanța de contencios națională pe problema TVA-ului rezultat din livrările contractate în scopurile executării lucrărilor la edificarea complexului „Arena Națională”, cca. 92 000 mii lei;

- Eventual litigiu internațional la inițiativa părții partenerului privat, pe oricare dintre problemele financiare referite;

- Riscul omisiunii de plată în termen a tranșelor va avea consecință iminentă a declanșării procedurii executării gajului (ipotecii) atât asupra întregului complex al Arenei Naționale și terenului aferent, în total de circa 69 ha, cu eventuala, precum și a suprafețelor de teren adiacente ipotecate;

- Neplata tranșelor scadente conform contractului PPP: ceea ce ar duce la exercitarea dreptului de ipotecă asupra terenurilor cu suprafața de 69 ha și a complexului deja construit, precum și intrarea în insolvență a S.R.L. „Arena Națională”;

- Necesitatea înzestrării entității „Arena Națională” S.R.L. cu fond de rulment în mărime de 15 950 mii lei, care să asigure gestiunea business proceselor până la momentul în care compania va genera încasări din activitatea operațională;

- De asemenea, trebuie de luat în calcul și ratarea veniturilor defalcate la bugetul de stat din activitatea S.R.L. „Arena Națională” de cca. 23 000 mii lei/an.

➤ **Parteneriat public-privat „Concesionarea activelor aflate în gestiunea Î.S. „Aeroportul Internațional Chișinău” și a terenului aferent acestora”,** aprobat prin Hotărârea Guvernului nr. 438/2012, care are ca obiectiv modernizarea serviciilor aeroportuare. Contract semnat între Agenția Proprietății Publice și S.R.L. „Avia Invest”, la data de 30.08.2013, pe un termen de 49 de ani, cu o valoare a investiției de **244,2 mil. EUR**. Partenerul privat are obligațiunea de a achită anual în bugetul de stat, redevența în mărime de 1% din suma venitului din vânzări ale întreprinderii începând cu 30 august 2018, astfel în anul 2022 fiind achitată redevența în valoare de **6 242,9 mii lei** pentru anul de gestiune 2021, pentru folosirea activelor aeroportului.

Pe parcursul anului 2021, S.R.L. „Avia Invest” a înregistrat o creștere a veniturilor din vânzări comparativ cu anul 2020 cu circa 97%. Astfel, venitul din vânzări în anul 2020 a constituit 316,8 mil lei, iar în anul 2021 aceasta a constituit 624,3 mil lei.

În cazul concesiunii activelor Î.S. „Aeroportul Internațional Chișinău” către „Avia Invest” S.R.L., prin Hotărârea Guvernului nr. 431/2019 au fost abrogate Hotărârile Guvernului nr. 321/2013, nr. 715/2013 și nr. 780/2013.

Acțiunea de contencios administrativ depusă de „Avia Invest” S.R.L. întru anularea Hotărârii Guvernului nr. 431/2019 a fost respinsă prin Decizia definitivă a Curții de Apel Chișinău din 23.02.2022, în cauza nr. 2-20050125-02-3a-26012021, pe dosarul nr. 3a-63/2021, soluție executorie din momentul emiterii, însă care încă nu este irevocabilă urmare a depunerii recursului la Curtea Supremă de Justiție în data de 22.06.2022, dosarul nr. 3ra-636/2022, examinarea admisibilității recursului fiind stabilită pentru data de 16.11.2022.

Între-timp, prin Hotărârea Arbitrală din 03.08.2022 emisă de Curtea de Arbitraj din Stockholm a fost refuzată primirea spre examinare a pretențiilor entității „Komaksavia Airport Invest” Ltd. (deținător a cotei sociale de 95% în „Avia Invest” S.R.L.), împotriva Republicii Moldova. Această soluție este deosebit de relevantă atât sub aspectul admisibilității spre examinare a pretențiilor la instituția arbitrală comercială internațională, precum și conține anumite constatări factologice relevante inclusiv pentru orice eventual litigiul investițional ulterior.

Relevantă este și soluția dată prin Hotărârea Judecătorei Chișinău, sediul Râșcani din 21.02.2022 în cauza nr. 2-20117475-12-3-22092020, pe dosarul nr. 3-2264/2020, prin care a fost respinsă ca neîntemeiată acțiunea de contencios administrativ depusă de „Avia Invest” S.R.L. privind contestarea Notificării de rezoluțiune nr. 09-05-3113 din 08.07.2020 și a deciziei adoptate în procedura prealabilă nr. 05-05-3336 din 17.07.2020 emise de Agenția Proprietății Publice privind rezoluțiunea Contractului de concesiune a activelor Î.S. „Aeroportul Internațional Chișinău”. Însă, această soluție încă nu este definitivă, următoarea ședință judiciară în Instanța de Apel fiind stabilită pentru data de 26.10.2022, după care părțile având dreptul de a contesta soluția la Curtea Supremă de Justiție. Acea Notificare de rezoluțiune nr. 09-05-3113 din 08.07.2020 a fost consecința faptului neîndeplinirii de către „Avia Invest” S.R.L. a condițiilor contractului de concesiune.

Cele expuse sunt relevante sub aspectul evaluării prealabile a riscurilor financiare, deoarece Contractul de concesiune prevede obligația partenerului public de a despăgubi partenerul privat în valoarea investițiilor confirmate, în cazul rezilierii (rezoluțiunii) contractului la inițiativa partenerului public pe motive neimputabile partenerului privat. Însă, în pofida conținutului Raportului de constatări efective din 29.07.2022 întocmit de „Audit-Concret” S.A – elaborat în baza actelor contabile primare, considerăm că pentru aprecierea expunerii riscurilor financiare urmează a se ține cont în principal doar de volumele de investiții confirmate în modul corespunzător pentru categoria respectivă de bunuri, servicii și lucrări, care nu întotdeauna au confirmarea documentară deplină atât în partea actelor juridice primare din care rezultă și actele de evidență contabilă. Totodată, relevante în acest sens sunt și constatările premergătoare expuse prin Hotărârea Curții de Conturi nr. 1 din 24.01.2020 cu privire la aprobarea Raportului auditului conformității încheierii și executării prevederilor Contractului de parteneriat public-privat pentru concesiunea activelor Î.S. „Aeroportul Internațional Chișinău” – până în prezent un alt act de control amănunțit nu a mai fost întocmit în privința derulării proiectului respectiv.

Un eventual risc cu un impact considerabil îl poate constitui situația în care Republica Moldova ar putea pierde litigiul în instanța de arbitraj internațional, unde valoarea litigiului ar constitui aproximativ 900 mln.EUR.

➤ **Parteneriat public-privat „Modernizarea și eficientizarea activității Î.S. „Gărilor și Stațiile Auto”**, aprobat prin Hotărârea Guvernului nr. 898/2018, care are ca obiectiv modernizarea și eficientizarea activității filialelor Î.S. „Gărilor și Stațiile Auto” prin dezvoltarea unei afaceri fezabile, generatoare de profit, cu stabilirea unor condiții riguroase de activitate în concordanță cu prevederile legale. Contract semnat între Agenția Proprietății Publice și S.R.L. „Gărilor Auto

Moderne”, la data de 17.12.2018 pe un termen de 25 de ani, cu o valoare a investițiilor de **200,5 mln. lei**.

În perioada anilor 2019-2021, ”Gările Auto Moderne” S.R.L. urma să asigure investirea a cel puțin 200 471 511 lei, după cum urmează:

Tabelul nr.1

Articole	Total investiții, MDL
Cheltuieli pentru renovare/modernizare	148 560 170
Cheltuieli neprevăzute (15%)	22 284 029
Modernizarea sistemului informațional	20 829 292
Softuri	8 798 020
TOTAL	200 471 511

Conform pct. 5.1 al Contractului nr. 3/09 din 17.12.2018 și Anexei nr. 3, investițiile în sumă de 200 471 511 lei, urmau a fi efectuate după cum urmează:

Tabelul nr.2

Nr. crt.	Articole	Anii			Total
		2019	2020	2021	
1	Reconstrucția și modernizarea filialelor, lei	35 146 338	76 611 106	59 086 755	170 844 199
2	Modernizarea sistemului informațional/soft, lei	8 798 020	7 423 968	13 405 324	29 627 312
TOTAL		43 944 358	84 035 074	72 492 079	200 471 511

Partenerul privat a comunicat că în perioada 01.01.2019 – 01.03.2022, a realizat următoarele investiții, la situația din 17.03.2022.

Tabelul nr.3

Nr. crt.	Articole	Anii			Total
		2019	2020	2021	
1	Reconstrucția și modernizarea filialelor, lei	35 826 178	10 256 331	44 455 272	90 537 781
2	Modernizarea sistemului informațional/soft, lei	2 279 935	1 269 265	5 060 160	8 608 859
TOTAL		38 106 113	11 525 596	49 515 432	99 146 640

Astfel, suma cumulativă a investițiilor efectuate constituie 99 146 640 lei din cele 200 471 511 lei planificate, ce reprezintă cca. 49,5%.

Și nu în ultimul rând, ținem să remarcăm că gradul de finalizare a lucrărilor de modernizare a sistemului informațional/softuri este sub 25% pentru 28 filiale.

Partenerul privat în termen de 3 ani de la data semnării contractului va finaliza lucrările de modernizare a infrastructurii și activității celor 30 de filiale ale gărilor și stațiile auto. Beneficiile directe ale partenerului public vor constitui valoarea medie a profitului net obținut de Î.S. „Gările și Stațiile Auto” ca rezultat al activității pentru ultimii 3 ani de până la semnarea contractului, ceea ce reprezintă 4 975 000 lei, cu o creștere anuală de 5%. Astfel, în anul 2022, de către Partenerul privat au fost achitate, în bugetul de stat, beneficiile directe (redevența) în valoare de **5 759 184** lei pentru anul de gestiune 2021, pentru folosirea activelor Î.S. ”Gările și Stațiile Auto”.

Luând în calcul că până la data de 20.08.2022, S.R.L. „Gărilor Auto Moderne”, în calitate de Partener privat, **nu a asigurat** prezentarea garanției de bună execuție a Contractului prin constituirea unei garanții de bună execuție eliberată de o bancă comercială, aferente anului trei investițional, care să acopere inclusiv perioada 20.01.2021-19.01.2022, în sumă de 5 mil lei, în temeiul pct. 15.1.2 coroborat cu pct. 15.3, prin prisma art. 23 alin. (2) al Legii nr. 179/2008 cu privire la parteneriatul public-privat, pct. 20.1 și pct. 28 al Contractului nr. 3/09 din 17.12.2018, prin demersul nr. 09-05-5391 din 23.08.2022, Agenția Proprietății Publice, a informat Partenerul privat că notificarea de rezoluțiune nr. 09-05-3132 din 17.05.2022, a Contractului nr. 3/09 din 17.12.2018, și-a produs efectele, astfel contractul de parteneriat public-privat a încetat din data de 20.08.2022.

În sensul dat, se impune precizarea despre faptul că, într-adevăr, potrivit clauzelor contractuale, în cazul rezilierii (rezoluțiunii) contractului de parteneriat-public privat, Partenerul public urmează să restituie Partenerului privat valoarea investițiilor confirmate executate, astfel Partenerul privat trebuie să prezinte dovada efectuării investițiilor în infrastructura gărilor auto încredințate în gestiune (proiecte, avizări, devize, acte juridice de executare a lucrărilor, acte juridice de recepția a lucrărilor, acte de dare în exploatare/punere în funcțiune, acte contabile primare de recepție și înaintare spre plată a valorii lucrărilor, acte contabile de plată a valorii lucrărilor contractate).

În consecință au fost identificate următoarele riscuri:

- *Riscul că Partenerul public nu va acordat suport necesar Partenerului privat privind obținerea actelor permissive necesare, contrar prevederilor pct. 11 al Contractului nr. 3/09 din 17.12.2018;*
- *Riscul schimbării regimului politic, inclusiv a administrației în cadrul Partenerului public;*
- *Riscul ca Partenerul privat să nu-și onoreze obligațiunea privind constituirea Garanției de bună execuție a Contractului pentru perioada investițională indicată în Anexa nr. 3 la prezentul Contract;*
- *Riscul ca Partenerul privat să nu finanțeze parteneriatul public-privat instituit prin prezentul Contract pe întreaga perioadă de valabilitate a acestuia, în volumul și termenele prevăzute la punctul 8.3 din prezentul Contract;*
- *Riscul rezoluțiunii Contractului nr. 3/09 din 17.12.2018, astfel trebuie de ținut cont de următoarele riscuri financiare:*
 - a) investițiile ratate în sumă de 200 471 511 lei conform pct. 5.1 al Contractului nr. 3/09 din 17.12.2018 și Anexei nr. 3;*
 - b) beneficiul direct ratat conform pct. 2.7 al Contractului nr. 3/09 din 17.12.2018 și Anexei nr. 2, în sumă de 254 289 434 lei pentru o perioadă de 25 ani;*
 - c) restituirea investițiilor efectuate/suportate de către Partenerul privat pentru modernizarea obiectelor stabilite conform Anexei nr. 3 la Contractul nr. 3/09 din 17.12.2018 (cca. 99 146 639,88 lei – la situația din 31.03.2022, conform Raportului privind rezultatele inspecției financiare tematice efectuată la S.R.L. „Gărilor Auto Moderne” din 22.04.2022);*
 - d) cheltuieli de judecată, inclusiv asistența juridică.*

➤ **Parteneriat public-privat „Dezvoltarea activităților Loteriei Naționale din sectorul loteriilor și pariurilor la competiții/evenimente sportive, inclusiv prin intermediul rețelelor de comunicații electrice”**, precum și **Parteneriat public-privat „Serviciile din domeniile ce constituie monopol de stat gestionate de S.A. „Loteria Națională a Moldovei”**, aprobat prin Hotărârea Guvernului nr. 237/2017, care are ca obiectiv modernizarea și extinderea activităților din domeniul jocurilor de noroc prin atragerea investițiilor private, a celor mai bune practici și know-how, asigurând

reducerea riscurilor asociate legate de activitatea din domeniu și majorarea încasărilor la bugetul public național. Contractul de parteneriat public-privat privind dezvoltarea activităților Loteriei Naționale din sectorul loteriilor și pariurilor la competiții/evenimente sportive, inclusiv prin intermediul rețelelor de comunicații electronice nr. 1/09 din 23.04.2018, semnat între Agenția Proprietății Publice și S.A. „Loteria Națională a Moldovei”, pe de o parte, și NGM SPC Limited și S.R.L. “NGM Company”, pe de altă parte, și Contractului de parteneriat public-privat pentru dezvoltarea activităților Loteriei Naționale a Moldovei din sectorul automatelor de joc cu câștiguri bănești, inclusiv prin intermediul rețelelor de comunicații electronice nr. 2/09 din 23.04.2018, semnat între Agenția Proprietății Publice și S.A. „Loteria Națională a Moldovei”, pe de o parte, și “Novo Gaming M Technologies GmbH” și S.R.L. “NOVO INVESTMENT MLD”, pe de altă parte, pe un termen de 15 de ani.

Partenerul public va beneficia de 75% din total venituri, sectorul loteriilor și 90% din total venituri, sectorul pariurilor la competiții/evenimente sportive.

În cazul Contractelor nr. 1/09 din 23.04.2018 și nr. 2/09 din 23.04.2018 anticipăm riscuri subsecvente schimbărilor în politica bugetar-fiscală pentru anul 2023, **adică riscuri fiscale**, ca efect al majorării cotelor de impozitare, în timp ce acordul asumat cu partenerul privat stabilește garanția stabilității cotelor de impozitare aplicabile, ceea ce în consecință ar putea determina optarea de către partenerul privat pentru rezoluțiunea contractului și eventuala revendicare în ordine judiciară a venitului ratat și altor eventuale prejudicii colaterale sau subsecvente.

Riscurile și consecințele rezilierii contractelor de parteneriat public-privat pentru dezvoltarea activităților S.A. „Loteria Națională a Moldovei”, pot apărea din obligația de plată a despăgubirilor de către Partenerul public în cazurile survenirii temeiurilor de reziliere de către părți, în speță din partea Partenerilor privați cum ar fi:

- Riscul schimbărilor legislative și al politicii autorității publice, care nu pot fi anticipate la semnarea contractelor și care sunt adresate direct, specific și exclusiv proiectului, ceea ce conduce la costuri de capital sau operaționale suplimentare din partea Partenerului privat. Partenerul privat este în drept de a rezilia contractul în cazul survenirii unor riscuri de natură Politică și modificări legislative, în urma căreia Republica Moldova riscă să fie obligată de către Centrul Internațional de Arbitraj al Camerei Economice Federale Austriece de la Viena să achite sume destul de semnificative pentru Republica Moldova;

- Întimpinarea dificultăților privind accesul la o anumită locație;

- Partenerul privat nu este capabil să asigure resursele financiare și de capital în cuantumuri și termeni stabiliți;

*- Riscul că pe teritoriul Republicii Moldova să activeze alte site-uri neautorizate, să desfășoare acest gen de activitate, care duc în eroare jucătorii, creând premieze de migrare a jucătorilor și surselor financiare din țară în adresa agenților economici care desfășoară în zona tenebră jocuri de noroc, diferite state off-shore pentru a finanțarea acțiunilor ilegale, inclusiv finanțarea terorismului. În urma migrației jucătorilor, se vor micșora esențial încasările din vânzări și respectiv veniturile S.A. „Loteria Națională a Moldovei” și a partenerului privat, precum și diminuarea esențială a defalcărilor în bugetul public național, și atunci statul riscă să suporte un venit ratat de cel puțin de **1,2 miliarde lei**;*

- Riscul ca pe parcursul proiectului se va modifica regimul de impozitare general în defavoarea Partenerului privat;

- Riscul producerii unor schimbări fundamentale și neașteptate în condițiile economice generale, care pot avea impact asupra cheltuielilor și veniturilor în cadrul proiectului de parteneriat public-privat;

- Partenerul privat nu-și poate îndeplini obligațiile conform contractului având ca rezultat costuri de operare mai mari decât cele anticipate.

Astfel, este cert că, rezilierea Contractelor de parteneriat public-privat fără un temei contractual sau legal ce ar scuti Partenerul public de plata despăgubirilor sau pentru un temei aplicabil de către Partenerii privați, inclusiv modificarea cadrului normativ, suma despăgubirilor ce va putea fi pretinsă de către aceștia din urmă este considerabilă și, în contextul clauzelor contractuale va fi imputată statului.

Nr.	Denumirea proiectului PPP	Obiectivele	Partenerul public / Partenerul privat	Durata contractului (ani)	Valoarea investiției planificate	Investiții efectuate de parteneriatul privat	Plăți la buget
la nivel central							
1	PPP „Servicii de Radiologie și Diagnostic Imagistic”	renovarea și/sau construirea, echiparea, finanțarea și operarea Serviciului de radiologie și diagnosticare imagistică	Ministerul Sănătății (IMSP Spitalul Clinic Republican) / S.R.L. „Centrul Medical Magnific” și SRL „Euromed Diagnostic”	12 ani		124,6 mil.lei (a.2012-2021)	3,5 mil.lei (redevența calculată de către Partenerul public – 12,8 mil.lei)
2	PPP ”Concesionarea activelor aflate în gestiunea Î.S. „Aeroportul Internațional Chișinău” și a terenului aferent acestora”	modernizarea serviciilor aeroportuare	Agenția Proprietății Publice / S.R.L. „Avia Invest”	49 ani	244,2 mil.EUR	91,7 mil.EUR Concesionarul nu a atins plafonul stabilit pentru unele din direcțiile investiționale.	6,2 mil.lei (redevența a.2021)
3	Contract pentru realizarea unui parteneriat public-privat privind serviciile de dializă	modernizare a serviciului de dializă convențională și hemofiltrare	Ministerul Sănătății (IMSP Spitalul Clinic Republican) / „BB-Hamodialyse Handelsgesellschaft MBH” Germania	12 ani		56,0 mil.lei (a.2014-2020, dintre care 1 mil.lei efectuate în a.2020)	1,8 mil.lei (redevența a.2021)

Nr.	Denumirea proiectului PPP	Obiectivele	Partenerul public / Partenerul privat	Durata contractului (ani)	Valoarea investiției planificate	Investiții efectuate de parteneriatul privat	Plăți la buget
4	Contract pentru realizarea unui parteneriat public-privat privind serviciile de dializă	dotarea cu dispozitive medicale performante de ultimă generație, conform standardelor Uniunii Europene	Ministerul Sănătății (IMSP Centrul Național Științifico- Practic de Medicină Urgentă) / „BB-Hamodialyse Handels-gesellschaft MBH” Germania	25 ani		60,4 mil.lei	1,4 mil.lei (redevența a.2021)
5	PPP ”Dezvoltarea activităților Loteriei Naționale din sectorul loteriilor și pariurilor la competiții/evenimente sportive, inclusiv prin intermediul rețelelor de comunicații electronice”	modernizarea și extinderea activităților din domeniul jocurilor de noroc prin atragerea investițiilor private, a celor mai bune practici și knowhow	Agenția Proprietății Publice, S.A. „Loteria Națională a Moldovei” / NGM SPC Limited și S.R.L. „NGM Company”	15 ani	cca. 6,0 mil.EUR	156,2 mil.lei	44,3 mil lei (a.2021) Conform contractului 75% din total venituri al sectorului loteriilor și 90% din total venituri al sectorului pariurilor la competiții/evenimente sportive.
6	PPP ”Dezvoltarea activităților Loteriei Naționale a Moldovei din sectorul automatelor de joc cu câștiguri bănești, inclusiv prin intermediul rețelelor de comunicații electronice”	modernizarea și extinderea activităților din domeniul jocurilor de noroc prin atragerea investițiilor private, a celor mai bune practici și know-how	Agenția Proprietății Publice, S.A. „Loteria Națională a Moldovei” / Novo Gaming M Technologies GmbH și S.R.L. „Novo Investment MLD”	15 ani	cca. 32,0 mil.EUR	33,1 mil.lei	8,5 mil. lei (a.2021) Conform contractului 51% din totalul venitului brut al jocurilor de noroc.

Nr.	Denumirea proiectului PPP	Obiectivele	Partenerul public / Partenerul privat	Durata contractului (ani)	Valoarea investiției planificate	Investiții efectuate de parteneriatul privat	Plăți la buget
7	PPP „Proiectarea și construcția arenei polivalente de interes național”	obiectiv proiectarea, construcția, dotarea tehnică și darea în exploatare a arenei polivalente de interes național	Ministerul Educației, Culturii și Cercetării / S.R.L. „Arena Națională”, Summa Turizm Yatirimciligi Anonim Şirketi și S.R.L. „Sam Investment Company”	12 ani	43,0 mil.EUR	44,53 mil.EUR	
8	PPP „Privind modernizare și eficientizare activității Î.S. „Gărilor și Stațiile Auto	modernizarea și eficientizarea activității filialelor Î.S. „Gărilor și Stațiile Auto” prin dezvoltarea unei afaceri fezabile, generatoare de profit, cu stabilirea unor condiții riguroase de activitate în concordanță cu prevederile legale	Agenția Proprietății Publice / S.R.L. „Gărilor Auto Moderne”	25 ani	200,5 mil.lei	99,1 mil.lei (01.01.2019- 01.03.2022)	5,8 mil. lei (redevența a.2021)
Total (mil.euro)					334,8	161,6	3,4
Total (mil.lei)							71,5
la nivel local							
1	PPP „Centrul de tomografie computerizată” în cadrul IMSP Spitalul raional Orhei”	crearea unui centru de tomografie computerizată de înaltă performanță	Consiliul raional Orhei și IMSP Spitalul raional Orhei / S.R.L. „Euroclinic”	25 ani	8,8 mil lei	203,3 mii lei (a.2021)	59,8 mii lei (redenența a.2021)

Nr.	Denumirea proiectului PPP	Obiectivele	Partenerul public / Partenerul privat	Durata contractului (ani)	Valoarea investiției planificate	Investiții efectuate de parteneriatul privat	Plăți la buget
2	PPP „Cabinetul ultrasonografic din cadrul IMSP Centrul Medicilor de Familie Anenii Noi”	crearea unui cabinet de USG de înaltă performanță	IMSP Centrul Medicilor de Familie Anenii Noi / S.R.L. „Lenmed”	25 ani	351,1 mii lei mil.lei	155,1 mii lei (a. 2018)	27,8 mii lei (a.2021)
3	PPP sub formă de concesiune „Modernizarea și reutilizarea tehnică a instalațiilor de epurare din mun. Bălți”	asigurarea populației cu servicii publice calitative de evacuare și epurare a apelor reziduale în mun. Bălți	Primăria mun. Bălți / S.R.L. „Glorin Inginering”	49 ani	85,2 mil.lei	85,2 mil.lei	850,5 mii lei (redevența a.2021)
4	PPP sub formă de concesiune „Servicii de producere a combustibilului pe bază de biomasă în raionul Telenești”	producerea combustibilului și asigurarea populației și instituțiilor cu biocombustibil	Consiliul raional Telenești / SC S.R.L. „Alvisido Impex”	20 ani	2,6 mil.lei	3,7 mil.lei	119,9 mii lei restanță la achitarea redevenței.
5	PPP sub formă de concesiune „Serviciul de laborator în cadrul IMSP Spitalul Clinic municipal Bălți”	renovarea, dotarea și operarea serviciului de laborator în cadrul IMSP Spitalul Clinic municipal Bălți	Primăria mun. Bălți / SC S.R.L. „Imunotehnomed”	20 ani	23,9 mil.lei	26,9 mil.lei (a.2014-2021)	Redevență 6% din beneficiul net obținut, dar nu mai puțin de 200 mii lei anual.

Nr.	Denumirea proiectului PPP	Obiectivele	Partenerul public / Partenerul privat	Durata contractului (ani)	Valoarea investiției planificate	Investiții efectuate de parteneriatul privat	Plăți la buget
6	PPP „Centru de tomografie computerizată în cadrul IMSP Spitalul raional Ungheni”	prestarea serviciului de diagnosticare imagistică	Consiliul raional Ungheni (IMSP Spitalul Raional Ungheni) / S.R.L. „Euroclinic”	25 ani	12,4 mil.lei	972,8 mii lei (a.2021)	21 930 lei (redevența a.2021)
7	PPP sub formă de concesiune „Reconstrucția complexului sportiv „Constructorul” situat pe str. Victoriei, 94A, pentru funcționarea clubului sportiv”	reconstrucția complexului sportiv „Constructorul”	Primăria municipiului Bălți / AO „Academia de tenis de masă din Bălți”	49 ani	2,6 mil.lei	467,4 mii lei (a.2021)	
8	PPP sub formă de concesiune „Dezvoltare a infrastructurii termoelectrice pe biomasă în raionul Călărași”	înființarea unui atelier de producere a brichetelor din deșeuri agricole, gestionarea optimă a utilajului și producerea biocombustibilului de calitate	Consiliul raional Călărași / S.R.L. „VIGI”	12 ani	0,5 mil.lei	0,5 mil.lei	310,9 mii lei (datorie pentru plata redevenței)
9	PPP „Prestarea serviciilor de furnizare a energiei termice din biomasă prin dezvoltarea infrastructurii termoelectrice pe biomasă din raionul Ungheni”	asigurarea cu termoenergie a instituțiilor publice din raza raionului prin prestarea serviciilor de livrare a agentului termic pe bază de biomasă	Consiliul raional Ungheni / S.R.L. „Green Energo”	10 ani	3,1 mil.lei	293,0 mii lei (a.2021)	
10	PPP sub formă de concesiune „Reabilitarea și reluarea activității Complexului școlar din mun. Chișinău, str. Constantin Stamati, 10”	reconstrucția capitală a complexului școlar din str. C. Stamati, 10 și a complexului preșcolar din str. N. Costin, 63	Primăria municipiului Chișinău / S.R.L. „Guzun V.E.”	50 ani	85,8 mil.lei	116,4 mil.lei Ambele complexe au fost	90 394,8 mii lei (costul total al redevenței conform pct. 13 din Decizia Consiliului Municipal

Nr.	Denumirea proiectului PPP	Obiectivele	Partenerul public / Partenerul privat	Durata contractului (ani)	Valoarea investiției planificate	Investiții efectuate de parteneriatul privat	Plăți la buget
						executate integral.	Chișinău nr.5/3 din 19.12.2019).
11	PPP „Prestarea serviciilor de furnizare a energiei termice din biomasă prin dezvoltarea infrastructurii termoeenergetice pe biomasă din raionul Nisporeni”	asigurarea cu termoeenergie a instituțiilor publice din raza raionului prin prestarea serviciilor de livrare a agentului termic pe bază de biomasă	Consiliul raional Nisporeni / S.R.L. „Green Energo”	10 ani	175,5 mii lei	362,0 mii lei	
12	Contract de concesiune a serviciilor de reciclare a deșeurilor de masă plastică în raionul Călărași	transmiterea de către partenerul public partenerului privat utilajul de reciclare a deșeurilor de masă plastică în scopul amenajării unui atelier de producere a granulelor din plastic	Consiliul raional Călărași / S.R.L. „Maria Scurtu”	10 ani	7 385,0 mii lei	7 385,0 mii lei	4 000 lei (redevența a.2021).
Total (mil.euro)					11,1	11,6	4,4
Total (mil.lei)							91,8

Sursa: Agenția Proprietății Publice

2.6 Alte riscuri

Fondurile de urgență ale Guvernului

În conformitate cu prevederile art. 36 din Legea finanțelor publice și responsabilității bugetar fiscale nr.181/2014, prin legea bugetară anuală în cadrul bugetului de stat au fost create **Fondul de rezerva și Fondul de intervenție ale Guvernului**. Administrarea acestora are loc în baza Hotărârii Guvernului nr. 862/2015 pentru aprobarea Regulamentului privind gestionarea fondurilor de urgență, în vigoare începând cu anul 2016. Existența unor astfel de alocații oferă Guvernului posibilitatea să răspundă prompt la anumite necesități de finanțare în situații imprevizibile și excepționale, care survin pe parcursul anului bugetar.

Valorificarea mijloacelor din **fondul de rezervă** în perioada anilor 2016-2017 a fost la nivel de 63-87% din suma aprobată inițial, atingând 145% în anul 2018 pentru acoperirea necesităților financiare suplimentare, iar în anul 2019 au fost utilizate la nivel de 45,3% sau de 3 ori mai puțin comparativ cu anul 2018. Din mijloacele executate în anul 2019 mai mult de 70,0% au beneficiat autoritățile publice locale, din care 95,5% au fost pentru despăgubiri sinistralilor.

În anul 2020 mijloacele fondului de rezervă au fost executate de 4,4 ori mai mult față de anul 2019 și 2 ori mai mult față de alocațiile aprobate inițial, dintre care 93,3% revin măsurilor impuse de pandemia COVID-19 și anume, 44,6% pentru procurarea echipamentelor de protecție (ecrane, respiratoare, etc.) și 48,7% pentru acordarea indemnizațiilor unice în mărime de 16,0 mii lei angajaților infectați cu COVID-19 în timpul exercitării atribuțiilor de serviciu din cadrul autorităților publice centrale și locale. Unul din factorii care a influențat la majorarea alocațiilor fondului de rezerva este finanțarea unor măsuri pe perioada stării de urgență în sănătate publică.

În comparație cu anul 2020, alocațiile fondului de rezervă în anul 2021 au fost majorate de 3 ori și executate de 1,5 ori mai mult sau la nivel de 91,1% față de aprobat inițial, dintre care 57,4% pentru organizarea și desfășurarea alegerilor parlamentare anticipate, iar 18,8 % pentru procurarea vaccinului împotriva COVID-19.

De asemenea, pentru anul 2022 se menține o creștere de 3 ori a alocațiilor fondului de rezervă față de cele aprobate inițial în anul 2021, care la situația din 30.09.2022 au fost executate la nivel de 107,1%, dintre care 91,9 % pentru gestionarea crizei energetice, și anume pentru efectuarea plăților în avans ale compensării diferenței de preț în urma majorării prețurilor reglementate pentru furnizarea gazelor naturale și consumul energiei termice acordate consumatorilor casnici.

Valorificarea mijloacelor financiare din **fondul de intervenție** în primul an de la punerea în aplicare a acestuia a fost la un nivel scăzut (12,5%), atingând în anul 2017 un nivel de 204%, pentru care a fost necesară precizarea alocațiilor aprobate inițial. Executarea acestor mijloace în anul 2018 a atins nivelul de 72% și au fost utilizate pentru lichidarea consecințelor calamităților naturale (ploi torențiale, ninsori abundente, secete, vânt puternic) și situațiilor excepționale (incendii), beneficiari fiind atât autoritățile publice centrale (70%), cât și autoritățile publice locale (30%).

Un nivel înalt de 99% de utilizare a mijloacelor aprobate inițial pentru fondul de intervenție a fost înregistrat în anul 2019, din acestea 86% au fost îndreptate pentru lichidarea consecințelor calamităților naturale (ploi torențiale cu grindină și vânt puternic), care au avut loc pe teritoriul țării.

Modificări esențiale au suferit mijloacele fondul de intervenție în anul 2020, fiind majorate mai mult de 7 ori față de nivelul aprobat inițial, condiționate de calamitățile naturale și situația pandemică COVID-19. Printre direcțiile prioritare ale fondului de intervenție pentru care au fost utilizate mijloacele, 57,5% reprezintă plățile de acordare a compensațiilor pentru diminuarea consecințelor calamităților naturale asupra recoltei anului 2020 (seceta), iar 33,8% reprezintă achitarea indemnizațiilor unice în mărime de 16,0 mii lei angajaților din cadrul autorităților publice centrale și locale, infectați cu COVID-19 în timpul exercitării atribuțiilor de serviciu.

În raport cu anul 2020, alocațiile aprobate fondului de intervenție în anul 2021 au fost majorate de 3 ori luând în considerare realitățile pandemiei Covid-19 și executate la nivel de 168,5%, inclusiv 96,7% pentru achitarea indemnizațiilor unice în mărime de 16,0 mii lei angajaților infectați cu COVID-19 și în mărime de 100,0 mii lei în cazul personalului decedat în lupta cu COVID-19.

Pentru anul 2022, în continuare se atestă o creștere de circa 3 ori a alocațiilor fondul de intervenție în comparație cu cele aprobate inițial în anul 2021, care la situația din 30.09.2022 au fost executate la nivel de 139,2%, dintre care 73,7% pentru gestionarea crizei refugiaților din Ucraina, 22,6% pentru compensarea diferenței de preț pentru furnizarea gazelor naturale pentru consumatorii non-casnici și a diferenței de preț pentru furnizarea energiei electrice și circa 3,7% reprezintă finanțarea măsurilor legate de pandemia COVID - 19.

Alocațiile aprobate inițial pentru fondurile de urgență ale Guvernului în anul 2022 au atins circa 28,8 % în PIB.

Documente executorii

Începînd cu anul 2016, plățile aferente documentelor executorii (cu executare silită și benevolă) se planifică în buget, iar executarea acestora este la nivel de 97% față de planul precizat, iar raportate la bugetul aprobat, se atestă o subestimare permanentă a acestor cheltuieli.

Achitarea plăților aferente documentelor executorii în anul 2019 practic este efectuată la nivelul anilor precedenți, constituind 92% față de mijloacele prevăzute și cu 29% mai mult față de aprobate inițial. Subestimarea acestor plăți este evidentă și în anul 2020-2021, fiind executate pe parcurs mijloace mai mult de 2,4 ori în anul 2020 și de 5,6 ori în anul 2021 decât alocațiile aprobate.

În anul 2022 pentru plățile aferente documentelor executorii au fost aprobate alocații cu 52,9% mai mult față de anul 2021, iar la situația din 30.09.2022 au fost executate la nivel de 64,5% față de aprobat inițial. Din totalul cheltuielilor executate în anul 2022, circa 50,3% constituie plățile aferente documentelor executorii cu executare benevolă, iar 38,2% constituie plățile aferente documentelor executorii în baza hotărârilor și deciziilor Curții Europene pentru Drepturile Omului.

Deși sumele planificate în buget pentru fondurile de urgență și executarea documentelor executorii sunt deseori suficiente, există cazuri când se atestă o insuficiență de resurse în scopurile menționate. De regulă, în astfel de cazuri se recurge la majorarea alocațiilor în procesul de modificare a legii bugetare anual. Totuși, o analiză a utilizării mijloacelor din aceste fonduri, în special repetitivitatea acestora, impune necesitatea de a prevedea astfel de cheltuieli în bugetele autorităților bugetare, responsabile de soluționarea problemelor care apar pe parcursul anului, fără a recurge la direcționarea resurselor financiare suplimentare.

Sinteza rezultatelor monitoringului financiar al activității economico-financiare pentru anul 2021 și trimestru I 2022 a întreprinderilor de stat și societăților comerciale cu capital integral sau majoritar de stat

Întru executarea prevederilor art.76 alin.(1) al Legii finanțelor publice și responsabilității bugetar fiscale nr.181/2014, art. 21 al Legii nr.121/2007 privind administrarea și deetatizarea proprietății publice, Ministerul Finanțelor efectuează monitoringul financiar al activității economico-financiare a întreprinderilor de stat și societăților comerciale cu capital integral de sau majoritar de stat. Potrivit Regulamentului privind monitoringul financiar al autorităților publice la autogestiune, al întreprinderilor de stat /municipale și al societăților comerciale cu capital integral sau majoritar de public, expus în redacție nouă prin Hotărârea Guvernului nr.56/2018, monitoringul financiar este procesul de selectare, preluare și analiză a indicatorilor a activității economico-financiare a entităților, în scopul evaluării și analizei riscurilor bugetar fiscale aferente.

Este de remarcat că pe parcursul anului au fost aprobate o serie de Hotărâri de Guvern cu privire la reorganizarea întreprinderilor de stat /societăților comerciale în alte forme juridice de reorganizare. Dat fiind faptul, că la situația din 31.12.2021 nu toate entitățile au finisat procedura de reorganizare, acestea au fost supuse monitorizării financiare pentru perioada de referință, întrucât au prezentat situațiile financiare/rapoartele statistice în modul stabilit în calitate de întreprinderi de stat/societăți comerciale, nefiind excluse din Registrul patrimoniului public.

I.I Sinteza rezultatelor monitoringului financiar al activității economico-financiare pentru anul 2021 a întreprinderilor de stat și societăților comerciale cu capital integral sau majoritar de stat (adițional la informația prezentată în Nota privind riscurile bugetar fiscale)

La situația din 1 ianuarie 2022, în Registrul patrimoniului public ținut de către Agenția Proprietății Publice sunt incluse: 179 întreprinderi de stat și 58 societăți comerciale cu capital de stat, din care 58 societăți comerciale dețin capital integral sau majoritar de stat.

Din 79 societăți comerciale cu capital de stat, la 23 entități economice cota statului în capitalul social constituie 100%, la 23 entități economice – de la 75,0% pînă la 99,99%, la 12 entități economice – de la 50,0% pînă la 74,99%, la 9 entități economice – de la 25,0% pînă la 49,99%, la 3 entități economice – de la 10,0% pînă la 24,99%, iar la 9 entități economice – pînă la 9,99 la sută.

Tabelul 1.1

Informația consolidată privind numărul întreprinderilor de stat și societăților comerciale cu capital de stat conform Registrului patrimoniului public

	La situația din 01.01.2021			La situația din 01.01.2022		
	Întreprinderi de stat	Societăți pe acțiuni		Întreprinderi de stat	Societăți pe acțiuni	
		Cu cota statului în capitalul social	din care: cu cota statului mai mare de 50%		Cu cota statului în capitalul social	din care: cu cota statului mai mare de 50%
Total conform Registrului patrimoniului public	184	80	60	179	79	58
<i>din care:</i>						
<i>pe teritoriul Ucrainei</i>	3	-	-	3	-	-

în procedura lichidării, reorganizării sau insolvabilității	33	30	17	38	30	18
nu desfășoară activitate dar sunt înregistrate la I.P. „ASP”	22	12	9	22	11	8
Incluse în Lista monitorizată de MF pentru 2021, din care:	126	-	34	116	-	32
- nu au prezentat situațiile financiare pentru anul 2021 la BNS	10	-	1	10	-	1
Total supuse monitorizării financiare pentru anul 2021	116	-	33	106	-	31

Potrivit datelor tabelului 1.1, la 1 ianuarie 2022, Lista întreprinderilor de stat și a societăților comerciale cu capital integral sau majoritar de stat, monitorizate de către Ministerul Finanțelor, include 116 întreprinderi de stat și 32 societăți comerciale cu capital integral sau majoritar de stat, care desfășoară activitate și prezintă dări de seamă statistice în modul corespunzător.

Tabelul 1.2

Informația consolidată privind numărul întreprinderilor de stat și societăților pe acțiuni supuse monitorizării financiare

Entități supuse monitorizării financiare	Pentru anul 2020	Pentru anul 2021
Întreprinderi de stat	116	106
Societăți pe acțiuni cu capital majoritar de stat, din care:	33	31
- societăți pe acțiuni cu capital integral de stat	15	15

Analiza activelor. Potrivit datelor bilanțului generalizat, se atestă că la situația din 31.12.2021, valoarea totală a activelor întreprinderilor de stat monitorizate constituie 28890,9 mil. lei și, în perioada de gestiune, s-a majorat cu 1643,9 mil. lei (anexa 2.1). La baza acestei majorări a stat creșterea valorică atât a activelor imobilizate cu 1635,6 mil. lei, cât și a activelor circulante ale întreprinderilor cu 8,3 mil. lei. Efectuând o analiză detaliată a activelor întreprinderilor de stat, se constată că majorarea acestora a fost generată în special de majorarea semnificativă a valorii imobilizărilor corporale cu 1590,0 mil. lei, investițiilor financiare a valorii investițiilor financiare curente cu 48,8 mil. lei, a imobilizărilor necorporale cu 36,2 mil. lei, a valorii investițiilor financiare pe termen lung cu 19,9 mil. lei.

Totodată, în componența activelor întreprinderilor de stat au fost înregistrate și diminuări ale unor grupe de active, din care se evidențiază diminuarea valorii a numerarului și documentelor bănești - cu 93,1 mil. lei, a creanțelor curente și altor active circulante - cu 75,4 mil. lei, a stocurilor cu 22,8 mil. lei și a creanțelor pe termen lung și altor active imobilizate - cu 10,5 mil. lei.

Tabelul 2.1

Analiza structurii activelor (patrimoniului) întreprinderilor de stat, în dinamică

Grupe de active	01.01.2021		31.12.2021		Abaterea (+/-)	
	Suma, mil. lei	Cota, %	Suma, mil. lei	Cota, %	Suma, mil. lei	p.p.
1	2	3	4	5	6=4-2	7=5-3
1. Imobilizări necorporale	44,2	0,2	80,4	0,3	+36,2	+0,1
2. Imobilizări corporale	21495,0	78,9	23085,0	79,9	+1590,0	+1,0
3. Investiții financiare pe termen lung	197,3	0,7	217,2	0,7	+19,9	-
4. Creanțe pe termen lung și alte active imobilizate	839,9	3,0	829,4	2,9	-10,5	-0,2
Total active imobilizate	22 576,4	82,9	24 212,0	83,8	+1 635,6	0,9

Grupe de active	01.01.2021		31.12.2021		Abaterea (+/-)	
	Suma, mil. lei	Cota, %	Suma, mil. lei	Cota, %	Suma, mil. lei	p.p.
1. Stocuri	1083,8	4,0	1061,0	3,7	-22,8	-1,3
2. Creanțe curente și alte active circulante	1262,7	4,6	1338,1	4,6	+75,4	-1,1
3. Investiții financiare curente	162,7	0,6	211,5	0,7	+48,8	0,1
4. Numerar și documente bănești	2161,4	7,9	2068,3	7,2	-93,1	-0,8
Total active circulante	4670,6	17,1	4678,9	16,2	+8,3	-0,9
Total active	27247,0	100	28890,9	100	+1643,9	x

În partea ce vizează *structura activelor* întreprinderilor de stat, se atestă că acestea sunt formate în proporție de 83,8% din active imobilizare (sau 24212,0 mil. lei) și în proporție de 16,2% din active circulante (sau 4678,9 mil. lei). În particular, în totalul activelor, ponderi semnificative au revenit imobilizărilor corporale - 79,9% (sau 23085,0 mil. lei) și numerarului și documente bănești - 7,2% (2068,3 mil. lei), urmate de ponderea creanțelor curente și altor active circulante - 4,6% (1338,1 mil. lei), stocurilor de - 3,7% (sau 1061,0 mil. lei) și creanțelor pe termen lung și altor active imobilizate - 2,9% (sau 829,4 mil. lei).

Celelalte elemente de activ dețin ponderi minoritare în structura activelor întreprinderilor, de exemplu: cele mai mici ponderi s-au înregistrat la imobilizări necorporale - 0,3% (sau 80,4 mil. lei), și a câte 0,7% la investiții financiare curente- (211,5 mil. lei) și investiții financiare pe termen lung - (217,2 mil. lei).

În același timp, se menționează că la finele anului 2021, cele mai semnificative majorări și diminuări ale activelor totale, față de începutul anului 2021, s-au înregistrat la întreprinderile reflectate în tabelul de mai jos.

Tabelul 2.2

Cele mai considerabile majorări și diminuări ale activelor totale ale întreprinderilor de stat

mil. lei

Nr. d/o	Majorări ale activelor comparativ cu 01.01.2020		Nr. d/o	Diminuări ale activelor comparativ cu 01.01.2020	
	Denumirea întreprinderii	Valoarea majorării		Denumirea întreprinderii	Valoarea diminuării
1.	Î.S. „Administrația de Stat a Drumurilor”	1424,4	1.	Î.S. „Calea Ferată din Moldova”	82,4
2.	Î.S. „Poșta Moldovei”	85,4	2.	Î.S. „Aeroportul Internațional Mărculești”	14,7
3.	Î.S. „Moldelectrica”	81,2	3.	Î.S. Expediția Hidro-Geologică din Moldova „EHGEOM”	10,3
4.	Î.S. „Fabrica de Sticlă din Chișinău”	55,4	4.	Î.S. specializată de executarea lucrărilor de explozie „INMEX”	5,2
5.	Zona Antreprenoriatului Liber „EXPO-BUSINESS-Chișinău”	41,8	5.	Î.S. „Centrul de Metrologie Aplicată și Certificare”	5,8
6.	Î.S. „Servicii Paza”	28,4	6.	Î.S. „Direcția Bazinieră de Gospodărire a Apelor”	4,4
7.	Î.S. „Nodul Hidroenergetic „Costești”	26,7	7.	Î.S. Institutul de Geodezie, Prospeccțiuni Tehnice și Cadastru „INGEOCAD”	4,1
8.	Î.S. pentru utilizarea spațiului aerian și deservirea traficului aerian „Moldatsa”	12,5	8.	Î.S. „Detașamentul de Pază Paramilitară”	3,3
9.	Î.S. „Combinatul de Vinuri de calitate „Mileștii Mici”	7,2	9.	Î.S. „Editura „Universul”	2,3
10.	Î.S. Rezervația Naturală „Pădurea Domnească”	6,3	10.	Î.S. „Institutul de Cercetări și Amenajări Silvice”	2,3

Este de remarcat că, în conformitate cu prevederile Hotărîrii Guvernului nr.366/2021 și Hotărîrii Guvernului nr. 214/2021 cu privire la transmiterea și schimbarea categoriei de destinație a unor terenuri, au fost aprobate decizii de transmitere în gestiunea Î.S.

„Administrația de Stat a Drumurilor” a unor terenuri ale fondului silvic, în categoria de terenuri destinate industriei, transporturilor, telecomunicațiilor și cu alte destinații speciale, în scopul reabilitării drumului național R1 Chișinău-Ungheni-frontiera cu România (segmentul de drum km 63-Bahmut-Romanovca) și M3 Chișinău-Comrat-Giurgiulești-frontiera cu România (segmentul de drum Ciumai-Vulcănești, precum și în scopul reabilitării drumului național M3 Chișinău-Comrat-Giurgiulești-frontiera cu România (segmentul de ocolire a municipiului Comrat, UTA Găgăuzia).

În contextul celor expuse, se menționează că în anul 2021 întreprinderile de stat înregistrează, *per ansamblu*, o rentabilitate a activelor (rentabilitate economică) de 0,19%, ceea ce înseamnă că întreprinderile de stat în anul 2021 au generat per general profit net de 0,19 bani la fiecare leu active (*raportul dintre profitul până la impozitare/ valoarea medie a activelor*).

Analiza capitalului propriu. Capitalul propriu (*patrimoniul net*) al întreprinderilor de stat, înregistrat la finele anului 2021, a constituit per total 15302,8 mil. lei (anexa 2.2), valoarea acestuia micșorându-se cu 2378,5 mil. lei față de situația de la începutul anului analizat.

Micșorarea capitalului propriu a fost condiționată preponderent de micșorarea rezervelor față de 01.01.2021 cu 6974,6 mil. lei (în special la Î.S. „Administrația de Stat a Drumurilor” cu 6952,1 mil. lei (suma respectivă reprezintă alte rezerve sau valoarea finanțărilor primite de la bugetul de stat și/sau fondul rutier, care au fost utilizate pentru finanțarea reconstrucției/construcției drumurilor aflate în gestiunea Societății), la Î.S. „Moldelectrica” cu 47,3 mil. lei, la Î.S. „Combinatul de Vinuri de calitate „Mileștii Mici” cu 2,9 mil. lei, la Î.S. pentru utilizarea spațiului aerian și deservirea traficului aerian „Moldatsa” cu 1,4 mil. lei și la Î.S. „Pădurea Domnească” cu 1,2 mil. lei.

Tabelul 2.3

Analiza structurii și evoluției pasivelor întreprinderilor de stat

Grupe de pasive	01.01.2021		31.12.2021		Abaterea (+/-)	
	Suma, mil.lei	Cota, %	Suma, mil.lei	Cota, %	Suma, mil.lei	p.p.
1	2	3	4	5	6=4-2	7=5-3
1. Capital social și neînregistrat	5322,2	19,5	5352,2	18,5	+30,0	-1,0
2. Rezerve	8402,3	30,8	1427,7	5,0	-6974,6	-25,8
3. Profit (pierdere)	-601,0	-2,2	-608,4	-2,1	-7,4	+0,1
4. Rezerve din reevaluare	1079,1	4,0	1070,0	3,7	-9,1	-0,3
5. Alte elemente de capital propriu	3478,7	12,8	8061,3	27,9	+4582,6	15,1
Total capital propriu	17681,3	64,9	15302,8	53,0	-2378,5	-11,9
Datorii pe termen lung	6782,9	24,9	10863,9	37,6	+4081,0	+12,7
Datorii curente	2724,6	10,0	2653,1	9,2	-71,5	-0,8
Total datorii	9507,5	34,9	13517,0	46,8	+4009,5	+11,9
Provizioane	58,2	0,2	71,1	0,2	+12,9	0,0
Total pasive	27247,0	100	28890,9	100	+1643,9	x

* - includ și datorii al căror termen de achitare nu a parvenit

E de menționat că capitalul social și neînregistrat față de 01.01.2021 s-a majorat cu 30,0 mil. lei, ce asemenea pozitiv a influențat asupra majorării capitalului propriu.

Totodată, pierderile¹ întreprinderilor de stat în anul 2021 au constituit per total 608,4 mil. lei, majorându-se față de 01.01.2021 cu 7,4 mil. lei, contribuind la diminuarea capitalului propriu cu aceeași mărime. De asemenea, se menționează că 49 întreprinderi de stat din 106 întreprinderi monitorizate sau 46,2% înregistrează pierderi, care în mare parte nu s-au diminuat față de 01.01.2021.

E de remarcat că, la finele anului 2021, conform situațiilor financiare prezentate Biroului Național de Statistică, capitalul social și neînregistrat al întreprinderilor de stat monitorizate a constituit 5352,2 mil. lei majorându-se cu 30,0 mil. lei, iar valoarea altor elemente de capital propriu - 8061,3 mil. lei, majorându-se față de începutul perioadei de gestiune cu 4582,6 mil. lei. De asemenea, pe parcursul anului 2021, mărimea rezervelor din reevaluare a constituit 1070,0 mil. lei, micșorându-se cu 3,7 mil lei.

De asemenea, se evidențiază că, aproximativ 5,0% din valoarea capitalului propriu al întreprinderilor de stat monitorizate sunt reprezentate de rezerve, care includ capitalul de rezervă, rezervele statutare și alte rezerve. La 31.12.2021, valoarea rezervelor a constituit 1427,7 mil. lei care s-a micșorat pe parcursul anului 2021 cu 6974,6 mil. lei. *Cele mai mari rezerve* se înregistrează la: Î.S. „Aeroportul Internațional Chișinău” - 436,8 mil. lei, Î.S. pentru utilizarea spațiului aerian și deservirea traficului aerian „MoldATSA” - 95,8 mil. lei, Î.S. „Moldelectrica” - 367,4 mil. lei, Î.S. „Aeroportul Internațional Mărculești” - 59,8 mil. lei, Î.S. „Poșta Moldovei” - 49,8 mil. lei, Î.S. „Radiocomunicații” - 44,3 mil. lei și Î.S. „Combinatul de vinuri de calitate Mileștii Mici” - 39,1 mil. lei, Î.S. „Nodul Hidroenergetic Costești” - 32,9 mil. lei, Î.S. „Colegiul Național de Viticultură și Vinificație din Stăuceni” - 31,5 mil. lei și Î.S. „Fabrica de Sticlă din Chișinău” - 29,8 mil. lei, etc.

Prin urmare, se remarcă că capitalul de rezervă poate fi folosit pentru acoperirea pierderilor întreprinderii și/sau la majorarea capitalului ei social. Totodată, pct.18 din Standardul Național de Contabilitate „Capital propriu și datorii” aprobat prin Ordinul Ministrului Finanțelor nr. 118/2013 privind aprobarea Standardelor Naționale de Contabilitate prevede faptul că rezervele se utilizează în baza deciziei organului de conducere împuternicit al entității. Astfel, se consideră oportună examinarea de către organele de conducere ale întreprinderilor de stat (fondator/consiliu de administrație/administrator) a *posibilităților de utilizare a unei cote din rezervele acumulate pentru acoperirea pierderilor anilor precedenți, și după caz pentru majorarea capitalului social al întreprinderii, prin aprobarea deciziilor corespunzătoare în acest sens.*

Suplimentar, se remarcă că la finele anului 2021, comparativ cu începutul anului, a avut loc o majorare a capitalului propriu la 50 întreprinderi de stat sau la circa 47,2% din numărul întreprinderilor supuse analizei (majorare cauzată în special de înregistrarea majorării rezervelor și/sau altor elemente de capital propriu, precum și ca rezultat al modificării legislației contabile). Totodată, la 56 întreprinderi de stat sau 52,8% din numărul total al întreprinderilor de stat au fost înregistrate diminuări ale capitalului propriu.

Concomitent, *diminuarea capitalului propriu* se atestă la Întreprinderea de Stat „Medisan” sau 100% din întreprinderile administrate de Cancelaria de Stat, și 8,0% din întreprinderile administrate de Agenția „Moldsilva” (la 2 din 25 întreprinderi de

stat), la 50,0% din întreprinderile administrate de Ministerul Apărării (la Î.S. „Centrul de pregătire a specialiștilor pentru Armata Națională”), la 69,8% din întreprinderi administrate de Agenția Proprietății Publice (la 44 din 63 întreprinderi de stat, preponderent cele din domeniul apelor).

Cele mai mari diminuări ale capitalului propriu, condiționate de diminuarea rezervelor, altor elemente de capital propriu, pierderilor și etc. s-au înregistrat la:

- Î.S. „Administrația de Stat a Drumurilor” - cu 2433,0 mil. lei;
- Î.S. „Calea Ferată din Moldova” - cu circa 59,0 mil. lei;
- Î.S. „Moldtranselectro” - cu 20,0 mil. lei;
- Î.S. „Aeroportul Internațional Mărculești” - cu 10,5 mil. lei;
- Î.S. „Expediția Hidrogeologică a RM „EHGEOM” - cu 10,4 mil. lei;
- Î.S. Teatrul Epic de Etnografie și Folclor „Ion Creanga” - cu 10,0 mil. lei;
- Î.S. „Poșta Moldovei” - cu 7,7 mil. lei;
- Î.S. „Stațiunea Tehnologică pentru Irigare Ștefan-Vodă” - cu 4,6 mil. lei;
- Î.S. „Centrul de Metrologie Aplicată și Certificare” - cu 3,8 mil. lei;
- Î.S. Institutul de Geodezie, Prospekțiuni Tehnice și Cadastru „INGEOCAD” – 3,5 mil. lei;
- Î.S. „Stațiunea Tehnologică pentru Irigare Ungheni” - cu 2,6 mil. lei.

Depășirea capitalului social și neînregistrat față de capitalul propriu la 31.12.2021 se înregistrează la 32 întreprinderi de stat sau 30,2% din numărul întreprinderilor monitorizate, din care 30 sau 93,8% întreprinderilor de stat care au înregistrat *depășirea capitalului social și neînregistrat față de capitalul propriu* atât la 01.01.2021, cât și la 31.12.2021. Din cele 32 întreprinderi de stat (care înregistrează *depășirea capitalului social și neînregistrat față de capitalul propriu*), 11 întreprinderi înregistrează o *valoare negativă a capitalului propriu reieșind din faptul că au fost înregistrate pierderi semnificative*, din care se evidențiază:

- Î.S. „Moldtranselectro” – 90,0 mil. lei (mai mult de 5 ani);
- Î.S. „Stațiunea Tehnologică pentru Irigare „Ungheni” – 3,1 mil. lei (mai mult de 3 ani);
- Î.S. „Stațiunea Didactico-Experimentală din Petricani” – 2,9 mil. lei (4 perioade consecutive);
- Î.S. „Brănești” – 2,9 mil. lei (4 perioade consecutive);
- Î.S. DIP „Casa de comerț” – 1,3 mil. lei (mai mult de 5 ani).

Totodată, 8 din 11 întreprinderi de stat cu capital propriu negativ înregistrează această situație atât la 01.01.2021, cât și la 31.12.2021. Este de remarcat că, potrivit art. 5 alin. (5) din Legea nr. 246/2017 cu privire la întreprinderea de stat și întreprinderea municipală, dacă, la expirarea a 3 ani consecutivi de administrare, valoarea activelor nete (capitalului propriu) ale întreprinderii de stat va fi mai mică decât mărimea capitalului social, fondatorul va adopta una dintre următoarele hotărâri: a) de reducere a capitalului social, respectând prevederile art.4 alin.(1) din legea prenotată; b) de transmitere a unor bunuri sau mijloace bănești în calitate de aport la capitalul social; c) de dizolvare a întreprinderii de stat, dacă activele nete sunt sub limita prevăzută la art.4 alin.(1) din lege.

De asemenea, se menționează că *rentabilitatea capitalului propriu* (financiară) la întreprinderile de stat, în anul 2021, a constituit *per ansamblu* 0,06% (raportul dintre profitul

net/pierdere netă și valoarea medie a capitalului propriu), ceea ce semnifică faptul că la 1 leu capital propriu, în anul 2021, s-au generat 0,06 bani pierderi nete.

Analiza indicatorilor de rezultat. Potrivit situației de profit și pierdere, se atestă că în anul 2021 întreprinderile de stat au înregistrat un profit brut în mărime de 824,5 mil. lei și este cu 233,0 mil. lei mai mare comparativ cu anul 2020, din cauza majorării atât veniturilor din vânzări (cu 341,1 mil. lei) cât și majorării costului vânzărilor (cu 108,1 mil. lei).

Tabelul 2.4

Analiza indicatorilor de rezultat a întreprinderilor de stat

Nr. d/o	Indicatori	2020, mil. lei	2021, mil. lei	Devierea, +/- mil. lei
1.	Venituri din vânzări	3141,0	3482,1	+341,1
2.	Costul vânzărilor	2549,5	2657,6	+108,1
3.	Pofitul brut	591,5	824,5	+233,0
4.	Alte venituri din activitatea operațională	986,1	201,6	-784,5
5.	Cheltuieli de distribuire	28,6	31,7	+3,1
6.	Cheltuieli administrative	642,1	641,0	-1,1
7.	Alte cheltuieli din activitatea operațională	1114,9	339,1	-775,8
8.	Rezultatul din activitatea operațională: profit (pierdere)	-208,0	14,3	+222,3
9.	Rezultatul: profit (pierdere) financiară	-84,3	33,9	+118,2
10.	Rezultatul din operațiuni cu active imobilizate si exceptionale: profit (pierdere)	-2,5	6,7	+9,2
11.	Rezultatul din alte activități: profit (pierdere)	-86,8	40,6	+127,4
12.	Profit (pierdere) pînă la impozitare	-294,8	54,9	+349,7
13.	Cheltuieli privind impozitul pe venit	10,2	45,8	+35,6
14.	Profit net (pierdere netă) al perioadei de gestiune	-305,0	9,1	314,1

Veniturile din vânzări înregistrate de toate întreprinderile de stat în anul 2021 au constituit 3482,1 mil. lei. În anul de raportare, 33 întreprinderi de stat (sau 31,1%) au înregistrat o micșorare cu 126,8 mil. lei a veniturilor din vânzări (anexa 2.3), din care cele mai mari micșorări se înregistrează la:

- Î.S. „Administrația de Stat a Drumurilor” - cu 62,4 mil. lei;
- Î.S. „Detașamentul de Pază Paramilitară” - cu 12,6 mil. lei;
- Î.S. „Editura „Universul” - cu 10,0 mil. lei;
- Î.S. „Întreprinderea Editorială Poligrafică „Știință” - cu 8,3 mil. lei;
- Î.S. specializată de executarea lucrărilor de explozie „INMEX” - cu 5,4 mil. lei;
- Î.S. Institutul de Geodezie, Prospeccțiuni Tehnice și Cadastru „INGEOCAD” - cu 4,6 mil. lei;
- Î.S. „Combinatul Poligrafic” - cu 3,2 mil. lei.
- Î.S. „Combinatul Î.S. „Editura Didactică de Stat „Lumina” – cu 2,7 mil. lei.

Este de remarcat că micșorarea veniturilor din vânzări atrage după sine o micșorare a taxei pe valoarea adăugată încasată în bugetul de stat, fapt ce reprezintă un risc fiscal pentru bugetul public național.

De altfel, cele mai mari majorări ale veniturilor din vânzări în anul 2021, se înregistrează la:

- Î.S. pentru utilizarea spațiului aerian și deservirea traficului aerian „MoldATSA” - cu 67,1 mil. lei,
- Î.S. „Fabrica de Sticlă din Chișinău” - cu 63,3 mil. lei;
- Î.S. „Moldelectrica” - cu 41,1 mil. lei;
- Î.S. „Poșta Moldovei” - cu 28,2 mil. lei;

- Î.S. „Calea Ferată din Moldova” - cu 25,6 mil. lei;
- Î.S. „Institutul de Tehnica Agricolă „Mecagro” - cu 24,6 mil. lei;
- Î.S. „Nodul Hidroenergetic Costești” - cu 20,5 mil. lei;
- Î.S. „Combinatul de vinuri de calitate Mileștii Mici” - cu 19,4 mil. lei;
- Î.S. „Portul Fluvial Ungheni” - cu 11,9 mil. lei;
- Î.S. pentru Silvicultură „din Călărași” – cu 10,9 mil. lei;
- Î.S. pentru Silvicultură „din Iargara” – cu circa 10,9 mil. lei;
- Î.S. pentru Silvicultură „Edineț” – cu 10,8 mil. lei;
- Î.S. pentru Silvicultură „Orhei” - cu 9,7 mil. lei;
- Î.S. pentru Silvicultură „Silva-Sud” - cu 9,6 mil. lei;
- Î.S. „Aeroportul Internațional Mărculești” - cu 8,9 mil. lei;
- Î.S. Organizația Concertistică și de Impresariat „Moldova-Concert” - cu 6,5 mil. lei;
- Î.S. Sanatoriul preventoriu de baza „Constructorul” - cu 5,3 mil. lei.

Totodată, din 106 întreprinderi de stat supuse analizei, 3 întreprinderi de stat nu înregistrează în anul 2021 venituri din vânzări din care 2 (Î.S. „Medisan” și Î.S. pentru Silvicultură „Taraclia”) au început activitatea sa în anul 2021 și 5 întreprinderi nu înregistrează venituri din vânzări nici în anul 2020, nici în anul 2021. În partea ce vizează *cheltuielile din activitatea operațională* suportate de către întreprinderile de stat în anul 2021, se atestă că valoarea acestora a constituit per total 1011,9 mil. lei sau cu 773,7 mil. lei mai puțin comparativ cu perioada anului 2020 (anexa 2.5), micșorare condiționată de micșorarea altor cheltuieli din activitatea operațională cu 775,7 mil. lei față de anul 2020.

Majoritatea cheltuielilor este reprezentată de alte cheltuieli din activitatea operațională care au constituit 33,5% (sau 339,1 mil. lei). De asemenea, ponderea cheltuielilor administrative este de 63,4% (sau 641,0 mil. lei). Cheltuielile de distribuie au înregistrat ponderea minoritară în total cheltuieli din activitatea operațională – 3,1% (sau 31,7 mil. lei), care s-au majorat cu 3,1 mil. lei comparativ cu perioada anului precedent.

Respectiv, în anul 2021, întreprinderile de stat au obținut, per ansamblu, *profit din activitatea operațională* în valoare de 14,3 mil. lei, în timp ce în anul 2020 au fost generate pierderi în mărime de 208,0 mil. lei. În particular, se remarcă că *63 întreprinderi de stat sau 59,4% din 106 întreprinderi supuse monitorizării, înregistrează în anul 2021 profit din activitatea operațională (258,3 mil. lei)*. Astfel, se atestă că 100% din întreprinderile administrate de Cancelaria de Stat înregistrează pierderi din activitatea operațională, urmate de 63,6% (7 întreprinderi de stat din 11 întreprinderi) din domeniul irigației și gospodăririi apelor, 33,3% (sau 1 întreprinderi din 3 întreprinderi) administrate de Ministerul Educației, Culturii și Cercetării și 4,0% (sau 1 întreprinderi din 25) administrate de Agenția „Moldsilva”. De asemenea, se atenționează că activitatea acestor întreprinderi este nerentabilă din punct de vedere economic.

Ca volum, *cele mai considerabile pierderi din activitatea operațională* au fost înregistrate de:

- Î.S. „Calea Ferată din Moldova” – 87,2 mil. lei;
- Î.S. „Administrația de Stat a Drumurilor”- cu 75,5 mil. lei;
- Î.S. Organizația Concertistică și de Impresariat „Moldova-Concert” - 25,4 mil. lei etc.
- Î.S. „Direcția Nodului Hidroenergetic Costești-Stîncă” - cu circa 15,0 mil. lei;
- Î.S. „Aeroportul Internațional Mărculești” – 10,7 mil. lei;

- Î.S. „Poșta Moldovei” – 6,9 mil. lei;
- Î.S. „Centrul de pregătire a specialiștilor pentru Armata Națională” – 2,3 mil. lei etc.

Totodată, în anul 2021, întreprinderile de stat au obținut per total *profit din alte activități* în cuantum de 40,6 mil. lei, ceea ce este cu 127,4 mil. lei mai mult față de anul 2020, pe când în anul precedent au fost generate pierderi în mărime de 86,8 mil. lei.

În rezultatul activității economico-financiare, în ansamblu, întreprinderile de stat au obținut *profit net* al perioadei de gestiune în mărime de 9,1 mil. lei, în timp ce în anul 2020 au fost generate pierderi nete în mărime de 305,0 mil. lei (anexa 2.3). Factorul care a stat la baza majorării rezultatului financiar net al perioadei de gestiune înregistrat de întreprinderile de stat a fost creșterea rezultatului din activitatea operațională, precum și reducerea altor cheltuieli din activitatea operațională.

Este de remarcat faptul că, în comparație cu anul 2020, se atestă o îmbunătățire a indicatorilor de rezultat a întreprinderilor de stat, majorându-se procentul întreprinderilor de stat ce au activat cu profit (de la 54,0% la 65,0%) și micșorându-se ponderea întreprinderilor ce au activat cu pierderi nete (de la 67,0% la 41,0%).

Tabelul 2.5

Situația financiară a întreprinderilor de stat

Anul	Numărul entităților economice supuse analizei	Au activat cu pierderi			Au activat cu profit			Rezultat financiar nul	
		numărul ent. ec.	ponderea, %	suma, mil. lei	numărul ent. ec.	ponderea, %	suma, mil. lei	numărul ent. ec.	ponderea, %
A	1	2	3=2/1	4	5	6=5/1	7	8	9=8/1
2020	123	67	54,5	418,7	54	43,9	95,8	2	1,6
2021	106	41	38,7	202,9	65	61,3	212,0	-	-

În perioada de gestiune, din numărul total al întreprinderilor care au înregistrat profit, 28 întreprinderi de stat sau 43,1% au obținut *profit net mai mare de 1 milion lei*. Cele mai mari profituri fiind înregistrate de către:

- Î.S. „Moldelectrica” - 54,3 mil. lei;
- Î.S. „Fabrica de Sticlă din Chișinău” - 49,4 mil. lei;
- Î.S. „Nodul Hidroenergetic Costești” - 37,3 mil. lei;
- Î.S. „Combinatul de vinuri de calitate Mileștii Mici” – 6,7 mil. lei;
- Î.S. Institutul de Geodezie, Prospeccțiuni Tehnice si Cadastru „INGEOCAD” - 5,8 mil. lei;
- Î.S. pentru Silvicultură „Călărași” - 5,1 mil. lei;
- Î.S. Silvo-Cinegetică „Strășeni” – 4,1 mil. lei.

Rentabilitatea veniturilor din vânzări (profit net/venituri din vânzări) a *întreprinderilor de stat care au înregistrat în anul 2021 profit net* (65 întreprinderi) constituie 10,0%, aceasta relatând despre faptul că în perioada analizată, întreprinderile respective au obținut, per total, 10,0 bani profit net la 1 leu venituri din vânzări.

Din 65 întreprinderi de stat cu profit net, la 21 întreprinderi se observă o *diminuare* cu circa 15,3 mil. lei a *profitului net* comparativ cu anul 2020, cele mai semnificative micșorări fiind înregistrate la:

- Institutul de Geodezie, Prospeccțiuni Tehnice si Cadastru „INGEOCAD” - 3,5 mil. lei;

- Î.S. „Aeroportul Internațional Chișinău” – 2,7 mil. lei;
- Î.S. „Radiocomunicații” – 2,3 mil. lei;
- Î.S. „Detașamentul de Paza Paramilitară” – 1,4 mil. lei;
- Î.S. Întreprinderea Editorial-Poligrafică „Știința” - 1,2 mil. lei;
- Î.S. specializată de executarea lucrărilor de explozie „INMEX” – 1,2 mil. lei.

Concomitent, este de remarcat că din numărul total al întreprinderilor de stat ce au generat pierderi nete (41 întreprinderi), 13 întreprinderi sau 31,7% din numărul total al întreprinderilor cu pierderi au înregistrat *pierderi nete mai mari de 1 milion lei (întrucât a avut loc depășirea considerabilă a cheltuielilor comparativ cu veniturile înregistrate în anul 2020)*, cele mai mari pierderi fiind obținute de:

- Î.S. „Administrația de Stat a Drumurilor” - 70,0 mil. lei;
- Î.S. „Calea Ferată din Moldova” – 61,6 mil. lei;
- Î.S. „Moldtranselectro” – 20,0 mil. lei;
- Î.S. „Aeroportul Internațional Mărculești” – 10,5 mil. lei;
- Î.S. Expediția Hidro-Geologică din Moldova „EHGEOM”- 10,3 mil. lei;
- Î.S. „Poșta Moldovei” – 8,3 mil. lei.

La fel, s-a constatat că 12 întreprinderi de stat, care în anul 2020 au înregistrat profit net în mărime totală de 6,9 mil. lei, în anul 2021 au generat pierderi nete în mărime de 87,1 mil. lei, cele mai mari decalaje fiind reflectate în tabelul 2.6.

Tabelul 2.6

Întreprinderile de stat cu cel mai mare decalaj între profitul net înregistrat în anul 2020 și pierderea netă aferentă anului 2021

<i>mil. lei</i>				
Nr. d/o	Denumirea întreprinderii	Profit net, anul 2020	Pierdere netă, anul 2021	Diferența
1.	Î.S. „Administrația de Stat a Drumurilor”	0,8	70,0	-70,8
2.	Î.S. Expediția Hidro-Geologică din Moldova „EHGEOM”	0,2	10,3	-10,5
3.	Î.S. „Centrul de pregătire a specialiștilor pentru Armata Națională”	2,1	-2,3	-4,4
4.	Î.S. „Stațiunea Tehnologică pentru Irigare Benderi”	1,2	0,5	-1,7
5.	Î.S. „Servicii Pază”	0,2	1,7	1,9
6.	Î.S. „Centrul de Metrologie Aplicată și Certificare”	1,0	0,6	1,6
7.	Î.S. Editura Didactică de Stat „Lumina”	0,8	0,4	1,2
8.	Î.S. Editura „Universul”	0,6	0,3	0,9

Raportul dintre totalul pierderii netă a întreprinderilor de stat, care în anul 2021 au generat pierderi nete și veniturile din vânzări obținute de acestea constituie aproximativ 14,8%, ceea ce semnifică faptul că, întreprinderile respective înregistrează per total în anul de raportare 14,8 bani pierderi nete la 1 leu venituri din vânzări.

Analiza creanțelor și datoriilor. Întreprinderile de stat la finele anului 2021 au înregistrat *creanțe și alte active totale* în valoare de 2167,5 mil. lei, acestea fiind cu 64,9 mil. lei mai mari comparativ cu valoarea înregistrată la începutul anului analizat (anexa 2.4). La 31.12.2021, majoritatea creanțelor *și altor active* ale întreprinderilor de stat sunt constituite din creanțe curente și alte active circulante, acestea reprezentând 1338,1 mil. lei (sau 61,7%). Creanțele pe termen lung și alte active imobilizate au înregistrat 829,4 mil. lei (sau 38,3%).

După cum se observă din figura 2.8, majorarea creanțelor și altor active a întreprinderilor a fost generată de majorarea creanțelor curente și a altor active circulante cu

75,4 mil. lei. Totodată, creanțele pe termen lung și alte active imobilizate s-au micșorat cu 10,5 mil. lei față de începutul anului 2021.

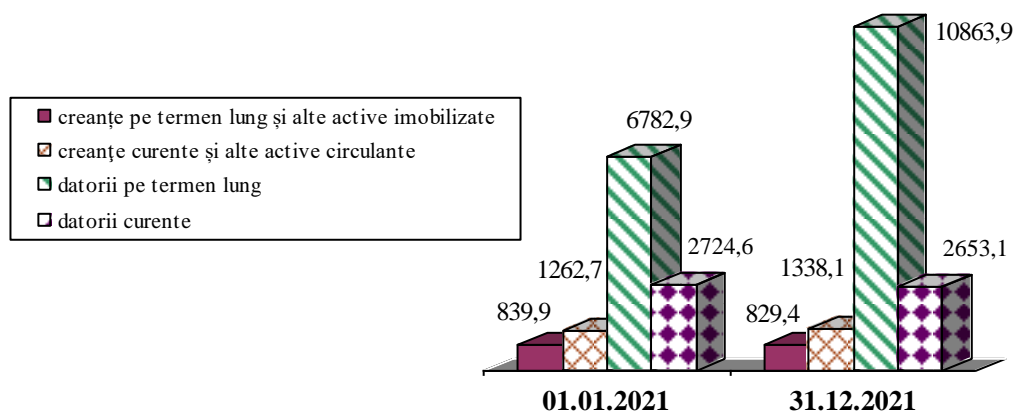


Figura 2.1. Evoluția creanțelor și altor active(imobilizate/circulante) și datoriilor întreprinderilor de stat în perioada anului 2021, mil. lei

În partea ce ține de *datoriile întreprinderilor de stat*, se menționează că la situația din 31.12.2021, valoarea acestora s-a majorat cu 4009,5 mil. lei (anexa 2.6). Astfel, datoriile întreprinderilor de stat, în sumă totală de 13517,0 mil. lei la finele anului 2021, au fost constituite din: datorii pe termen lung în proporție de 80,4% sau 10863,9 mil. lei și din datorii curente – 19,6% sau 2653,1 mil. lei.

În anul 2021, atât datoriile pe termen lung au înregistrat o majorare valorică în raport cu începutul anului 2021 cu 4081,0 mil. lei, iar datoriile pe termen scurt s-au micșorat cu 71,5 mil. lei.

De remarcat, de asemenea, că o parte semnificativă din datorii pe termen lung revine terenurilor întreprinderilor de stat, primite în gestiune economică și care, conform Standardelor Naționale de Contabilitate și Planului general de conturi contabile, se înregistrează la compartimentul „datorii pe termen lung”.

În rezultatul analizei situațiilor financiare, s-a constatat că la situația din 31.12.2021, la 78 întreprinderi de stat sau 73,6% din totalul întreprinderilor monitorizate *datoriile curente depășesc activele circulante*, fapt care poate genera dificultăți în activitatea agenților economici, dacă această situație rămâne neschimbată, or în acest caz urmează a fi întreprinse măsuri ținute spre diminuarea datoriilor curente, inclusiv prin reeșalonare, precum și măsuri orientate spre impulsivarea activității întreprinderilor, încheiere de noi contracte, atragere de noi clienți, ceea ce va aduce plus valoare activității întreprinderilor de stat.

Suplimentar, se enunță că cele mai mari majorări și diminuări ale datoriilor (curente și pe termen lung) sunt reflectate în următorul tabel.

Tabelul 2.7

Cele mai considerabile majorări și diminuări ale datoriilor întreprinderilor de stat în anul 2021

mil. lei

Nr. d/o	Majorări a datoriilor comparativ cu 01.01.2020		Nr. d/o	Diminuări a datoriilor comparativ cu 01.01.2020	
	Denumirea întreprinderii	Valoarea majorării		Denumirea întreprinderii	Valoarea diminuării
1.	Î.S. „Administrația de Stat a Drumurilor”	3849,0	1.	Î.S. „Calea Ferată din Moldova”	23,4
2.	Î.S. „Poșta Moldovei”	96,9	2.	Î.S. specializată de executarea lucrărilor de explozie „INMEX”	5,0
3.	Antreprenariatul Liber „Expo-Business Chișinău”	40,1	3.	Î.S. „Direcția bazinieră de gospodărire a apelor”	4,4

Nr. d/o	Majorări a datoriilor comparativ cu 01.01.2020		Nr. d/o	Diminuări a datoriilor comparativ cu 01.01.2020	
	Denumirea întreprinderii	Valoarea majorării		Denumirea întreprinderii	Valoarea diminuării
4.	Î.S. „Moldelectrica”	26,2	4.	Î.S. „Aeroportul Internațional Mărculești”	4,1
5.	Î.S. „Moldtransselectro”	19,1	5.	Î.S. „Stațiunea didactică experimentală „Criuleni”	2,8
6.	Î.S. „Fabrica de Sticlă din Chișinău”	17,2	6.	Î.S. pentru Silvicultură „Glodeni”	2,7
7.	Î.S. Teatrul Epic de Etnografie și Folclor „Ion Creanga”	10,1	7.	Î.S. pentru Silvicultură „Edineț”	2,6
8.	Î.S. „Administrația de Stat a Drumurilor	3,9	8.	Î.S. „Institutul de Cercetări și Amenajări Silvice”	2,5
9.	Î.S. „Stațiunea Tehnologică pentru Irigare Ștefan-Vodă”	3,8	9.	Î.S. „Silvo-Cinegetică Cimișlia”	2,4
10.	Î.S. pentru utilizarea spațiului aerian și deservirea traficului aerian „MoldATSA”	2,7	10.	Î.S. pentru Silvicultură „Nisporeni-Silva”	2,1
11.	Î.S. „Nodul Hidroenergetic Costești”	2,7	11.	Î.S. pentru Silvicultură „Hîncești-Silva”	2,1

În partea ce ține de mărimea *provizioanelor ale întreprinderilor de stat*, se menționează că la situația din 31.12.2021, valoarea acestora s-a majorat în raport cu începutul anului 2020 cu 12,9 mil. lei. Astfel, mărimea *provizioanelor ale întreprinderilor de stat* la finele anului 2021 a constituit 71,1 mil. lei.

În rezultatul analizei provizioanelor, s-a constatat că la situația din 31.12.2021, numai la 78 întreprinderi de stat sau 73,6% din totalul întreprinderilor monitorizate sunt constituite provizioane. Astfel, se menționează că provizioane se constituie pentru datoriile entității față de personal privind concediile de odihnă, pensiile, recompensele pentru rezultatele activității anuale și alte plăți rezultate din contractele colective și individuale de muncă; pentru garanții acordate cumpărătorilor/clientilor, care se constituie pentru acoperirea cheltuielilor de reparații și deservirii în cursul perioadei de garanție a bunurilor vândute, pentru returnările și reducerile de preț la bunurile vândute și pentru alte garanții care rezultă din contractele încheiate cu cumpărătorii/clientii; pentru impozite care se constituie pentru diferențele de impozite rezultate din controalele inițiate și nefinisate; impozite pentru care entitatea are deschise procese în instanțele judecătorești, precum și în alte situații care pot genera datorii aferente impozitelor și taxelor, inclusiv majorări de întârziere (penalități) și amenzi și etc., ceea ce va aduce plus valoare activității întreprinderilor de stat.

I.II Rezultatele monitoringului financiar al activității economico-financiare a societăților comerciale cu capital integral sau majoritar de stat

Analiza activelor. Efectuînd monitoringul financiar al activității economico-financiare a societăților comerciale cu capital integral sau majoritar de stat (în continuare – societăți comerciale), s-a constatat că potrivit bilanțului generalizat, *valoarea totală a activelor* societăților comerciale la situația din 31.12.2021 este de 20054,8 mil. lei, care s-a majorat în perioada de gestiune cu 1399,0 mil. lei (anexa 3.1).

Analizînd *structura activelor* societăților comerciale, se atestă că majoritatea activelor societăților comerciale este reprezentată de activele imobilizate – 70,5% sau 14133,3 mil. lei, în timp ce activele circulante constituie 29,5% din quantumul total al activelor societăților comerciale sau 5921,5 mil. lei. În particular, activele societăților comerciale sunt

constituite în mare parte din imobilizări corporale – 67,9% sau 13625,5 mil. lei și creanțe curente și alte active circulante – 20,9% sau 4205,9 mil. lei. Celelalte elemente de activ dețin ponderi minoritare în structura activelor societăților comerciale.

Majorarea activelor circulante a fost condiționată de majorarea valorică a altor creanțe curente și alte active circulante cu 1680,1 mil. lei, a numerarului și alte documente bănești cu 172,0 mil. lei, a investițiilor financiare curente – cu 22,0 mil. lei, a imobililor corporale - cu 11,7 mil. lei și a stocurilor - cu 8,8 mil. lei.

Este de remarcat că majorarea activelor societăților comerciale la situația din 31.12.2021 s-a datorat preponderent creșterii considerabile a activelor S.A. „EnegoCom” care a înregistrat un volum de active în mărime de 2094,4 mil. lei, majorându-se cu 1705,8 mil. lei, comparativ cu situația din 01.01.2021, a activelor S.A. „Loteria Națională a Moldovei” care a înregistrat un volum de active în mărime de 190,8 mil. lei, majorându-se cu 119,9 mil. lei, comparativ cu situația din 01.01.2021, S.R.L. Arena Națională circa 748,0 mil. lei, majorându-se cu 67,1 mil. lei, precum și S.A. „RED Nord” care a înregistrat un volum de active în mărime de 2958,2 mil. lei, majorându-se cu 40,8 mil. lei, comparativ cu situația din 01.01.2021.

Tabelul 3.1

Analiza structurii activelor (patrimoniului) societăților comerciale, în dinamică

Grupe de active	01.01.2021		31.12.2021		Abaterea, (+/-)	
	Suma, mil. lei	Cota, %	Suma, mil. lei	Cota, %	Suma, mil. lei	p.p.
<i>A</i>	<i>1</i>	<i>2</i>	<i>3</i>	<i>4</i>	<i>5=3-1</i>	<i>6=4-2</i>
1. Imobilizări necorporale	423,6	2,3	363,8	1,8	-59,8	-0,5
2. Imobilizări corporale	13613,8	73,0	13625,5	67,9	+11,7	-5,1
3. Investiții financiare pe termen lung	34,9	0,2	34,0	0,2	-0,9	-
4. Creanțe pe termen lung și alte active imobilizate	544,9	2,9	110,0	0,6	-434,9	-2,3
Total active imobilizate	14617,2	78,4	14133,3	70,5	-483,9	-7,9
1. Stocuri	1018,3	5,4	1027,1	5,1	+8,8	-0,3
2. Creanțe curente și alte active circulante	2525,8	13,5	4205,9	20,9	+1680,1	+7,4
3. Investiții financiare curente	32,0	0,2	54,0	0,3	+22,0	+0,1
4. Numerar și alte documente bănești	462,5	2,5	634,5	3,2	+172,0	+0,7
Total active circulante	4038,6	21,6	5921,5	29,5	+1882,9	+7,9
Total active	18655,8	100	20054,8	100	+1399,0	X

De asemenea, se atestă că majoritatea grupelor de active imobilizate s-au micșorat valoric comparativ cu începutul anului 2021 și anume: creanțelor pe termen lung și alte active imobilizate s-au redus cu 434,9 mil. lei, cu excepția imobilizărilor corporale cu - 59,8 mil lei și investițiilor financiare pe termen lung - cu 0,9 mil. lei, totodată se atestă majorarea imobilizărilor corporale cu 11,7 mil. lei față de anul precedent.

Totodată, se observă că din numărul total al societăților comerciale monitorizate, 11 societăți comerciale înregistrează majorări ale activelor totale comparativ cu situația din 01.01.2021, iar 19 societăți comerciale înregistrează diminuări ale activelor totale și la o societate comercială (S.A. „Hotel Chișinău”) mărimea activelor a rămas aceeași comparativ cu situația din 01.01.2021.

Cele mai considerabile majorări și diminuări ale activelor societăților comerciale sînt reflectate în tabelul de mai jos.

Tabelul 3.2

Cele mai considerabile majorări și diminuări ale activelor societăților comerciale

mil. lei

Nr. d/o	Majorări ale activelor comparativ cu 01.01.2021		Nr. d/o	Diminuări ale activelor comparativ cu 01.01.2021	
	Denumirea entității	Valoarea majorării		Denumirea entității	Valoarea diminuării
1.	S.A. „EnergoCom”	+1705,8	1.	S.A. „Termoelectrica”	-371,7
2.	S.A. „Loteria Națională a Moldovei”	+119,9	2.	S.A. „Moldtelecom	-62,9
3.	S.R.L. „Arena Națională”	+63,7	3.	S.A. „Furnizarea Energiei Electrice Nord”	-40,0
4.	S.A. „RED Nord”	+40,8	4.	S.A. „Drumuri Ialoveni”	-26,0
5.	S.A. pentru achiziționarea, prelucrarea și livrarea metalelor feroase și neferoase „Metalferos”	+22,9	5.	S.A. Franzeluța”	- 22,4

În contextul celor analizate, se menționează că *rentabilitatea activelor (rentabilitatea economică)* înregistrată de către societăți în anul 2021 (*raportul dintre profitul până la impozitare/valoarea medie a activelor*) a constituit *per ansamblu* 1,87%, ceea ce semnifică faptul că la 1 leu active s-au obținut de către societățile comerciale 1,87 bani profit până la impozitare.

Analiza capitalului propriu. Capitalul propriu (*patrimoniul net*) al societăților comerciale constituie 11792,3 mil. lei la situația din 31.12.2021, micșorându-se cu 42,5 mil. lei față de începutul perioadei analizate (anexa 3.2), micșorarea fiind determinată în principal de diminuarea rezervelor cu 203,2 mil. lei, profitului cu 177,3 mil. lei, rezervelor din reevaluare – cu 32,3 mil. lei și a altor elemente de capital propriu cu 6,2 mil. lei.

Tabelul 3.3

Analiza structurii și evoluției pasivelor societăților comerciale, în dinamică

Grupe de pasive	01.01.2021		31.12.2021		Abaterea (+/-)	
	Suma, mil.lei	Cota, %	Suma, mil.lei	Cota, %	Suma, mil.lei	p.p.
1	2	3	4	5	6=4-2	7=5-3
1. Capital social și neînregistrat	3843,0	20,6	4219,4	21,0	+376,4	+0,4
2. Prime de capital	8,4	0,1	8,5	0,1	+0,1	-
3. Rezerve	2888,0	15,5	2684,8	13,4	-203,2	-2,1
4. Profit (pierdere)	3465,2	18,5	3287,9	16,4	-177,3	-2,1
5. Rezerve din reevaluare	1490,1	8,0	1457,8	7,2	-32,3	-0,8
6. Alte elemente de capital propriu	140,1	0,7	133,9	0,7	-6,2	-
Total capital propriu	11834,8	63,4	11792,3	58,8	-42,5	-4,6
Datorii pe termen lung	4284,2	23,0	3903,8	19,5	-380,4	-3,5
Datorii curente	2423,6	13,0	4270,3	21,3	+1846,7	+8,3
Total datorii	6707,8	36,0	8174,1	40,8	+1466,3	+4,8
Provizioane	113,2	0,6	88,4	0,4	-24,8	-0,2
Total pasive	18655,8	100	20054,8	100	+1399,0	x

* - includ și datorii al căror termen de achitare nu a parvenit

Este de remarcat că micșorarea capitalului propriu al societăților comerciale se datorează micșorării capitalului propriu S.A. „Termoelectrica” în anul 2021, mărimea căruia la situația din 31.12.2021 a constituit 522,5 mil. lei, la S.A. „Furnizarea Energiei Electrice Nord” - 119,6 mil. lei. De asemenea, se atestă o micșorare a capitalului propriu S.A. „Franzeluța” cu 11,5 mil. lei și S.A. „Răut” cu 10,1 mil. lei.

La fel, este de remarcat că, la finele anului 2021, se atestă o creștere a capitalului social și neînregistrat al societăților comerciale cu 376,4 mil. lei, mai mare comparativ cu începutul anului 2021 și a primelor de capital cu 0,1 mil. lei, potrivit situațiilor financiare ale entităților. Totodată, se atestă că, majorarea capitalului social per total societăți comerciale

a fost condiționată de majorarea capitalului social în anul 2021 la S.A. „EnergoCom” cu 307,1 mil. lei și la S.R.L. „Arena Națională” cu 67,7 mil. lei. Suplimentar la cele expuse, se menționează că aproximativ 22,8% din valoarea capitalului propriu al societăților comerciale monitorizate sunt reprezentate de rezerve, care includ capitalul de rezervă, rezervele statutare și alte rezerve.

Valoarea rezervelor totale la situația din 31.12.2021 a constituit 2684,8 mil. lei și s-a diminuat în perioada de gestiune cu 203,2 mil. lei. În acest context, se evidențiază că cele mai mari rezerve la situația din 31.12.2021 se înregistrează la S.A. „Termoelectrica” (1055,5 mil. lei), S.A. „RED Nord” (364,2 mil. lei), S.A. pentru achiziționarea, prelucrarea și livrarea metalelor feroase și neferoase „Metalferos” (364,1 mil. lei), S.A. „Franzețuța” (234,4 mil. lei), S.A. „Barza Albă” (170,6 mil. lei), S.A. Combinatul de Vinuri „Cricova” (112,6 mil. lei), S.A. „Răut” – 95,0 mil. lei, S.A. „Furnizarea Energiei Electrice Nord” (83,4 mil. lei) și S.A. „EnergoCom” (60,8 mil. lei), etc.

Totodată, se menționează că din numărul total al societăților comerciale, la situația din 31.12.2021, *18 societăți comerciale sau 58,1% înregistrează pierderi care în mare parte s-au diminuat față de 01.01.2020, inclusiv în condițiile existenței unui volum considerabil de rezerve.*

Conform art.44 din Legea nr.1134/1997 privind societățile pe acțiuni, capitalul de rezervă poate fi folosit pentru acoperirea pierderilor societății și/sau la majorarea capitalului ei social. Totodată, pct.18 din Standardul Național de Contabilitate „Capital propriu și datorii” aprobat prin Ordinul Ministrului Finanțelor nr. 118/2013 privind aprobarea Standardelor Naționale de Contabilitate prevede faptul că rezervele se utilizează în baza deciziei organului de conducere împuternicit al entității. Prin urmare, se consideră oportună examinarea de către organele de conducere ale societăților comerciale (adunarea generală a acționarilor/consiliu/organul executiv) *a posibilităților de utilizare a unei cote din rezervele acumulate pentru acoperirea pierderilor anilor precedenți, și după caz pentru majorarea capitalului social, prin aprobarea deciziilor corespunzătoare în acest sens.*

Concomitent, se atestă că 16 societăți comerciale sau 51,6% din totalul societăților comerciale monitorizate, au înregistrat *o majorare a capitalului propriu* în sumă totală de 661,6 mil. lei (din cauza înregistrării în special a profitului net al perioadei de gestiune, majorării capitalului social, majorării rezervelor și/sau altor elemente de capital propriu, reflectării corecțiilor pozitive ale rezultatelor anilor precedenți).

Cele mai considerabile majorări ale capitalului propriu au fost înregistrate de:

- S.A. „EnergoCom” - cu 301,9 mil. lei;
- S.A. „Loteria Națională a Moldovei” - cu 105,6 mil. lei;
- S.A. „Moldtelecom” - cu 87,2 mil. lei;
- S.R.L. „Arena Națională” - cu 64,2 mil. lei;
- S.A. „RED Nord” - cu 47,7 mil. lei;
- S.A. pentru achiziționarea, prelucrarea și livrarea metalelor feroase și neferoase „Metalferos” -22,0 mil. lei;
- S.A. „Cet-Nord” – 18,7 mil. lei.

De altfel, 14 societăți comerciale sau 45,2% din totalul societăților comerciale monitorizate, au înregistrat *o micșorare a capitalului propriu* cu 704,1 mil. lei. Cele mai considerabile diminuări ale capitalului propriu, cauzate preponderent de înregistrarea

pierderii nete a perioadei de gestiune, utilizarea profitului nerepartizat al anilor precedenți, reflectarea pierderilor neacoperite ale anilor precedenți și/sau reflectarea corecțiilor negative ale rezultatelor anilor precedenți, au fost înregistrate de:

- S.A. „TermoElectrica” – cu 522,5 mil. lei;
- S.A. „Furnizarea Energiei Electrice Nord” – cu 119,6 mil. lei;
- S.A. „Franzeleuța” – cu 11,5 mil. lei;
- S.A. „Răut” – cu 10,1 mil. lei;
- S.A. „Institutul de Cercetări Științifice „Rif-Acvaaparat” – 10,0 mil. lei;
- S.A. „Drumuri Soroca” – cu 7,6 mil. lei;
- S.A. „Drumuri Ialoveni” – cu 7,6 mil. lei;
- S.A. „Drumuri Cahul” – cu 5,9 mil. lei.

Suplimentar, se menționează că S.A. „Loteria Națională a Moldovei” la situația din 31.12.2021 înregistrează valoare pozitivă a capitalului propriu comparativ cu valoarea negativă a acestuia înregistrată la situația din 01.01.2021. Concomitent, S.A. „Furnizarea Energiei Electrice Nord” înregistrează la 31.12.2021 capital propriu negativ, iar S.A. Hotel „Chișinău” nu a înregistrat modificări a capitalului propriu.

Totodată, la sfârșitul anului 2021, din numărul total al societăților comerciale, 5 societăți comerciale (S.A. „Arena Națională”, S.A. „Drumuri Edineț”, S.A. „Drumuri Strășeni”, S.A. „Drumuri Soroca” și S.A. „Furnizarea Energiei Electrice Nord”) la situația din 31.12.2022 au înregistrat un capital propriu mai mic decât capitalul social și înregistrat. În contextul dat, se remarcă:

- potrivit art.37 al Legii nr.1134/1997 privind societățile pe acțiuni, valoarea activelor nete ale societății pe acțiuni nu poate fi mai mică decât mărimea capitalului ei social. Dacă, la expirarea a 3 ani financiari consecutivi, *cu excepția primului an financiar*, valoarea activelor nete ale societății, potrivit bilanțului anual al societății, va fi mai mică decât mărimea capitalului social, orice acționar al societății este în drept să ceară adunării generale anuale a acționarilor adoptarea uneia din *următoarele hotărâri*: cu privire la reducerea capitalului social; cu privire la majorarea valorii activelor nete prin efectuarea de către acționarii societății a unor aporturi suplimentare în modul prevăzut de statutul societății; cu privire la dizolvarea societății; cu privire la transformarea societății în altă formă juridică de organizare;

- potrivit art.35 al Legii nr.135/2007 privind societățile cu răspundere limitată, societatea este obligată să-și reducă capitalul social dacă la expirarea celui de-al doilea an și a fiecărui an financiar următor, valoarea activelor nete ale societății este mai mică decât capitalul social și asociații nu acoperă pierderile survenite. În cazul menționat, adunarea generală a asociațiilor este obligată să decidă reducerea capitalului social pînă la mărimea capitalului social efectiv vărsat sau pînă la valoarea activelor nete determinată în conformitate cu prevederile legale. În cazul în care, în urma reducerii valorii activelor nete, aceasta va fi sub cuantumul minim al capitalului social stabilit de legislație, asociații sunt obligați să lichideze societatea, dacă nu vor acoperi pierderile.

În acest context, se evidențiază că numai S.R.L. „Arena Națională” înregistrează depășirea capitalului social față de capitalul propriu atât la 01.01.2021, cât și la 31.12.2021, ceea ce poate crea dificultăți în desfășurarea activității economice normale a entităților, dacă nu se vor întreprinde acțiuni de redresare. Respectiv, anumite măsuri cu privire la activitatea

ulterioară a societăților prenotate sunt necesare de întreprins pentru a diminua riscurile fiscale aferente.

Reieșind din cele expuse, se menționează că *rentabilitatea capitalului propriu (rentabilitatea financiară)* înregistrată de către societățile comerciale în anul 2021 (*raportul dintre profitul net/valoarea medie a capitalului propriu*) a constituit per ansamblu 2,66%, ceea ce semnifică faptul că la 1 leu capital propriu, în anul 2021, s-au obținut de către societățile comerciale 2,66 bani profit net.

Analiza indicatorilor de rezultat. Potrivit situației de profit și pierdere, se atestă că în anul 2021 societățile comerciale au înregistrat per total un profit brut în mărime de 1352,4 mil. lei și este cu 81,9 mil. lei, mai mare comparativ cu valoarea aferentă anului 2020, întrucât a avut loc o majorare a costului vânzărilor (cu 3181,8 mil. lei) concomitent cu majorarea veniturilor din vânzări (cu 3263,7 mil. lei).

Tabelul 3.4

Analiza indicatorilor de rezultat a societăților comerciale

Nr. d/o	Indicatori	2020, mil. lei	2021, mil. lei	Devierea, +/- mil. lei
1.	Venituri din vânzări	14289,2	17552,9	+3263,7
2.	Costul vânzărilor	13018,7	16200,5	+3181,8
3.	Pofitul brut	1270,5	1352,4	+81,9
4.	Alte venituri din activitatea operațională	289,2	348,9	+59,7
5.	Cheltuieli de distribuie	488,7	488,1	-0,6
6.	Cheltuieli administrative	434,0	451,6	+17,6
7.	Alte cheltuieli din activitatea operațională	282,6	408,3	+125,7
8.	Rezultatul din activitatea operațională: profit (pierdere)	354,3	353,1	-1,2
9.	Rezultatul din alte activități: profit (pierdere)	-79,9	22,9	+102,8
10.	Profit (pierdere) până la impozitare	274,4	376,0	+101,6
11.	Cheltuieli privind impozitul pe venit	25,3	62,5	+37,2
12.	Profit net (pierdere netă) al perioadei de gestiune	249,1	313,5	+64,4

Din numărul total al societăților comerciale monitorizate, 14 societăți au înregistrat o majorare a veniturilor din vânzări cu 5361,7 mil. lei, iar 16 societăți comerciale au înregistrat în anul 2021 o micșorare a veniturilor din vânzări cu 2098,0 mil. lei, (anexa 3.3). Totodată, S.R.L. „Arena Națională” nu înregistrează venituri din vânzări în anul 2021.

Cele mai mari majorări ale veniturilor din vânzări s-au înregistrat la S.A. „Loteria Națională a Moldovei” - cu 3939,0 mil. lei, S.A. „TermoElectrica” – cu 686,6 mil. lei, S.A. pentru achiziționarea, prelucrarea și livrarea metalelor feroase și neferoase „Metalferos” – cu 506,5 mil. lei, S.A. „CET Nord” – cu 85,4 mil. lei, S.A. Combinatul de Vinuri „Cricova” - cu 53,2 mil. lei, S.A. „Moldtelecom” - cu 29,9 mil. lei, și S.A. „RED Nord” – cu 25,0 mil. lei.

De altfel, *cele mai mari diminuări ale veniturilor din vânzări* în raport cu anul 2020, se înregistrează la S.A. „Energocom” - cu 1798,0 mil. lei, S.A. „Drumuri Ialoveni” - cu 121,4 mil. lei, S.A. „Drumuri Soroca” – 44,4 mil. lei, S.A. „Drumuri Cahul” - cu 30,1 mil. lei, S.A. „Drumuri Criuleni” - cu 20,5 mil. lei și S.A. „Drumuri Rîșcani” - cu 15,1 mil. lei.

Este de remarcat că, micșorarea veniturilor din vânzări atrage după sine diminuarea taxei pe valoarea adăugată încasată în bugetul de stat și prezintă un *risc fiscal pentru bugetul public național*.

Concomitent, în perioada anului 2021 societățile comerciale au înregistrat cheltuieli din activitatea operațională în valoare de 1348,0 mil. lei, acestea fiind cu 142,7 mil. lei mai

mari în raport cu perioada anului 2020 (anexa 3.5). Din totalul cheltuielilor din activitatea operațională ale societăților comerciale, 36,2% le revin cheltuielilor de distribuire (488,1 mil. lei), 33,5% - cheltuielilor administrative (451,6 mil. lei) și 30,3% - altor cheltuieli din activitatea operațională (408,3 mil. lei). Toate tipurile de cheltuieli din activitatea operațională per total societăți comerciale, cu excepția cheltuielilor de distribuire, au înregistrat majorări comparativ cu anul 2020.

De asemenea, se remarcă faptul că în anul 2021 societățile comerciale au înregistrat per total **profit din activitatea operațională** în mărime de 353,1 mil. lei sau cu 1,2 mil. lei mai puțin față de anul 2020.

În particular, se menționează că din numărul total al societăților comerciale monitorizate, 14 societăți au înregistrat **pierderi din activitatea operațională** (întrucât cheltuielile din activitatea operațională depășesc veniturile din activitatea operațională), cele mai mari fiind înregistrate de S.A. „Furnizarea Energiei Electrice Nord” (91,7 mil. lei), S.A. „CET Nord” (37,2 mil. lei), S.A. „Franzele” (10,2 mil. lei), S.A. „Institutul de Cercetări Științifice „Rif-Acvaaparat” (9,6 mil. lei), S.A. „Drumuri Soroca” (7,4 mil. lei), S.A. „Drumuri Ialoveni” – 6,5 mil. lei, S.A. „Răut” (6,1 mil. lei), S.A. „Drumuri Cahul” – 5,5 mil. lei, S.A. Centrul Internațional de Expoziții „Moldexpo” (4,9 mil. lei) și S.R.L. „Arena Națională” (3,9 mil. lei).

La fel, în anul 2021 societățile comerciale au înregistrat per total **profit din alte activități** în mărime de 22,9 mil. lei, comparativ cu **pierderile din alte activități** în mărime de 79,9 mil. lei, obținute per total societăți în anul 2020.

Respectiv, profitul perioadei de gestiune până la impozitare constituie 376,0 mil. lei sau cu 101,6 mil. lei mai mult față de profitul obținut per total de societăți în anul 2020. Prin urmare, având în vedere cheltuielile privind impozitul pe venit, în rezultatul activității economico-financiare, în ansamblu, **societățile comerciale au obținut profit net** în mărime de 313,5 mil. lei sau cu 64,4 mil. lei mai mult față de anul precedent celui analizat (anexa 3.3).

Tabelul 3.5

Situația financiară a societăților comerciale în anii 2020 - 2021

Anul	Numărul entităților economice supuse analizei	Au activat cu pierderi			Au activat cu profit			Rezultat financiar nul	
		numărul ent. ec.	ponderea, %	suma, mil. lei	numărul ent. ec.	ponderea, %	suma, mil. lei	numărul ent. ec.	ponderea, %
A	1	2	3=2/1*100	4	5	6=5/1*100	7	8	6=8/1*100
2020	33	11	33,3	52,4	21	63,6	301,2	1	3,0
2021	31	15	48,4	172,8	15	48,4	486,3	1	3,2

Analizând datele tabelului de mai sus, se atestă că **mărimea totală a pierderilor nete** înregistrate de societățile comerciale cu pierderi, s-au majorat de la 52,4 mil. lei în 2020 la 172,8 mil. lei în 2021. În același timp **profitul net total** obținut de societățile comerciale s-a majorat de la 301,2 mil. lei în 2020 până la 486,3 mil. lei în anul 2021.

Din 15 societăți comerciale ce au obținut profit net în anul 2021, 10 societăți sau 66,7 % înregistrează **profit net mai mare de 1 milion lei**.

Cele mai mari profituri nete au fost obținute de către:

- S.A. „Termoelectrica” – 177,9 mil. lei;
- S.A. „Loteria Națională a Moldovei” – 105,6 mil. lei;

- S.A. „Moldtelecom” – 91,5 mil. lei;
- S.A. „RED NORD” – 51,3 mil. lei;
- S.A. pentru achiziționarea, prelucrarea și livrarea metalelor feroase și neferoase „Metalferos” – 29,7 mil. lei;
- S.A. „Combinatul de Vinuri Cricova” – 9,0 mil. lei.

Deopotrivă, din 15 societăți comerciale ce au generat pierderi nete, 13 societăți comerciale sau 86,7% au generat *pierderi nete mai mari de 1 milion lei*, și anume:

- S.A. „Furnizarea Energiei Electrice Nord” – 91,4 mil. lei;
- S.R.L. „CET NORD” – 17,3 mil. lei;
- S.A. „Institutul de Cercetări Științifice „Rif-Acvaaparat” – 9,7 mil. lei;
- S.A. „Răut” – 9,5 mil. lei;
- S.A. „Franzele” – 12,5 mil. lei;
- S.A. „Drumuri Ialoveni” – 6,6 mil. lei.

Din 15 societăți comerciale cu profit net, 4 societăți comerciale sau 26,7%, înregistrează în anul 2021 un profit net mai mic în raport cu valoarea înregistrată în anul 2020, din cauza mai multor factori: diminuarea profitului brut, majorarea cheltuielilor din activitatea operațională, diminuarea profitului din alte activități etc. *Micșorări ale profitului net* au fost obținute de:

- S.A. „EnergoCom” – cu 15,8 mil. lei;
- S.A. „Drumuri Criuleni” – cu 5,7 mil. lei;
- S.A. „Cartuș” – cu 1,9 mil. lei;
- S.A. „Drumuri Rîșcani” – cu 0,2 mil. lei.

Totodată, S.A. „Hotelul Chișinău” a înregistrat în anul 2020 rezultat financiar nul.

Rentabilitatea vânzărilor (profit net/venituri din vânzări) a societăților comerciale care în anul 2021 au înregistrat profit net constituie 1,79%, ceea ce semnifică faptul că societățile respective au obținut în anul de gestiune 1,79 bani profit net la 1 leu venituri din vânzări.

De asemenea, se constată că, 9 societăți comerciale care în anul 2020, au înregistrat profit net în mărime de 157,2 mil. lei, în anul 2021 au generat pierderi nete în mărime de 128,1 mil. lei (cauzată inclusiv de diminuarea veniturilor din vânzări și prin urmare a profitului brut, generarea pierderilor din activitatea operațională și pierderilor din alte activități), fapt ce semnaleză o înrăutățire a activității economico-financiare la entități. Cele mai mari decalaje sunt reflectate în tabelul 3.6.

Tabelul 3.6

Societățile comerciale cu pierdere netă în anul 2021 și profit net înregistrat în anul 2020

mil. lei

Nr. d/o	Denumirea societății	Profit net, anul 2020	Pierdere netă, anul 2021	Diferența
1.	S.A. „Furnizarea Energiei Electrice Nord”	152,4	-91,4	-243,8
2.	S.A. „Institutul de Cercetări Științifice „Rif-Acvaaparat”	0,6	-9,7	-10,3
3.	S.A. „Drumuri Soroca”	0,5	-7,4	-7,9
4.	S.A. „Drumuri Ialoveni”	2,0	-6,6	-8,6
5.	S.A. „Drumuri Cahul”	0,9	-5,5	-6,4

În același timp, se constată că, S.A. „Termoelectrica” care în anul 2020, a înregistrat pierdere netă în mărime de 4,8 mil. lei, în anul 2021 a generat profit net în mărime de 177,9 mil. lei, la fel și S.A. „Loteria Națională a Moldovei” în anul 2020 a înregistrat pierdere netă în mărime de 10,4 mil. lei, iar în anul 2021 a generat profit net în mărime de 105,6 mil.

lei. De asemenea, S.A. „Institutul de Cercetări Științifice „Rif-Acvaapar” și S.A. „Drumuri Soroca” au înregistrat profit net în anul 2021 comparativ cu pierderile nete obținute în anul 2020.

Analiza creanțelor și datoriilor. La finele anului 2021, valoarea totală a creanțelor și altor active (imobilizate/circulante) ale societăților comerciale constituie 4315,8 mil. lei acestea fiind cu 1245,2 mil. lei mai mari față de începutul anului 2021 (anexa 3.4). Creanțele curente și alte active circulante constituie 97,5% sau 4205,9 mil. lei din totalul creanțelor și altor active care s-au majorat cu 1680,1 mil. lei în raport cu începutul anului 2021.

Creanțele pe termen lung și alte active imobilizate, constituie 2,5% din totalul creanțelor și altor active sau 110,0 mil. lei, ceea ce reprezintă cu 434,9 mil. lei mai puțin față de valoarea înregistrată la începutul anului 2021.

Cele mai mari creanțe și alte active (imobilizate/circulante) s-au înregistrat la: S.A. „EnergoCom” (1851,2 mil. lei), S.A. „Termoelectrica” (1256,7 mil. lei), S.A. „Furnizarea Energiei Electrice Nord” (218,7 mil. lei), S.A. „Red Nord” (185,3 mil. lei), S.A. „Moldtelecom” (168,8 mil. lei), S.A. pentru achiziționarea, prelucrarea și livrarea metalelor feroase și neferoase „Metalferos” (150,7 mil. lei), S.A. „CET-Nord” (134,5 mil. lei) și S.A. Combinatul de Vinuri „Cricova” (129,3 mil. lei).

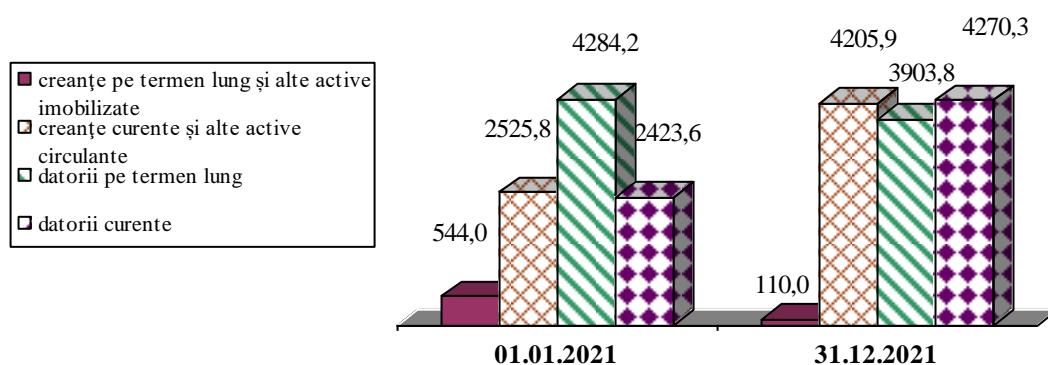


Figura 3.1. Evoluția creanțelor și altor active (imobilizate/circulante) și datoriilor ale societăților comerciale în perioada anului 2021, mil. lei

De asemenea, se atestă că pe parcursul anului 2021, datoriile societăților comerciale s-au majorat per total cu 1466,3 mil. lei și constituie 8174,1 mil. lei (anexa 3.4), preponderent din cauza majorării datoriilor curente.

Ponderea datoriilor pe termen lung în totalul datoriilor societăților este de 47,8% (sau 3903,8 mil. lei). Datoriile pe termen lung s-au micșorat în perioada de gestiune cu 380,4 mil. lei, iar datoriile curente s-a majorat, per ansamblu, cu 1846,7 mil. lei față de începutul anului 2021 și la data raportării constituie 4270,3 mil. lei sau 52,2% din totalul datoriilor societăților comerciale.

Cele mai considerabile majorări/diminuări ale datoriilor totale ale societăților comerciale comparativ cu 01.01.2021 sunt reflectate în tabelul de mai jos.

**Cele mai considerabile majorări și diminuări ale datoriilor
societăților comerciale în anul 2021**

mil. lei

Nr. d/o	Majorări a datoriilor comparativ cu 01.01.2021		Nr. d/o	Diminuări a datoriilor comparativ cu 01.01.2021	
	Denumirea entității	Valoarea majorării		Denumirea entității	Valoarea diminuării
1.	S.A. „Energoecom”	1426,3	1.	S.A. „Moldtelecom”	145,6
2.	S.A. „Termoelectrica”	149,8	2.	S.A. „CET-Nord”	32,2
3.	S.A. „Furnizarea Energiei Electrice Nord”	79,6	3.	S.A. „Drumuri Ialoveni”	18,4
4.	S.A. „Drumuri Criuleni”	17,2	4.	S.A. Combinatul de Vinuri „Cricova”	12,5
5.	S.A. „Barza Albă”	14,5	5.	S.A. „Drumuri Cahul”	12,0
6.	S.A. „Loteria Națională a Moldovei”	14,4	6.	S.A. „Franzeluța”	11,0
7.	S.A. „Institutul de Cercetări Științifice „Rif-Acvaaparat”	12,4	7.	S.A. „Răut”	8,3
8.	S.A. „Drumuri Edineț”	7,4	8.	S.A. Centrul Internațional de Expoziții „Moldexpo”	3,5

În rezultatul analizei situațiilor financiare, la 6 societăți comerciale sau 19,4% din totalul societăților monitorizate (S.A. „Moldtelecom”, S.A. „Drumuri Căușeni, S.A. „Drumuri Edineț”, S.A. „Red- Nord”, S.A. „Furnizarea Energiei Electrice Nord” și S.A. „CET-Nord” s-a constatat că la situația din 31.12.2021 *datoriile curente depășesc activele circulante*, fapt care poate genera dificultăți în activitatea agenților economici, dacă această situație rămîne neschimbată, or în acest caz urmează a fi întreprinse măsuri ținute spre diminuarea datoriilor curente, inclusiv prin reeșalonare, precum și măsuri orientate spre impulsivarea activității societăților, încheiere de noi contracte, atragere de noi clienți, ceea ce va aduce plus valoare activității societăților comerciale.

**I.III. Rezultatele monitoringului financiar al activității întreprinderilor de stat și
societăților comerciale cu capital integral sau majoritar de stat, aflate în
procedură de insolabilitate/ lichidare**

Conform informației incluse în Registrul Patrimoniului Public ținut de Agenția Proprietății Publice, din Lista totală a întreprinderilor de stat, 38 întreprinderi de stat se află în procedură de insolabilitate/ lichidare. Din numărul total al întreprinderilor de stat în procedură de insolabilitate/ lichidare, *situațiile financiare numai de 19 întreprinderi au fost prezentat Biroului Național de Statistică*, în modul stabilit.

Corespunzător, din Lista totală a societăților comerciale cu capital integral sau majoritar de stat, 18 societăți comerciale se află în procedură de insolabilitate/ lichidare. Din numărul total al societăților comerciale în procedură de insolabilitate/ lichidare, *9 societăți au prezentat situațiile financiare Biroului Național de Statistică*, în modul stabilit.

Prin urmare, în tabelul 6.1, a fost prezentată o sistematizare a principalilor indicatori economici înregistrați de către entitățile economice aflate în procedură de insolabilitate/ lichidare, care au prezentat situațiile financiare în modul stabilit.

**Indicatorii economici generalizați aferenți activității
întreprinderilor de stat și societăților comerciale cu capital integral sau majoritar de stat, aflate în procedură de
insolvabilitate/ lichidare**

mil. lei

Total	Întreprinderi de stat (19)			Societăți comerciale (9)			TOTAL
	01.01.2021	31.12.2021	abaterea	01.01.2021	31.12.2021	abaterea	la 31.12.2021
1	2	3	4=3-2	5	6	7=6-5	8=3+6
Active	532,2	554,3	+22,1	251,1	230,2	-20,9	784,5
Capital propriu	116,7	157,1	+40,4	-74,2	-78,2	+(4,0)	78,9
Capital social și neînregistrat	301,7	301,7	-	235,0	235,0	-	536,7
Creanțe și alte active (imobilizate și circulante) (70+40)	310,2	328,0	+17,8	42,6	46,0	+3,4	376,0
Datorii (pe termen lung, curente)	415,1	397,1	-18,0	324,8	307,9	-16,9	705,0
Venituri din vânzări (2019/ 2020)	89,5	113,1	+23,6	27,7	29,8	+2,1	142,9
Costul vânzărilor (2019/ 2020)	70,0	64,0	-6,0	18,3	23,2	+4,9	87,2
Cheltuieli din activitatea operațională, alte decât costul vânzărilor (2020/ 2021)	25,4	33,0	+7,6	33,4	16,0	-17,4	49,0
Profit net (pierderi nete) (2020/ 2021), din care:	-6,9	28,3	+35,2	26,8	-6,6	-33,4	21,7
<i>Cu profit</i>	2	7	+5	1	3	21	3
<i>Cu pierderi</i>	15	10	-5	6	5	1	17
<i>Rezultatul nul</i>	2	2	-	2	2	-	2

Astfel, se menționează că, potrivit situațiilor financiare ale întreprinderilor de stat și societăților comerciale aflate în procedură de insolvabilitate/ lichidare:

1. *cele mai mari active*, la situația din 31.12.2021, sunt înregistrate de Î.S. „Acva-Nord” (247,4 mil. lei), S.A. „Aroma” (108,6 mil. lei), Î.S. „Gările și Stațiile Auto” (46,3 mil. lei), Î.S. „Moldresurse” (45,4 mil. lei), S.A. „Vinuri Ialoveni” (43,9 mil. lei), S.A. „Uzina de Mașini de Salubritate din Fălești” (35,7 mil. lei), Î.S. „Stațiunea Tehnologică pentru Irigare Chișinău” (29,2 mil. lei), Î.S. „Stațiunea Tehnologico-Experimentală Pașcani” (30,7 mil. lei), „Stațiunea Tehnologico-Experimentală Maximovca” (25,0 mil. lei) și S.A. „Combinatul de produse cerealiere din Chișinău (17,2 mil. lei);

2. din 19 întreprinderi analizate 6 întreprinderi (sau 31,6%) au înregistrat atât la 01.01.2021 cât și la 31.12.2021 *capital propriu (active nete) negativ*. Î.S. Stațiunea didactică experimentală „Stăuceni”, Î.S. Stațiunea didactică experimentală „Chetrosu” și Î.S. pentru cercetarea în selecție și hibridarea suinelor „Moldsuinhibrid” înregistrează capital propriu negativ doar la 01.01.2021. Totodată, din 9 societăți comerciale, 4 societăți (sau 44,4%) au înregistrat atât la 01.01.2021 cât și la 31.12.2021 *capital propriu (active nete) negativ*, cel mai mare capital propriu negativ fiind înregistrat de S.A. Combinatul de produse cerealiere „Cereale-Flor” (153,9 mil. lei);

3. *cele mai mari creanțe pe termen lung și alte active imobilizate* sunt înregistrate de S.A. „Combustibil Solid” (3,2 mil. lei) și de Î.S. Gările și Stațiile Auto” (32,8 mil. lei);

4. *cele mai mari creanțe curente și alte active circulante*, la situația din 31.12.2021, sunt înregistrate de Î.S. interraională „Acva-Nord” (222,5 mil. lei); Î.S. Gările și Stațiile Auto” (13,5 mil. lei), Î.S. „Moldresurse” (13,3 mil. lei), S.A. „Aroma” (10,8 mil. lei), Î.S. Serviciul asistență beneficiari la obiectele sociale (12,1 mil. lei), Î.S. Stațiunea didactică

experimentală „Chetrosu” (7,4 mil. lei), S.A. „Combustibil Solid” (8,8 mil. lei), S.A. Combinatul de produse cerealiere „Cereale-Flor” (6,4 mil. lei), „Stațiunea Didactico-Experimentală din Stăuceni” (6,0 mil. lei), S.A. „Vinuri Ialoveni” (6,1 mil. lei) și S.A. „Livsercom” (5,9 mil. lei);

5. *majoritatea datoriilor* la situația din 31.12.2021, sunt formate din datorii curente. Cele mai mari datorii curente sunt înregistrate de Î.S. „Acva-Nord” (128,5 mil. lei), Î.S. „Moldresurse” (72,9 mil. lei), Î.S. Uzina de bijuterii din Chișinău „Giuvaier” (40,4 mil. lei), Î.S. „Stațiunea Tehnologico-Experimentală Pașcani” (18,6 mil. lei), Î.S. „Stațiunea Tehnologică pentru Irigare Chișinău” (18,5 mil. lei), Î.S. „Stațiunea Tehnologico-Experimentală Codru” (13,3 mil. lei), Î.S. „Combinatul de Produse Alimentare din Bălți” (10,5 mil. lei), Î.S. „Serviciul Asistentă Beneficiari la Obiectele Sociale” (13,1 mil. lei), Î.S. „Mina de piatră Mileștii-Mici” (16,2 mil. lei). La societățile comerciale, cele mai mari datorii curente sunt înregistrate de S.A. „Aroma” (48,4 mil. lei), S.A. Combinatul de produse cerealiere din Chișinău” (33,9 mil. lei), S.A. „Vinuri Ialoveni” (44,6 mil. lei) și S.A. „Combustibil Solid” (9,7 mil. lei). S.A. Combinatul de produse cerealiere „Cereale-Flor” înregistrează cele mai mari datorii pe termen lung (131,3 mil. lei);

6. în anul 2021, din 19 întreprinderi de stat și 9 societăți comerciale, 9 întreprinderi și corespunzător 5 societăți *nu înregistrează venituri din vânzări*;

7. *cele mai mari venituri din vânzări* în anul 2021 sunt înregistrate de Î.S. interraională „Acva-Nord” (50,3 mil. lei), S.A. „Aroma” (22,8 mil. lei), Î.S. „Stațiunea didactică experimentală „Chetrosu” (20,0 mil. lei), Î.S. „Stațiunea Tehnologico-Experimentală „Maximovca” (17,0 mil. lei), Î.S. „Stațiunea Tehnologico-Experimentală „Pașcani” (14,4 mil. lei) și S.A. „Vinuri Ialoveni” (4,7 mil. lei);

8. din 19 întreprinderi analizate 10 întreprinderi de stat (sau 52,6%) au înregistrat pierderi din activitatea operațională. La fel se atestă că, din 9 societăți comerciale aflate în procedură de insolvență/ lichidare analizate 5 societăți (sau 55,6%) în anul 2021 înregistrează pierderi din activitatea operațională;

9. în anul 2021, din 19 întreprinderi de stat, 10 întreprinderi de stat au generat pierderi nete, 6 întreprinderi de stat au obținut profit net, iar 2 întreprinderi de stat înregistrează rezultat nul. De altfel, se atestă că 5 întreprinderi de stat care în anul 2020 au generat pierderi nete, în anul 2021 au înregistrat profit net.

În același timp, 4 societăți comerciale înregistrează în anul 2021 pierderi nete, și 3 societăți comerciale înregistrează profit net; iar 2 societăți comerciale S.A. „Combustibil Solid” și S.A. „COMPLECONS”, nu înregistrează nici un rezultat financiar în anul de gestiune.

10. *cele mai mari pierderi nete* sunt înregistrate de S.A. „Uzina de mașini de salubritate din Fălești” (10,6 mil. lei), S.A. Combinatul de produse cerealiere „Cereale - Flor” (1,6 mil. lei), Î.S. „Stațiunea Tehnologico-Experimentală „Bălți” (1,3 mil. lei), Î.S. „Protecția Solurilor și Îmbunătățirii Funciare” (1,1 mil. lei), S.A. „Vinuri Ialoveni” (0,9 mil. lei), Î.S. „Stațiunea Tehnologico-Experimentală Codru” (0,8 mil. lei) și S.A. „Stadionul Republican” (0,5 mil. lei).

De altfel, *cele mai mari profituri nete* sunt înregistrate de Î.S. interraională „Acva-Nord” (13,8 mil. lei), Î.S. „Stațiunea Tehnologico-Experimentală „Maximovca” (7,1 mil. lei), Î.S. pentru cercetarea în selecție și hibridarea suinelor „Moldsuinhibrid” (3,4 mil. lei),

S.A. „Aroma” (4,2 mil. lei), Î.S. „Stațiunea Tehnologico-Experimentală „Pașcani” (3,1 mil. lei), Î.S. „Stațiunea Didactico-Experimentală din Stăuceni” (2,8 mil. lei) și S.A. „Vinuri Ialoveni” (1,6 mil. lei).

Concomitent, se menționează că, potrivit datelor privind *fluxul și soldul împrumuturilor interne*, generalizată în temeiul Regulamentului privind raportarea datoriei sectorului public, aprobat prin Hotărârea Guvernului nr.1136/2007 cu privire la unele măsuri de executare a Legii nr.419/2006 cu privire la datoria sectorului public, garanțiile de stat și recreditarea de stat, întreprinderile de stat și societățile comerciale aflate în procedură de insolabilitate/ lichidare, care au contractat credite de la băncile comerciale pe o perioadă de un an și mai mare, au înregistrat în total, la situația din 31.12.2021, un sold al împrumuturilor în volum de 110,9 mil. lei, din care 110,9 mil. lei constituie stocul de arierate - suma restantă ce nu a fost achitată conform contractelor încheiate.

Tabelul 6.2

Informația privind soldul împrumuturilor interne, la situația din 31.12.2021, ale întreprinderilor de stat și societăților comerciale aflate în procedură de insolabilitate/ lichidare

mil. lei					
Nr. d/o	Debitorul	Sold la 31.12.2020, mil. lei	Sold la 31.12.2021, mil. lei	Abaterea, +/-	Stoc de arierate, mil. lei
1.	S.A. „Aroma” (procedura planului)	28,8	20,2	-8,6	20,2
2.	Î.S. „Moldresurse”	71,5	71,5	-	71,5
3.	S.A. „Vinuri-Ialoveni”	10,0	10,0	-	10,0
4.	Î.S. Uzina de bijuterii din Chișinău „Giuvaier”	7,2	7,4	+0,2	7,4
5.	Î.S. Stațiunea Didactico-Experimentală „Codru”	1,8	1,8	-	1,8
	Total	119,3	110,9	8,4	110,9

La fel, se menționează că, Î.S. Combinatul Vitivinicol „Național-Vin” aflat în procedură de insolabilitate nu a prezentat raportul situațiilor financiare pentru anul 2021.

În contextul celor expuse, se evidențiază că neachitarea obligațiilor față de instituțiile financiare pe creditele interne și externe, precum și cele acordate sub garanția statului creează o situație dificilă privind independența financiară a entităților economice. Totodată, neachitarea obligațiilor pe creditele acordate sub garanția statului, precum și cele recreditate generează riscul fiscal (financiar) de stingere a datoriilor din contul surselor bugetului de stat.

Suplimentar, se menționează că conform datelor Serviciului Fiscal de Stat, în anul 2021, entitățile cu capital integral sau majoritar de stat aflate *în procedură de insolabilitate/lichidare* au efectuat *achitări la bugetul public național* în cuantum total de 51,3 mil. lei, din care: achitări efectuate de întreprinderile de stat – 16,9 mil. lei și achitări efectuate de către societățile comerciale – 34,4 mil. lei.

Tabelul 6.3

Sinteza achitărilor și datoriilor entităților cu capital integral sau majoritar de stat aflate în procedură de insolabilitate/ lichidare, față de bugetul public național

mil. lei										
Tipul entității	ACHITĂRI, în anul 2021					DATORII, la 31.12.2021				
	bugetul de stat	bugetul unităților administrativ-teritoriale	bugetul asigurărilor sociale de stat	fondul de asigurare obligatorie de asistență medicală	Total	bugetul de stat	bugetul unităților administrativ-teritoriale	bugetul asigurărilor sociale de stat	fondul de asigurare obligatorie de asistență medicală	Total
Întreprinderi de stat	5,7	4,3	4,6	2,3	16,9	42,3	15,7	3,2	2,8	64,0
Societăți comerciale	19,0	5,6	6,7	3,1	34,4	15,4	1,8	2,2	0,8	20,2
TOTAL	24,7	9,9	11,3	5,4	51,3	57,7	17,5	5,4	3,6	84,2

În același timp, se atestă că, la situația din 31.12.2021, întreprinderile de stat și societățile comerciale prenotate aveau înregistrate *datorii privind impozitele și taxele* față de bugetul public național în mărime totală de 84,2 mil. lei, inclusiv: datorii ale întreprinderilor de stat – 64,0 mil. lei și datorii ale societăților comerciale – 20,2 mil. lei (tabelul 6.3). Cele mai mari datorii s-au înregistrat la: Î.S. „Acva-Nord” – 48,2 mil. lei, S.A. Combinatul de produse cerealiere „Cereale-Flor” – 18,4 mil. lei, Î.S. „Combinatul de produse alimentare din Bălți” – 8,2 mil. lei, Î.S. „Stațiunea Tehnologico-Experimentală „Codru” – 4,9 mil. lei, S.A. „Vinuri-Ialoveni” – 1,4 mil. lei și Î.S. „Mina de piatră Mileștii Mici” – 1,0 mil. lei.

II. Sinteza rezultatelor monitoringului financiare al activității economico-financiare pentru semestrul I 2022 a întreprinderilor de stat și societăților comerciale cu capital integral sau majoritar de stat

La situația din 30.06.2022, în Registrul patrimoniului public ținut de către Agenția Proprietății Publice, sunt incluse 178 întreprinderi de stat, cu capital social în mărime de 5310,2 mil. lei și 79 societăți comerciale cu capital de stat, capitalul social al cărora este în mărime de 6234,0 mil. lei, din care proprietatea statului – 4584,1 mil. lei sau 73,5 la sută. Din numărul total al societăților comerciale, 58 societăți dețin capital integral sau majoritar de stat, capitalul social al cărora este în mărime de 4215,2 mil. lei, din care proprietatea statului – 4080,7 mil. lei sau 96,8%.

Din 79 societăți comerciale cu capital de stat, la 23 entități economice cota statului în capitalul social constituie 100%, la 23 entități economice - de la 75,0% până la 99,9%, la 12 entități economice - de la 50,0% până la 74,9%, la 9 entități economice - de la 25,0% până la 49,9%, la 3 entități economice - de la 10,0% până la 24,9%, iar la 9 entități economice - până la 9,9 la sută

Tabelul.1.1

Informația consolidată privind numărul întreprinderilor de stat și societăților comerciale cu capital de stat conform Registrului patrimoniului public, la 30.06.2022

	Î.S.		S.C.					
	Unități	Capital social (mil.lei)	Cu cota (partea socială a) statului în capitalul social			din care cu cota (partea socială a) statului mai mare de 50%		
			Unități	Capital social (mil.lei)		Unități	Capital social (mil.lei)	
				Total	inclusiv cota (partea socială a) statului		Total	inclusiv cota (partea socială a) statului
Total conform Registrului patrimoniului public	178	5310,2	79	6234,0	4584,1	58	4215,2	4080,7
<i>din care:</i>								
- pe teritoriul Ucrainei	3	25,7	-	-	-	-	-	-
- în procedura lichidării sau insolvabilității	38	279,5	30	593,3	369,3	18	435,8	340,6
- nu desfășoară activitate dar sunt înregistrate la I.P. „Agenția Servicii Publice”	21	37,5	11	5,9	3,3	8	4,4	3,3
Incluse în Lista monitorizată de MF în semestrul I, 2021, din care:	116	4967,5	-	-	-	32	3775,0	3736,8
- nu au prezentat rapoartele statistice la BNS	15	40,5	-	-	-	2	17,1	16,6
Total supuse monitoringului financiar în semestrul I, 2021	101	4927,0	-	-	-	30	3757,9	3720,2

Reieșind din datele tabelului 1.1, se evidențiază că la situația din 30 iunie 2022, lista

întreprinderilor de stat și societăților comerciale cu capital integral sau majoritar de stat, monitorizate de către Ministerul Finanțelor, include 116 întreprinderi de stat cu capital social în mărime de 4967,5 mil. lei și 32 societăți comerciale cu capital integral sau majoritar de stat, capitalul social al cărora constituie 3775,0 mil. lei, din care proprietatea statului – 3736,8 mil. lei sau 98,9 la sută.

Astfel, monitoringul financiar al activității în semestrul I al anului 2022 a întreprinderilor de stat și societăților comerciale cu capital integral sau majoritar de stat a fost efectuat în baza:

- datelor cumulate din raportul „Cercetare statistică trimestrială Nr. 5-C „Costurile și cheltuielile entității” pentru trimestrul I și trimestrul II al anului 2022, prezentat de entități Biroului Național de Statistică;

- datelor Serviciului Fiscal de Stat cu privire la obligațiile fiscale ale entităților (calculate, achitate și restanțele admise);

- datelor cu privire la datoria sectorului public, monitorizată de către Ministerul Finanțelor conform art.12 din Legea nr.419/2006 cu privire la datoria sectorului public, garanțiile de stat și recreditarea de stat.

Concomitent, se menționează că în perioada de raportare, din numărul total al entităților economice incluse în lista entităților monitorizate de minister, 15 întreprinderi de stat și 2 societăți comerciale nu au fost supuse monitorizării financiare întrucât nu au prezentat rapoartele statistice trimestriale Biroului Național de Statistică în modul stabilit de legislația în vigoare (anexa 1.1), astfel, în perioada analizată, urmau să fie supuse monitorizării financiare 116 întreprinderi de stat și 32 societăți comerciale cu capital integral sau majoritar de stat, inclusiv 15 societăți comerciale cu capital integral de stat.

În rezultat, de facto pentru semestrul I al anului 2022, au fost supuse monitorizării financiare 101 întreprinderi de stat și 30 societăți comerciale cu capital integral sau majoritar de stat, care au prezentat rapoartele statistice trimestriale Biroului Național de Statistică pentru trimestrul I și trimestrul II al anului 2022.

Notă. La studierea rezultatelor monitoringului financiar al întreprinderilor de stat, urmează a se ține cont de faptul că, unele din întreprinderile de stat nu au fost supuse monitorizării financiare pentru rezultatele semestrului I al anului 2022. În acest sens, întru neadmiterea distorsionării datelor, evoluția veniturilor din vânzări, a costurilor și cheltuielilor și a profitului (pierderilor) va fi analizată luînd în calcul baza comparabilă a entităților, ce nu include, la totalul generalizat al indicatorilor, valoarea indicatorilor întreprinderilor de stat, care în perioada similară a anului 2021, nu au prezentat Biroului Național de Statistică raportul „Cercetare statistică trimestrială Nr. 5-C „Costurile și cheltuielile entității” Î.S. Întreprinderea Experimentală Chimică „Izomer” și Î.S. Teatrul Epic de Etnografie și Folclor „Ion Creanga”, pentru trimestrul I și/sau pentru trimestrul II).

Concomitent, se evidențiază că, pentru perioada de analiză a semestrului I, 2022, „IT-Cafe” S.R.L. nu a fost supusă monitoringului financiar, întrucât nu a prezentat raportul statistic prenotat pentru trimestrul I și trimestrul II, 2022, motiv pentru care nu poate fi apreciată la justa valoare activitatea acestei entități pentru perioada menționată.

Astfel, Ministerul Finanțelor a efectuat monitoringul financiar pentru a obține o imagine pertinentă a situației economico-financiare a entităților cu capital de stat, reflectată în nivelul profitabilității, eficienței și riscului.

Mărimea veniturilor, dinamica veniturilor din vânzări

Conform datelor cumulative ale raportului generalizat „Cercetare statistică trimestrială Nr. 5-C „Costurile și cheltuielile entității”, se atestă că **întreprinderile de stat** au înregistrat în semestrul I al anului 2022 venituri totale în cuantum de 2058,6 mil. lei, inclusiv:

- venituri din vânzări – 1996,1 mil. lei,
- alte venituri din activitatea operațională – 62,5 mil. lei.

Potrivit bazei comparabile, valoarea veniturilor din vânzări înregistrate de întreprinderile de stat este cu 456,6 mil. lei mai mare față de semestrul I al anului 2021 (anexa 2.1). Majorarea respectivă a fost generată în mare parte de majorarea, cu peste 1,0 mil. lei, a veniturilor din vânzări la 33 întreprinderi de stat.

În particular, din numărul total al întreprinderilor de stat, conform bazei comparabile, la 60 întreprinderi de stat, veniturile din vânzări s-au majorat cu 532,9 mil. lei, iar la 35 întreprinderi de stat, veniturile din vânzări s-au micșorat cu 76,3 mil. lei (inclusiv 5 întreprinderi (Î.S. Uzina Experimentală „ASELTEH”, Î.S. Revista „Curier Medical”, Î.S. „Stația de Stat pentru Incercarea Mașinilor”, Î.S. „Colegiul Național de Viticultură și Vinificație din Stăuceni” și Î.S. „Centrul de Elaborări Economice și de Producție”) care în semestrul I al anului 2022 nu au înregistrat venituri din vânzări), cele mai considerabile micșorări fiind reflectate în tabelul 2.1.

Alte 4 întreprinderi de stat (Î.S. „Moldtranselectro”, Î.S. „Litoral”, Î.S. „Bacul Molovata” și Întreprinderea agricolă de stat „Serele din Chișinău”) nu înregistrează venituri din vânzări în semestrul I al anilor 2021-2022.



Figura 2.1. Evoluția în dinamică a veniturilor din vânzări, a întreprinderilor de stat și societăților comerciale, în 6 luni, 2021-2022, mil. lei

De asemenea, se remarcă că în semestrul I al anului 2022 **societățile comerciale** au înregistrat venituri totale în sumă de 11876,5 mil. lei, inclusiv:

- venituri din vânzări – 11737,0 mil. lei,
- alte venituri din activitatea operațională – 139,5 mil. lei.

Potrivit bazei comparabile, valoarea veniturilor din vânzări înregistrate de societățile comerciale s-a majorat cu 3116,0 mil. lei față de semestrul I, 2021 (anexa 2.2). Majorarea respectivă s-a datorat în mod special creșterii, cu peste 1,0 mil. lei, a veniturilor din vânzări la 15 societăți comerciale. Totodată, diminuarea cu peste 1,0 mil. lei a veniturilor din vânzări a fost înregistrată la 8 societăți comerciale. Cele mai considerabile diminuări ale veniturilor din vânzări înregistrate sunt reflectate în tabelul 2.1.

Din numărul total al societăților comerciale, la 20 societăți comerciale veniturile din vânzări s-au majorat cu 4317,5 mil. lei, iar la 8 societăți, veniturile din vânzări s-au micșorat cu 1201,5 mil. lei. Totodată, se menționează că 2 societăți comerciale S.R.L. „Arena Națională” și S.A. „Institutul de Cercetări Științifice „Rif-Acvaaparat” nu au înregistrat

**Întreprinderile de stat și societățile comerciale cu cele mai mari micșorări ale
veniturilor din vânzări, în perioada semestrului I al anului 2022 (mil. lei)**

Nr.	Denumirea agentului economic	Micșorarea față de semestrul I, 2021
1.	Î.S. „Nodul Hidroenergetic Costești”	15,7
2.	Î.S. „Administrația de Stat a Drumurilor”	15,3
3.	Î.S. „Radiocomunicații”	8,9
4.	Î.S. „pentru utilizarea spațiului aerian și deservirea traficului aerian „Moldatsa”	8,7
5.	Î.S. „Aeroportul Internațional Mărculești”	3,9
6.	Î.S. „Combinatul Poligrafic”	3,2
7.	Î.S. „Firma Editorial-Poligrafică „Tipografia Centrală”	2,7
8.	Î.S. „Rezervația Naturală „Plaiul Fagului”	2,7
9.	Î.S. „Centrul de pregătire a specialiștilor pentru Armata Națională”	2,7
10.	Î.S. „pentru Silvicultură din „Călărași”	2
1.	S.A. „Metalferos”	1158,5
2.	S.A. „Moldtelecom”	11,4
3.	S.A. „Drumuri Criuleni”	9,8
4.	S.A. „RED Nord”	7,8
5.	S.A. „Drumuri Cahul”	6,5
6.	S.A. „Cartuș”	3,6
7.	S.A. „Drumuri Edineț”	2,1
8.	S.A. „RĂUT”	1,8

Micșorarea veniturilor din vânzări, la entități, comparativ cu perioada corespunzătoare a anului precedent, poate condiționa micșorarea taxei pe valoarea adăugată încasată în bugetul de stat, fapt ce reprezintă un risc fiscal pentru bugetul public național.

Totodată, din numărul total al întreprinderilor de stat, 33 întreprinderi de stat au înregistrat în semestrul I, 2022, *majorări ale veniturilor din vânzări mai mari de 1 milion lei*, comparativ cu semestrul I, 2021, dintre acestea evidențiindu-se: Î.S. „Calea Ferată din Moldova” (cu 331,0 mil. lei), Î.S. „Fabrica de Sticlă din Chișinău” (cu 76,5 mil. lei), Î.S. pentru Silvicultură „Silva-Sud” (cu 12,8 mil. lei), Î.S. „Poșta Moldovei” (cu 9,0 mil. lei), Î.S. pentru Silvicultură „Tighina” (cu 6,4 mil. lei), Î.S. „Institutul de Tehnică Agricolă „Mecagro” (cu 6,3 mil. lei), Î.S. „Portul Fluvial Ungheni” (cu 6,2 mil. lei), Î.S. pentru Silvicultură „din Șoldănești” (cu 6,0 mil. lei), Î.S. „pentru Silvicultură „Hîncești-Silva” (cu 5,8 mil. lei), și Î.S. „Organizația Concertistică și de Impresariat „Moldova-Concert” (cu 5,1 mil. lei).

Din numărul societăților comerciale monitorizate, majorarea veniturilor din vânzări cu peste 1,0 mil. lei comparativ cu semestrul I, 2021, s-a înregistrat la 15 societăți, din care la S.A. „Loteria Națională a Moldovei” veniturile din vânzări s-au majorat cu 1723,9 mil. lei, la S.A. „Termoelectrica” cu 1287,2 mil. lei, la S.A. „EnergoCom” cu 919,1 mil. lei, la S.A. „Furnizarea Energiei Electrice Nord” cu 181,0 mil. lei, la S.A. „CET Nord” cu 103,0 mil. lei, la S.A. „Franzeluța” cu 38,5 mil. lei, la S.A. Combinatul de Vinuri „Cricova” cu 20,0 mil. lei, la S.A. „Drumuri Ialoveni” cu 13,0 mil. lei și la S.A. „SanfarmPrim” cu 8,1 mil. lei.

În tabelul de mai jos, a fost reflectată dinamica veniturilor din vânzări obținute pentru semestrul I în perioada anilor 2017-2022, de către entitățile cu capital de stat.

**Analiza dinamicii veniturilor din vânzări la unele întreprinderi de stat și societăți comerciale,
pentru semestrul I, anii 2017-2022 (mil. lei)**

Nr. d/o	Denumirea întreprinderii	Semestrul I, 2017	Semestrul I, 2018	Semestrul I, 2019	Semestrul I, 2020	Semestrul I, 2021	Semestrul I, 2022
1.	Î.S. „Moldelectrica”	287,9	297,1	301,7	287,6	313,6	315,9
2.	Î.S. „Fabrica de Sticlă din Chișinău”	36,1	153,8	159,2	157,6	178,3	254,8
3.	Î.S. „Calea Ferată din Moldova”	467,2	435,4	498,0	344,7	220,3	551,3
4.	Î.S. „Administrația de Stat a Drumurilor”	21,6	28,1	27,2	26,5	30,4	15,2
5.	Î.S. „Poșta Moldovei”	192,0	201,8	251,8	194,2	209,0	218,0
6.	Î.S. „Combinatul de Vinuri de calitate „Mileștii Mici”	15,3	18,0	20,6	8,5	13,6	12,2
7.	Î.S. „Portul Fluvial Ungheni”	2,5	1,7	1,7	1,8	5,9	12,1
1.	S.A. „Moldtelecom”	894,4	853,2	835,4	794,1	813,9	802,5
2.	S.A. „Termoelectrica”	1441,2	1562,5	1508,1	1327,4	1544,9	2832,1
3.	S.A. „Red Nord”	-*	334,0	378,1	337,0	371,7	363,9
4.	S.A. „CET-Nord”	136,4	181,8	158,0	190,7	224,0	327,0
5.	S.A. „Combinatul de vinuri „Cricova”	73,1	92,8	94,9	64,7	86,8	106,8
6.	S.A. „Metalferos”	565,5	693,1	702,6	479,5	1340,5	182,0
7.	S.A. „Loteria Națională a Moldovei”	1,8	1,6	343,8	203,7	1385,3	3109,2

*cifrele nu au fost menționate întrucât reflectă activitatea S.A. „Red Nord” de până la absorbția S.A. „Red Nord-Vest” și nu sunt comparative cu perioada 2018-2020.

Structura veniturilor din vânzări

În structura veniturilor din vânzări înregistrate de către **întreprinderile de stat** supuse analizei în semestrul I, 2022, ponderea majoritară (68,0% sau 1358,3 mil. lei) a revenit veniturilor obținute din prestarea serviciilor (figura 2.2). *Valoarea totală a veniturilor din prestarea serviciilor include venituri încasate din serviciile prestate populației – 126,4 mil. lei și venituri prestate întreprinderilor – 1231,9 mil. lei. Î.S.Rezervatia Naturala "Padurea Domneasca"*

Totodată, veniturile întreprinderilor încasate din vânzarea produselor dețin ponderea de 27,8% sau 554,7 mil. lei, iar veniturile din contracte de leasing operațional și financiar (arenda și locațiune) au constituit 1,7% sau 33,9 mil. lei. De asemenea, din vânzarea mărfurilor s-au încasat venituri în mărime de 47,4 mil. lei (2,4%), fiind constituite din venituri din vânzarea mărfurilor cu amănuntul (15,9 mil. lei) și venituri din vânzarea mărfurilor cu ridicata (31,5 mil. lei).

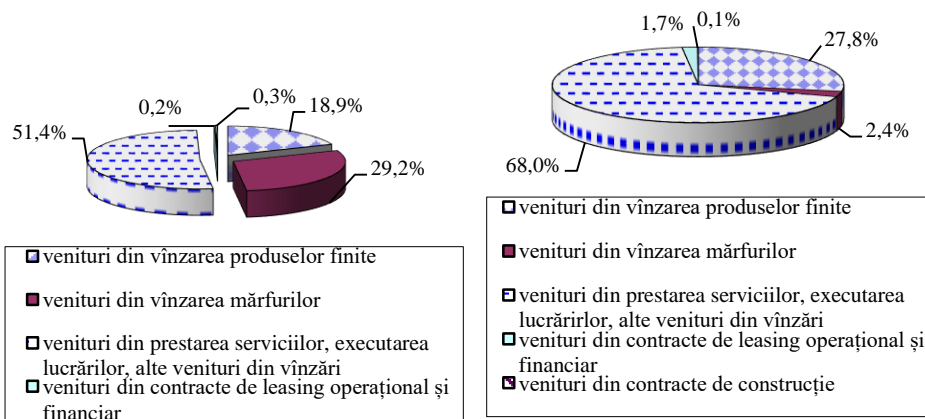


Figura 2.2. Structura veniturilor din vânzări ale întreprinderilor de stat, în sem. I, 2022

Figura 2.3. Structura veniturilor din vânzări ale societăților comerciale, în sem. I, 2022

În conformitate cu datele din figura 2.3, se menționează că ponderea majoritară în

totalul veniturilor din vânzări în semestrul I, 2022 ale **societăților comerciale** este deținută de veniturile din prestarea serviciilor – 51,4% (sau 6036,4 mil. lei). Din valoarea totală a veniturilor din prestarea serviciilor, 1878,3 mil. lei reprezintă veniturile din serviciile prestate întreprinderilor, iar 4158,1 mil. lei - reprezintă veniturile din serviciile prestate populației.

Veniturile societăților comerciale din vânzarea produselor finite dețin 18,9% din total venituri din vânzări (sau 2213,7 mil. lei), iar cota veniturilor din vânzarea mărfurilor constituie 29,2% (sau 3432,3 mil. lei). Din volumul total al acestora, veniturile din vânzarea mărfurilor cu amănuntul constituie 1173,4 mil. lei, iar din vânzarea mărfurilor cu ridicata – 2258,9 mil. lei.

Veniturile societăților comerciale din contractele de construcții alcătuiesc 30,7 mil. lei sau 0,3% în totalul veniturilor din vânzări, iar veniturile din contractele de leasing operațional și financiar (arendă, locațiune) – 23,9 mil. lei sau 0,2 la sută.

Analizând în detaliu *structura veniturilor întreprinderilor de stat din prestarea serviciilor în semestrul I, 2022*, se constată că majoritatea veniturilor (59,8%) sunt constituite din venituri din prestarea serviciilor de transport și depozitare (tabelul 2.3). Veniturile din prestarea serviciilor de producție și furnizare a energiei electrice și termice, gaze, apă caldă și aer condiționat dețin 23,3% în structură, celelalte activități înregistrând ponderi minoritare în totalul veniturilor din prestarea serviciilor.

Tabelul 2.3

Structura veniturilor întreprinderilor de stat din prestarea serviciilor, în semestrul I al anului 2022

Nr.	Componente	Valoarea (mil. lei)	Pondere (%)
1.	Agricultură, silvicultură și pescuit	1,7	0,1
2.	Industria prelucrătoare	0,7	0,1
3.	Producția și furnizarea de energie electrică și termică, gaze, apă caldă și aer condiționat	316,1	23,3
4.	Construcții	7,2	0,5
5.	Transport și depozitare	811,8	59,8
6.	Activități de cazare și alimentație publică	8,3	0,6
7.	Informații și comunicații	23,6	1,7
8.	Activități financiare și asigurări	0,2	0,02
9.	Tranzacții imobiliare	8,2	0,6
10.	Activități profesionale, științifice și tehnice	41,8	3,08
11.	Activități de servicii administrative și activități de servicii suport	83,5	6,1
12.	Administrație publică și apărare; asigurări sociale obligatorii	14,4	1,1
13.	Învățământ	18,7	1,4
14.	Sănătate și asistență socială	12,0	0,9
15.	Artă, activități de recreere și de agrement	8,6	0,6
16.	Alte activități de servicii	1,6	0,1
	Total	1358,4	100

Potrivit datelor prezentate în tabelul 2.4, se constată că, în *structura veniturilor societăților comerciale din prestarea serviciilor*, în semestrul I, 2022, predomină veniturile din prestarea serviciilor de artă, activități de recreere și de agrement – 51,54% la sută, urmată de ponderea veniturilor din prestarea serviciilor de producere și furnizare de energie electrică și termică, gaze, apă caldă și aer condiționat – 31,9 la sută.

O pondere semnificativă este deținută, de asemenea, de veniturile din prestarea serviciilor de informații și comunicații – 13,1%, urmată de ponderea veniturilor din prestarea serviciilor în construcții – 3,2%. Celelalte tipuri de activități înregistrează ponderi minoritare în structura veniturilor din prestarea serviciilor.

Tabelul 2.4

Structura veniturilor societăților comerciale din prestarea serviciilor, în semestrul I al anului 2022

Nr.	Componente	Valoarea (mil. lei)	Ponderea (%)
1.	Industria prelucrătoare	1,2	0,02
2.	Producția și furnizarea de energie electrică și termică, gaze, apă caldă și aer condiționat	1926,7	31,9
3.	Construcții	192,1	3,2
4.	Comerț cu ridicata și cu amănuntul; întreținerea și repararea autovehiculelor și a motocicletelor	0,2	-
5.	Transport și depozitare	0,5	0,01
6.	Activități de cazare și alimentație publică	0,9	0,02
7.	Informații și comunicații	791,2	13,1
8.	Tranzacții imobiliare	8,8	0,15
9.	Activități profesionale, științifice și tehnice	3,3	0,05
10.	Activități de servicii administrative și activități de servicii suport	0,4	0,01
11.	Artă, activități de recreere și de agrement	3111,1	51,54
	Total	6036,4	100

Pe lângă acestea, în perioada de raportare, 22 întreprinderi de stat (Î.S. „Calea Ferată din Moldova”, Î.S. „Poșta Moldovei”, Î.S. „Combinatul Poligrafic”, Î.S. „Editura de Imprimare „Statistica”, Î.S. „Institutul de Geodezie, Prospeccțiuni Tehnice și Cadastru „INGEOCAD”, Î.S. „Centrul de Medicină al Aviației Civile a RM”, Î.S. „Combinatul de vinuri de calitate „Milestii Mici”) au suportat un cost de procurare pentru mărfurile vândute în mărime de 13,9 mil. lei, iar 10 societăți comerciale (S.A. „Franzețuța”, S.A. „SanfarmPrim”, S.A. Combinatul de Vinuri „Cricova”, S.A. „Furnizarea Energiei Electrice Nord”, S.A. „Cartuș”, S.A. „EnergoCom”, S.A. „Drumuri Soroca”, S.A. „Drumuri Criuleni”) au suportat un cost de procurare al acestora în mărime de 1526,0 mil. lei.

Mărimea, dinamica și structura costurilor și cheltuielilor

În activitatea de gestiune și control a agentului economic, analiza costurilor și cheltuielilor este importantă, în contextul în care, aceasta reflectă modul în care sunt utilizate resursele materiale, umane, financiare de care dispune entitatea, precum și impactul alocării acestora asupra performanțelor ei.

Prin urmare, conform datelor cumulate ale raportului generalizat „Cercetare statistică trimestrială Nr. 5-C „Costurile și cheltuielile entității”, se atestă că **întreprinderile de stat** aveau înregistrate costuri și cheltuieli aferente activității desfășurate în 6 luni, 2022 în sumă de 1956,1 mil. lei. Potrivit bazei comparabile, mărimea costurilor și cheltuielilor înregistrate de întreprinderi este cu 348,4 mil. lei mai mare comparativ cu semestrul I, 2021 (anexa 2.1).

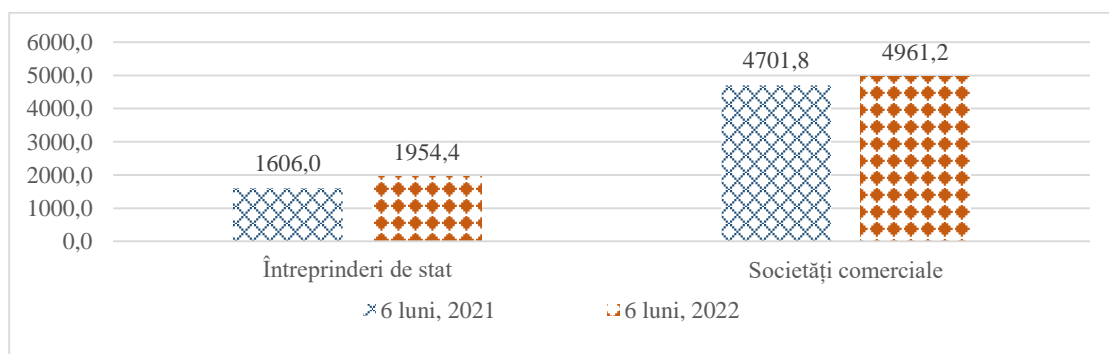


Figura 2.4. Evoluția în dinamică a costurilor și cheltuielilor întreprinderilor de stat și societăților comerciale, în 6 luni, 2021-2022, conform bazei comparabile, mil. lei

De asemenea, se constată că, **societățile comerciale** supuse monitoringului financiar aveau înregistrate costuri și cheltuieli aferente activității desfășurate în semestrul I al anului

2022 în sumă de 4961,2 mil. lei. Potrivit bazei comparabile, mărimea costurilor și cheltuielilor înregistrate de *societățile comerciale* s-a majorat cu 259,4 mil. lei față de semestrul I al anului 2021 (anexa 2.2).

Astfel, în structura costurilor și cheltuielilor *întreprinderilor de stat* înregistrate în semestrul I, 2022, ponderea majoritară (51,5% - 1007,3 mil. lei) a revenit cheltuielilor cu personalul, acestea incluzând și contribuțiile privind asigurările sociale de stat și primele de asigurare obligatorie de asistență medicală.

O altă pondere semnificativă (30,5% - 596,6 mil. lei) a revenit costurilor și cheltuielilor materiale, din care cheltuielile privind materiile prime, materialele, semifabricatele cumpărate și piesele de schimb au înregistrat 195,8 mil. lei, iar costurile și cheltuielile aferente combustibilului – 161,2 mil. lei (figura 2.5).

Totodată, amortizarea și deprecierea activelor imobilizate a constituit 9,6% (187,0 mil. lei) din total costuri și cheltuieli ale întreprinderilor de stat, iar ponderea altor costuri și cheltuieli operaționale în total costuri și cheltuieli reprezintă 3,9% (76,5 mil. lei). Din valoarea cheltuielilor menționate, costurile și cheltuielile aferente leasingului operațional și financiar (arendei și locațiunii) constituie 6,3 mil. lei, iar costurile îndatorării constituie – 3,3 mil. lei.

Concomitent, în perioada analizată, întreprinderile de stat au suportat costuri și cheltuieli aferente serviciilor (lucrărilor) prestate (executate) de terți în cadrul activității operaționale în mărime de 87,0 mil. lei (4,5% din total costuri și cheltuieli), din care 8,3 mil. lei reprezintă costuri și cheltuieli pentru serviciile de transport, 7,8 mil. lei pentru cele de comunicații și 7,0 mii lei pentru prelucrarea materiei prime proprii.

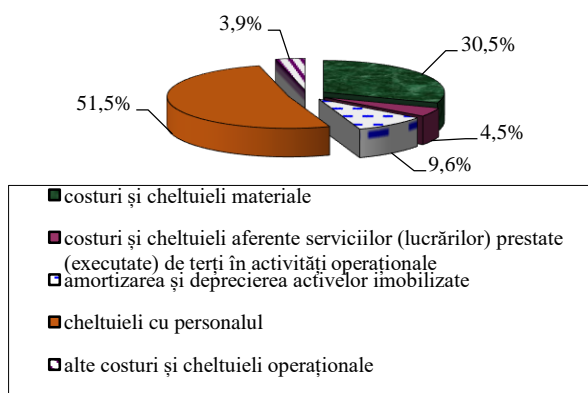


Figura 2.5. Structura costurilor și cheltuielilor întreprinderilor de stat, în sem. I, 2022




Figura 2.6. Structura costurilor și cheltuielilor societăților comerciale, în sem. I, 2022

În structura costurilor și cheltuielilor *societăților comerciale* aferente semestrului I al anului curent, 62,7% (sau 3111,1 mil. lei) revin costurilor și cheltuielilor materiale (figura 2.6). Din valoarea totală a acestora, pentru procurarea materiilor prime, materialelor, semifabricatelor cumpărate și pieselor de schimb utilizate s-au cheltuit 2668,7 mil. lei, iar pentru combustibil 331,3 mil. lei.

O pondere semnificativă 15,9% (sau 788,7 mil. lei) a revenit remunerării muncii (inclusiv contribuțiile asigurărilor sociale de stat și primele de asigurare obligatorie de asistență medicală). Amortizarea și deprecierea activelor imobilizate a constituit 14,7% (sau 726,1 mil. lei) din total costuri și cheltuieli ale societăților comerciale, iar serviciile prestate de terți au generat costuri și cheltuieli în proporție de 3,7% (sau 184,7 mil. lei). Din volumul cheltuielilor aferente serviciilor prestate de terți, pentru serviciile de transport s-au cheltuit

29,1 mil. lei, pentru serviciile de comunicații 16,5 mil. lei.

Ponderea altor costuri și cheltuieli operaționale înregistrate de societățile comerciale a constituit 3,0% din total costuri și cheltuieli (sau 150,6 mil. lei, din care costurile și cheltuielile privind leasingul operațional (arendă/locățune) au constituit 19,4 mil. lei, iar costurile îndatorării (dobânzile calculate atribuite la cheltuieli) – 14,1 mil. lei).

Mărimea, dinamica profitului (pierderilor)

În semestrul I, 2022, **întreprinderile de stat** au obținut, per total profit net în mărime de 73,8 mil. lei. Potrivit bazei comparabile, întreprinderile de stat au obținut, în semestrul I, 2022 profit net în mărime de 73,4 mil. lei, în timp ce în semestrul I, 2021, acestea au generat pierderi în mărime de 11,0 mil. lei. **Cel mai considerabil profit** a fost obținut de Î.S. „Calea Ferată din Moldova”, Î.S. „Fabrica de Sticlă din Chișinău”, Î.S. pentru Silvicultură „Tighina”, Î.S. „Institutul de Tehnică Agricolă „Mecagro”, Î.S. „Moldelectrica”, Î.S. Institutul de Geodezie, Prospekțiuni Tehnice și Cadastru „INGEOCAD”. **Cele mai mari pierderi** au înregistrat Î.S. pentru utilizarea spațiului aerian și deservirea traficului aerian „MOLDATSA”, Î.S. „Aeroportul Internațional Mărculești”, Î.S. „Direcția Nodului Hidroenergetic Costești-Stîncă”, Î.S. „Poșta Moldovei”, Î.S. „Combinatul Poligrafic” și Î.S. „Organizația Concertistica și de Impresariat „Moldova-Concert”.

Tabelul 2.5

Întreprinderile de stat cu cele mai mari profituri și cele mai mari pierderi înregistrate în semestrul I al anului 2022 (mil. lei)

Nr.	Denumirea agentului economic	Semestrul I, 2021, mil. lei	Semestrul I, 2022, mil. lei	Abaterea, +/- mil. lei
	Profit:			
1.	Î.S. „Calea Ferată din Moldova”	-100,3	61,0	+161,3
2.	Î.S. „Fabrica de Sticlă din Chișinău”	38,2	35,9	-2,3
3.	Î.S. pentru Silvicultură „Tighina”	1,5	5,3	+3,8
4.	Î.S. „Portul Fluvial Ungheni”	0,6	4,7	+4,1
5.	Î.S. Institutul de Geodezie, Prospekțiuni Tehnice și Cadastru „INGEOCAD”	4,2	3,8	-0,4
6.	Î.S. Institutul de Tehnică Agricolă „Mecagro”	3,8	3,4	-0,4
7.	Î.S. pentru Silvicultură „Edineț”	3,5	3,6	+0,1
8.	Î.S. pentru Silvicultură „Șoldănești”	0,2	3,6	+3,4
9.	Î.S. „Moldelectrica”	26,3	3,0	-23,3
	Pierderi:			
1.	Î.S. pentru utilizarea spațiului aerian și deservirea traficului aerian „MOLDATSA”	+1,4	-33,5	-34,9
2.	Î.S. „Aeroportul Internațional Mărculești”	-5,3	-14,4	+9,1
3.	Î.S. „Poșta Moldovei”	-7,3	-9,6	-2,3
4.	Î.S. „Combinatul Poligrafic”	-3,2	-7,0	-3,8
5.	Î.S. „Organizația Concertistica și de Impresariat „Moldova-Concert”	-2,2	-6,0	-3,8
6.	Î.S. „Radiocomunicații”	3,2	-4,5	-7,7
7.	Î.S. pentru Silvicultură „Călărași”	-0,2	-3,0	-2,8
8.	Î.S. pentru Silvicultură „Orhei”	-0,3	-3,2	-2,9
9.	Î.S. „Direcția Nodul Hidroenergetic Costești-Stîncă”	-2,7	-2,1	-0,6

Societățile comerciale, în semestrul I al anului 2022, au obținut per total profit net în mărime de 513,6 mil. lei sau cu 86,0 mil. lei mai puțin față de semestrul I, 2021.

Potrivit bazei comparabile, societățile comerciale au obținut, în semestrul I, 2022 profit net în mărime de 513,6 mil. lei sau cu 86,4 mil. lei mai puțin față de semestrul I, 2021. **Cel mai mare profit** obținut în perioada respectivă se înregistrează la S.A. „Termoelectrica”, S.A. „Loteria Națională a Moldovei”, Ș.A. „EnergoCom”, S.A. „RED-Nord”, S.A. „Barza

Albă” și S.A. „Metalferos”.

Cele mai considerabile pierderi au fost generate de S.A. „Furnizarea Energiei Electrice Nord”, S.A. „CET -Nord”, S.A. „Drumuri Criuleni”, S.A. „Drumuri Ialoveni”, S.A. „Institutul de Cercetări Științifice „Rif-Acvaaparat” și S.A. „Cartuș”.

Tabelul 2.6

**Societățile comerciale cu cele mai mari profituri și
cele mai mari pierderi obținute în semestrul I al anului 2022 (mil. lei)**

Nr.	Denumirea agentului economic	Semestrul I, 2021, mil. lei	Semestrul I, 2022, mil. lei	Abaterea, +/- mil. lei
	Profit:			
1.	S.A. „Termoelectrica”	328,0	389,7	+61,7
2.	S.A. „Loteria Națională a Moldovei”	33,6	85,0	+51,4
3.	S.A. „Moldtelecom”	94,6	70,1	-24,5
4.	S.A. „Red-Nord”	50,8	54,9	+4,1
5.	S.A. „Metalfaros”	53,9	8,2	-45,7
6.	S.A. „Energocom”	0,4	5,4	+5,0
7.	S.A. „Barza Albă”	1,5	3,4	+1,9
	Pierderi:			
1.	S.A. „Furnizarea Energiei Electrice Nord”	-2,1	-80,9	-78,8
2.	S.A. „Cet-Nord”	+53,4	-7,8	-61,2
3.	S.A. „Drumuri Ialoveni”	-1,0	-4,1	-3,1
4.	S.A. „Institutul de Cercetări Științifice „Rif-Acvaaparat”	-2,3	-3,3	-1,0
5.	S.A. Centrul Internațional de Expoziții „Moldexpo”	-2,4	-2,8	-0,4
6.	S.A. „Drumuri Criuleni”	+1,7	-2,3	-4,0
7.	S.A. „Drumuri Soroca”	-3,6	-1,4	+2,2

Mărimea, dinamica și structura stocurilor

Luînd în considerare că, una din dovezile politicii comerciale eficiente reprezintă situația stocurilor existente în cadrul entității, se consideră oportună efectuarea unei analize privind structura și dinamica acestora.

Prin urmare, se constată că *la situația din 30.06.2022, întreprinderile de stat dețineau stocuri în mărime de 1007,6 mil. lei*, fiind cu 2,0 mil. lei mai puțin față de începutul anului 2022. Stocurile de mărfuri au fost înregistrate în valoarea de 282,6 mil. lei, iar produsele în valoarea de 128,0 mil. lei. Totodată, la situația din 30.06.2022 a fost înregistrată micșorarea materialelor (cu 3,8 mil. lei) și majorare a produselor (cu 16,6 mil. lei).

De altfel, *la situația din 30 iunie 2022, în contabilitatea societăților comerciale au fost înregistrate stocuri în sumă de 1118,5 mil. lei*, fiind cu 136,9 mil. lei mai mari față de începutul anului de gestiune.

La finele perioadei analizate, stocurile de produse au fost înregistrate în valoare de 244,5 mil. lei, iar a mărfurilor în valoarea de 82,3 mil. lei. Totodată, la situația din 30.06.2022 a fost înregistrată majorarea stocurilor a produselor cu 21,4 mil. lei și a materialelor (cu 5,9 mil. lei).

III. Informația privind datoria întreprinderilor de stat și a societăților comerciale cu capital integral sau majoritar de stat, monitorizată în condițiile Legii nr. 419/2006 cu privire la datoria sectorului public, garanțiile de stat și recreditarea de stat

În conformitate cu alineatul (5), art. 12 din Legea nr. 419/2006 cu privire la datoria sectorului public, garanțiile de stat și recreditarea de stat, Ministerul Finanțelor

generalizează și monitorizează datele cu privire la datoria sectorului public, garanțiile de stat și recreditarea de stat.

Astfel, în temeiul Regulamentului privind raportarea datoriei sectorului public, aprobat prin Hotărârea Guvernului nr. 1136/2007 cu privire la unele măsuri de executare a Legii nr. 419/2006 cu privire la datoria sectorului public, garanțiile de stat și recreditarea de stat, a fost generalizată informația privind împrumuturile interne și externe ale agenților economici monitorizați, care sunt contractate pe un termen de un an și mai mare.

Prin urmare, se menționează că la situația din 30.06.2022 potrivit datelor privind *fluxul și soldul împrumuturilor interne*, întreprinderile de stat și societățile comerciale monitorizate, care au contractat credite de la băncile comerciale pe o perioadă de un an și mai mare, au înregistrat un sold al împrumuturilor în volum de 606,2 mil. lei, din care 2,0 mil. lei constituie stocul de arierate - suma restantă ce nu a fost achitată conform contractelor încheiate, și anume: întreprinderile de stat – 93,7 mil. lei, iar societățile comerciale – 512,5 mil. lei, din care 2,0 mil. lei reprezintă stocul de arierate. Datoriile sunt prezentate în următorul tabel:

Nr. d/o	Debitorul	Sold la 30.06.2021, mil.lei	Sold la 30.06.2022, mil.lei	Abaterea, +/- mil.lei	Stoc de arierate la 30.06.2021, mil.lei
1.	Î.S. „Calea Ferată din Moldova”	121,6	92,0	-29,6	-
2.	Î.S. Institutul de Cercetări Științifice în Construcții „Incercom”	-	1,3	+1,3	-
3.	Î.S. Firma Editorial-Poligrafică „Tipografia Centrală”	0,2	-	-0,2	-
4.	Î.S. „Rusca”	0,02	0,4	+0,38	-
5.	S.A. „Moldtelecom”	406,9	367,3	-39,6	-
6.	S.A. „Combinatul de Vinuri Cricova”	151,7	138,3	-13,4	2,0
7.	S.A. „Drumuri Cimișlia”	-	3,3	+3,3	-
8.	S.A. „Cartuș”	2,5	-	-2,5	-
9.	S.A. „Sanfarm Prim”	0,8	-	-0,8	-
10.	S.A. „Drumuri Edineț”	0,2	-	-0,2	-
11.	S.A. „Drumuri Căușeni”	-	0,4	+0,4	-
12.	S.A. „Barza Albă”	-	3,2	+3,2	-
TOTAL:		683,92	606,2	-77,72	2,0

După cum se observă din datele tabelului de mai sus, cele mai mari împrumuturi interne s-au înregistrat la S.A. „Moldtelecom” – 367,3 mil. lei, S.A. „Combinatul de Vinuri Cricova” – 138,3 și Î.S. „Calea Ferată din Moldova” – 92,0 mil. lei.

Concomitent, potrivit datelor privind *fluxul și soldul împrumuturilor externe*, la situația din 30.06.2022, S.A. „Loteria Națională a Moldovei” înregistrează un sold al împrumuturilor externe în sumă de 3,3 mil. lei sau 0,2 mil. EURO.

Adițional, la situația din 30.06.2022 se atestă:

1. datorii pe împrumuturi recreditate din surse interne și/sau externe față de Ministerul Finanțelor:

- Î.S. „Moldtranselectro”, în mărime de 37,2 mil. lei și 1,62 mil. dolari SUA, care reprezintă solduri cu termen expirat;

- Î.S. „Moldelectrica”, în mărime de 4,0 mil. dolari SUA și 28,8 mil. EURO;

- Î.S. „Calea Ferată din Moldova”, în mărime de 24,9 mil. EURO;

- S.A. „Termoelectrica”, în mărime de 31,4 mil. EURO;

- S.A. „CET-Nord”, în mărime de 4,8 mil. EURO.

TOTAL general: 1952,9 mil. lei împrumuturi recreditate, din care circa 37,2 mil. lei, 1,62 mil. dolari SUA reprezintă solduri cu termen expirat.

2. datorie pe împrumutul extern acordat sub garanția statului Î.S. „Moldtranselectro”, în mărime de 16,5 mil. lei (0,863 mil. dolari SUA), ce reprezintă sold cu termen expirat.

Este de remarcat că, neachitarea obligațiilor față de instituțiile financiare pe creditele interne și externe creează o situație dificilă privind independența financiară a entităților economice. Totodată, neachitarea obligațiilor pe creditele acordate sub garanția statului, precum și cele recreditate generează riscul fiscal (financiar) de stingere a datoriilor din contul surselor bugetului de stat.

IV. Conexiunile întreprinderilor de stat și societăților comerciale cu capital integral sau majoritar de stat cu sistemul bugetar

Datorii privind impozitele și taxele

Potrivit datelor Serviciului Fiscal de Stat cu privire la obligațiile fiscale (calculate și restanțele admise), se constată că la situația din 30.06.2022, *întreprinderile de stat și societățile comerciale aveau înregistrate datorii privind impozitele și taxele față de bugetul public național* în mărime de 132,0 mil. lei inclusiv: datorii ale întreprinderilor de stat – 125,7 mil. lei și ale societăților comerciale – 6,3 mil. lei.

Din suma datoriilor întreprinderilor de stat, datoriile aferente plăților de bază au constituit 91,7 mil. lei, datoriile aferente penalităților – 31,8 mil. lei, iar datoriile privind amenzile – 2,2 mil. lei (tabelul 4.1).

Tabelul 4.1

Sinteza datoriilor întreprinderilor de stat față de bugetul public național, la situația din 30 iunie 2022

(mil. lei)

Verigile sistemului bugetar:	Inclusiv:			Total pe bugete
	plăți de bază	penalități	amenzi	
Bugetul de stat	39,9	7,5	2,0	49,4
Bugetele unităților administrativ-teritoriale	18,2	2,4	-	20,6
Bugetul asigurărilor sociale de stat	25,3	18,9	0,2	44,4
Fondurile asigurării obligatorii de asistență medicală	8,3	3,0	-	11,3
TOTAL	91,7	31,8	2,2	125,7

Cele mai mari datorii la situația din 30.06.2022, din suma totală a datoriilor întreprinderilor de stat, se înregistrează la:

- întreprinderile administrate de Agenția Proprietății Publice (103,3 mil. lei, în special Î.S. „Aeroportul Internațional Mărculești”, Î.S. „Calea Ferată din Moldova”, Î.S. „Stația de Stat pentru Incercarea Mașinilor”, Î.S. „Protecția plantelor”, Î.S. „Stațiunea Didactico-Experimentală din Stăuceni”, Î.S. „Stațiunea Didactico-Experimentală „Petricani”, Î.S. Stațiunea Didactico-Experimentală „Criuleni”) etc;

- întreprinderile administrate de Administrația Națională a Penitenciarelor (14,1 mil. lei, în special Î.S. „Brănești”);

- întreprinderile administrate de Ministerul Apărării (6,7 mil. lei, în special Î.S. „Centrul de pregătire a specialiștilor pentru Armata Națională”);

- întreprinderile administrate de Agenția „Moldsilva” (1,6 mil. lei, în special Î.S. pentru silvicultură „Nisporeni-Silva”, Î.S. pentru Silvicultură „Strășeni”);

În partea ce ține de societățile comerciale, se menționează că din valoarea totală a

datoriilor în sumă de 6,3 mil. lei, datoriile aferente plăților de bază au constituit 6,0 mil. lei, iar penalitățile - 0,3 mil. lei (tabelul 4.2). Din totalul datoriilor societăților comerciale, cele mai mari datorii au fost înregistrate de S.A. „Energocom” - 4,4 mil. lei, S.A. „Institutul de Cercetări Științifice „Rif-Acvaaparat” - 0,8 mil. lei, S.A. „Drumuri Criuleni” - 0,4 mil. lei, S.A. „Răut” - 0,4 mil. lei și S.A. „Hotelul Chișinău” - 0,3 mil. lei.

Tabelul 4.2

**Sinteza datoriilor societăților comerciale față
de bugetul public național, la situația din 30 iunie 2022, (mil. lei)**

<i>Verigile sistemului bugetar:</i>	<i>Inclusiv:</i>		Total pe bugete
	plăți de bază	penalități	
Bugetul de stat	4,5	-	4,5
Bugetele unităților administrativ-teritoriale	0,1	-	0,1
Bugetul asigurărilor sociale de stat	1,3	0,3	1,6
Fondurile asigurării obligatorii de asistență medicală	0,1	-	0,1
TOTAL	6,0	0,3	6,3

Achitări de impozite și taxe

Conform datelor Serviciului Fiscal de Stat cu privire la obligațiile fiscale (calculate și achitate), în semestrul I al anului gestionar, s-au înregistrat achitări de impozite și taxe în bugetul public național în cuantum total de 1883,4 mil. lei, acestea cuprinzând achitări efectuate de întreprinderile de stat în mărime de 1090,3 mil. lei și de către societățile comerciale 793,1 mil. lei.

Achitățile efectuate de întreprinderile de stat au fost distribuite după cum urmează: bugetul de stat – 307,8 mil. lei (28,2%); bugetele unităților administrativ-teritoriale – 111,2 mil. lei (10,2%); bugetul asigurărilor sociale de stat – 500,2 mil. lei (45,9%) și fondurile asigurării obligatorii de asistență medicală – 171,1 mil. lei (15,7%).




Figura 4.1. Structura achitărilor impozitelor și taxelor în bugetul public național de către întreprinderile de stat, pentru 6 luni ale anului 2022

Cu privire la achitățile societăților comerciale în bugetul public național, se menționează că acestea au fost transferate către bugetul de stat în mărime de 521,6 mil. lei (65,8%); bugetele unităților administrativ-teritoriale - 39,7 mil. lei (5,0%); bugetul asigurărilor sociale de stat - 169,6 mil. lei (21,4%) și fondurile asigurării obligatorii de asistență medicală - 62,2 mil. lei (7,8%).




Figura 4.2. Structura achitărilor impozitelor și taxelor în bugetul public național de către societățile comerciale, pentru 6 luni ale anului 2022

Înlesniri și facilități fiscale

Conform legislației în vigoare, *entitățile beneficiază de înlesniri și facilități fiscale la principalele tipuri de impozite*. Astfel, în semestrul I al anului 2022, *întreprinderile de stat aveau înregistrate înlesniri și facilități fiscale la plata unor impozite și taxe în mărime de 6,6 mil. lei* la plata impozitului pe bunurile imobiliare, în conformitate cu prevederile art.282 - art.284 ale Codului Fiscal și prevederile Legii nr. 1056/2000 pentru punerea în aplicare a titlului VI al Codului Fiscal, de care au beneficiat:

- Î.S. pentru Silvicultură „Edineț” – 2,7 mil. lei;
- Î.S. pentru Silvicultură „din Orhei” – 1,6 mil. lei;
- Î.S. pentru Silvicultură „din Glodeni” – 1,1 mil. lei;
- Î.S.Rezervația Naturală „Pădurea Domnească”- 0,6 mil. lei;
- Î.S.,„Direcția Nodului Hidrotehnic Costești-Stinca”- 0,4 mil. lei.

Din numărul total al societăților comerciale, în semestrul I, 2022 societățile comerciale aveau înregistrate înlesniri și facilități fiscale la plata unor impozite și taxe în sumă totală de 161,5 mil. lei, din care:

- 1,0 mil. lei - la plata taxei pentru apă, în conformitate cu prevederile art. 306 al Codului Fiscal și prevederile Legii nr. 68/2005 pentru punerea în aplicare a titlului VIII al Codului Fiscal;
- 155,0 mil. lei - la plata taxei pentru folosirea subsolului, în conformitate cu prevederile art. 313 al Codului Fiscal și prevederile Legii nr. 68/2005 pentru punerea în aplicare a titlului VIII al Codului Fiscal;
- 5,5 mil. lei - la plata taxei pentru folosirea drumurilor de către autovehiculele înmatriculate în Republica Moldova, acordate în conformitate cu prevederile art.343 al Codului Fiscal și prevederile Legii nr.317/2006 pentru punerea în aplicare a titlului IX al Codului Fiscal.

Suplimentar, în temeiul prevederilor art. 96, 103 și 104 ale Codului Fiscal, în perioada semestrului I, 2022, entitățile au efectuat *livrări de mărfuri și servicii scutite de taxa pe valoarea adăugată (TVA), livrări de mărfuri și servicii la cota redusă a TVA și livrări la cota „0” a TVA*.

Valoarea livrărilor de mărfuri, servicii la cota redusă a TVA, în 6 luni ale anului 2022, de care au beneficiat:

- întreprinderile de stat, a constituit 154,9 mil. lei, cele mai semnificative revenind întreprinderilor administrate de Agenția „Moldsilva” – 143,4 mil. lei;
- societățile comerciale, a înregistrat 570,5 mil. lei, dintre care S.A. „Energocom” – 352,3 mil. lei, S.A. „Franzețuța” – 185,5 mil. lei și S.A. „Sanfarm Prim” – 29,4 mil. lei și S.A. „Moldtelecom” – 1,4 mil. lei.

Livrările de mărfuri și servicii scutite de TVA, efectuate în 6 luni ale anului 2022 de:

- întreprinderile de stat, constituie 299,5 mil. lei, cele mai semnificative livrări fiind înregistrate la întreprinderile administrate de Agenția Proprietății Publice – 279,5 mil. lei (în mare parte Î.S. „Poșta Moldovei” – 213,1 mil. lei, Î.S. „Institutul de Tehnica Agricolă „Mecagro” – 31,9 mil. lei, Î.S. Firma Editorial-Poligrafică „Tipografia Centrală” - 9,4 mil. lei și Î.S. „Calea Ferată din Moldova” – 7,9 mil. lei);

- societățile comerciale, constituie 134,9 mil. lei, cele mai considerabile livrări scutite fiind înregistrate de S.A. „Metalferos” – 128,2 mil. lei, S.A. „RED-NORD” – 2,3 mil. lei și S.A. „Moldtelecom” 1,3 mil. lei.

Totodată, în 6 luni, 2022, valoarea livrărilor de mărfuri și servicii la cota „0” a TVA efectuate de:

- întreprinderile de stat, constituie 743,6 mil. lei, cele mai mari livrări fiind înregistrate de întreprinderile de stat administrate de Agenția Proprietății Publice – 735,3 mil. lei (în special Î.S. „Calea Ferată din Moldova” – 458,1 mil. lei, Î.S. „Fabrica de Sticlă din Chișinău” – 205,8 mil. lei, Î.S. pentru utilizarea spațiului aerian și deservirea traficului aerian „MoldATSA” – 41,4 mil. lei, Î.S. „Institutul de Tehnica Agricolă „Mecagro” – 11,6 mil. lei și Î.S. „Nodul Hidroenergetic „Costești” – 9,4 mil. lei);

- societățile comerciale, constituie 3356,8 mil. lei, cele mai semnificative livrări au fost înregistrate de S.A. „Termoelectrica” – 1802,3 mil. lei, S.A. „Furnizarea Energiei Electrice Nord” – 616,9 mil. lei, S.A. „EnergoCom” – 573,1 mil. lei, S.A. „CET-Nord” – 203,9 mil. lei, S.A. „Metalferos” – 54,0 mil. lei, S.A. „Combinatul de Vinuri „Cricova” – 51,2 mil. lei, S.A. „Franzeluța” - 45,4 mil. lei și S.A. „Barza Albă” – 9,5 mil. lei.

Dividende, defalcări încasate

Potrivit rectificărilor la Legea bugetului de stat pe anul 2022 nr.205/2021, adoptate prin Legea nr.260/2022, pentru rezultatele obținute în anul 2021, entitățile urmau să transfere în anul 2022 defalcări și dividende în bugetul de stat în sumă de 49,95 mil. lei și respectiv, 96,6 mil. lei (total - 146,55 mil. lei).

Conform datelor Trezoreriei de Stat, pentru rezultatele obținute în anul 2021, întreprinderile de stat au transferat, la situația din 28.10.2022, la bugetul de stat defalcări în mărime de 51,45 mil. lei (rata îndeplinirii fiind de 103,0%), iar societățile pe acțiuni au transferat dividende în mărime de 131,0 mil. lei (rata îndeplinirii fiind de 135,7%).

Cele mai mari defalcări/ dividende din profitul net obținut în anul 2021 au fost transferate de către:

defalcări:

Î.S. „Nodul Hidroenergetic „Costești” – 18,6 mil. lei;

Î.S. „Moldelectrica” – 13,7 mil. lei;

Î.S. „Stațiunea Tehnico Experimentală Criuleni” – 1,8 mil. lei;

Î.S. „pentru utilizarea spațiului aerian și deservirea traficului aerian „MOLDATSA” – 1,5 mil. lei;

Î.S. „Întreprinderea pentru Silvicultura din „Călărași” – 1,3 mil. lei;

Î.S. SilvoCinegetica „ISC-Straseni” – 1,1 mil. lei;

Î.S. „Direcția servicii pentru Corpul Diplomatic” – 1,0 mil. lei;

Î.S. „Direcția pentru exploatarea imobilului” - 0,8 mil. lei;

Î.S. „Institutul de Tehnica Agricolă „Mecagro” - 0,8 mil. lei;

Î.S. „Aeroportul Internațional Chișinău” - 0,8 mil. lei.

dividende:

S.A. „Loteria Nationala a Moldovei” – 52,8 mil. lei;

S.A. „Moldtelecom” – 29,2 mil. lei;

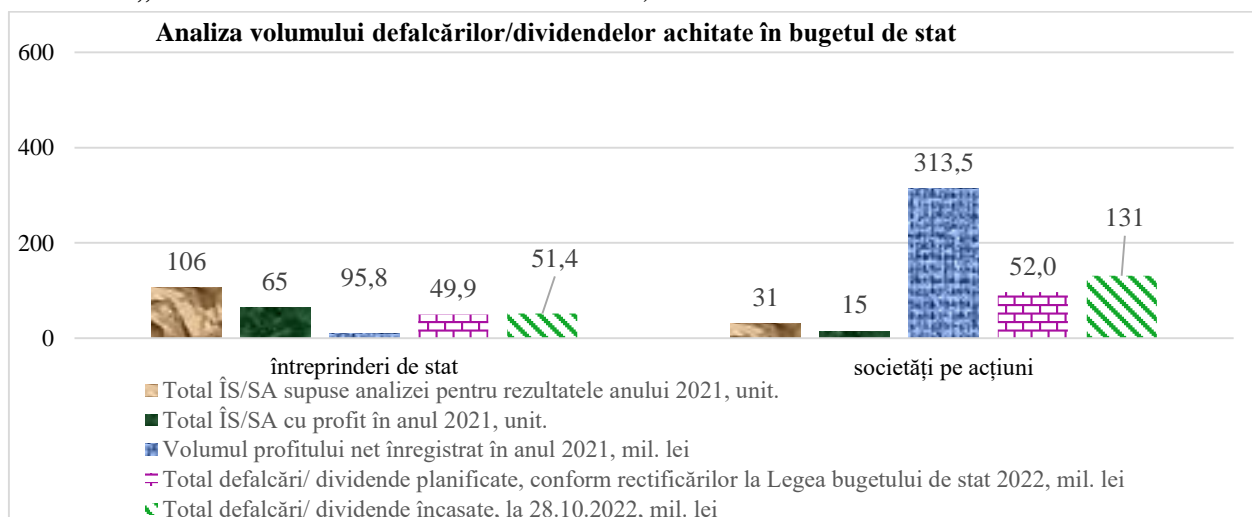
S.A. „Red-Nord” – 25,6 mil. lei;

S.A. pentru achiziționarea, prelucrarea și livrarea metalelor feroase și neferoase „Metalferos” – 11,6 mil. lei;

S.A. „Energocom” – 4,7 mil. lei;

S.A. „Barza Albă” - 3,1 mil. lei;

S.A. „Combinatul de Vinuri Cricova” – 2,3 mil. lei.



Venituri din privatizare

Potrivit Legii bugetului de stat pe anul 2021 nr.258/2020, au fost prevăzute venituri ce urmau a fi încasate la bugetul de stat din privatizarea proprietății publice de stat, în mărime de **200,0 mil. lei**. Conform datelor Trezoreriei de stat, la situația din 31 decembrie 2021, în bugetul de stat au fost încasate mijloace bănești în rezultatul privatizării proprietății statului în sumă totală de **137,6 mil. lei**, rata îndeplinirii sumei prognozate fiind de 68,8%. Suplimentar comunicăm că, în conformitate cu Legea bugetului de stat pe anul 2021, la efectuarea tranzacțiilor cu bunuri proprietate publică, inclusiv acțiuni, în procesul de privatizare se percepe impozit privat în cuantum de 1% din valoarea de achiziție a bunurilor proprietate publică supuse privatizării. Astfel, remarcăm că, în rezultatul privatizării bunurilor proprietate publică supuse privatizării, inclusiv din valoarea acțiunilor privatizate, cumpărătorii au achitat în bugetul de stat impozitul privat în mărime de **0,7 mil. lei**.

Totodată, potrivit rectificărilor la Legea bugetului de stat pe anul 2022 nr.260/2022, au fost prevăzute venituri ce urmau a fi încasate la bugetul de stat din privatizarea proprietății publice de stat, în mărime de 500,0 mil. lei. Conform datelor Trezoreriei de stat, la situația din 28.10.2022 în bugetul de stat au fost încasate mijloace bănești în rezultatul privatizării proprietății statului în sumă totală de 0,5 mil. lei (cu excepția vânzării pachetului de acțiuni nou-emise de banca de importanță sistemică), care reprezintă mijloacele financiare obținute în rezultatul privatizării obiectelor nefinalizate, complexelor de bunuri, bunurilor imobile și mobile, încăperilor nelocuibile. Rata îndeplinirii sumei prognozate fiind de numai 0,1 la sută. Astfel, la situația din 28.10.2021, în bugetul de stat, în rezultatul privatizării proprietății de stat, a fost încasat impozit privat în mărime de 9,5 mii lei.

V. Auditul extern și inspectarea financiară

Cu referire la inspectarea financiară a activității economico-financiare a entităților economice cu proprietate de stat, se menționează că în semestrul I al anului 2022, Inspecția Financiară a efectuat:

- 6 *inspectări tematice la întreprinderile de stat;*
- 3 *inspectări complexe la întreprinderile de stat;*
- 12 *inspectări complexe la societățile comerciale cu cota statului (anexa nr.3.1).*

În cadrul inspectărilor financiare au fost depistate iregularități și încălcări ale legislației în vigoare din domeniul financiar-contabil, precum și în domeniul retribuirii muncii. Dintre cele mai frecvente încălcări se remarcă:

- atribuirea unor cheltuieli și costuri la cheltuieli ordinare și necesare a întreprinderii, care nu țin de activitatea de antreprenariat, ce duc la micșorarea profitului și diminuarea defalcărilor în bugetul de stat (cheltuieli legate de amortizarea și de întreținerea mijloacelor de transport, cheltuieli legate de salarizare, admiterea cheltuielilor neregulate legate de sponsorizări și donații);
- completarea neregulamentară a foilor de parcurs la mijloacele de transport;
- admiterea lipsurilor bunurilor materiale, precum și neînregistrarea în evidența contabilă a patrimoniului public;
- admiterea creanțelor cu termenul de prescripție expirat și nerecuperarea acestora în termenul stabilit de Codul Civil;
- neefectuarea la finele anului a inventarierii datoriilor și creanțelor, neasigurând astfel confirmarea veridicității datelor contabile și situațiilor financiare;
- ratarea veniturilor în urma neîncheierii contractelor pentru darea în arendă/locățiune a patrimoniului public sau încheierii contractelor la prețuri diminuate comparativ cu cuantumul minim stabilit; încheierea acordurilor adiționale privind prelungirea termenelor de locățiune a unor suprafețe ale activelor neutilizate, fără acordul prealabil al fondatorului;
- casarea bunurilor uzate raportate la mijloace fixe, în lipsa autorizației de casare din partea fondatorului;
- lipsa regulamentelor interne privind modalitatea de organizare și desfășurare a achizițiilor de bunuri, materiale și servicii etc.

Despre acțiunile întreprinse întru înlăturarea încălcărilor depistate, entitățile urmează să informeze în scris Inspecția Financiară, în termenii prescriși în actele de control, cu prezentarea documentelor confirmative. De asemenea, rezultatele inspectărilor financiare sunt remise fondatorului/acționarului majoritar corespunzător al entității economice cu capital de stat, pentru întreprinderea măsurilor convenite conform competenței.

De asemenea, se comunică că art. 11 alin. (1) al Legii nr.246/2017 cu privire la întreprinderea de stat și întreprinderea municipală (în continuare Legii nr.246/2017) prevede că *situațiile financiare anuale ale întreprinderilor de stat sunt supuse auditului extern obligatoriu, iar situațiile financiare anuale ale întreprinderilor municipale sunt supuse auditului extern obligatoriu în cazul în care acestea fac parte din categoria entităților mijlocii, a entităților mari sau a entităților de interes public, în corespundere cu legislația contabilă*, precum și art.88 alin.(1) al Legii nr.1134/1997 privind societățile pe acțiuni (în continuare Legii nr.1134/1997) care prevede că *auditul obligatoriu al situațiilor financiare*

anuale se efectuează la entitatea de interes public și la societatea în care cota statului depășește 50% din capitalul social.

În această ordine de idei, s-a estimat că auditului obligatoriu al situațiilor financiare pentru anul 2021, în temeiul art.11 alin. (1) al Legii nr.246/2017 și art. 88 alin. (1) din Legea nr.1134/1997, urmau a fi supuse 117 întreprinderi de stat și 32 societăți pe acțiuni cu capital integral sau majoritar de stat care au fost supuse monitoringului economico-financiar pentru anul 2020 efectuat de către Ministerul Finanțelor.

În același timp, conform art.3 alin.(1) al Legii contabilității și raportării financiare nr.287/2017 (în continuare Legii nr.287/2017), întreprinderea de stat sau societatea pe acțiuni în care cota statului depășește 50% din capitalul social care este entitate mare, face parte din categoria *entităților de interes public*.

La rîndul său, potrivit prevederilor art.4 alin.(4) al Legii nr.287/2017, entitatea mare este entitatea care, la data raportării, depășește limitele a două dintre următoarele criterii:

- a) totalul activelor – 318000000 de lei;
- b) veniturile din vânzări – 636000000 de lei;
- c) numărul mediu al salariaților în perioada de gestiune – 250.

În acest sens, conform indicatorilor înregistrați la 31.12.2020, s-a estimat că auditului obligatoriu al situațiilor financiare pentru anul 2021 urmau a fi supuse în total *12 entități de interes public* (4 întreprinderi de stat și 8 societăți pe acțiuni în care cota statului depășește 50% din capitalul social).

Astfel, potrivit prevederilor art.7 alin.(2) lit.n) al Legii nr.246/2017 și art.68 alin.(6) al Legii nr.1134/1997, Ministerului Finanțelor, la situația din 30 septembrie 2022, au fost prezentate copiile rapoartelor de audit (43 total) aferente situațiilor financiare pentru anul 2021 a:

- 24 societăți pe acțiuni, din care 8 societăți pe acțiuni care corespund criteriilor de entitate de interes public;

- 19 întreprinderi de stat, din care 3 întreprinderi de stat care corespund criteriilor de entitate de interes public (S.A. „Calea Ferată” nu a efectuat audit situațiilor financiare pentru anul 2021).

În conformitate cu concluziile emise în rapoartele de audit recepționate de Ministerul Finanțelor se comunică că: pentru situațiile financiare la 11 întreprinderi de stat și 13 societăți pe acțiuni în care cota statului depășește 50% din capitalul social, a fost emisă *opinia auditorului fără rezerve*; pentru situațiile financiare la 8 întreprinderi de stat și 9 societăți pe acțiuni în care cota statului depășește 50% din capitalul social s-a emis *opinia auditorului cu rezerve*. Totodată, la o întreprindere de stat în raporul auditorului se menționează despre imposibilitatea emiterii unei opinii, iar la 3 entități cu capital de stat (2 întreprinderi de stat și o societate pe acțiuni) în raportul auditorului nu se reflectă concluzia cu privire la opinie.



MINISTERUL FINANTELOR
AL REPUBLICII MOLDOVA

07.12.2022 nr. 06/1-3/83/1663

La nr. _____

*Referitor la proiectul legii
bugetului de stat pentru anul 2023*

Guvernul Republicii Moldova
e-mail: cancelaria@gov.md

În temeiul art. 53 alin. (1) din Legea finanțelor publice și responsabilității bugetar-fiscale nr. 181/2014 Ministerul Finanțelor a elaborat și prezintă pentru examinare și aprobare proiectul legii bugetului de stat pentru anul 2023.

Proiectul a fost remis autorităților publice centrale pentru avizare. Sinteza obiecțiilor și propunerilor la proiectul de lege se anexează.

Anexă pe 565 foi.

MINISTRU

Dumitru BUDIANȘCHI

*Executor: V.Chirila
tel.: 022 262567
e-mail: veronica.chirila@mf.gov.md*