



GUVERNUL REPUBLICII MOLDOVA

HOTĂRÂRE nr. ____

din _____ 2022

Chișinău

**Cu privire la aprobarea proiectului de hotărâre a Parlamentului
pentru aprobarea Raportului privind executarea bugetului
asigurărilor sociale de stat în anul 2021**

Guvernul HOTĂRĂȘTE:

Se aprobă și se prezintă Parlamentului spre examinare proiectul de hotărâre a Parlamentului pentru aprobarea Raportului privind executarea bugetului asigurărilor sociale de stat în anul 2021.

Prim-ministru

NATALIA GAVRILIȚA

Contrasemnează:

Ministrul finanțelor

Dumitru Budianschi

Ministrul muncii
și protecției sociale

Marcel Spatari

PARLAMENTUL REPUBLICII MOLDOVA**HOTĂRÂRE****pentru aprobarea Raportului privind executarea bugetului
asigurărilor sociale de stat în anul 2021**

Parlamentul adoptă prezenta hotărâre.

Art. 1. – Se aprobă Raportul privind executarea bugetului asigurărilor sociale de stat în anul 2021 la venituri în sumă de 27246848,9 mii de lei și la cheltuieli în sumă de 27186835,3 mii de lei, cu un excedent de 60013,6 mii de lei.

Art. 2. – Casa Națională de Asigurări Sociale va asigura publicarea integrală a Raportului privind executarea bugetului asigurărilor sociale de stat în anul 2021 în Monitorul Oficial al Republicii Moldova.

Art. 3. – Prezenta hotărâre intră în vigoare la data adoptării.

Președintele Parlamentului

**RAPORT
PRIVIND EXECUTAREA BUGETULUI
ASIGURĂRILOR SOCIALE DE STAT ÎN ANUL 2021
(DESCRIEREA NARATIVĂ)**

CUPRINS

I.	Introducere	5
II.	Executarea bugetului asigurărilor sociale de stat	6
A.	<i>Veniturile bugetului asigurărilor sociale de stat.....</i>	7
1.	<i>Resursele generale ale bugetului asigurărilor sociale de stat.....</i>	9
1.1.	Contribuțiile de asigurări sociale de stat obligatorii.....	9
1.2.	Alte venituri.....	11
2.	<i>Transferuri primite în cadrul Bugetului Public Național.....</i>	12
B.	<i>Cheltuielile bugetului asigurărilor sociale de stat</i>	13
1.	Prestații sociale.....	19
1.1	Prestații de asigurări sociale.....	20
1.1.1	<i>Pensii de asigurări sociale.....</i>	21
1.1.2	<i>Indemnizații de asigurări sociale.....</i>	28
1.1.3.	<i>Alte prestații de asigurări sociale.....</i>	35
1.2.	Prestații de asistență socială.....	36
1.2.1.	<i>Pensii de asistență socială.....</i>	38
1.2.2.	<i>Indemnizații de asistență socială.....</i>	42
1.2.3.	<i>Alocații.....</i>	46
1.2.4.	<i>Compensații.....</i>	49
1.2.5.	<i>Ajutoare bănești.....</i>	51
1.2.6.	<i>Alte prestații de asistență socială.....</i>	52
1.3.	Prestații sociale ale angajatorilor.....	57
2.	Executarea cheltuielilor bugetului asigurărilor sociale de stat, conform Clasificației funcționale.....	57
3.	Executarea cheltuielilor bugetului asigurărilor sociale de stat, conform subprogramelor.....	59
3.1.	Performanța pe subprograme, conform Raportului privind performanța pe subprograme (Forma FD - 053).....	62

<i>C. Situația decontărilor.....</i>	<i>62</i>
<i>D. Rezultatul executării bugetului asigurărilor sociale de stat.....</i>	<i>64</i>
III. Implementarea recomandărilor și executarea cerințelor din hotărârea precedentă a Curții de Conturi.....	65

ROLUL CASEI NAȚIONALE DE ASIGURĂRI SOCIALE

Sistemul public de asigurări sociale de stat este parte integrantă a sistemului de protecție socială, având ca obiectiv principal garantarea unui venit persoanelor asigurate prin acordarea unor prestații în bani în caz de aflare a acestora în imposibilitatea obținerii veniturilor salariale la survenirea anumitor riscuri sociale: bătrânețe, dizabilitate, pierdere a întreținătorului, șomaj, incapacitate temporară de muncă, maternitate, etc.

Asigurarea socială are un rol de prevenire, întărește spiritul de independență și libertate a membrilor societății și dezvoltă spiritul de solidaritate și coeziune socială atât în perioada activă cât și de inactivitate a membrilor societății.

Potrivit Legii nr.489/1999 privind sistemul public de asigurări sociale, Casa Națională de Asigurări Sociale este autoritatea administrativă centrală din subordinea Guvernului, care asigură realizarea politicii statului în domeniul asigurărilor sociale de stat.

Misiune și valori

Misiunea Casei Naționale de Asigurări Sociale este de a realiza politicile sociale ale statului orientate spre garantarea drepturilor sociale ale cetățenilor prin administrarea sistemului public de asigurări sociale și gestionarea bugetului asigurărilor sociale de stat.

Valorile indispensabile ale angajaților Casei Naționale de Asigurări Sociale, pentru a se menține în continuare o autoritate – motor al schimbării, sunt: profesionalism și competență, conștientizare și comunicare, dedicație și munca în echipă, creativitate și inovare, etică și integritate.

Funcțiile de bază ale Casei Naționale de Asigurări Sociale sunt:

- 1) realizarea, monitorizarea și raportarea politicilor de stat în domeniile încredințate;
- 2) prestarea serviciilor publice în domeniul asigurărilor sociale;
- 3) organizarea sistemelor de planificare, executare, evidență contabilă și raportare a mijloacelor Bugetului asigurărilor sociale de stat;
- 4) elaborarea și înaintarea propunerilor privind politica de stat în domeniul asigurărilor sociale, precum și de perfecționare a legislației;
- 5) reglementarea normativă a modului de administrare a sistemului public de asigurări sociale.

I. Introducere

Raportul privind executarea bugetului asigurărilor sociale de stat (BASS) în anul 2021 a fost elaborat în conformitate cu prevederile articolelor 22, 47 și 73 din Legea finanțelor publice și responsabilității bugetar-fiscale nr.181/2014 și Ordinului ministrului finanțelor cu privire la aprobarea formularelor Rapoartelor privind executarea bugetului asigurărilor sociale de stat nr.38 din 17.02.2017, cu modificările ulterioare.

Conform Legii bugetului asigurărilor sociale de stat pe anul 2021 nr. 255/2020 (Monitorul Oficial nr. 353-357 din data de 22.12.2020), indicatorii bugetului asigurărilor sociale de stat au fost aprobați la venituri în sumă de 25791984,4 mii lei și la cheltuieli în sumă de 25791984,4 mii lei.

Pe parcursul anului, Legea bugetului asigurărilor sociale de stat pe anul 2021 nr. 255/2020 a fost supusă modificării de 3 ori: prin Legea nr. 27/2021, Legea nr. 136/2021 și prin Legea nr. 191/2021.

Ca urmare a acestor modificări, indicatorii bugetului asigurărilor sociale de stat au fost stabiliți la venituri și la cheltuieli în sumă de 27629046,7 mii lei.

Precizările indicatorilor bugetului au fost influențate de nivelul executării bugetului asigurărilor sociale de stat pe parcursul anului bugetar 2021, de dinamica beneficiarilor și a mărimilor medii ale prestațiilor sociale, de revizuirea de către Ministerul Economiei a prognozei principalilor indicatori macroeconomici pentru anul 2021, precum și de necesitatea implementării măsurilor noi aprobate în legislație pe parcursul anului bugetar, cu impact asupra bugetului asigurărilor sociale de stat:

- modificarea modalității de determinare a coeficientului de indexare a pensiilor la 1 aprilie 2021 (media creșterii anuale a indicilor prețurilor de consum din ultimii 3 ani), comparativ cu modalitatea anterioară (rata inflației înregistrată în ultimul semestru al anului precedent anului indexării);
- majorarea, de la 1 octombrie 2021 a cuantumului pensiei minime pentru limită de vîrstă pînă la 2000 lei;
- acordarea unor măsuri de susținere a angajatorilor și salariaților în condițiile aplicării măsurilor de restricție pe perioada pandemiei de COVID-19: indemnizația pentru șomaj tehnic și indemnizația salariaților care au copii cu vîrstă de pînă la 12 ani și copii cu dizabilități, pentru zilele libere în cazul suspendării procesului educațional în regim cu prezență fizică;
- susținerea celor mai defavorizate familii prin consolidarea programului de ajutor social, în contextul majorării tarifelor la gaze și energia termică, lemne, cărbune prin majorarea, începînd cu 1 noiembrie 2021 a cuantumului ajutorului pentru perioada rece a anului pentru toți beneficiarii de la 500 lei la 700 lei.

Indicatorii macroeconomici realizați față de estimările inițiale ale acestora, utilizați la elaborarea proiectului bugetului asigurărilor sociale de stat pentru anul 2021, diferă atât ca valori nominale, cât și ca ritmuri de creștere ale acestora.

Tabelul 1. Evoluția indicatorilor macroeconomici în perioada anilor 2019-2021

Indicatorii	Unitatea de măsură	2019	2020	2021 (utilizată la aprobare)	2021 (utilizată la modificare)	2021
		Efectiv		proгноza preliminară	proгноza actualizată	Estimări*
Produsul intern brut nominal față de anul precedent în prețuri comparabile	mild.lei %	210.4 103.7	205.4 92.6	223.4 104.1	231.9 106.0	233.8 108.0
Indicele prețurilor de consum mediu anual	%	104.8	103.8	102.3	103.2	105.1
Salariul nominal mediu lunar față de anul precedent nominal	lei %	7234 115.4	7943 109.8	8422 108.5	8980 112.7	9000 113.3
Fondul de remunerare a muncii față de anul precedent nominal	mild. lei %	54.3 117.7	57.3 105.7	58.9 108.9	66.0 114.8	66.9 116.7

* estimările Ministerului Economiei

II. Executarea bugetului asigurărilor sociale de stat

Conform Raportului privind executarea bugetului asigurărilor sociale de stat la situația de 1 ianuarie 2022 (Formularul nr.1 CNAS), veniturile BASS au fost executate în sumă de 27246848,9 mii lei, cu 12,2 la sută sau cu 2961296,0 mii lei mai mult față de anul precedent.

Ponderea veniturilor totale executate ale bugetului asigurărilor sociale de stat în Bugetul Public Național (BPN) a constituit 35.2%, și ca pondere în Produsul Intern Brut (PIB) 11,7%. Față de anul 2020, ponderea veniturilor bugetului asigurărilor sociale de stat în BPN s-a micșorat cu 3,6%, iar ponderea în PIB s-a micșorat cu 0,1%.

Cheltuielile bugetului asigurărilor sociale de stat au fost executate în sumă de 27186835,3 mii lei, cu 12,1 la sută sau cu 2942481,7 mii lei mai mult față de anul precedent.

Ponderea cheltuielilor totale executate ale bugetului asigurărilor sociale de stat în BPN a constituit 33,2%, și ca pondere în PIB 11,6%. Față de anul 2020, ponderea cheltuielilor bugetului asigurărilor sociale de stat în BPN s-a majorat cu 0,1%, iar ponderea în PIB s-a micșorat cu 0,2%.

Executarea bugetului asigurărilor sociale de stat în anul 2021 s-a încheiat cu un sold bugetar în sumă de 60013,6 mii lei.

Tabelul 2. Evoluția executării bugetului asigurărilor sociale de stat în perioada anilor 2017-2021

	Unitate a de	Executat				
		2017	2018	2019	2020	2021

	măsură					
Venituri, Total	<i>mii lei</i>	17818738.6	19790305.4	21748348.6	24285552.9	27246848.9
<i>Devieri +/- față de anul precedent</i>	<i>mii lei</i>	<i>2758148.6</i>	<i>1971566.8</i>	<i>1958043.2</i>	<i>2537204.3</i>	<i>2961296.0</i>
	%	<i>118.3</i>	<i>111.1</i>	<i>109.9</i>	<i>111.7</i>	<i>112.2</i>
<i>Ponderea în BPN</i>	%	<i>33.4</i>	<i>34.1</i>	<i>34.5</i>	<i>38.8</i>	<i>35,2</i>
<i>Ponderea în PIB</i>	%	<i>10.0</i>	<i>10.3</i>	<i>10.3</i>	<i>11.8</i>	<i>11.7</i>
Cheltuieli, Total	<i>mii lei</i>	17614557.2	19426502.8	21602318.8	24244353.6	27186835.3
<i>Devieri +/- față de anul precedent</i>	<i>mii lei</i>	<i>2649851.1</i>	<i>1811945.6</i>	<i>2175816.0</i>	<i>2642034.8</i>	<i>2942481.7</i>
	%	<i>117.7</i>	<i>110.3</i>	<i>111.2</i>	<i>112.2</i>	<i>112.1</i>
<i>Ponderea în BPN</i>	%	<i>32.3</i>	<i>32.6</i>	<i>32.7</i>	<i>33.1</i>	<i>33,2</i>
<i>Ponderea în PIB</i>	%	<i>9.8</i>	<i>10.1</i>	<i>10.3</i>	<i>11.8</i>	<i>11.6</i>
Deficit (-) / Excedent (+)	<i>mii lei</i>	204181.4	363802.6	146029.8	41199.3	60013.6
<i>Devieri +/- față de anul precedent</i>	<i>mii lei</i>	<i>108297.5</i>	<i>159621.2</i>	<i>-217772.8</i>	<i>-104830.5</i>	<i>18814.3</i>
	%	<i>212.9</i>	<i>178.2</i>	<i>40.1</i>	<i>28.2</i>	<i>145.7</i>
<i>Ponderea în PIB</i>	%	<i>0.11</i>	<i>-22.6</i>	<i>-4.8</i>		

A. Veniturile bugetului asigurărilor sociale de stat

Conform Raportului privind executarea bugetului asigurărilor sociale de stat la situația de 1 ianuarie 2022 (Formularul nr.4 CNAS), încasările la veniturile bugetului asigurărilor sociale de stat au fost realizate în sumă totală de 27246848,9 mii lei, cu 1,4 la sută sau cu 382197,8 mii lei mai puțin față de prevederile anuale. În structura veniturilor bugetului asigurărilor sociale de stat în anul 2021 resursele generale ale bugetului asigurărilor sociale de stat au constituit 60,6%, iar transferurile de la bugetul de stat 39,4%.

Executarea veniturilor totale ale bugetului asigurărilor sociale de stat se prezintă în următorul tabel.

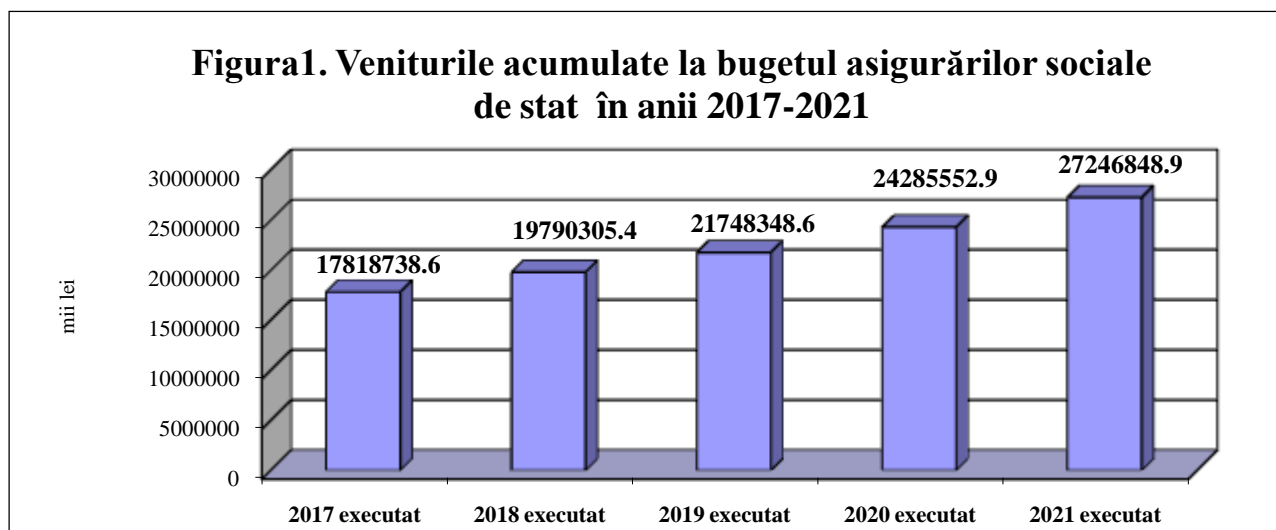
Tabelul 3. Executarea veniturilor bugetului asigurărilor sociale de stat în anii 2020-2021

-mii lei-

Indicatorii	Anul 2020 Executat	2021			Pond erea în suma totală (%)	Executat 2021 față de:			
		Aprobat	Precizat	Executat		executat 2020		precizat 2021	
						(+/-)	%	(+/-)	%
A	I	2	3	4	5	6	7	8	9
Venituri, total	24285552.9	25791984.4	27629046.7	27246848.9	100.0	2961296.0	112.2	-382197.8	98.6
Resurse generale ale bugetului asigurărilor sociale de stat	14516150.2	15337398.0	16561079.9	16522163.0	60.6	2006012.8	113.8	-38916.9	99.8
Contribuții și prime de asigurări sociale de stat obligatorii	14295392.1	15080098.0	16284875.5	16223881.5	98.2	1928489.4	113.5	-60994.0	99.6
Alte venituri	220758.1	257300.0	276204.4	298281.5	1.8	77523.4	135.1	22077.1	108.0

Transferuri primite în cadrul bugetului public național	9769402.7	10454586.4	11067966.8	10724685.9	39.4	955283.2	109.8	-343280.9	96.9
<i>Transferuri curente primite cu destinație specială între bugetul de stat și bugetul asigurărilor sociale de stat</i>	7214754.9	7263029.0	8227923.9	7884643.0	73.5	669888.1	109.3	-343280.9	95.8
<i>inclusiv:</i>									
- transferuri pentru plata prestațiilor de asistență socială	7154158.9	7190091.2	8154633.2	7811352.3	99.1	657193.4	109.2	-343280.9	95.8
- transferuri pentru compensarea diferenței de tarife de asigurări sociale de stat obligatorii în sectorul agrar	60300.0	72427.2	72422.2	72422.2	0.9	12122.2	120.1	0.0	100.0
- transferuri pentru sumele anulate a contribuțiilor de asigurări sociale de stat obligatorii în legătură cu scutirea deținătorilor de terenuri agricole situate după traseul Ribnița-Tiraspol de plata contribuțiilor de asigurări sociale de stat obligatorii	296.0	510.6	868.5	868.5	0.0	572.5	293.4	0.0	100.0
<i>Transferuri curente primite cu destinație generală între bugetul de stat și bugetul asigurărilor sociale de stat</i>	2554647.8	3191557.4	2840042.9	2840042.9	26.5	285395.1	111.2	0.0	100.0

Dinamica acumulării veniturilor totale ale bugetului asigurărilor sociale de stat în ultimii cinci ani este prezentată în următoarea diagramă.



1. Resursele generale ale bugetului asigurărilor sociale de stat

Acestea se constituie din contribuții de asigurări sociale de stat obligatorii și alte venituri și au fost acumulate în sumă de 16522163,0 mii lei sau mai puțin față de planul anual precizat cu 38916,9 mii lei (0,2 la sută).

1.1. Contribuțiile de asigurări sociale de stat obligatorii (cod 121)

Contribuțiile de asigurări sociale de stat în anul 2021 au fost calculate și achitate conform tarifelor, prevăzute în anexa nr.1 la Legea privind sistemul public de asigurări sociale nr. 489/1999, inclusiv ținând cont de unele particularități noi implementate, în anul 2021:

- comasarea la nivel de angajator a contribuțiilor de asigurări sociale datorate de angajator și datorate de angajați;
- modificarea modalității de asigurare socială a liber profesioniștilor ce practică activitatea în sectorul justiției (avocați, notari, executori judecătorești, administratori autorizați, etc) prin stabilirea taxei fixe în cuantum de 24255 lei, care acordă dreptul de a beneficia de toate tipurile de prestații de asigurări sociale de stat.

Urmare a modificărilor operate în legea menționată, contribuțiile datorate de angajator au fost calculate și plătite în anul 2021 conform următoarelor tarife procentuale:

- contribuția datorată de către angajator pentru persoanele angajate în baza contractului individual de muncă în sectorul bugetar și în instituțiile publice la autogestiune - 29%, iar în sectorul privat, instituțiile de învățământ superior și instituțiilor medico-sanitare – 24% la fondul de salarizare și la alte recompense;
- contribuțiile datorate de angajator pentru asigurarea socială a angajaților din aviația civilă, ale căror locuri de muncă se încadrează în condiții speciale – 32% la fondul de salarizare și la alte recompense, pentru angajatorii sectorului privat și 39% - pentru sectorul bugetar;
- contribuțiile datorate de persoanele care exercită independent profesiunea de medic în una dintre formele de organizare a activității profesionale prevăzute de Legea ocrotirii sănătății nr. 411/1995 - 24% la venitul medicului de familie;
- contribuțiile datorate de angajator pentru persoanele angajate în baza contractului individual de muncă în sectorul agricol - 24%, din care 6% - cu subvenționare de la bugetul de stat.

Taxa fixă anuală a contribuțiilor de asigurări sociale obligatorii în anul 2021 a constituit 11331 lei.


Pentru persoanele fizice, care au încheiat contract individual de asigurare socială pentru asigurarea benevolă, a fost aplicată taxa fixă anuală de 11331 lei, iar pentru proprietarii sau arendașii de terenuri agricole, ce prelucrează terenurile în mod individual – de 2886 lei. Aceiași taxă anuală de 2886 lei au plătit și persoanele fizice, care exercită activități

în calitate de zilieri în temeiul Legii nr.22/2018 privind exercitarea unor activități necalificate cu caracter ocazional desfășurate de zilieri.

Prin Legea bugetului asigurărilor sociale de stat pe anul 2021 nr. 255/2020, planul de acumulare a contribuțiilor de asigurări sociale de stat obligatorii a fost aprobat în sumă de 15080098,0 mii lei.

Reieșind din evoluția prognozei Ministerului Economiei a principalilor indicatori macroeconomici pentru anul 2021, din prognozele Ministerului Finanțelor privind evoluția dezvoltării economiei naționale și impactul asupra încasărilor la BASS, urmare a modificărilor operate în legea bugetară anuală, planul aprobat a fost precizat până la 16284875,5 mii lei.

Conform Raportului privind executarea bugetului asigurărilor sociale de stat la situația de 1 ianuarie 2022 (Formularul nr.4.2 CNAS), contribuții de asigurări sociale de stat au fost acumulate în sumă de 16223881,5 mii lei. Indicatorul planificat a fost executat la nivel de 99,6%, iar față de anul 2020 încasările au crescut cu 1928489,4 mii lei sau cu 13,5 la sută. În suma totală a contribuțiilor acumulate, 40780,2 mii lei au constituit majorările de întârziere pentru neplata în termen a contribuțiilor.



Suma contribuțiilor de asigurări sociale de stat efective în anul 2021 a fost de 16439138,4 mii lei, din care majorările de întârziere efective au constituit 78678,1 mii lei. Comparativ cu planul stabilit, contribuțiile efective au fost cu 0,9% mai mari, iar față de anul 2020 – în creștere cu 2005006,7 mii lei (13,9%).

La situația de 01.01.2022 suma creanțelor plătitorilor de contribuții la bugetul asigurărilor sociale de stat la plata contribuțiilor a constituit suma de 1877934,2 mii lei, din care 334883,2 mii lei reprezintă creanța la plata majorărilor de întârziere (penalitatea) calculată pentru neachitarea în termen a contribuțiilor de asigurări sociale

de stat obligatorii. Din suma totală a creanțelor 1672139,9 mii lei, constituie obligațiile plătitorilor pentru luna decembrie 2021 a căror termen de achitare este luna ianuarie 2022.

Conform datelor totalizate în sistemul de evidență al Casei Naționale de Asigurări Sociale (CNAS), la situația 01.01.2022 s-au înregistrat sume de contribuții de asigurări sociale de stat obligatorii plătite în avans/în surplus în sumă de 141905,6 mii lei, din care 2311,3 mii lei - la plata majorărilor de întârziere (penalitate).

1.2. Alte venituri (cod 14)

„Alte venituri” au fost acumulate în sumă totală de 298281,5 mii lei, cu executarea planului stabilit la nivel de 108,0 la sută, sau cu 22077,1 mii lei mai mult. Suma efectivă a altor venituri a constituit 313991,5 mii lei.

Față de anul 2020, încasările din alte venituri au fost în creștere cu 77523,4 mii lei sau cu 35,1 la sută. Creșterea se datorează sumei încasate din impozitul unic perceput de la rezidenții parcurilor pentru tehnologia informațională de 292724,0 mii lei, care a fost cu 80815,9 mii lei sau cu 38,1% mai mare față de anul precedent.

Conform Clasificației Bugetare, structura acestei categorii în bugetul asigurărilor sociale de stat este reflectată în modul următor:

Veniturile din proprietate, care reprezintă dobânzile încasate la soldurile mijloacelor bănești la conturile bancare ale bugetului asigurărilor sociale de stat au fost executate în sumă de 2426,3 mii lei, cu executarea prevederilor anuale la nivel de 80,9 la sută.

Veniturile din vânzarea mărfurilor și serviciilor, care reprezintă mijloacele încasate în bugetul asigurărilor sociale de stat conform documentelor executorii privind răspunderea subsidiară au fost executate în sumă de 36,8 mii lei, iar suma efectivă a constituit 8110,6 mii lei.

Amenzile și sancțiunile au fost executate în sumă de 2060,6 mii lei sau 73,6 la sută față de prevederile anuale, din care 90,6 mii lei - amenzi și sancțiuni contravenționale încasate în bugetul asigurărilor sociale de stat și 1970,0 mii lei – amenzi aferente plăților la bugetul asigurărilor sociale de stat. Suma efectivă a amenzilor în anul 2021 a fost de 4397,9 mii lei.

Alte venituri și venituri neidentificate au fost executate în sumă de 293757,8 mii lei sau la nivel de 108,6 la sută față de planul anual stabilit, iar conform indicatorului efectiv acestea au constituit 299056,7 mii lei. Din suma totală executată:

- 1033,8 mii lei au constituit alte venituri încasate în bugetul asigurărilor sociale de stat, care includ: pensiile încasate în ordine de regres, venituri din darea în locațiune a încăperilor Casei teritoriale de asigurări sociale din sectorul Botanica, sumele comisionului bancar, restituite de către sanatoriile din Ucraina pentru transferurile efectuate în valută de către CNAS pentru procurarea biletelor de tratament balneosanatorial, conform contractelor încheiate și alte venituri;

- 292724,0 mii lei – partea impozitului unic (54,7%) perceput de la rezidenții parcurilor pentru tehnologii informaționale, reglementat în Legea nr. 77/2016 cu privire la parcurile pentru tehnologia informației.

La situația de 01.01.2022 suma creanțelor la compartimentul „Alte venituri” a constituit 65502,3 mii lei, din care:

- creanțele la încasarea mijloacelor conform documentelor executorii privind răspunderea subsidiară – 9368,1 mii lei;
- creanțele la încasarea amenzilor aferente plăților la bugetul asigurărilor sociale de stat – 28016,2 mii lei;
- creanțele la partea impozitului unic perceput de la rezidenții parcurilor pentru tehnologii informaționale – 28067,6 mii lei, care reprezintă obligațiile plătitorilor pentru luna decembrie 2021 a căror termen de achitare este luna ianuarie 2022.

Totodată, suma „Alte venituri” plătite în avans/în surplus a constituit 6991,4 mii lei, din care 6379,4 mii lei constituie plata impozitului unic perceput de la rezidenții parcurilor pentru tehnologii informaționale.

2. Transferuri primite în cadrul Bugetului Public Național (cod 19)

Transferurile bugetului de stat la bugetul asigurărilor sociale de stat au fost aprobate în sumă de 10454586,4 mii lei, care ulterior au fost majorate până la 11067966,8 mii lei.

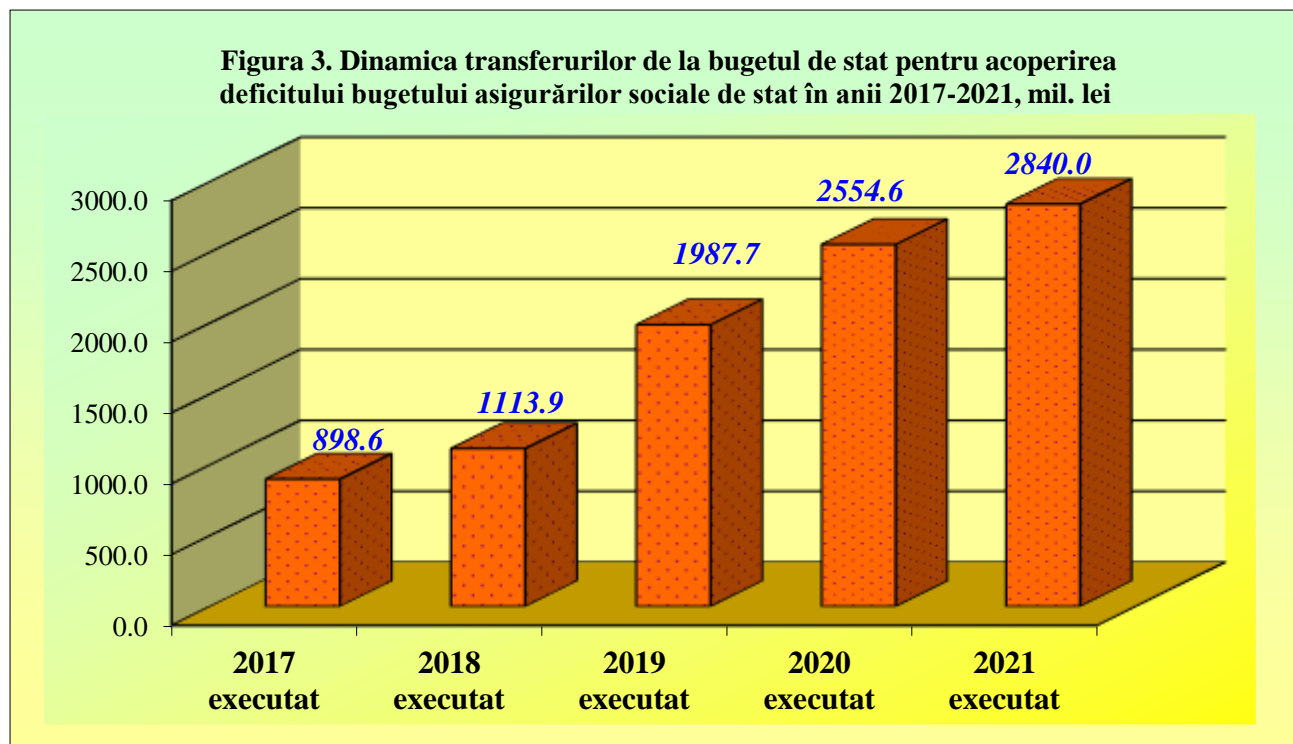
Reieșind din necesarul de mijloace financiare și conform cererilor de finanțare, din bugetul de stat s-au transferat 10724685,9 mii lei, cu executarea prevederilor anuale la nivel de 96,9 la sută. Comparativ cu anul 2020, suma transferurilor bugetului de stat la bugetul asigurărilor sociale de stat a fost cu 955283,2 mii lei sau cu 9,8 la sută mai mare.

Ponderea majoră a transferurilor bugetului de stat (73,5%) revine *Transferurilor curente primite cu destinație specială* între bugetul de stat și bugetul asigurărilor sociale de stat, care au fost executate în sumă de 7884643,0 mii lei sau la nivel de 95,8 la sută din prevederile anuale, iar comparativ cu anul 2020 - cu 669888,1 mii lei sau cu 9,3 la sută mai mult.

Suma transferurilor cu destinație specială include:

- transferuri pentru plata prestațiilor de asistență socială, care conform legislației sunt finanțate din bugetul de stat și acordate unor categorii de populație prin intermediul Casei Naționale de Asigurări Sociale – 7811352,3 mii lei;
- transferuri pentru compensarea diferenței de tarife de asigurări sociale de stat obligatorii în sectorul agrar (6%) - 72422,2 mii lei;
- transferuri pentru compensarea veniturilor ratate ale bugetului asigurărilor sociale de stat, în legătură cu scutirea deținătorilor de terenuri agricole situate după traseul Rîbnița - Tiraspol de plata contribuțiilor de asigurări sociale de stat obligatorii – 868,5 mii lei.

Transferurile curente primite cu destinație generală între bugetul de stat și bugetul asigurărilor sociale de stat, destinate pentru acoperirea deficitului bugetului asigurărilor sociale de stat, au fost executate în suma de 2840042,9 mii lei sau la nivel de 100% a prevederilor anuale. Mijloacele financiare respective au fost utilizate pentru acoperirea insuficienței de venituri proprii pentru acoperirea cheltuielilor proprii și a decalajului temporar de casă, reieșind din necesitatea asigurării plății prestațiilor sociale în termenii stabiliți.



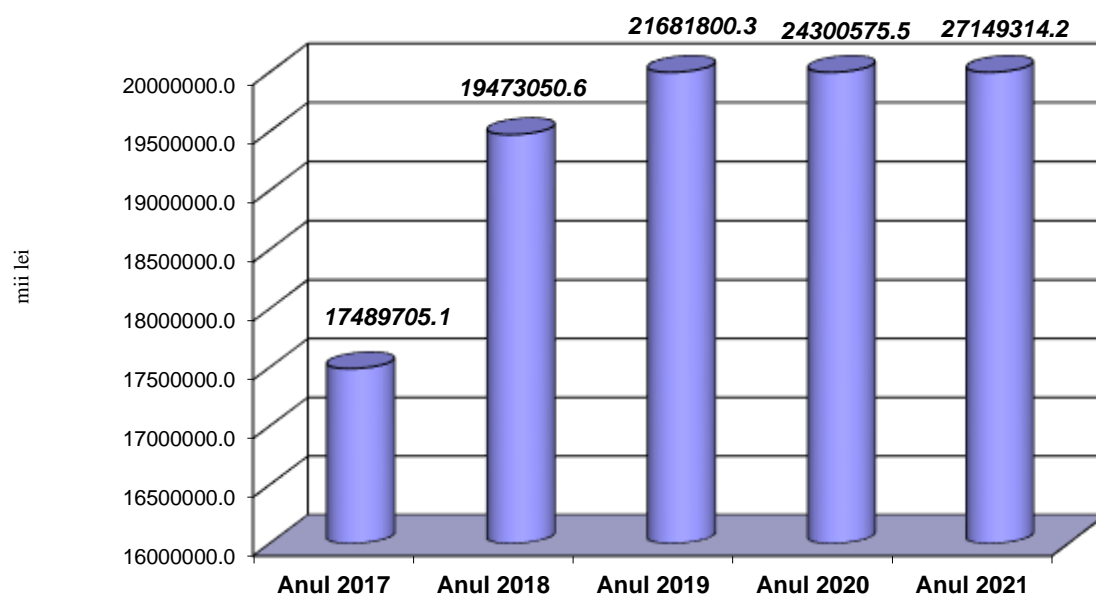
B. Cheltuielile bugetului asigurărilor sociale de stat

Conform Raportului privind executarea bugetului asigurărilor sociale de stat pe anul 2021 (Formularele nr.4 și nr. 4.1 CNAS), cheltuielile bugetului asigurărilor sociale de stat au fost executate în sumă de 27186835,3 mii lei, cu 442211,4 mii lei mai puțin față de planul anual prevăzut sau la nivel de 98,4 la sută. Cheltuielile efective au constituit 27149314,2 mii lei, cu un grad de realizare de 98,3% sau cu 479732,5 mii lei mai puțin față de nivelul prevăzut.

Comparativ cu anul precedent, cheltuielile bugetului asigurărilor sociale de stat executate au crescut cu 2942481,7 mii lei sau cu 12,1 la sută, iar cele efective – cu 2848738,7 mii lei sau cu 11,7 la sută.

În evoluție pe ultimii cinci ani, cheltuielile efective ale bugetului asigurărilor sociale de stat se prezintă în diagrama următoare.

Figura 4. Dinamica cheltuielilor efective ale bugetului asigurărilor sociale de stat în anii 2017 - 2021



În aspectul clasificăției economice, cheltuielile bugetului asigurărilor sociale de stat sunt prezentate în următorul tabel:

Tabelul 4. Cheltuielile bugetului asigurărilor sociale de stat în anul 2021 conform clasificăției economice

- mii lei -

Indicatorii	Cod Eco	2021					Devieri			
		Aprobat	Precizat	Executat	Efectiv	Pondere în suma totală (%)	executat față de precizat		efectiv față de precizat	
							(+/-)	%	(+/-)	%
A	1	2	3	4	5	6	7	8	9	10
Cheltuieli, total	2+3	25791984.4	27629046.7	27186835.3	27149314,2	100.0	-442211.4	98.4	-479732,5	98.3
Cheltuieli	2	25768870.4	27606429.9	27172077.5	27134269.3	99.9	-434352.4	98.4	-472160.6	98.3
Cheltuieli de personal	21	175632.7	176401.3	175391.1	173383.3	0.7	-1010.2	99.4	-3018.0	98.3
Bunuri și servicii	22	277549.3	294819.1	235410.4	239812.0	0.9	-59408.7	79.8	-55007.1	81.3
Prestații sociale	27	25310648.5	27129899.6	26756315.5	26716242	98.4	-373584.1	98.6	-413657.6	98.5
Alte cheltuieli	28	5039.9	5309.9	4960.5	4832	0.0	-349.4	93.4	-477.9	91.0
Active nefinanciare	3	23114.0	22616.8	14757.8	15044,9	0.1	-7859.0	65.3	-7571,9	66,5
Mijloace fixe	31	16779.3	16016.8	10922.7	10922.7	74.0	-5094.1	68.2	-5094.1	68.2
Stocuri de materiale circulante	33	5305.8	5369.3	2904.6	3189,3	19.7	-2464.7	54.1	-2180,0	59,4
Mărfuri	35	1028.9	1230.7	930.5	932.9	6.3	-300.2	75.6	-297.8	75.8

Mijloacele aprobate pentru categoria 21 „*Cheltuieli de personal*”, au fost utilizate în baza actelor normative, ce reglementează salarizarea în sectorul bugetar. Pentru *cheltuielile de personal* au fost prevăzute 176401,3 mii lei, care au fost executate în sumă de 175391,1 mii lei, ce constituie 99,4% din suma planificată. Cheltuielile efective au constituit 173383,3 mii lei, ceea ce reprezintă 98,3% față de planul precizat.

Datoriile în sumă de 10907,8 mii lei reprezintă suma salariului calculat pentru luna decembrie 2021, a contribuțiilor de asigurări sociale de stat obligatorii și primelor de asigurări medicale obligatorii, calculate proporțional acestei sume.

Față de anul 2020, suma executată a cheltuielilor de personal a fost în creștere cu 17396,5 mii lei (11,0%).

La capitolul 211 „*Remunerarea muncii*”, pentru anul 2021 au fost planificate mijloace bănești în sumă de 136149,4 mii lei, cheltuielile fiind executate în perioada de gestiune în sumă de 135472,6 mii lei, ceea ce constituie 99,5% față de planul anual.

„*Contribuții și prime de asigurări obligatorii*” (capitolul 212) au fost executate în sumă de 39918,5 mii lei, proporțional cheltuielilor pentru remunerarea muncii.

Salarizarea personalului CNAS pe parcursul anului 2021 a fost efectuată în condițiile Legii nr. 270/2018 privind sistemul unitar de salarizare în sectorul bugetar. Salariul mediu pe o unitate de personal al CNAS în anul 2021 a constituit 10288,10 lei, comparativ cu 10034,58 lei – în anul 2020.

Pe parcursul anului 2021 a continuat să crească volumul de lucru pe care îl execută angajații instituției, urmare a creșterii volumului mijloacelor bugetare gestionate de către CNAS, a multiplelor modificări în cadrul normativ de domeniu, a perfecționării și modificării proceselor realizate de CNAS, implementării proceselor noi și nivelului fluctuației personalului.

Cheltuielile pentru categoria 22 „*Bunuri și servicii*” au fost aprobate în sumă de 277549,3 mii lei, cu o precizare ulterioară până la 294819,1 mii lei. Cheltuielile executate au constituit 235410,4 mii lei sau la nivel de 79,8%, iar cheltuielile efective – 239812,0 mii lei, ceea ce reprezintă 81,3% din prevederile anuale.

Comparativ cu anul 2020, cheltuielile executate pentru *Bunuri și servicii* au fost mai mari cu 5112,9 mii lei sau cu 2,2 la sută.

La cheltuielile pentru *bunuri și servicii* se referă: serviciile energetice și comunale; serviciile informaționale și de telecomunicații; servicii de locațiune; servicii de transport; servicii de reparații curente; formarea profesională; deplasări de serviciu; serviciile poștale și servicii de distribuire a drepturilor sociale și pentru taxa de comision la sumele eliberate în numerar și alte servicii (servicii de pază, de protocol, editoriale, neatribuite altor alineate, etc).

Executarea acestui alineat în partea ce ține de cheltuielile destinate întreținerii CNAS și a sistemelor informaționale ale CNAS, a fost influențată de următorii factori:

- instituirea stărilor de urgență în sănătate publică, inclusiv stările de carantină anunțate în unele localități ale țării, care au influențat deplasările de serviciu,

accesul în blocurile administrative, întreprinderea măsurilor întru neadmiterea răspândirii infecției COVID-19, etc;

- incertitudinea dinamicii de răspândire a infecției și de determinare a necesităților de resurse financiare sau de bunuri speciale și sanitare și necesitatea prioritizării de inițiere a achizițiilor în anul de gestiune, fapt ce a condus la optimizarea cheltuielilor aferente asigurării activității CNAS;
- revizuirea de către CNAS a oportunității realizării achizițiilor prin reexaminarea Planurilor de achiziție, stabilirea priorităților și a posibilității de renunțare la inițierea unor proceduri, care nu ar afecta asigurarea continuității prestării serviciilor către beneficiarii și participanții la sistemul public de asigurări sociale, urmare a indicației Guvernului RM nr.01-06-6915 din 20.09.2021.

Cheltuielile pentru *servicii energetice și comunale*, planificate în volum de 8291,0 mii lei, au fost executate în sumă de 5921,2 mii lei sau la nivel de 71,4% și cheltuieli efective - 5974,9 mii lei sau la nivel de 72,1%. Executarea cheltuielilor s-a efectuat conform contractelor încheiate pentru prestarea serviciilor comunale, deservire și întreținere a încăperilor în regim normal de lucru, locațiune și paza acestora, ținând cont de noile tarife (*micșorate*), aprobate pentru serviciile de furnizare și distribuție a energiei electrice ș.a. Totodată, la serviciile energetice și comunale, prin acțiunile de utilizare economică și eficientă a acestora și de organizare a activității specialiștilor de la distanță (on-line) s-a impus impactul de micșorare a necesităților, cu obținerea unei economii în sumă de 2369,8 mii lei.

Pentru *serviciile informaționale și de telecomunicații* au fost executate cheltuieli în sumă de 8287,8 mii lei sau 72,7% și cheltuieli efective – 8416,5 mii lei sau la nivel de 73,8% din prevederile anuale. Nivelul executării parțiale a fost dependent de frecvența solicitărilor și a lucrărilor realizate de facto de către prestatorii de servicii în domeniul tehnologiilor informaționale pentru suportul sistemului informațional “Protecția Socială” în contextul mentenanței, fixării, analizei, înlăturării erorilor/defectelor și consultanței și de faptul că unele servicii de suport au fost preluate de către specialiștii din subdiviziunile IT ale CNAS.

La articolul *formarea profesională*, prin acțiunile de organizare în exclusivitate a instruirii specialiștilor de la distanță (on-line) s-a obținut o economie în sumă de 921,2 mii lei.

Cheltuielile pentru *serviciile de protocol și deplasări peste hotare și în interiorul țării*, cu impunerea restricțiilor anti-COVID au fost diminuate considerabil cu circa 799,4 mii lei.

La articolul *servicii neatribuite altor aliniate*, intensitatea redusă în exploatarea imobilelor, dar și restricționarea prezenței personalului de deservire și a specialiștilor CNAS a condiționat diminuarea necesităților de servicii preconizate în valoare de circa 2486,3 mii lei, neexecutarea articolului este condiționată și de cumulara și reflectarea garanțiilor de bună execuție a contractelor cu scadență după finalizarea executării obligațiilor contractuale, majoritatea fiind cu termenul limită a lunii decembrie.

Cheltuielile pentru serviciile poștale și servicii de distribuire a drepturilor sociale (alineatul 222980) au fost executate în sumă de 183376,8 mii lei (96,5% față de plan) și pentru cheltuielile pentru *taxa de comision la sumele eliberate în numerar* (aliniatul 222970) - în sumă de 26472,6 mii lei (39,1% față de plan), care sunt dependente de sumele distribuite ale prestațiilor sociale. Volumul total al acestor cheltuieli a constituit în anul 2021 circa 89,1 la sută din suma totală pe categorii (cod 22).

Pentru categoria 27 „*Prestațiile sociale*” au fost aprobate mijloace financiare inițial în volum de 25310648,5 mii lei, iar pe parcursul anului, au fost precizate până la 27129899,6 mii lei.

Cheltuielile executate au constituit suma de 26756315,5 mii lei, cu 373584,1 mii lei mai puțin față de prevederile anuale sau la nivel de 98,6%, iar cheltuielile efective - 26716242,0 mii lei, sau 98,5% din planul stabilit. Comparativ cu anul 2020, cheltuielile executate au crescut cu 2918481,9 mii lei sau cu 12,2%.

Cheltuielile destinate prestațiilor sociale au constituit partea esențială (98,4%) din suma totală a cheltuielilor bugetului asigurărilor sociale de stat, executate în anul 2021 și includ 3 componente: prestațiile de asigurări sociale (cod 271); prestațiile de asistență socială (cod 272) și prestații sociale ale angajatorilor (cod 273), care sunt descrise detaliat pe parcursul Raportului.

Pentru categoria 28 „*Alte cheltuieli*” au fost aprobate mijloace financiare inițial în volum de 5039,9 mii lei, ulterior, fiind precizate cu suma de 5309,9 mii lei, iar cheltuielile executate au constituit 4960,5 mii lei sau 93,4% față de planul precizat. Cheltuielile efective au constituit 4832,0 mii lei sau la nivel de 91,0% din prevederile anuale.

Pentru *cotizațiile* de membru în Asociația Internațională a Fondurilor de Pensii și Asigurări Sociale și Asociației Internaționale de Asigurări Sociale, conform condițiilor stabilite de către aceste organizații au fost executate cheltuieli în sumă de 973,6 mii lei (76,2%).

Pentru *despăgubiri civile* au fost executate cheltuieli în sumă de 154,1 mii lei.

Pe parcursul anului 2021 pentru acțiunile de judecată în instanțe în urma contestărilor depuse de beneficiarii prestațiilor sociale au fost efectuate următoarele cheltuieli:

- prejudiciu moral în sumă totală de 7,0 mii lei, achitat pentru 3 Hotărâri judecătorești,
- onorariu executorilor judecătorești în sumă de 4,0 mii lei, achitat pentru 1 Hotărâre judecătorească,
- cheltuieli de executare în sumă de 2,7 mii lei, achitat pentru 3 Hotărâri judecătorești,
- cheltuieli legate de asistență juridică în suma de 140,4 mii lei conform a 37 de Hotărâri judecătorești.

Alte cheltuieli în baza de contracte cu persoane fizice au fost executate în sumă de 3832,8 mii lei sau 95,1%.

Pentru categoria 31 „*Mijloace fixe*” au fost aprobate inițial mijloace financiare în sumă de 16779,3 mii lei, care au fost precizate până la 16016,8 mii lei. Cheltuielile executate și efective au constituit suma de 10922,7 mii lei sau la nivel de 68,2% din prevederile anuale. Executarea detaliată pe alineate a planului stabilit pentru „*Mijloace fixe*” se prezintă după cum urmează.

Pentru procurarea mașinilor și utilajelor au fost executate cheltuieli în sumă de 5016,0 mii lei sau 70,1% din planul precizat. Neexecutarea în sumă de 2139,2 mii lei a rezultat din necesitatea implementării prevederilor indicației Guvernului RM nr.01-06-6915 din 20.09.2021, cu revizuirea oportunităților realizării achizițiilor ce țin de diverse articole de mobilă și de inventar ingineresc ale sistemelor de încălzire și a sistemelor de asigurare cu electricitate.

Pentru *reparațiile capitale a mijloacelor de transport* au fost preconizate mijloace bugetare în sumă de 97,9 mii lei pentru reparația capitală a transportului auto, urmare a exploatării acestuia cu termen de peste 10 ani. Situația epidemiologică creată în țară, cu stabilirea interdicțiilor la deplasări, a condiționat revizuirea priorităților de cheltuieli și decăderea necesității de utilizare urgentă a acestor mijloace.

Pentru *procurarea activelor nemateriale* au fost prevăzute mijloace financiare în sumă de 6890,0 mii lei. Cheltuielile executate și cele efective au constituit 4604,4 mii lei sau la nivel de 66,8% față de prevederile anuale. Nivelul executării parțiale a fost dependent de numărul și complexitatea soluțiilor de dezvoltare a sistemului informațional „Protecția Socială” realizate de către prestatorii de servicii în domeniul tehnologiilor informaționale în contextul punerii în aplicare a modificărilor cadrului normativ și îmbunătățirii esențiale a funcționării business – proceselor.

Cheltuielile aferente investițiilor capitale în active, *clădiri în curs de execuție* au fost aprobate în sumă de 500,0 mii lei pentru blocul administrativ al subdiviziunii structurale CTAS Botanica, necesare pentru inițierea proiectului de trasare a unei rețele exterioare de evacuare a apelor reziduale (canalizare).

Pe parcursul anului, însă, urmare apariției unor probleme în alimentarea sediului CTAS Ciocana cu energie electrică, cu impact asupra procesului funcțional de deservire a beneficiarilor, au fost întreprinse acțiuni privind inițierea proiectului de trasare a unei rețele exterioare de alimentare cu energie electrică cu presupunerea utilizării mijloacelor preconizate de la articolul investiții.

În procesul demarării lucrărilor propuse pentru proiectarea rețelei, reieșind din situația epidemiologică COVID-19, a fost stopată activitatea operatorului economic, fapt ce nu a permis inițierea procedurii de achiziție a lucrărilor respective. Astfel, s-au creat condiții de imposibilitate a utilizării cheltuielilor preconizate.

Pentru categoria 33 „*Stocuri de materiale circulante*” au fost prevăzute 5369,3 mii lei și executate în anul de gestiune 2904,6 mii lei sau la nivel de 54,1%. Cheltuielile efective au constituit 3189,3 mii lei sau la nivel de 59,4% din prevederile anuale.

Nivelul scăzut al executării cheltuielilor date este condiționat de: optimizarea necesităților în corelare cu numărul personalului antrenat în serviciu cu prezența fizică;

de desemnarea ofertelor optime în rezultatul desfășurării procedurilor publice de achiziție; de executarea cheltuielilor conform contractelor încheiate pentru prestarea serviciilor, ținând cont de necesitățile strict necesare menținerii în funcțiune a echipamentului IT.

Pentru cheltuielile atribuite la categoria 35 „Mărfuri”, au fost prevăzute mijloace financiare în sumă de 1230,7 mii lei și executate în sumă de 930,5 mii lei sau la nivel de 75,6%, iar cheltuielile efective au constituit 932,9 mii lei sau la nivel de 75,8% din prevederile anuale. Nivelul executării a fost influențat de revizuirea oportunității realizării achizițiilor, urmare a indicației Guvernului RM nr.01-06-6915 din 20.09.2021.

1. Prestații sociale (cod 27)

Prestațiile sociale structurate conform clasificăției bugetare se prezintă în următorul tabel.

Tabelul 5. Cheltuielile destinate plății prestațiilor sociale în anul 2021

mii lei-

Denumirea cheltuielilor	Cod Eco	Anul 2021						
		Plan aprobat	Plan precizat	Cheltuieli executate	Cheltuieli efective	Ponderea în suma totală (%)	Devieri cheltuieli executate față de plan precizat	
							(+/-)	(%)
A	1	2	3	4	5	6	7	8
PRESTATII SOCIALE	27	25310648.5	27129899.6	26756315.5	26716242.0	100.0	-373584.1	98.6
<i>Prestații de asigurări sociale</i>	271	18184343.3	19048423.2	18970996.0	18933198.6	70.9	-77427.2	99.6
Pensii de asigurări sociale	2711	15048490.7	15765682.6	15731218.8	15690745.7	82.9	-34463.8	99.8
Indemnizații de asigurări sociale	2712	3105014.6	3251802.1	3217938.6	3217681.8	17.0	-33863.5	99.0
Alte prestații de asigurări sociale	2719	30838.0	30938.5	21838.6	24771.1	0.1	-9099.9	70.6
<i>Prestații de asistență socială</i>	272	7122492.7	8078032.5	7782565.3	7780138.6	29.1	-295467.2	96.3
Pensii de asistență socială	2721	1628906.9	1674901.2	1667284.1	1666430.5	21.4	-7617.1	99.5
Indemnizații de asistență socială	2723	759474.7	779601.1	702697.0	707230	9.0	-76904.1	90.1
Alocații	2724	1041164	1251100.7	1231915.6	1229090.5	15.8	-19185.1	98.5
Compensații	2725	70276.7	70989.4	68467	68387.9	0.9	-2522.4	96.4
Ajutoare bănești	2726	1124097.5	1352718.7	1237445.2	1234993.7	15.9	-115273.5	91.5
Alte prestații de asistență socială	2729	2498572.9	2948721.4	2874756.4	2874006	36.8	-73965.0	97.5
<i>Prestații sociale ale angajatorilor</i>	273	3812.5	3443.9	2754.2	2904.8	0.0	-689.7	80.0
Indemnizații la încetarea acțiunii contractului de muncă	2732	3110.6	2342.0	1670.8	1891.5	60.7	-671.2	71.3
Indemnizații pentru incapacitatea temporară de muncă achitate din mijloacele financiare ale angajatorului	2735	701.9	1101.9	1083.4	1013.3	39.3	-18.5	98.3

Nivelul executării cheltuielilor pentru prestațiile sociale a fost influențat de dinamica numărului beneficiarilor și a mărimilor medii ale prestațiilor sociale, urmare a implementării măsurilor noi de politici aprobate în bugetul anual, cât și de modificările operate pe parcursul anului bugetar în actele normative de domeniu cu impact asupra bugetului aprobat.

Dinamica numărului beneficiarilor de prestații sociale pe parcursul perioadei de gestiune este reflectată în *Raportul privind îndeplinirea planului de contingente, beneficiarii plăților și mărimea acestora din bugetul asigurărilor sociale de stat* la situația din 01 ianuarie 2022 (Formularul nr.5 CNAS).

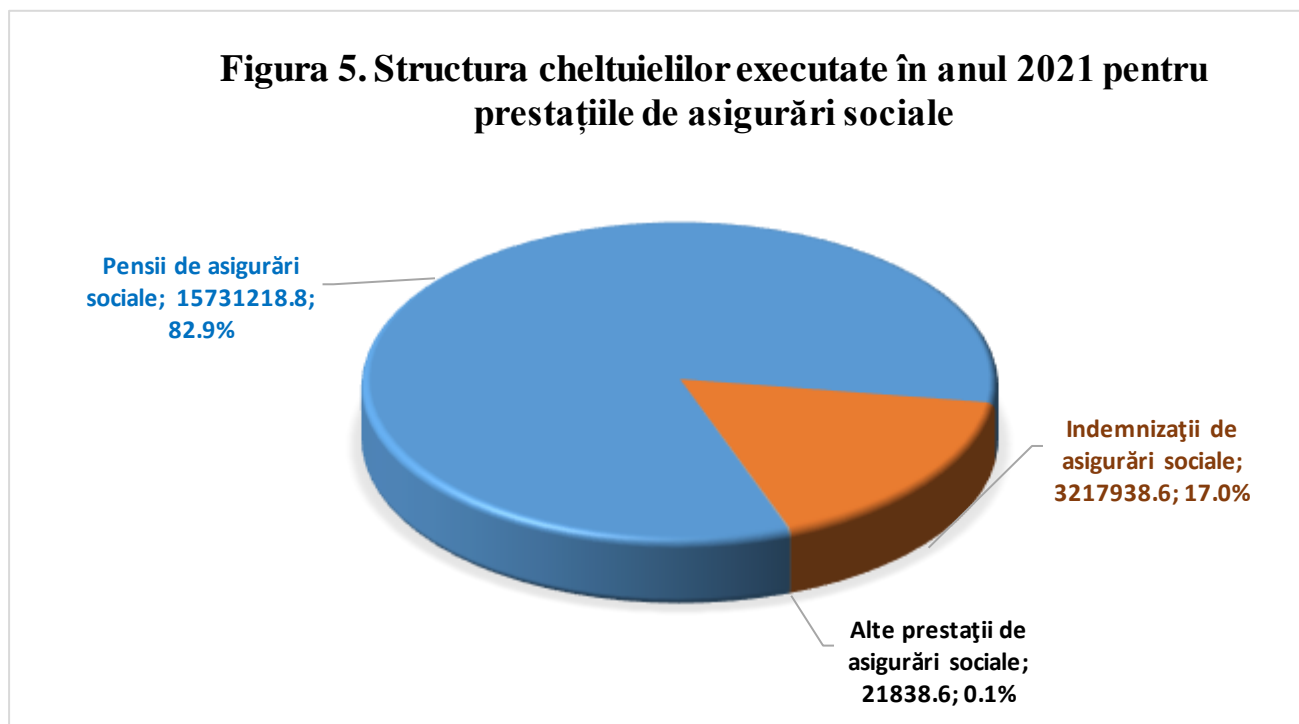
1.1. Prestații de asigurări sociale (cod 271)

În suma cheltuielilor totale destinate pentru plata „Prestațiilor sociale”, 70,9% constituie cheltuielile pentru plata prestațiilor de asigurări sociale, finanțate din resursele generale ale bugetului asigurărilor sociale de stat.

Pentru cheltuielile aferente prestațiilor de asigurări sociale în anul 2021 au fost aprobate inițial mijloace financiare în sumă de 18184343,3 mii lei, care pe parcursul anului au fost majorate cu 864079,9 mii lei sau până la 19048423,2 mii lei.

Cheltuielile executate în anul de gestiune au constituit 18970996,0 mii lei, cu o executare a prevederilor anuale la nivel de 99,6 la sută sau cu 77427,2 mii lei mai puțin, iar conform cheltuielilor efective - cu 115224,6 mii lei mai puțin.

Structura cheltuielilor destinate prestațiilor de asigurări sociale pentru anul 2021 se prezintă în diagrama ce urmează.



Datele din diagramă demonstrează, că ponderea majoră de 82,9% în cheltuielile pentru prestațiile de asigurări sociale o dețin cheltuielile pentru plata pensiilor de asigurări sociale.

1.1.1. Pensii de asigurări sociale (cod 2711)

Pentru plata *pensiilor de asigurări sociale* de stat, în anul 2021 au fost aprobate mijloace financiare în sumă de 15048490,7 mii lei, care au fost precizate pînă la 15765682,6 mii lei.

Cheltuielile efective au constituit 15690745,7 mii lei, cu executarea planului precizat la nivel de 99,5 la sută sau cu 74936,9 mii lei mai puțin, iar conform cheltuielilor executate – cu 34463,8 mii lei mai puțin sau la nivel de 99,8%.

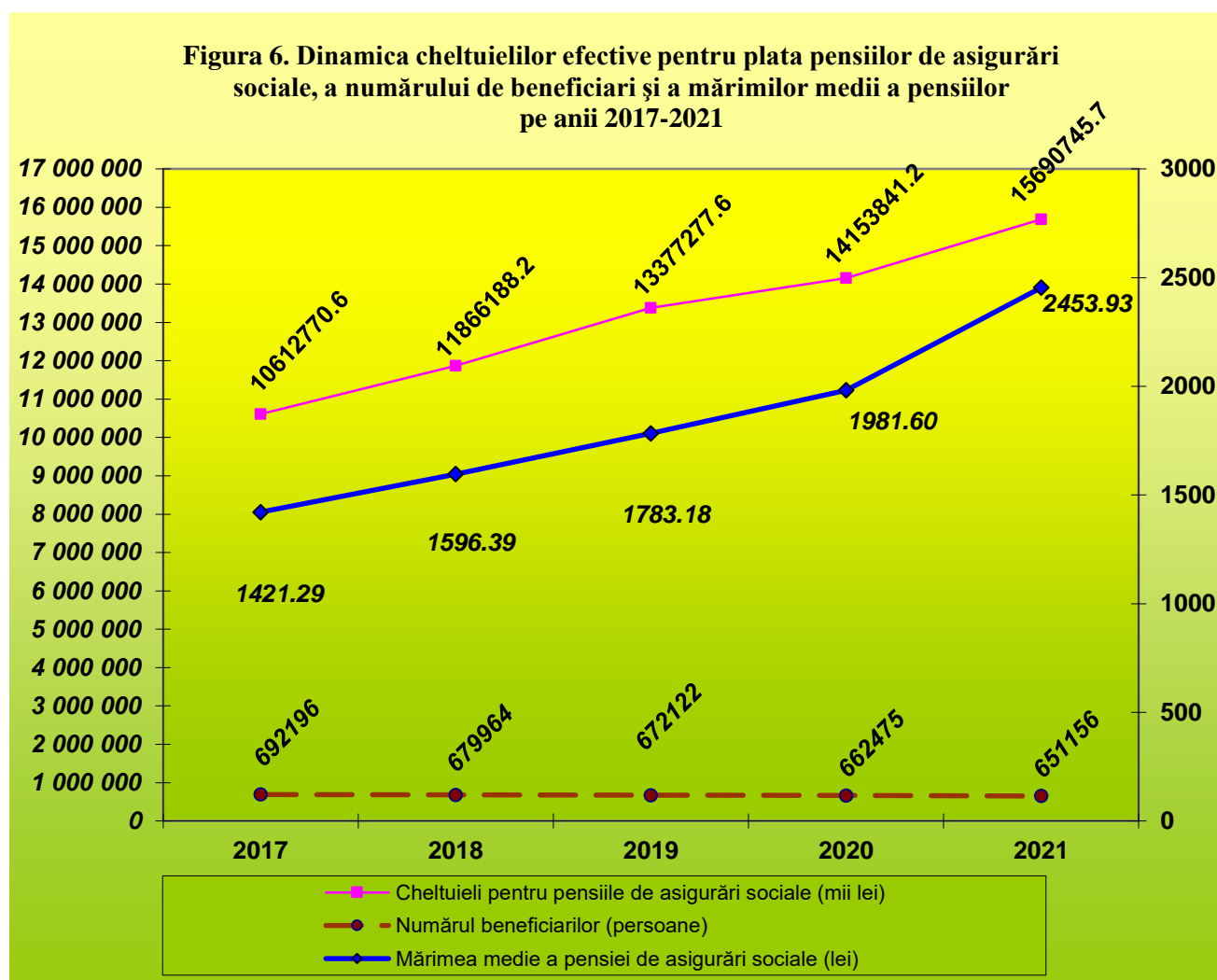
Tabelul 6. Dinamica cheltuielilor efective destinate plății pensiilor de asigurări sociale în anii 2020-2021

- mii lei -

Denumirea cheltuielilor	Anul 2020 cheltuieli efective	Anul 2021			Efectiv 2021 față de efectiv 2020		Efectiv 2021 față de precizat 2021	
		Planul aprobat	Planul precizat	Cheltuieli efective	(+/-)	%	(+/-)	%
A	1	2	3	4	5	6	7	8
<i>Pensii de asigurări sociale, total</i>	14153841.2	15048490.7	15765682.6	15690745.7	1536904.5	110.9	-74936.9	99.5
Asigurarea dreptului la pensie pentru limită de vîrstă	11486942.2	12364987.5	13100373.9	13060220.5	1573278.3	113.7	-40153.4	99.7
Asigurarea dreptului la pensie anticipată pentru limită de vîrstă	136210.5	113885.7	43888.6	43437.4	-92773.1	31.9	-451.2	99.0
Asigurarea dreptului la pensie de dizabilitate	1999572.8	2055547.6	2046723.5	2020786.6	21213.8	101.1	-25936.9	98.7
Asigurarea dreptului la pensie de urmaș	180722.4	179930.4	223351.1	222936.4	42214.0	123.4	-414.7	99.8
Asigurarea dreptului la pensie pentru vechime în muncă	652.5	619.1	638.6	578.3	-74.2	88.6	-60.3	90.6
Asigurarea dreptului la pensie unor categorii de angajați din aviația civilă	59727.7	59814.5	62764.5	62053.3	2325.6	103.9	-711.2	98.9
Asigurarea dreptului la pensie pentru deputați	13278.9	13176.0	12917.3	12775.9	-503.0	96.2	-141.4	98.9
Asigurarea dreptului la pensie pentru membrii Guvernului	4160.4	3927.8	3286.9	3200.3	-960.1	76.9	-86.6	97.4
Asigurarea dreptului la pensie pentru funcționari publici	181186.6	171727.2	175708.0	173225.6	-7961.0	95.6	-2482.4	98.6
Asigurarea dreptului la pensie pentru aleși locali	19795.2	19256.8	17811.8	17537.9	-2257.3	88.6	-273.9	98.5
Asigurarea dreptului la pensie pentru colaboratori vamali	261.7	282.2	289.1	207.2	-54.5	79.2	-81.9	71.7

Denumirea cheltuielilor	Anul 2020 cheltuieli efective	Anul 2021			Efectiv 2021 față de efectiv 2020		Efectiv 2021 față de precizat 2021	
		Planul aprobat	Planul precizat	Cheltuieli efective	(+/-)	%	(+/-)	%
A	1	2	3	4	5	6	7	8
Asigurarea dreptului la pensie pentru procurori	24687.1	20311.0	24773.4	24102.3	-584.8	97.6	-671.1	97.3
Asigurarea dreptului la pensie pentru judecători	39167.8	37201.9	45300.8	42289.5	3121.7	108	-3011.3	93.4
Asigurarea dreptului la pensie unor categorii de angajați din domeniul culturii	315.9	335.0	367.1	367.0	51.1	116.2	-0.1	100.0
Asigurarea dreptului la pensie persoanelor care se află la întreținerea deplină a statului	7159.5	7488.0	7488.0	7027.5	-132.0	98.2	-460.5	93.9

Evoluția cheltuielilor pentru plata pensiilor de asigurări sociale, a numărului beneficiarilor și mărimilor medii ale pensiilor pe anii 2017-2021 este reflectată în diagrama ce urmează.



În comparație cu anul 2020, cheltuielile efective pentru plata pensiilor de asigurări sociale de stat au fost mai mari cu 1536904,5 mii lei sau cu 10,9 la sută. Creșterea cheltuielilor finanțate din bugetul asigurărilor sociale de stat a avut loc urmare a măsurilor, prevăzute de legislația în domeniul pensiilor publice și implementate pe parcursul anului 2021:

- indexarea pensiilor de 2 ori pe an: la 1 aprilie 2021 cu 3,89% - coeficient determinat reieșind din media creșterii anuale a indicilor prețurilor de consum pentru ultimii 3 ani și la 1 octombrie 2021 – cu 3,86% - coeficient determinat reieșind din rata inflației înregistrată în primul semestru al anului în curs;

- efectuarea următoarei etape de reexaminare a pensiilor pentru limită de vîrstă pentru pensionarii care au activat după realizarea dreptului la pensie și au acumulat un stagiul de cotizare mai mare de 7 ani (în cazul stabilirii dreptului la pensie după 01.01.1999).

Totodată, la 1 octombrie 2021 a fost majorat cuantumul pensiei minime pentru limită de vîrstă pînă la 2000 lei, care a influențat creșterea mărimii medii totale a pensiilor. În acest exercițiu, bugetul de stat a intervenit cu finanțarea diferenței dintre pensia minimă și cea calculată.

Tabelul 7. Dinamica contingentului beneficiarilor de pensii de asigurări sociale de stat și pensiilor medii în anii 2020 – 2021

Denumirea cheltuielilor	Numărul beneficiarilor (persoane)			Mărimea medie a pensiei (lei)			
	01.01. 2021	01.01. 2022	Creștere/ descreștere, +/- 01.01.2022 comparativ cu 01.01.2021	01.01. 2021	01.01. 2022	Creștere/ descreștere, +/- 01.01.2022 comparativ cu 01.01.2021	Creștere/ descreștere, % 01.01.2022 comparativ cu 01.01.2021
A	1	2	3	4	5	6	7
TOTAL	662475	651156		1981.6	2453.93		
Asigurarea dreptului la pensie pentru limită de vîrstă	522821	520927	-1894	2067.55	2595.31	527.76	125.53
Asigurarea dreptului la pensie anticipată pentru limită de vîrstă	2105	1343	-762	2855.11	2959.55	104.44	103.66
Asigurarea dreptului la pensie de dizabilitate	119015	110856	-8159	1516.40	1736.91	220.51	114.54
Asigurarea dreptului la pensie de urmaș	10988	11424	436	1518.69	1848.46	329.77	121.71
Asigurarea dreptului la pensie pentru vechime în muncă	50	32	-18	1006.49	1118.38	111.89	111.12
Asigurarea dreptului la pensie unor categorii de angajați din aviația civilă	523	476	-47	9949.19	10946.02	996.83	110.02
Asigurarea dreptului la pensie pentru deputați	190	170	-20	5755.12	6304.89	549.77	109.55
Asigurarea dreptului la pensie pentru membrii Guvernului	42	33	-9	7440.96	7802.66	361.7	104.86
Asigurarea dreptului la pensie pentru	5652	4916	-736	2707.01	3033.36	326.35	112.06

Denumirea cheltuielilor	Numărul beneficiarilor (persoane)			Mărimea medie a pensiei (lei)			
	01.01. 2021	01.01. 2022	Creștere/ descreștere, +/- 01.01.2022 comparativ cu 01.01.2021	01.01. 2021	01.01. 2022	Creștere/ descreștere, +/- 01.01.2022 comparativ cu 01.01.2021	Creștere/ descreștere, % 01.01.2022 comparativ cu 01.01.2021
A	1	2	3	4	5	6	7
funcționari publici							
Asigurarea dreptului la pensie pentru aleși locali	539	444	-95	3032.12	3262.33	230.21	107.59
Asigurarea dreptului la pensie pentru colaboratori vamali	6	5	-1	3091.26	3384.62	293.36	109.49
Asigurarea dreptului la pensie pentru procurori	231	226	-5	8900.33	9183.93	283.6	103.19
Asigurarea dreptului la pensie pentru judecători	281	271	-10	10434.18	11891.07	1456.89	113.96
Asigurarea dreptului la pensie unor categorii de angajați din domeniul culturii	32	33	1	867.78	971.67	103.89	111.97

Asigurarea dreptului la pensie pentru limită de vîrstă

Cheltuielile destinate pensiilor pentru limită de vîrstă dețin ponderea majoră în cheltuielile efective totale pentru pensiile de asigurări sociale – circa 83,2%.

Pentru plata pensiilor pentru limită de vîrstă au fost prevăzute inițial mijloace în sumă de 12364987,5 mii lei, care a fost precizată prin majorare până la 13100373,9 mii lei, iar cheltuielile efective au constituit 13060220,5 mii lei, cu o executare de 99,7 la sută a prevederilor anuale.

Numărul beneficiarilor de pensii pentru limită de vîrstă la data de 1 ianuarie 2022 a constituit 520927 persoane – cu 1894 persoane mai puțin față de 1 ianuarie 2021, urmare a creșterii treptate a vârstei de pensionare și a stagiului de cotizare. Pensia medie totală pentru limită de vîrstă la situația de 01.01.2022 a constituit 2595,31 lei, cu 25,5% în creștere față de 01.01.2021. Creșterea se datorează indexării pensiilor, următoarei etape de reexaminare a pensiilor și majorării pensiei minime pînă la 2000 lei.

În comparație cu anul 2020, cheltuielile anuale au fost mai mari cu 1573278,3 mii lei sau cu 13,7 la sută.

Asigurarea dreptului la pensie anticipată pentru limită de vîrstă

Pentru plata pensiilor anticipate pentru limită de vîrstă au fost aprobate mijloace financiare în sumă de 113885,7 mii lei, care au fost precizate prin micșorare până la 43888,6 mii lei. Cheltuielile efective au constituit 43437,4 mii lei, cu o executare de 99,0 la sută a prevederilor anuale și cu o descreștere cu 92773,1 mii lei sau 68,1 la sută față de anul 2020.

Numărul beneficiarilor de pensii anticipată pentru limită de vîrstă a descrescut cu 762 persoane și la data de 01.01.2022 a constituit 1343 persoane, iar pensia medie a fost de 2959,55 lei, cu 3,7% în creștere față de 01.01.2021.

Acordarea dreptului la pensie de dizabilitate

Pentru plata acestui tip de pensie au fost prevăzute inițial mijloace financiare în sumă de 2055547,6 mii lei, care au fost precizate prin micșorare până la 2046723,5 mii lei, urmare a descreșterii numărului de beneficiari. Cheltuielile efective au fost executate în sumă de 2020786,6 mii lei sau la nivel de 98,7 la sută din prevederile anuale și cu o creștere cu 21213,8 mii lei (1,1%) comparativ cu anul 2020.

Numărul beneficiarilor la data de 1 ianuarie 2022 a constituit 110856 persoane – cu 8159 persoane mai puțin față de 1 ianuarie 2021. Pensia medie de dizabilitate la data de 01.01.2022 a fost de 1736,91 lei, în creștere cu 14,5% comparativ cu anul 2020, urmare a indexării pensiilor și majorării pensiei minime până la 2000 lei.

Asigurarea dreptului la pensie de urmaș

Cheltuielile pentru plata pensiei de urmaș au fost prevăzute inițial în sumă de 179930,4 mii lei, care a fost precizată prin majorare până la 223351,1 mii lei. Cheltuielile efective au constituit 222936,4 mii lei sau 99,8 la sută față de plan.

Numărul beneficiarilor la data de 1 ianuarie 2022 a constituit 11424 persoane, cu 436 persoane mai mult comparativ cu 1 ianuarie 2021. Pensia medie la situația de 01.01.2022 a constituit 1848,46 lei sau cu 21,7 la sută mai mare față de anul 2020, creștere influențată de indexarea pensiilor și majorarea pensiei minime până la 2000 lei.

În comparație cu anul 2020, cheltuielile anuale au fost mai mari cu 42214,0 mii lei sau cu 23,4 la sută.

Asigurarea dreptului la pensie pentru vechime în muncă

Cheltuielile destinate plății pensiilor pentru vechime în muncă au fost aprobate în sumă de 619,1 mii lei, care a fost precizată până la 638,6 mii lei. Cheltuielile efective au constituit 578,3 mii lei, cu o executare a planului stabilit la nivel de 90,6 la sută și cu 74,2 mii lei sau cu 11,4 la sută mai mici față de anul 2020 .

Numărul beneficiarilor a descrescut cu 18 persoane și a constituit la situația de 01.01.2022 32 de persoane, iar pensia medie – 1118,38 lei sau cu 11,1 la sută mai mare față de anul 2020.

Asigurarea dreptului la pensie unor categorii de angajați din aviația civilă

Pentru plata pensiilor unor categorii de angajați din aviația civilă au fost aprobate mijloace financiare în sumă de 59814,5 mii lei, care a fost precizată în sumă de 62764,5 mii lei. Cheltuielile efective au constituit 62053,3 mii lei, cu o executare a planului de 98,9%. Comparativ cu anul 2020 cheltuielile au fost mai mari cu 2325,6 mii lei sau 3,9 la sută.

Numărul beneficiarilor la data de 1 ianuarie 2022 a fost 476 persoane – cu 47 persoane mai puțin față de 1 ianuarie 2021, iar pensia medie la sfârșitul anului a constituit 10946,02 lei sau cu 10,0 la sută mai mare față de anul 2020.

Pensii pentru unele categorii de cetățeni

Numărul beneficiarilor și cheltuielile pentru pensiile pentru deputați, membrii Guvernului, funcționari publici și aleși locali sunt în descreștere, începând cu 01.01.2017, urmare a unificării condițiilor de stabilire a pensiilor.

Asigurarea dreptului la pensie pentru deputați

Cheltuielile efective pentru plata părții pensiilor deputaților finanțate din resursele generale ale bugetului asigurărilor sociale au constituit 12775,9 mii lei, cu o executare de 98,9 la sută a planului stabilit în sumă de 12917,3 mii lei.

Numărul beneficiarilor, la sfârșitul anului 2021, a fost de 170 persoane, în descreștere cu 20 persoane comparativ cu anul precedent, iar partea pensiei medii, plătită din bugetul asigurărilor sociale de stat a constituit 6304,89 lei.

Comparativ cu anul 2020 cheltuielile au fost mai mici cu 503,0 mii lei sau cu 3,8 la sută.

Asigurarea dreptului la pensie pentru membrii Guvernului

Din suma prevăzută pentru plata părții pensiilor membrilor Guvernului, plătită din resursele generale ale bugetului asigurărilor sociale de stat prevăzute în sumă de 3286,9 mii lei, cheltuielile efective au constituit 3200,3 mii lei, cu o executare a planului stabilit de 97,4 la sută.

Numărul beneficiarilor la 1 ianuarie 2022 a fost de 33 de persoane, cu 9 beneficiari mai puțin față de 1 ianuarie 2021, iar mărimea medie a părții pensiei achitate din bugetul asigurărilor sociale de stat – 7802,66 lei.

Comparativ cu anul 2020 cheltuielile au descrescut cu 960,1 mii lei sau 23,1 la sută.

Asigurarea dreptului la pensie pentru funcționarii publici

Pentru achitarea părții pensiilor funcționarilor publici, plătită din resursele generale ale bugetului asigurărilor sociale de stat, a fost prevăzută inițial suma de 171727,2 mii lei, care a fost precizată prin majorare până la 175708,0 mii lei.

Cheltuielile efective au constituit 173225,6 mii lei, cu o executare la nivel de 98,6% a planului stabilit. Numărul beneficiarilor la 1 ianuarie 2022 a constituit 4916 persoane - cu 736 beneficiari mai puțin față de 1 ianuarie 2021. Mărimea medie a părții pensiei achitate din bugetul asigurărilor sociale de stat la data de 1 ianuarie 2022 a fost de 3033,36 lei.

Cheltuielile au descrescut comparativ cu anul 2020 cu 7961,0 mii lei sau cu 4,4 la sută.

Asigurarea dreptului la pensie pentru aleșii locali

Cheltuielile efective pentru achitarea părții pensiilor aleșilor locali, plătită din resursele generale ale bugetului asigurărilor sociale de stat, au constituit 17537,9 mii lei, cu o executare a planului de 98,5 la sută. Numărul beneficiarilor la 1 ianuarie 2022 a fost 444 persoane - cu 95 beneficiari mai puțini față de 1 ianuarie 2021. Mărimea medie a părții pensiei achitate din bugetul asigurărilor sociale, la sfârșitul anului, a constituit 3262,33 lei.

Asigurarea dreptului la pensie pentru colaboratori vamali

Cheltuielile efective pentru plata parțială a pensiilor colaboratorilor vamali au constituit 207,2 mii lei, cu o executare la nivel 71,7% a planului stabilit și cu 54,5 mii lei sau 20,8 la sută în descreștere față de anul 2020. Au fost calculate pensii pentru 5 persoane – cu 1 persoană mai puțin față anul precedent, iar mărimea medie lunară a părții pensiei achitate din bugetul asigurărilor sociale, la data de 1 ianuarie 2022, a constituit 3384,62 lei.

Asigurarea dreptului la pensie pentru procurori

Pentru achitarea părții pensiei și indemnizației viagere procurorilor, achitată din resursele generale ale bugetului asigurărilor sociale de stat, au fost prevăzute inițial mijloace financiare în sumă de 20311,0 mii lei, precizate ulterior până la 24773,4 mii lei.

Cheltuielile efective au constituit 24102,3 mii lei, cu o executare la nivel de 97,3% a planului stabilit. Numărul beneficiarilor la 1 ianuarie 2022 a fost de 226 persoane, cu 5 beneficiari mai puțini față de anul 2020, iar mărimea medie a plății achitate din bugetul asigurărilor sociale de stat a constituit 9183,93 lei.

Cheltuielile au fost cu 584,8 mii lei sau cu 2,4 la sută mai mici comparativ cu anul 2020.

Asigurarea dreptului la pensie pentru judecători

Pentru achitarea părții pensiei și indemnizației viagere judecătorilor din resursele generale ale bugetului asigurărilor sociale de stat, au fost prevăzute inițial mijloace financiare în sumă de 37201,9 mii lei, care au fost precizate prin majorare până la 45300,8 mii lei. Cheltuielile efective au constituit 42289,5 mii lei, cu o executare la nivel de 93,4% a planului stabilit.

Numărul beneficiarilor la 1 ianuarie 2022 a constituit 271 de persoane - cu 10 beneficiari mai puțini față de 1 ianuarie 2021. Mărimea medie a părții pensiei achitate din bugetul asigurărilor sociale, la 1 ianuarie 2022, a constituit 11891,07 lei sau cu 1456,89 lei (14,0%) mai mult față de mărimea medie înregistrată la data de 01.01.2021.

În comparație cu anul 2020, cheltuielile au crescut cu 3121,7 mii lei sau cu 8,0%.

Asigurarea dreptului la pensie unor categorii de angajați din domeniul culturii

Cheltuielile efective pentru plata părții pensiilor unor categorii de angajați din domeniul culturii, din resursele generale ale bugetului asigurărilor sociale de stat au constituit 367,0 mii lei, cu executarea planului stabilit de 100%. Comparativ cu anul 2020 cheltuielile efective au fost mai mari cu 51,1 mii lei sau cu 16,2 la sută.

Acestea au fost destinate pentru 33 de persoane cu mărimea medie lunară a părții pensiei achitate din resursele generale ale bugetului asigurărilor sociale de 971,67 lei.

Pentru asigurarea dreptului la pensie persoanelor care se află la întreținerea deplină a statului au fost prevăzute mijloace financiare în sumă de 7488,0 mii lei. Cheltuielile efective au fost executate la nivel de 93,9 la sută și au constituit 7027,5 mii lei. Nivelul executării cheltuielilor planificate este influențat de circuitul pe parcursul anului a

beneficiarilor de pensii, care locuiesc în azilurile (internatele, centrele) pentru persoane în vârstă și persoane cu dizabilități.

1.1.2. Indemnizații de asigurări sociale (cod 2712)

Cheltuielile destinate pentru plata *indemnizațiilor de asigurări sociale* au fost aprobate în sumă de 3105014,6 mii lei, care în urma modificărilor operate în Legea bugetului asigurărilor sociale de stat pe anul 2021, au fost majorate până la 3251802,1 mii lei.

Cheltuielile executate au constituit 3217938,6 mii lei, iar cele efective - 3217681,8 mii lei, cu executarea indicatorului anual stabilit la nivel de 99,0 la sută sau cu 34120,3 mii lei mai puțin.

Comparativ cu anul 2020, cheltuielile efective au fost mai mari cu 564491,1 lei sau cu 21,3 la sută, iar cheltuielile executate - cu 569398,4 mii lei sau 21,5 la sută.

Tabelul 8. Dinamica cheltuielilor efective destinate plății indemnizațiilor de asigurări sociale din resursele generale ale bugetului asigurărilor sociale de stat în anii 2020-2021

- mii lei -

Indicatorii	Anul 2020 efectiv	2021			Efectiv 2021 față de:			
		Plan aprobat	Plan precizat	Cheltuieli efective	precizat 2021		efectiv 2020	
					(+/-)	%	(+/-)	%
A	1	2	3	4	5	6	7	8
Indemnizații de asigurări sociale	2653190.7	3105014.6	3251802.1	3217681.8	-34120.3	99.0	564491.1	121.3
Susținerea financiară a familiei ca persoană asigurată pentru îngrijirea copilului până la împlinirea vârstei de 3 ani	1211634.4	1455405.4	1468561.8	1462427.9	-6133.9	99.6	250793.5	120.7
Acordarea dreptului la indemnizație pentru incapacitate temporară de muncă cauzată de un accident de muncă sau de o boală profesională	1006.1	3154.9	3154.9	2657.0	-497.9	84.2	1650.9	264.1
Asigurarea dreptului la indemnizație pentru incapacitate temporară de muncă cauzată de boli obișnuite sau de accidente nelegate de muncă	745443.7	854977.4	984838.3	975331.3	-9507.0	99.0	229887.6	130.8
Asigurarea dreptului la indemnizație de maternitate	562049.3	618342.2	630594.6	626174.4	-4420.2	99.3	64125.1	111.4

Indicatorii	Anul 2020 efectiv	2021			Efectiv 2021 față de:			
		Plan aprobat	Plan precizat	Cheltuieli efective	precizat 2021		efectiv 2020	
					(+/-)	%	(+/-)	%
A	1	2	3	4	5	6	7	8
Asigurarea dreptului la indemnizație paternală tatălui asigurat	20842.3	25294.5	24419.6	24265.4	-154.2	99.4	3423.1	116.4
Asigurarea dreptului la indemnizație de dizabilitate ca urmare a unui accident de muncă sau boală profesională	8404.3	8440.0	8701.1	8524.2	-176.9	98.0	119.9	101.4
Asigurarea dreptului la indemnizație de deces ca urmare a unui accident de muncă sau a unei boli profesionale	358.5	700.2	378.0	229.6	-148.4	60.7	-128.9	64
Asigurarea dreptului la ajutor de deces pensionarului din sistemul public de asigurări sociale	32312.5	33573.1	38661.0	38518.7	-142.3	99.6	6206.2	119.2
Asigurarea dreptului la ajutor de deces persoanelor asigurate	4306.5	4045.8	6484.1	5890.5	-593.6	90.8	1584.0	136.8
Asigurarea dreptului la ajutor de deces șomerului	2.2	1.1	1.1		-1.1	0.0	-2.2	0
Asigurarea dreptului la prestații de șomaj	58612.1	79130.9	59024.5	46872.8	-12151.7	79.4	-11739.3	80,0
Asigurarea dreptului la indemnizație în cazul decesului unuia dintre soți	8218.8	21949.1	26983.1	26790	-193.1	99.3	18571.2	326.0

Asupra nivelului de executare a cheltuielilor prevăzute pentru plata indemnizațiilor de asigurări sociale au influențat dinamica numărului beneficiarilor și a mărimilor medii ale prestațiilor.

Tabelul 9. Dinamica numărului beneficiarilor și mărimilor medii a indemnizațiilor de asigurări sociale în anii 2020-2021

Indicatorii	Numărul beneficiarilor (persoane)			Mărimea medie a indemnizației (lei)		
	01.01.2021	01.01.2022	Creștere/ descreștere	01.01.2021	01.01.2022	Creștere/ descreștere
A	1	2	3	4	5	6
Indemnizații de asigurări sociale						

Indicatorii	Numărul beneficiarilor (persoane)			Mărimea medie a indemnizației (lei)		
	01.01.2021	01.01.2022	Creștere/ descreștere	01.01.2021	01.01.2022	Creștere/ descreștere
A	1	2	3	4	5	6
Susținerea financiară a familiei ca persoană asigurată pentru îngrijirea copilului până la împlinirea vârstei de 3 ani	50250	49925	-325	2277.68	2551.22	273.54
Acordarea dreptului la indemnizație pentru incapacitate temporară de muncă cauzată de un accident de muncă sau de o boală profesională	219	343	124	8642.38	9944.64	1302.26
Asigurarea dreptului la indemnizație pentru incapacitate temporară de muncă cauzată de boli obișnuite sau de accidente nelegate de muncă	221306	253636	32330	3429.24	3851.08	421.84
Asigurarea dreptului la indemnizație de maternitate	19337	18949	-388	29211.06	33149.77	3938.71
Asigurarea dreptului la indemnizație paternală tatălui asigurat	4276	4608	332	4947.13	5309.11	361.98
Asigurarea dreptului la indemnizație de dizabilitate ca urmare a unui accident de muncă sau boală profesională	308	305	-3	2187.30	2331.21	143.91
Asigurarea dreptului la indemnizație de deces ca urmare a unui accident de muncă sau a unei boli profesionale	8	6	-2	39660.66	38263.38	-1397.28
Asigurarea dreptului la ajutor de deces pensionarului din sistemul public de asigurări sociale	29974	34344	4370	1100.00	1100.00	0.00
Asigurarea dreptului la ajutor de deces persoanelor asigurate	4051	5199	1148	1100.00	1100.00	0.00
Asigurarea dreptului la ajutor de deces șomerului	2		-2	1100.00	1100.00	0.00
Ajutor de șomaj	2860	1683	-1177	1582.36	1884.05	301.69
Asigurarea dreptului la indemnizație în cazul decesului unuia dintre soți	775	1413	638	1748.31	1955.84	207.53

Susținerea financiară a familiei ca persoană asigurată pentru îngrijirea copilului până la împlinirea vârstei de 3 ani

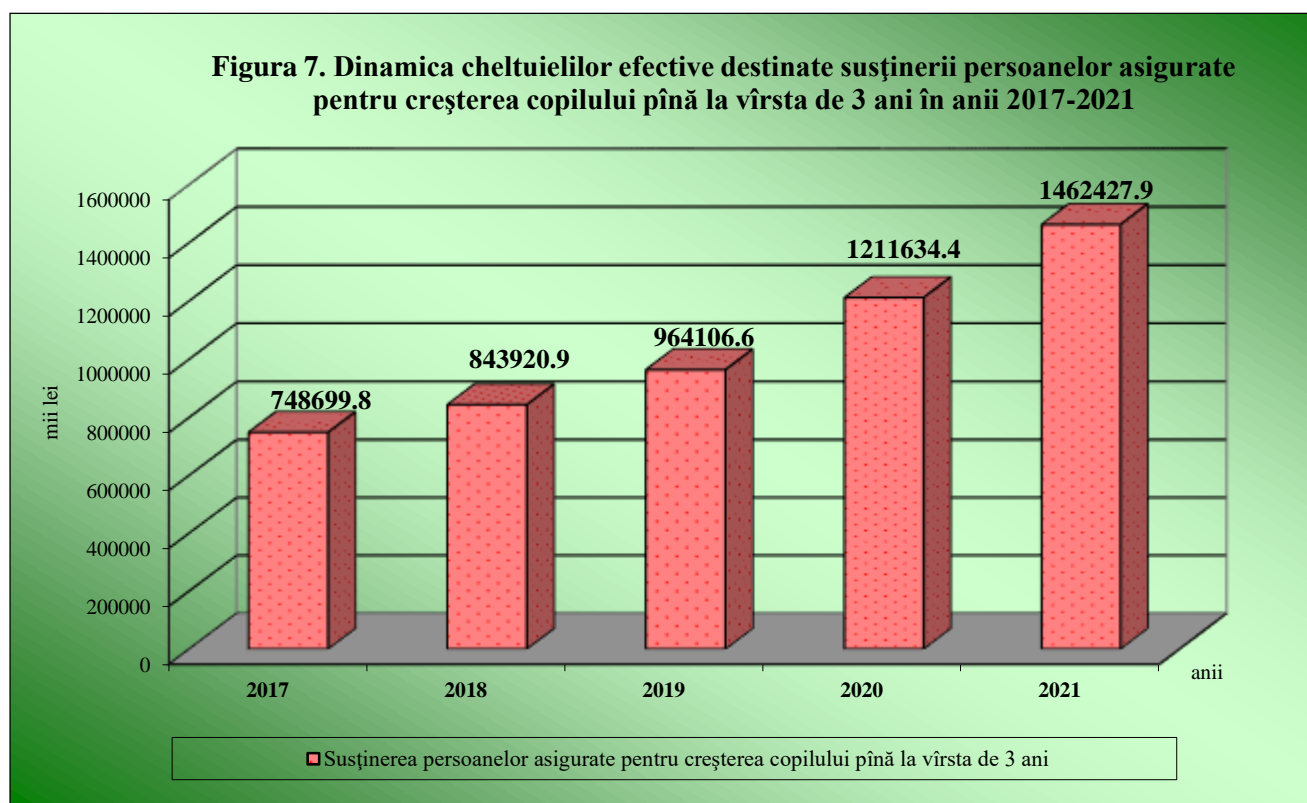
Pentru plata acestui tip de indemnizație au fost aprobate inițial mijloace financiare în sumă de 1455405,4 mii lei, care ulterior au fost precizate prin majorare până la 1468561,8 mii lei. Cheltuielile efective au constituit 1462427,9 mii lei, cu o executare a prevederilor anuale la nivel de 99,6%.

Numărul beneficiarilor la data de 1 ianuarie 2022 a constituit 49925 persoane, în descreștere cu 325 persoane față de 1 ianuarie 2021. Mărimea medie a indemnizației a fost de 2551,22 lei și a crescut cu 273,54 lei (12,0%) comparativ cu 1 ianuarie 2021.

Conform cadrului normativ, beneficiarii au avut dreptul de a alege una din 2 opțiuni: să beneficieze pe parcursul a 3 ani de indemnizație în cuantum de 30% din venitul mediu lunar asigurat al beneficiarului, dar nu mai puțin de 740 lei lunar pentru fiecare copil sau pe parcursul a 2 ani, din care: în I an – indemnizația în cuantum de 60% din baza de calcul, iar II an – 30%.

Comparativ cu anul 2020 cheltuielile efective au crescut cu 250793,5 mii lei sau cu 20,7 la sută, fapt influențat de creșterea mărimii medii a indemnizației, urmare a majorării cuantumului indemnizației minime cu 100 lei (de la 640 lei la 740 lei) precum și creșterii bazei individuale de calcul a indemnizației.

În diagrama ce urmează este reflectată dinamica cheltuielilor bugetului asigurărilor sociale de stat destinate pentru creșterea copilului până la vârsta de 3 ani, persoanelor asigurate.



Acordarea dreptului la indemnizație pentru incapacitate temporară de muncă cauzată de un accident de muncă sau de o boală profesională

Pentru plata acestei indemnizații au fost planificate mijloace financiare în sumă de 3154,9 mii lei. Cheltuielile efective au constituit 2657,0 mii lei, cu o executare a planului la nivel de 84,2 la sută. De indemnizație au beneficiat 343 de persoane - cu 124 persoane mai multe decât în anul 2020, iar mărimea medie a indemnizației la situația de

01.01.2022 a fost cu 1302,26 lei (15,1%) mai mare comparativ cu anul precedent și a constituit 9944,64 lei.

Cheltuielile efective în anul de raportare au crescut cu 1650,9 mii lei sau 164,1% față de anul 2020.

Asigurarea dreptului la indemnizație pentru incapacitate temporară de muncă cauzată de boli obișnuite sau de accidente nelegate de muncă

Mijloacele financiare pentru plata acestui tip de indemnizație au fost aprobate în buget în sumă de 854977,4 mii lei, ulterior fiind precizate până la 984838,3 mii lei. Cheltuielile efective au constituit 975331,3 mii lei sau cu o executare la nivel de 99,0% a planului anual.

Numărul beneficiarilor la data de 1 ianuarie 2022 a fost de 253636 persoane, cu 32330 persoane (14,6%) mai mult față de anul 2020, iar mărimea medie a indemnizației la situația de 01.01.2022 a constituit 3851,08 lei și a fost mai mare cu 421,84 lei (12,3%) comparativ cu anul precedent.

Cheltuielile efective în anul de gestiune față de anul 2020 au crescut cu 229887,6 mii lei sau 30,8%, în rezultatul creșterii numărului de beneficiari și a mărimii medii a indemnizației, urmare a creșterii bazei de calcul a indemnizației și a duratei medii de incapacitate temporară de muncă a unui beneficiar (23,9 zile, comparativ cu 22,7 zile în anul 2020).

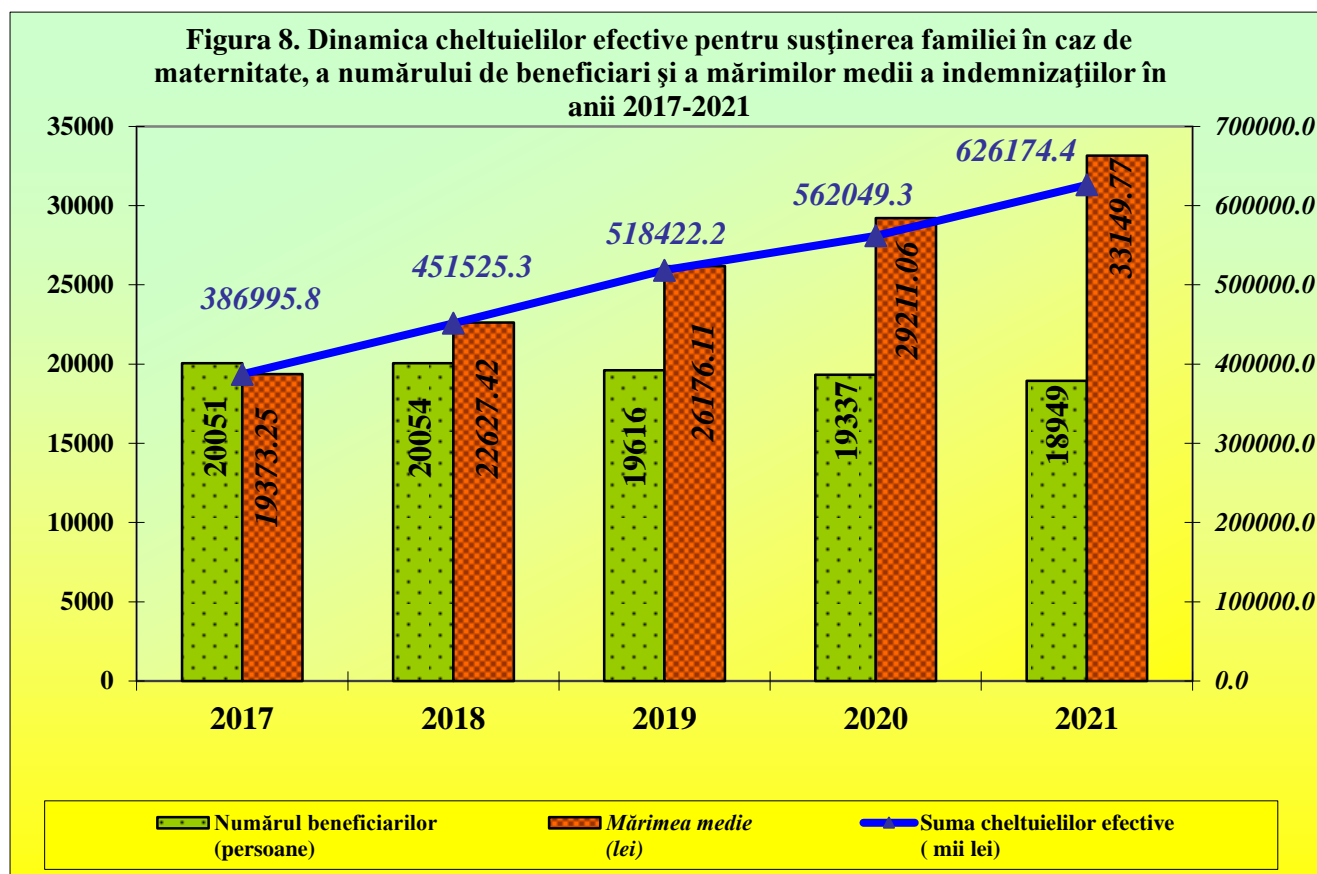
Asigurarea dreptului la indemnizație de maternitate

Cheltuielile pentru plata acestor indemnizații au fost prevăzute inițial în sumă de 618342,2 mii lei, care au fost precizate până la 630594,6 mii lei. Cheltuielile efective au constituit 626174,4 mii lei, cu o executare de 99,3 la sută a prevederilor anuale.

Numărul beneficiarilor a fost de 18949 persoane – cu 388 beneficiari mai puțin față de anul 2020. Mărimea medie a indemnizației la data de 1 ianuarie 2022 a constituit 33149,77 lei și a crescut cu 3938,71 lei (13,5%) comparativ cu 1 ianuarie 2021.

Comparativ cu anul 2020, cheltuielile efective au crescut cu 64125,1 mii lei sau cu 11,4%, factorul influent fiind creșterea mărimii medii a indemnizației.

În diagrama ce urmează este reflectată dinamica numărului beneficiarilor, mărimii medii a indemnizației și a cheltuielilor bugetului asigurărilor sociale de stat pentru susținerea familiei în caz de maternitate în ultimii cinci ani.



Asigurarea dreptului la indemnizație paternală tatălui asigurat

Cheltuielile pentru plata acestor indemnizații au fost prevăzute inițial în sumă de 25294,5 mii lei, care ulterior au fost precizate până la 24419,6 mii lei. Cheltuielile efective au constituit 24265,4 mii lei, cu o executare de 99,4 la sută a prevederilor anuale.

De indemnizație paternală au beneficiat 4608 persoane – cu 332 beneficiari mai mulți față de anul 2020, iar mărimea medie a indemnizației la situația de 01.01.2022 a constituit 5309,11 lei, cu 361,98 lei (7,3%) mai mare comparativ cu anul precedent.

Cheltuielile efective au crescut față de anul precedent cu 3423,1 mii lei sau cu 16,4%, influențate atât de creșterea numărului beneficiarilor cât și a mărimii medii a indemnizației.

Asigurarea dreptului la indemnizație de dizabilitate ca urmare a unui accident de muncă sau boală profesională

Pentru plata indemnizației respective au fost prevăzute inițial mijloace financiare în sumă de 8440,0 mii lei, iar ulterior au fost precizate până la 8701,1 mii lei. Cheltuielile efective au constituit 8524,2 mii lei, cu o executare de 98,0% a indicatorului precizat.

Numărul beneficiarilor, înregistrat la situația de 1 ianuarie 2022 a fost de 305 persoane, iar mărimea medie - de 2331,21 lei. Comparativ cu anul 2020, cheltuielile au crescut cu 119,9 mii lei (1,4%). Factorul creșterii cheltuielilor a constituit indexarea mărimii medii a indemnizației: la 1 aprilie cu 3,89% și la 1 octombrie – cu 3,86%.

Asigurarea dreptului la indemnizație de deces ca urmare a unui accident de muncă sau a unei boli profesionale

Pentru plata acestei indemnizații au fost prevăzute 378,0 mii lei. Cheltuielile efective pentru plata indemnizației date au constituit 229,6 mii lei sau la nivel de 60,7 la sută față de plan.

Indemnizația respectivă a fost acordată pentru 6 persoane, iar mărimea medie la situația de 01.01.2022 a constituit 38263,38 lei.

Comparativ cu anul 2020 cheltuielile au descrescut cu 128,9 mii lei sau cu 36,0 la sută, urmare a unui număr mai mic de beneficiari, precum și a mărimii medii mai mici a indemnizației, care depinde de baza individuală de calcul și de numărul și categoria de urmași.

Asigurarea dreptului la ajutor de deces

Cuantumul ajutorului de deces, acordat conform Legii nr.289/2004 privind indemnizațiile pentru incapacitate temporară de muncă și alte prestații de asigurări sociale, în anul 2021 a fost stabilit în mărime de 1100 lei.

Cheltuielile efective s-au constituit din:

- *Asigurarea dreptului la ajutor de deces pensionarului din sistemul public de asigurări sociale* – 38518,7 mii lei, cu o executare a planului la nivel de 99,6 la sută;
- *Asigurarea dreptului la ajutor de deces persoanelor asigurate* - 5890,5 mii lei, cu o executare a planului la nivel de 90,8 la sută;

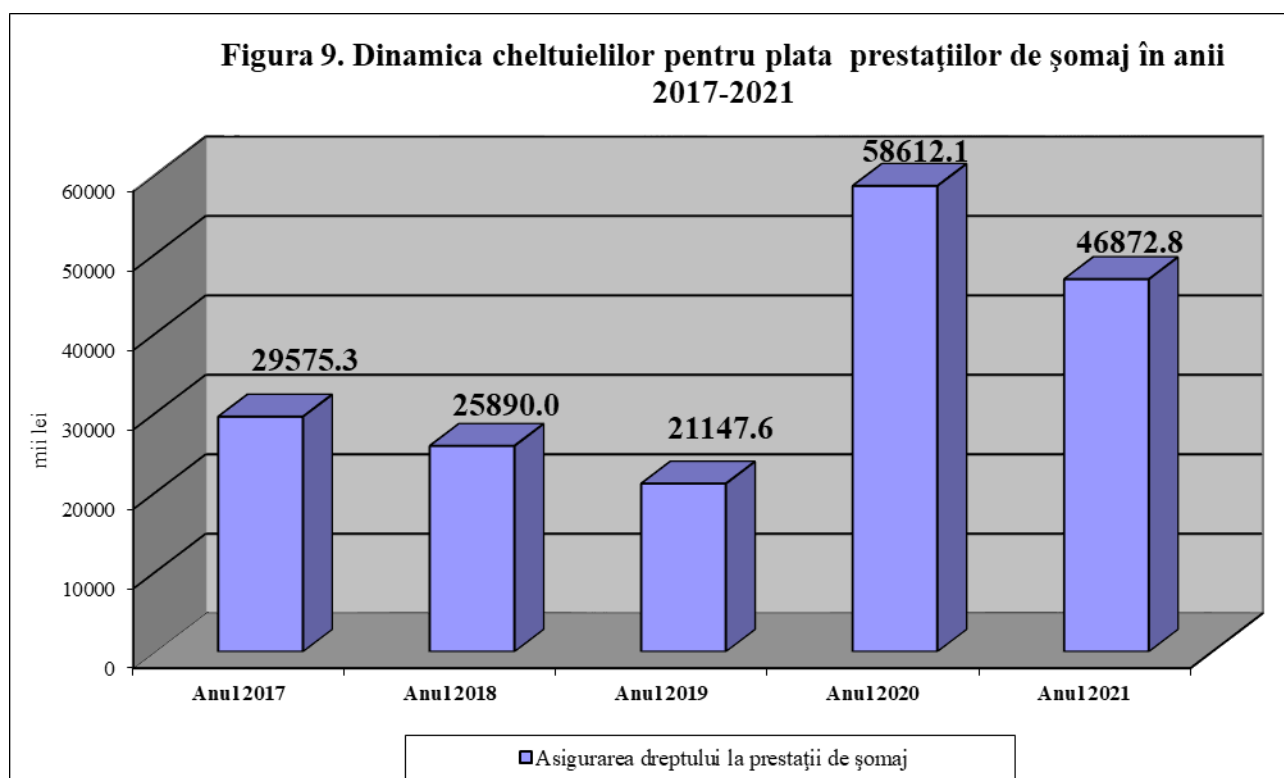
Asigurarea dreptului la prestații de șomaj

Pentru plata ajutorului de șomaj au fost aprobate mijloace financiare în sumă de 79130,9 mii lei, care ulterior au fost micșorate până la 59024,5 mii lei. Necesitatea operării modificărilor propuse a fost dictată de descreșterea numărului persoanelor care întruneau condițiile pentru a beneficia de ajutor de șomaj.

Cheltuielile efective au constituit 46872,8 mii lei sau 79,4 la sută din cheltuielile precizate. Pe parcursul anului 2021 au beneficiat de ajutor de șomaj 6286 de persoane, cu 1794 persoane mai puține comparativ cu numărul beneficiarilor pe parcursul anului 2020.

Descreșterea numărului beneficiarilor a influențat micșorarea cheltuielilor efective comparativ cu anul 2020 cu 11739,3 mii lei sau cu 20%.

Dinamica cheltuielilor pentru plata prestațiilor de șomaj în anii 2017-2021 este reflectată în diagrama ce urmează.



Asigurarea dreptului la indemnizație în cazul decesului unuia dintre soți

Pentru plata indemnizației în cazul decesului unuia dintre soți au fost prevăzute inițial cheltuieli în sumă de 21949,1 mii lei, care ulterior au fost precizate până 26983,1 mii lei. Cheltuielile efective au constituit 26790,0 mii lei, cu o executare a planului la nivel de 99,3 la sută. De indemnizație au beneficiat 1413 persoane, iar mărimea medie a indemnizației a constituit 1955,84 lei.

Comparativ cu cheltuielile efective ale anului 2020, cheltuielile au crescut cu 18571,2 mii lei. Creșterea a fost influențată atât de majorarea numărului de beneficiari cu 638 persoane, cât și de creșterea mărimii medii a indemnizației cu 207,53 lei.

1.1.3. Alte prestații de asigurări sociale (2719)

Acest articol de cheltuieli include cheltuieli pentru tratamentul balneo-sanatorial a persoanelor asigurate și susținerea financiară a persoanelor în caz de dizabilitate sau deces, survenită în urma unui accident de muncă prin capitalizarea plăților periodice.

Cheltuielile destinate pentru plata *altor prestații de asigurări sociale* au fost prevăzute 30938,5 mii lei. Planul precizat a fost executat în sumă de 21838,6 mii lei sau 70,6% din indicatorul prevăzut. Cheltuielile efective au constituit 24771,1 mii lei sau la nivel de 80,1 la sută față de plan.

Asigurarea dreptului la tratament balneo-sanatorial a persoanelor asigurate

Pentru procurarea biletelor de *tratament balneo-sanatorial*, persoanelor asigurate pentru anul 2021 au fost aprobate mijloace financiare în sumă de 30000,0 mii lei.

Biletele pentru reabilitare medicală a persoanelor asigurate sunt procurate de Casa Națională de Asigurări Sociale conform cerințelor Legii nr.131/2015 privind achizițiile publice.

În anul 2021 pentru organizarea tratamentului persoanelor asigurate în conformitate cu Regulamentul cu privire la prestațiile în sistemul public de asigurări sociale pentru prevenirea îmbolnăvirilor și recuperarea capacității de muncă a asiguraților prin tratament balneo-sanatorial, aprobat prin Hotărârea Guvernului nr.290 din 19.04.2010, au fost achiziționate 5272 bilete în sumă de 29999,6 mii lei. Prețul mediu al unui bilet de tratament a constituit 5674,12 lei.

Conform condițiilor stipulate în contractele încheiate între CNAS și stațiunile balneosanatoriale, în perioada raportată au fost transferate către instituțiile balneosanatoriale mijloace financiare în sumă de 20910,2 mii lei.

Conform Regulamentului, biletele se trec la cheltuieli, doar după prezentarea de către beneficiari a bonului – retur (cuponului detașabil) al biletului. Astfel, în anul 2021 au fost acceptate spre casare 4202 bilete, cheltuielile efective constituind suma de 23842,7 mii lei.

Susținerea financiară a persoanelor în caz de dizabilitate sau deces, survenită în urma unui accident de muncă prin capitalizarea plăților periodice a fost prevăzută în sumă de 938,5 mii lei, cheltuielile efective au constituit 928,4 mii lei, cu o executare a planului la nivel de 98,9 la sută. Mijloacele respective au fost destinate pentru indexarea la 1 aprilie cu 3,89% și 1 octombrie cu 3,86% a plăților lunare capitalizate beneficiarilor care în urma unui accident de muncă au suferit din vina întreprinderii lichidate. Numărul beneficiarilor la situația de 01.01.2022 a fost de 63 de persoane.

1.2. Prestații de asistență socială (cod 272)

Din cheltuielile totale ale bugetului asigurărilor sociale de stat pentru „Prestațiile sociale” (categoria 27), cheltuielile pentru plata *prestațiilor de asistență socială*, care conform legislației sunt finanțate din transferurile bugetului de stat cu destinație specială, în anul 2021 au constituit 29,1%.

Pentru cheltuielile aferente prestațiilor de asistență socială în anul 2021 au fost aprobate mijloace financiare în sumă de 7122492,7 mii lei, care în urma modificărilor operate în Legea bugetului asigurărilor sociale de stat pe anul 2021 nr. 255/2020, au fost majorate până la 8078032,5 mii lei.

Cheltuielile efective în anul de gestiune au constituit 7780138,6 mii lei, cu o executare a prevederilor anuale la nivel de 96,3 la sută sau cu 297893,9 mii lei mai puțin, iar conform cheltuielilor executate – cu 295467,2 mii lei mai puțin (96,3%).

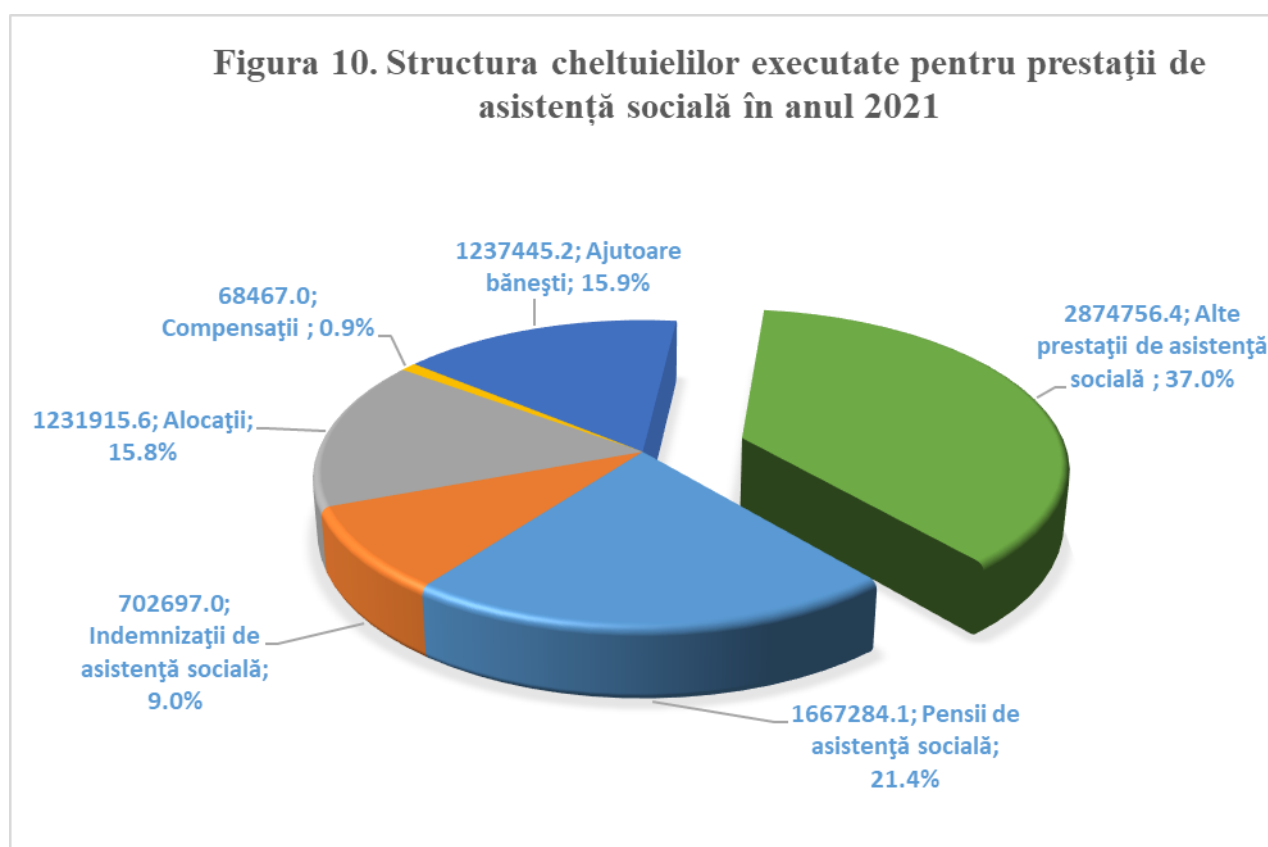
**Tabelul 10. Cheltuielile destinate prestațiilor de asistență socială
în anii 2020-2021**

- mii lei-

Denumirea cheltuielilor	Cod Eco	Anul 2020 efectiv	2021				Efectiv 2021 față de:	
			Planul	Planul	Cheltuieli	Cheltuieli	precizat 2021	efectiv 2020

			aprobat	precizat	executate	efective	(+/-)	%	(+/-)	%
A	1	2	3	4	5	6	7	8	9	10
Prestații de asistență socială	272	7076726.9	7122492.7	8078032.5	7782565.3	7780138.6	-297893.9	96.3	703411.7	109.9
Pensii de asistență socială	2721	1570953.9	1628906.9	1674901.2	1667284.1	1666430.5	-8470.7	99.5	95476.6	106.1
Indemnizații de asistență socială	2723	602807.4	759474.7	779601.1	702697.0	707230.0	-72371.1	90.7	104422.6	117.3
Alocații	2724	940385.2	1041164.0	1251100.7	1231915.6	1229090.5	-22010.2	98.2	288705.3	130.7
Compensații	2725	64548.0	70276.7	70989.4	68467	68387.9	-2601.5	96.3	3839.9	105.9
Ajutoare bănești	2726	1191397.9	1124097.5	1352718.7	1237445.2	1234993.7	-117725.0	91.3	43595.8	103.7
Alte prestații de asistență socială	2729	2706634.5	2498572.9	2948721.4	2874756.4	2874006.0	-74715.4	97.5	167371.5	106.2

Structura cheltuielilor pentru prestații de asistență socială, efectuate în anul 2021 din mijloacele bugetului de stat, prin intermediul bugetului asigurărilor sociale de stat se prezintă în diagrama ce urmează.



Datele din diagramă denotă, că în anul 2021 în structura cheltuielilor pentru prestații de asistență socială ponderea principală – 37,0 la sută i-a revenit articolului 2729 „Alte prestații de asistență socială”, după care urmează articolul 2721 „Pensii de asistență socială” cu 21,4 la sută și articolul 2726 „Ajutoare bănești” cu 15,9 la sută.

1.2.1. Pensii de asistență socială (cod 2721)

Pentru plata *pensiilor de asistență socială* au fost aprobate inițial mijloace financiare în sumă de 1628906,9 mii lei, care au fost precizate până la 1674901,2 mii lei. Cheltuielile efective au constituit 1666430,5 mii lei sau la nivel de 99,5%.

Față de anul 2020 cheltuielile efective au fost în creștere cu 95476,6 mii lei sau cu 6,1 la sută. Creșterea cheltuielilor s-a datorat, în cea mai mare parte, indexării cuantumurilor pensiilor de 2 ori pe an: la 1 aprilie 2021 cu 3,89% și la 1 octombrie 2020– cu 3,86%.

Tabelul 11. Dinamica cheltuielilor destinate plății pensiilor de asistență socială în anii 2020-2021

- mii lei-

Indicatorii	Anul 2020 efectiv	2021				Efectiv 2021 față de:			
		Aprobat	Precizat	Executat	Efectiv	precizat 2021		efectiv 2020	
						(+/-)	%	(+/-)	%
A	1	2	3	4	5	6	7	8	9
Pensii de asistență socială	1570953.9	1628906.9	1674901.2	1667284.1	1666430.5	-8470.7	99.5	95476.6	106.1
Asigurarea dreptului la pensie de dizabilitate pensionarilor din rîndul militarilor și a persoanelor din corpul de comanda și din trupele organilor afacerilor interne	42950.2	44245.7	45641.3	43834.1	43807.4	-1833.9	96.0	857.2	102.0
Asigurarea dreptului la pensie pentru vechime în muncă pensionarilor din rîndul militarilor și a persoanelor din corpul de comandă și din trupele organilor afacerilor interne	1194461.0	1229932.4	1269171.8	1268978.9	1268566.6	-605.2	100.0	74105.6	106.2
Asigurarea dreptului la pensie de urmaș pensionarilor din rîndul militarilor și a persoanelor din corpul de comandă și din trupele organilor afacerilor interne	40128.1	69050.9	59534.3	58800.8	58665.9	-868.4	98.5	18537.8	146.2
Asigurarea cu pensii militarilor în termen și familiilor acestora	15452.0	15527.4	16534.6	16107.2	16078.0	-456.6	97.2	626.0	104.1

Asigurarea cu pensii a cetățenilor care au participat la lichidarea urmărilor avariei de la C.A.E. Cernobîl și familiilor acestora	78351.8	78989.8	80995.2	80479.8	80423.4	-571.8	99.3	2071.6	102.6
Asigurarea dreptului la pensie pentru deputați	6318.0	6327.1	6215.6	6056.9	6053.3	-162.3	97.4	-264.7	95.8
Asigurarea dreptului la pensie pentru membrii Guvernului	1546.4	1458.6	1247.7	1199.1	1186.6	-61.1	95.1	-359.8	76.7
Asigurarea dreptului la pensie pentru funcționari publici	114439.5	110817.3	115968.0	115527.6	115419.3	-548.7	99.5	979.8	100.9
Asigurarea dreptului la pensie pentru aleșii locali	10606.6	10466.0	9985.0	9557.3	9528.0	-457.0	95.4	-1078.6	89.8
Asigurarea dreptului la pensie pentru colaboratorii vamali	33.5	37.0	27.7	28.1	28.1	0.4	101.4	-5.4	83.9
Asigurarea dreptului la pensie pentru procurori	27449.6	24601.5	26175.6	26230.9	26229.7	54.1	100.2	-1219.9	95.6
Asigurarea dreptului la pensie pentru judecători	38983.0	37201.9	43127.0	40201.2	40162.0	-2965.0	93.1	1179.0	103.0
Asigurarea dreptului la pensie unor categorii de angajați din domeniul culturii	234.2	251.3	277.4	282.2	282.2	4.8	101.7	48.0	120.5

Asigurarea dreptului la pensie de dizabilitate pensionarilor din rîndul militarilor și a persoanelor din corpul de comanda și din trupele organelor afacerilor interne

Pentru plata acestui tip de pensie au fost prevăzute inițial mijloace financiare în sumă de 44245,7 mii lei, care ulterior au fost precizate până la 45641,3 mii lei. Cheltuielile efective au constituit 43807,4 mii lei sau 96,0 la sută din cele prevăzute. Numărul beneficiarilor, la data de 1 ianuarie 2022, a constituit 883 persoane, iar mărimea medie a pensiei – 4191,69 lei.

Față de anul 2020 cheltuielile au fost în creștere cu 2,0 la sută sau cu 857,2 mii lei, urmare a indexărilor.

Asigurarea dreptului la pensie pentru vechime în muncă pensionarilor din rândul militarilor și a persoanelor din corpul de comandă și din trupele organelor afacerilor interne

Pentru plata acestui tip de pensie, au fost prevăzute inițial mijloace financiare în sumă de 1229932,4 mii lei, care ulterior au fost precizate până la 1269171,8 mii lei. Cheltuielile efective au constituit 1268566,6 mii lei sau 100,0% din plan. Numărul beneficiarilor, la data de 1 ianuarie 2022, a constituit 19136 persoane, iar mărimea medie a pensiei – 5697,86 lei.

Comparativ cu anul 2020, cheltuielile efective au crescut cu 74105,6 mii lei sau cu 6,2 la sută. Creșterea cheltuielilor a fost determinată de creșterea mărimii medii a pensiei cu 427,75 lei (108,1%), datorită indexării pensiilor de 2 ori pe an.

Asigurarea dreptului la pensie de urmaș pensionarilor din rândul militarilor și a persoanelor din corpul de comandă și din trupele organelor afacerilor interne

Pentru plata acestui tip de pensie au fost prevăzute inițial mijloace financiare în sumă de 69050,9 mii lei, care ulterior au fost precizate până la 59534,3 mii lei. Cheltuielile efective au constituit 58665,9 mii lei sau 98,5 la sută față de cele prevăzute.

Numărul beneficiarilor la 1 ianuarie 2022 a fost de 1474 persoane, iar mărimea medie a pensiei la sfârșitul anului a constituit 3554,27 lei.

Față de anul 2020 cheltuielile efective au crescut cu 18537,8 mii lei sau cu 46,2 la sută. Majorarea cheltuielilor față de anul precedent se datorează creșterii numărului de beneficiari cu 120 de persoane, precum și a mărimii medii a pensiei cu 1123,40 lei, urmare a modificării, începînd cu 01.01.2021 a cadrului normativ privind modul de determinare a cuantumului pensiei și a indexărilor ulterioare a pensiilor.

Asigurarea cu pensii militarilor în termen și familiilor acestora

Pentru achitarea pensiilor militarilor în termen și membrilor familiilor lor au fost aprobate mijloace financiare în sumă de 15527,4 mii lei, care au fost precizate până la 16534,6 mii lei. Cheltuielile efective au constituit 16078,0 mii lei sau 97,2 la sută față de planul stabilit. Numărul beneficiarilor la data de 1 ianuarie 2022 a fost de 710 persoane, iar mărimea medie a pensiei – 1897,13 lei.

Față de anul 2020 cheltuielile efective au crescut cu 626,0 mii lei sau cu 4,1%, datorită creșterii mărimii medii a pensiei cu 142,40 lei, în rezultatul indexărilor.

Asigurarea cu pensii a cetățenilor care au participat la lichidarea urmărilor avariei de la C.A.E. Cernobîl și familiilor acestora

Pentru plata pensiilor au fost aprobate mijloace financiare în sumă de 78989,8 mii lei și precizate până la 80995,2 mii lei. Cheltuielile efective au constituit 80423,4 mii lei, cu o executare a planului stabilit la nivel de 99,3%. Față de anul 2020 cheltuielile au fost în creștere cu 2071,6 mii lei (2,6%).

Numărul beneficiarilor, la data de 1 ianuarie 2022, a fost de 1589 persoane, iar mărimea medie a pensiei – 4314,49 lei, în creștere cu 329,88 lei față de 1 ianuarie 2021.

Asigurarea dreptului la pensie pentru deputați

În scopul achitării părții pensiei pentru deputați, plătită din mijloacele bugetului de stat, au fost prevăzute mijloace financiare în sumă de 6215,6 mii lei. Cheltuielile efective au constituit 6053,3 mii lei sau la nivel de 97,4% din planul stabilit, cauza neexecutării fiind numărul mai mic al beneficiarilor cu 25 persoane. Numărul beneficiarilor la data de 1 ianuarie 2022 a fost de 170 persoane, iar partea pensiei medii, plătită din bugetul de stat – 2944,70 lei.

Față de anul 2020 cheltuielile au descrescut cu 264,7 mii lei (4,2%), urmare a descreșterii numărului beneficiarilor cu 20 persoane.

Asigurarea dreptului la pensie pentru membrii Guvernului

Pentru partea pensiei, achitată din mijloacele bugetului de stat, membrilor Guvernului au fost planificate 1247,7 mii lei. Cheltuielile efective au constituit 1186,6 mii lei sau la nivel de 95,1 la sută față de planul stabilit. Nivelul executării a fost influențat de numărul mai mic al beneficiarilor cu 11 persoane față de cel prognozat (44 persoane). Numărul beneficiarilor, la 1 ianuarie 2022 a fost de 33 persoane, iar mărimea medie a pensiei achitate din bugetul de stat – 3223,25 lei.

Comparativ cu cheltuielile efective ale anului 2020, acestea au descrescut cu 359,8 mii lei (23,3%), urmare a descreșterii numărului de beneficiari cu 9 persoane.

Asigurarea dreptului la pensie pentru funcționari publici

Pentru achitarea părții pensiei pentru funcționarii publici, plătită din mijloacele bugetului de stat, inițial au fost prevăzute mijloace financiare în sumă de 110817,3 mii lei, care au fost precizate până la 115968,0 mii lei. Cheltuielile efective au constituit 115419,3 mii lei sau 99,5 la sută față de plan. Numărul beneficiarilor, la 1 ianuarie 2022 a fost de 4916 beneficiari, mărimea medie a pensiei – 1999,93 lei, cu o creștere față de anul precedent cu 321,66 lei.

Cheltuielile efective pentru plata acestui tip de pensie au fost mai mari comparativ cu anul 2020 cu 979,8 mii lei (0,9%). Majorarea cheltuielilor este generată de creșterea mărimii medii a pensiei, urmare a indexării.

Asigurarea dreptului la pensie pentru aleșii locali

Cheltuielile prevăzute în sumă de 9985,0 mii lei au fost executate la nivel de 95,4 la sută. Nivelul executării a fost influențat de numărul mai mic al beneficiarilor cu 105 persoane față de cel prognozat (549 persoane). Cheltuielile efective au constituit 9528,0 mii lei. Numărul beneficiarilor, la data de 01.01.2022, a fost de 444 persoane – cu 95 persoane mai puțin față de 01.01.2021, iar mărimea medie a fost de 1715,62 lei.

Cheltuielile efective pentru plata acestui tip de pensie au fost mai mici comparativ cu anul 2020 cu 1078,6 mii lei (10,2%).

Asigurarea dreptului la pensie pentru colaboratorii vamali

Pentru plata părții pensiilor plătită din mijloacele bugetului de stat, au fost prevăzute cheltuieli în sumă de 27,7 mii lei, cheltuielile efective au constituit 28,1 mii lei.

Numărul beneficiarilor, la data de 1 ianuarie 2022, a constituit 5 persoane, iar mărimea medie lunară a părții pensiei achitate din bugetul de stat – 463,03 lei.

Asigurarea dreptului la pensie pentru procurori

Pentru achitarea părții pensiei și indemnizației viagere pentru procurori, plătită din mijloacele bugetului de stat, au fost prevăzute inițial mijloace financiare în sumă de 24601,5 mii lei, care ulterior au fost precizate până la 26175,6 mii lei. Cheltuielile efective au constituit 26229,7 mii lei sau cu o executare de 100,2%. Numărul beneficiarilor la data de 1 ianuarie 2022 a fost de 226 persoane sau cu 5 beneficiari mai puțini față de anul 2020, iar mărimea medie lunară a părții pensiei achitate din bugetul de stat – 8842,27 lei, cu o creștere față de 1 ianuarie 2021 cu 345,02 lei sau 4,1%.

Cheltuielile efective pentru plata acestui tip de pensie au fost mai mici comparativ cu anul 2020 cu 1219,9 mii lei sau cu 4,4 la sută.

Asigurarea dreptului la pensie pentru judecători

Pentru achitarea părții pensiei pentru judecători, plătite din mijloacele bugetului de stat, au fost aprobate mijloace financiare în sumă de 37201,9 mii lei, care au fost precizate până la 43127,0 mii lei. Cheltuielile efective au constituit 40162,0 mii lei sau cu o executare de 93,1%. Numărul beneficiarilor, la 01.01.2022, a constituit 271 persoane sau cu 10 beneficiari mai puțini față de 01.01.2021, iar mărimea medie lunară – 11200,76 lei, cu o creștere cu 766,58 lei sau 7,3%.

Cheltuielile efective pentru plata acestui tip de pensie au fost mai mari comparativ cu anul 2020 cu 1179,0 mii lei sau cu 3,0 la sută. Majorarea cheltuielilor față de anul precedent se datorează creșterii mărimii medii a pensiei.

Asigurarea dreptului la pensie unor categorii de angajați din domeniul culturii

Întru achitarea pensiilor unor categorii de angajați din domeniul culturii, au fost prevăzute mijloace financiare în sumă de 277,4 mii lei, care au fost executate la nivel de 101,7 la sută. Numărul beneficiarilor, la 1 ianuarie 2022, a fost de 33 persoane, iar mărimea medie a pensiei – 752,81 lei.

Cheltuielile efective în anul 2021 sunt în creștere față de anul 2020 cu 48,0 mii lei sau cu 20,5 la sută.

1.2.2. Indemnizații de asistență socială (cod 2723)

Pentru plata indemnizațiilor de asistență socială au fost aprobate mijloace financiare în sumă de 759474,7 mii lei, care au fost precizate până la 779601,1 mii lei.

Cheltuielile efective pentru plata indemnizațiilor au constituit 707230,0 mii lei sau 90,7 la sută din suma planificată. Cheltuielile executate au constituit 702697,0 mii lei, sau 90,1% din indicatorul precizat.

Față de anul 2020 cheltuielile efective au crescut cu 104422,6 mii lei sau cu 17,3 la sută.

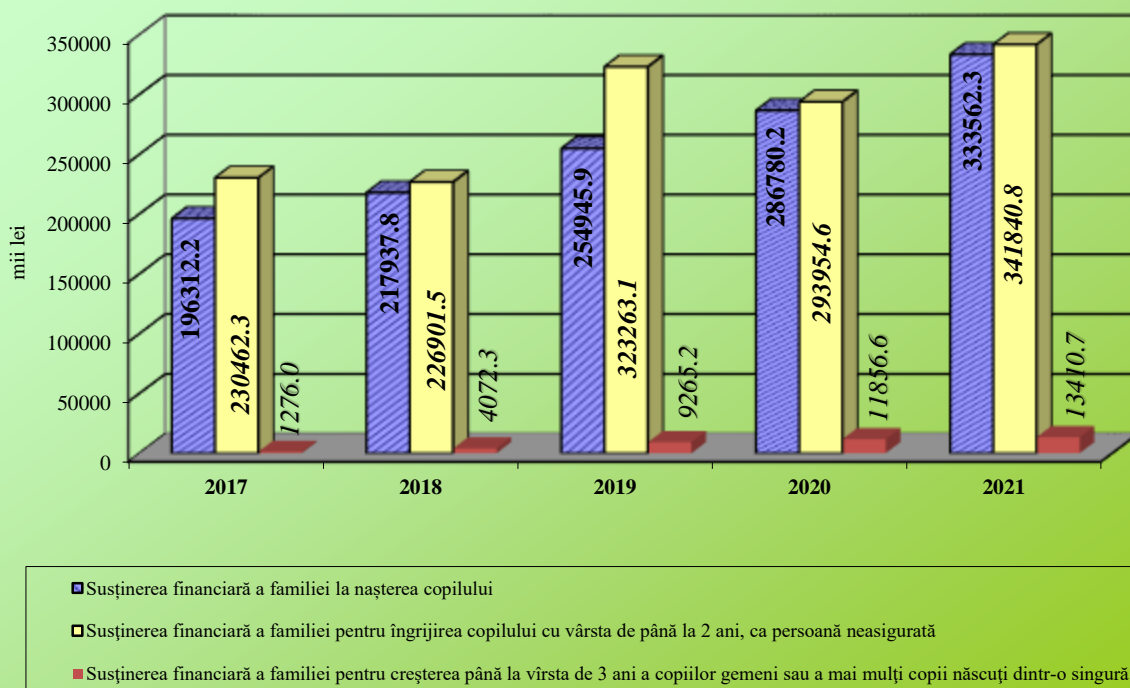
Tabelul 12. Dinamica cheltuielilor destinate indemnizațiilor de asistență socială în anii 2020-2021

- mii lei -

Indicatorii	Anul 2020 efectiv	2021				Efectiv 2021 față de:			
		Aprobat	Precizat	Executat	Efectiv	precizat 2021		efectiv 2020	
						(+/-)	%	(+/-)	%
A	I	2	3	4	5	6	7	8	9
Indemnizații de asistență socială	602807.4	759474.7	779601.1	702697.0	707230.0	-72371.1	90.7	104422.6	117.3
Susținerea financiară a familiei la nașterea copilului	286780.2	342841.5	342841.5	331711.0	333562.3	-9279.2	97.3	46782.1	116.3
Susținerea financiară a familiei pentru îngrijirea copilului cu vârsta de până la 2 ani, ca persoană neasigurată	293954.6	377915.0	358883.2	338751.1	341840.8	-17042.4	95.3	47886.2	116.3
Susținerea financiară a familiei pentru creșterea până la vârsta de 3 ani a copiilor gemeni sau a mai mulți copii născuți dintr-o singură sarcină	11856.6	17819.9	17819.9	13357.4	13410.7	-4409.2	75.3	1554.1	113.1
Susținere financiară în caz de deces a pensionarilor din rîndul militarilor și a persoanelor din corpul de comandă și din trupele organilor de afacerilor interne	2537.4	1583.5	4449.9	3888.6	3707.3	-742.6	83.3	1169.9	146.1
Acordarea dreptului la indemnizație viageră sportivilor de performanță care s-au retras din activitatea de sport	6357.4	6280.9	7844.6	7757.6	7668.7	-175.9	97.8	1311.3	120.6
Asigurarea dreptului la indemnizații urmașilor personalului medical decedat în lupta cu COVID-19	1321.2	13033.9	13091.4	7231.3	7040.2	-6051.2	53.8	5719	532.9
Protecția socială a angajaților cu copii în cazul suspendării procesului educațional			19811.8			-19811.8	0	0	
Protecția socială a angajaților în caz de șomaj tehnic			14858.8			-14858.8	0	0	

În diagrama ce urmează este reflectată dinamica cheltuielilor destinate indemnizațiilor pentru copii, cu finanțare din bugetul de stat.

Figura 11. Dinamica cheltuielilor efective destinate indemnizațiilor pentru copii, finanțate din bugetul de stat în anii 2017-2021



Susținerea financiară a familiei la nașterea copilului

Pentru plata indemnizației unice la nașterea copilului au fost prevăzute cheltuieli în sumă de 342841,5 mii lei. Cheltuielile efective au constituit 333562,3 mii lei sau cu o executare a planului de 97,3 la sută. Nivelul de executare a fost influențat preponderent de numărul real mai mic de beneficiari cu 2617 copii față de cel prevăzut (36245 copii). Numărul beneficiarilor de indemnizație unică a fost de 33628 copii – cu 1152 persoane mai mult față de anul 2020. Mărimea indemnizației a fost stabilită în cuantum de 9459 lei, cu o creștere de circa 14,0% față de mărimea anului precedent de 8299 lei.

În comparație cu anul 2020, cheltuielile efective s-au majorat cu 46782,1 mii lei sau 16,3 la sută, cauza fiind creșterea numărului beneficiarilor cu 1152 persoane și de majorarea cuantumului indemnizației.

Susținerea financiară a familiei pentru îngrijirea copilului cu vârsta de până la 2 ani, ca persoană neasigurată

Volumul mijloacelor financiare prevăzute inițial pentru plata acestui tip de indemnizații a fost de 377915,0 mii lei și precizat prin micșorare pînă la sumă de 358883,2 mii lei. Cheltuielile efective au constituit 341840,8 mii lei și au fost inferioare sumei planificate cu 17042,4 mii lei sau cu 4,7 la sută, executare determinată de numărul mai mic de beneficiari. Numărul beneficiarilor, la data de 1 ianuarie 2022, a constituit 34678 copii cu 118 copii mai mulți față de 01 ianuarie 2021.

În comparație cu anul 2020, cheltuielile efective au crescut cu 47886,2 mii lei sau cu 16,3 la sută. Majorarea cheltuielilor a fost determinată de creșterea numărului de beneficiari și de majorarea cuantumului minim a la indemnizației de la 640 la 740 lei.

Susținerea financiară a familiei pentru creșterea până la vârsta de 3 ani a copiilor gemeni sau a mai mulți copii născuți dintr-o singură sarcină

Pentru plata indemnizației respective, au fost aprobate mijloace financiare în sumă de 17819,9 mii lei. Cheltuielile efective au constituit 13410,7 mii lei sau cu o executare a planului stabilit de 75,3 la sută. Nivelul de executare a fost influențat preponderent de numărul real mai mic de beneficiari cu 1207 copii față de cel prevăzut (4014 copii). Numărul beneficiarilor, la data de 1 ianuarie 2022, a constituit 2807 copii, cu 246 copii mai puțin în comparație cu 1 ianuarie 2021, iar mărimea indemnizației a fost stabilită în cuantum de 370 lei (50% din mărimea indemnizației lunare pentru îngrijirea copilului până la vârsta de 2 ani, pentru persoanele neasigurate).

În comparație cu anul 2020, cheltuielile efective s-au majorat cu 1554,1 mii lei sau cu 13,1%, urmare a majorării cuantumului indemnizației.

Susținere financiară în caz de deces a pensionarilor din rîndul militarilor și a persoanelor din corpul de comandă și din trupele organelor afacerilor interne

Pentru plata indemnizațiilor în cauză au fost prevăzute inițial cheltuieli în sumă de 1583,5 mii lei și precizate prin majorare până la sumă de 4449,9 mii lei. Cheltuielile efective au constituit 3707,3 mii lei sau cu o executare a planului stabilit la nivel de 83,3 la sută sau mai puțin cu 742,6 mii lei. Numărul beneficiarilor, la data de 1 ianuarie 2022, a constituit 301 persoane, iar mărimea indemnizației - 12412,87 lei.

Față de anul 2020, cheltuielile au crescut cu 1169,9 mii lei sau cu 46,1%, cauza fiind creșterea numărului de beneficiari cu 69 persoane, precum și a mărimii medii a indemnizației cu 2313,80 lei.

Acordarea dreptului la indemnizație viageră sportivilor de performanță care s-au retras din activitatea sportivă și antrenorilor acestora

Pentru plata indemnizațiilor au fost prevăzute inițial mijloace financiare în sumă de 6280,9 mii lei și ulterior au fost precizate până la 7844,6 mii lei. Cheltuielile efective au constituit 7668,7 mii lei sau cu o executare a planului stabilit la nivel de 97,8 la sută.

Numărul beneficiarilor la data de 1 ianuarie 2022 a fost de 56 de persoane, cu 10 persoane mai mult față de 1 ianuarie 2021, iar mărimea medie a indemnizației înregistrată la 01.01.2022 a constituit 12260,36 lei.

Față de anul 2020, cheltuielile au crescut cu 1311,3 mii lei sau cu 20,6%, cauza fiind creșterea numărului de beneficiari și majorarea cuantumului indemnizației cu 879,94 lei.

Asigurarea dreptului la indemnizații urmașilor personalului medical decedat în lupta cu COVID-19

Pentru plata acestor indemnizații au fost prevăzute mijloace financiare în sumă 13091,4 mii lei. Cheltuielile efective au constituit 7040,2 mii lei, cu o executare a planului

stabilit la nivel de 53,8 la sută sau mai puțin cu 6051,2 mii lei. Nivelul executării a fost influențat de numărul mai mic al beneficiarilor cu 59 persoane față de cel prognozat (128 persoane). Numărul beneficiarilor la data de 1 ianuarie 2022 a constituit 69 de persoane, iar mărimea medie a indemnizației – 9088,71 lei.

Față de anul 2020, cheltuielile au crescut cu 5719,0 mii lei, urmare a creșterii numărului de beneficiari cu 36 de persoane și majorarea cuantumului indemnizației cu 843,94 lei, urmare a indexării.

Protecția socială a angajaților cu copii în cazul suspendării procesului educațional și Protecția socială a angajaților în caz de șomaj tehnic

Întru executarea Hotărârii Guvernului nr.316 din 03.11.2021 „Cu privire la aprobarea unor măsuri de susținere a angajatorilor și salariaților în condițiile aplicării măsurilor de restricție pe perioada pandemiei de COVID-19”, în bugetul asigurărilor sociale de stat pe anul 2021 au fost prevăzute mijloace financiare pentru următoarele plăți:

- indemnizație salariaților cu copii în vârstă de până la 12 ani și copii cu dizabilități, care beneficiază de zile libere în cazul suspendării procesului educațional în regim cu prezență fizică – în sumă de 19811,8 mii lei;
- indemnizație pentru șomajul tehnic, instituit ca urmare a declarării stării de urgență, de asediu și de război și a restricțiilor impuse în starea de urgență în sănătate publică - în sumă de 14858,8 mii lei.

Reieșind din faptul, că Legea nr.191/2021 pentru modificarea Legii bugetului asigurărilor sociale de stat pe anul 2021 nr.255/2020, prin care au fost prevăzute cheltuielile respective, a intrat în vigoare doar la 30 noiembrie 2021 (Monitorul Oficial nr.292 din 30.11.2021), mijloacele financiare aprobate nu au fost valorificate, din cauza necesității respectării procedurilor de stabilire și plată, prevăzute în regulamentele aprobate prin Hotărârea sus-menționată.

1.2.3. Alocații (cod 2724)

Pentru plata alocațiilor inițial au fost prevăzute mijloace bănești în sumă de 1041164,0 mii lei, care au fost precizate până la 1251100,7 mii lei. Cheltuielile efective au constituit 1229090,5 mii lei sau la nivel de 98,2% din suma planificată, iar cele executate - 1231915,6 mii lei sau 98,5 la sută.

Cheltuielile efective au fost în creștere față de cheltuielile anului 2020 cu 288705,3 mii lei sau cu 30,7 la sută. Majorarea esențială a cheltuielilor față de anul precedent a fost la prestațiile: Susținerea financiară a persoanelor când nu se îndeplinesc condițiile pentru obținerea dreptului la pensie de asigurări sociale de stat – cu 162769,2 mii lei; Acordarea dreptului la alocație lunară de stat unor categorii de populație din rândul beneficiarilor de pensii sau de alocații sociale de stat și familiilor lor – cu 99295,2 mii lei; Susținerea financiară în cazul îngrijirii persoanelor cu dizabilități – cu 25513,8 mii lei.

Tabelul 13. **Dinamica cheltuielilor destinate plății alocațiilor în anii 2020-2021**

-mii lei-

Indicatorii	Anul 2020 efectiv	2021				Efectiv 2021 față de:			
		Aprobat	Precizat	Executat	Efectiv	precizat 2021		efectiv 2020	
						(+/-)	%	(+/-)	%
A	I	2	3	4	5	6	7	8	9
Alocații	940385.2	1041164.0	1251100.7	1231915.6	1229090.5	-22010.2	98.2	288705.3	130.7
Susținerea financiară a persoanelor când nu se îndeplinesc condițiile pentru obținerea dreptului la pensie de asigurări sociale de stat	562847.8	578115.2	726230.6	727905.3	725 617.0	-613.6	99.9	162769.2	128.9
Acordarea dreptului la alocație lunară de stat unor categorii de populație din rîndul beneficiarilor de pensii sau de alocații sociale de stat și familiilor lor	163112.3	244206.3	274869.9	262018.1	262 407.5	-12462.4	95.5	99295.2	160.9
Susținerea financiară în cazul îngrijirii persoanelor cu dizabilități	154155.1	159454.3	188212.6	180283.6	179 668.9	-8543.7	95.5	25513.8	116.6
Acordarea dreptului la alocație lunară integrală de stat beneficiarilor de pensii și alocații sociale, categorii de populație din stînga Nistrului	42632.6	43777.2	43777.2	43983.5	43 811.9	34.7	100.1	1179.3	102.8
Acordarea dreptului la alocații de stat pentru merite deosebite față de stat	17583.2	15534.2	17933.6	17658.1	17 515.8	-417.8	97.7	-67.4	99.6
Măsuri de protecție socială a șomerilor	54.2	76.8	76.8	67.0	69.4	-7.4	90.4	15.2	128.0

Susținerea financiară a persoanelor când nu se îndeplinesc condițiile pentru obținerea dreptului la pensie de asigurări sociale de stat

Pentru plata alocațiilor sociale de stat au fost prevăzute inițial mijloace financiare în sumă de 578115,2 mii lei, care ulterior au fost majorate până la 726230,6 mii lei. Cheltuielile efective au constituit 725617,0 mii lei sau la nivel de 99,9% din planul stabilit. Numărul beneficiarilor la data de 1 ianuarie 2022 a constituit 73023 de persoane, iar mărimea medie a alocației – 1174,24 lei.

Comparativ cu anul 2020, cheltuielile efective au fost mai mari cu 162769,2 mii lei sau cu 28,9 la sută. Creșterea semnificativă a cheltuielilor este determinată de creșterea mărimii medii a alocației sociale cu 496,08 lei (63,9%), urmare a indexării și majorării

cuantumului pensiei minime la 1 octombrie 2021 pînă la 2000 lei, precum și de creșterea numărului de beneficiari cu 4148 persoane.

Acordarea dreptului la alocație lunară de stat unor categorii de populație din rîndul beneficiarilor de pensii sau de alocații sociale de stat și familiilor lor

Cheltuielile pentru alocațiile lunare de stat au fost aprobate în sumă de 244206,3 mii lei și precizate pînă la 274869,9 mii lei. Cheltuielile efective au constituit 262407,5 mii lei, cu o executare de 95,5 la sută. Nivelul executării a fost influențat, preponderent, de numărul total mai mic al beneficiarilor (la 01.01.2022 - 37450 persoane) față de cel prognozat (40011 persoane) - cu 2561 persoane.

Comparativ cu anul 2020, cheltuielile efective au fost mai mari cu 99295,2 mii lei sau cu 60,9%, cauza fiind majorarea tuturor cuantumurilor alocațiilor lunare de stat beneficiarilor prevăzuți la articolul 2 al Legii 121/2001 cu privire la protecția socială suplimentară a unor categorii de populație. Urmare acestor majorări mărimea medie a alocației la 1 ianuarie 2022 a constituit 783,26 lei – în creștere cu 422,54 lei sau 117,1% față de anul 2020.

Susținerea financiară în cazul îngrijirii persoanelor cu dizabilități

Pentru asigurarea plății acestui tip de alocații au fost prevăzute inițial cheltuieli în sumă de 159454,3 mii lei, care au fost precizate pînă la 188212,6 mii lei. Cheltuielile efective au constituit 179668,9 mii lei, cu o executare a planului stabilit la nivel de 95,5%. Numărul beneficiarilor la 1 ianuarie 2022 a fost de 13134 persoane - cu 110 persoane mai mult față de 1 ianuarie 2021, iar mărimea alocației a fost 1595,24 lei.

Comparativ cu anul 2020, cheltuielile efective au fost mai mari cu 25513,8 mii lei sau cu 16,6 la sută. Creșterea cheltuielilor a fost influențată de creșterea mărimii medii a alocației sociale cu 683,21 lei (74,9%), urmare a indexării și majorării cuantumului pensiei minime la 1 octombrie 2021 pînă la 2000 lei, precum și de creșterea numărului de beneficiari cu 110 persoane.

Acordarea dreptului la alocație lunară integrală de stat beneficiarilor de pensii și alocații sociale, categorii de populație din stînga Nistrului

Pentru plata acestor alocații au fost prevăzute mijloace financiare în sumă de 43777,2 mii lei. Cheltuielile efective au constituit 43811,9 mii lei (100,1% față de plan). Numărul beneficiarilor la data de 1 ianuarie 2022 a fost 6999 persoane - cu 128 beneficiari mai mult față de 1 ianuarie 2021, iar mărimea medie a alocației la sfîrșitul anului 2021 a constituit 517,64 lei. Cheltuielile efective au fost cu 1179,3 mii lei mai mari comparativ cu anul 2020, cauza fiind creșterea numărului beneficiarilor.

Acordarea dreptului la alocații de stat pentru merite deosebite față de stat

În scopul acordării alocațiilor respective au fost aprobate mijloace financiare în sumă de 15534,2 mii lei și precizate pînă la 17933,6 mii lei. Cheltuielile efective au constituit 17515,8 mii lei, cu o executare de 97,7 la sută. Numărul beneficiarilor la data de 1 ianuarie 2022 a constituit 14114 persoane - cu 848 beneficiari mai puțin față de 1 ianuarie 2021.

Cheltuielile efective au fost cu 67,4 mii lei (0,4%) mai mici comparativ cu anul 2020, cauza fiind descreșterea numărului beneficiarilor.

Măsuri de protecție socială a șomerilor

Pentru plata alocațiilor de integrare sau reintegrare profesională deținătorilor de terenuri agricole situate după traseul Rîbnița - Tiraspol, în cazul limitării accesului la aceste terenuri, au fost prevăzute mijloace financiare în sumă de 76,8 mii lei. Cheltuielile efective au constituit 69,4 mii lei - cu o executare de 90,4 la sută. Nivelul executării a fost influențat de numărul mai mic al beneficiarilor (13 persoane) cu 3 persoane față de cel prognozat. Cuantumul alocației a fost de 400 lei.

1.2.4. Compensații (cod 2725)

Pentru plata compensațiilor au fost aprobate inițial mijloace financiare în sumă de 70276,7 mii lei, care au fost precizate până la 70989,4 mii lei. Cheltuielile efective au constituit 68387,9 mii lei sau 96,3 la sută față de suma planificată, iar cheltuielile executate – 68467,0 mii lei sau 96,4 la sută.

Comparativ cu anul precedent, cheltuielile efective s-au majorat cu 3839,9 mii lei sau cu 5,9 la sută.

Tabelul 14. Dinamica cheltuielilor destinate plății compensațiilor în anii 2020-2021

-mii lei-

Denumirea cheltuielilor	Anul 2020 efectiv	2021				Efectiv 2021 față de:			
		Aprobat	Precizat	Executat	Efectiv	precizat 2021		efectiv 2020	
						(+/-)	%	(+/-)	%
A	1	2	3	4	5	6	7	8	9
Compensații	64548.0	70276.7	70989.4	68467.0	68387.9	-2601.5	96.3	3839.9	105.9
Susținerea financiară a participanților la lichidarea consecințelor avariei de la Cernobîl și familiilor lor	63656.5	69315.5	69893.6	67434.5	67343.4	-2550.2	96.4	3686.9	105.8
Susținerea financiară a persoanelor în caz de dizabilitate sau deces survenită în urma accidentelor de muncă prin capitalizarea plăților periodice	891.5	961.2	1095.8	1032.5	1044.5	-51.3	95.3	153.0	117.2

Susținerea financiară a participanților la lichidarea consecințelor avariei de la Cernobîl și familiilor lor

Mijloacele bugetare prevăzute pentru aceste scopuri au fost de 69893,6 mii lei. Cheltuielile efective au constituit 67343,4 mii lei sau cu o executare a planului stabilit la nivel de 96,4 la sută. Neexecutarea cheltuielilor a fost condiționată de numărul mediu mai mic de adresări pentru acordarea acestor tipuri de plăți cu 303 persoane (la situația

de 01.01.2022 – 1821 persoane) față de cel planificat (2124 persoane), precum și de mărimea medie a plăților mai mică, comparativ cu cea prognozată.

Cheltuielile efective, față de anul 2020 au crescut cu 3686,9 mii lei sau cu 5,8 la sută, majorarea fiind influențată de creșterea cuantumurilor prestațiilor pentru această categorie de beneficiari, urmare a creșterii indicelui mediu anual al prețurilor de consum față de anul precedent și indexării.

Pe parcursul anului 2021, cheltuielile efective pentru această categorie de beneficiari au fost destinate pentru:

- compensații bănești în schimbul foii de tratament pentru persoane cu dizabilități, participanți – 11553,9 mii lei;
- compensații bănești în schimbul foii de tratament copiilor cu vârsta de 4–7 ani – 19,7 mii lei;
- compensații bănești în schimbul foii de tratament copiilor cu vârsta de 7-14 ani – 195,7 mii lei;
- compensații bănești în schimbul foii de tratament copiilor cu vârsta de 14-18 ani – 414,3 mii lei;
- ajutoare materiale pentru întremare – 28322,8 mii lei;
- compensații unice pentru pierderea capacității de muncă – 1563,7 mii lei;
- compensații unice la pierderea întreținătorului – 5846,3 mii lei;
- ajutor material copiilor care au pierdut întreținătorul - 4,0 mii lei;
- compensații anuale pentru concediul suplimentar – 396,1 mii lei
- compensații bănești lunare în schimbul asigurării cu produse alimentare și suplimente alimentare – 18367,6 mii lei.
- procurarea biletelor de tratament balneo-sanatorial pentru 93 de beneficiari din această categorie au fost efectuate cheltuieli în sumă de 659,3 mii lei.

Susținerea financiară a persoanelor în caz de dizabilitate sau deces survenită în urma accidentelor de muncă prin capitalizarea plăților periodice

Pentru plățile respective au fost planificate mijloace în sumă de 1095,8 mii lei. Cheltuielile efective au constituit 1044,5 mii lei sau cu o executare a planului stabilit de 95,3 la sută. Nivelul executării a fost influențat de numărul mai mic al beneficiarilor cu 8 persoane față de cel prognozat (89 persoane). La data de 1 ianuarie 2022 numărul beneficiarilor a constituit 81 persoane cu 5 persoane mai puțin față de 1 ianuarie 2021, iar mărimea medie lunară a plății - 1040,71 lei.

Comparativ cu anul 2020 cheltuielile au fost mai mari cu 153,0 mii lei sau cu 17,2 la sută, majorare cauzată de creșterea mărimii medii, urmare a indexărilor de 2 ori.

1.2.5. Ajutoare bănești (cod 2726)

Pentru plata prestațiilor sociale atribuite acestui articol au fost aprobate mijloace financiare în sumă de 1124097,5 mii lei, care prin modificările efectuate în perioada de raportare, au fost precizate până la 1352718,7 mii lei. Cheltuielile efective au constituit 1234993,7 mii lei sau la nivel de 91,3% din suma planificată, iar cheltuielile executate – 1237445,2 mii lei sau cu o executare a planului stabilit de 91,5 la sută.

Comparativ cu anul precedent, cheltuielile efective s-au majorat cu 43595,8 mii lei sau cu 3,7 la sută.

Tabelul 15. Dinamica cheltuielilor destinate plății ajutoarelor bănești în anii 2020-2021

- mii lei-

Denumirea cheltuielilor	Anul 2020 cheltuieli efective	Anul 2021				Efectiv 2021 față de:			
		Aprobat	Precizat	Executat	Efectiv	precizat 2021		efectiv 2020	
						(+/-)	%	(+/-)	%
A	I	2	3	4	5	6	7	8	9
Ajutoare bănești	1191397.9	1124097.5	1352718.7	1237445.2	1234993.7	-117725.0	91.3	43595.8	103.7
Susținerea financiară a familiilor defavorizate prin acordarea ajutorului social	632320.0	639483.0	694926.4	655488.6	657657.2	-37269.2	94.6	25337.2	104.0
Susținerea financiară a familiilor defavorizate prin acordarea ajutorului pentru perioada rece a anului	487681.3	480000.0	652610.7	575450.9	573096.5	-79514.2	87.8	85415.2	117.5
Susținere financiară în caz de deces a persoanelor neasigurate	4242.3	4614.5	4770.8	5007.0	4997.4	226.6	104.7	755.1	117.8
Sprijin financiar șomerilor neasigurați	67154.3	0.0	410.8	410.7	-1845.4	-2256.2	-449.2	-68999.7	-2.7
Prestarea altor tipuri de servicii sociale unor categorii de populație				1088.0	1088.0	1088.0		1088.0	

Susținerea financiară a familiilor defavorizate prin acordarea ajutorului social

Cheltuielile destinate pentru acordarea ajutorului social unor categorii de populație au fost prevăzute inițial în sumă de 639483,0 mii lei și precizate ulterior până la 694926,4 mii lei. Precizarea cheltuielilor a fost determinată de extinderea numărului de familii, beneficiare de ajutor social urmare a majorării venitului lunar minim garantat.

Cheltuielile efective au constituit 657657,2 mii lei - cu o executare a planului de 94,6 la sută.

La data de 1 ianuarie 2022 numărul beneficiarilor a constituit 37321 familii cu 16910 familii mai puțin față de 1 ianuarie 2021, iar mărimea medie lunară a ajutorului social la data de 1 ianuarie 2022 a fost de 1085,02 lei – cu 21,0 lei mai mare față de 01.01.2021.

Comparativ cu anul 2020 cheltuielile efective au crescut cu 25337,2 mii lei sau cu 4,0 la sută, cauza fiind creșterea mărimii medii a ajutorului, urmare a majorării venitului lunar minim garantat.

Susținerea financiară a familiilor defavorizate prin acordarea ajutorului pentru perioada rece a anului

Cheltuielile pentru plata acestui tip de prestație socială au fost aprobate inițial în sumă de 480000,0 mii lei și precizate ulterior până la 652610,7 mii lei. Cheltuielile efective au constituit 573096,5 mii lei - cu o executare a planului de 87,8 la sută.

Comparativ cu anul 2020 cheltuielile efective au crescut cu 85415,2 mii lei sau cu 17,5 la sută. Creșterea a fost influențată de creșterea numărului beneficiarilor cu 2245 familii (la situația 01.01.2022 - 208947 familii; la 01.01.2021 – 206702 familii) și de majorarea începând cu 01.11.2021 a cuantumului ajutorului de la 500 lei până la 700 lei.

Susținere financiară în caz de deces a persoanelor neasigurate

Pentru susținerea financiară în caz de deces a persoanelor neasigurate au fost prevăzute mijloace în sumă de 4770,8 mii lei. Cheltuielile efective au constituit 4997,4 mii lei. Comparativ cu anul 2020 cheltuielile efective au crescut cu 755,1 mii lei (17,8%), urmare a înregistrării unui număr mai mare de beneficiari cu 571 persoane.

Sprijin financiar șomerilor neasigurați

Pentru sprijinul financiar șomerilor neasigurați, au fost executate cheltuieli sumă de 410,7 mii lei. Mijloacele financiare respective au fost utilizate pentru plata a sprijinului financiar sub formă de ajutor de șomaj în cuantum de 2775 lei, stabilit în perioada stării de urgență a anului 2020, conform Dispoziției Comisiei pentru Situații Excepționale a Republicii Moldova nr.16 din 10.04.2020 unor categorii de beneficiari (persoane asigurate și neasigurate), dar neridicat de către beneficiarii în perioada respectivă.

Prestarea altor tipuri de servicii sociale unor categorii de populație

În scopul implementării Hotărîrii Guvernului nr.411/2021, au fost calculate mijloace financiare în sumă de 1088 mii lei, pentru achitarea indemnizației unice de 16000 lei, pentru 68 de angajați ai instituției care s-au infectat cu COVID-19, în timpul exercitării atribuțiilor de serviciu.

1.2.6. Alte prestații de asistență socială (cod 2729)

Pentru plata prestațiilor sociale, incluse în acest articol, au fost aprobate inițial mijloace financiare în sumă de 2498572,9 mii lei, care în urma modificărilor operate pe parcursul anului au fost majorate până la 2948721,4 mii lei. Precizarea cheltuielilor a fost determinată preponderent de majorarea cuantumului pensiei minime pentru limită de

vârstă, de la 01.10.2021 până la 2000 lei, majorând, prin urmare, și cheltuielile pentru acoperirea diferenței până la pensia minimă. Cheltuielile efective pe acest articol au constituit 2874006,0 mii lei, cu o executare de 97,5 la sută a indicatorului planificat. Cheltuielile executate au constituit 2874756,4 mii lei, sau 97,5% din indicatorul planificat.

Comparativ cu anul precedent, cheltuielile efective s-au majorat cu 167371,5 mii lei sau cu 6,2 la sută.

Tabelul 16. Dinamica cheltuielilor destinate plății altor prestații din contul transferurilor bugetului de stat în anii 2020-2021

-mii lei-

Denumirea cheltuielilor	Anul 2020 efectiv	Anul 2021				Efectiv 2021 față de:			
		Aprobat	Precizat	Executat	Efectiv	precizat 2021		efectiv 2020	
						(+/-)	%	(+/-)	%
A	1	2	3	4	5	6	7	8	9
Alte prestații de asistență socială	2706634.5	2498572.9	2948721.4	2874756.4	2874006.0	-74715.4	97.5	167371.5	106.2
Organizarea odihnei de vară a copiilor și adolescenților		9000.0	0.0			0.0	0.0	0.0	
Asigurarea dreptului la tratament balneo-sanatorial	11011.8	56840.3	56840.3	44851.5	48946.6	-7893.7	86.1	37934.8	444.5
Asigurarea acoperirii diferenței până la pensia minimă	802694.3	828609.0	1240949.3	1232412.8	1229938.3	-11011.0	99.1	427244.0	153.2
Asigurarea acoperirii cheltuielilor aferente perioadelor necontributive incluse în stagiul de cotizare	333014.5	405931.1	485224.0	485224.0	484606.0	-618.0	99.9	151591.5	145.5
Asigurarea dreptului la prestații de șomaj	3849.8	0.0	16.3	16.3	-39.7	-56.0	-243.6	-3889.5	-1.0
Susținerea financiară suplimentară a unor beneficiari de pensii și de alocații sociale, inclusiv:	1556064.1	1198192.5	1165691.5	1112251.8	1110554.8	-55136.7	95.3	-445509.3	71.4
Susținerea financiară a unor beneficiari de pensii de asigurări sociale de stat	449980.5	400907.2	364040.7	317 866.0	317 770.3	-46270.4	87.3	-132210.2	70.6

Denumirea cheltuielilor	Anul 2020 efectiv	Anul 2021				Efectiv 2021 față de:			
		Aprobat	Precizat	Executat	Efectiv	precizat 2021		efectiv 2020	
						(+/-)	%	(+/-)	%
A	1	2	3	4	5	6	7	8	9
Susținerea financiară a beneficiarilor de alocații sociale de stat	105778.5	105848.6	110214.1	111 685.0	111 837.9	1623.8	101.5	6059.4	105.7
Susținerea financiară a unor beneficiari de pensii, participanți la lichidarea de la C.A.E. Cernobil și familiilor acestora	77.9	62.8	62.8	69.1	71.4	8.6	113.7	-6.5	91.7
Susținerea financiară a unor beneficiari de pensii din rîndul militarilor în termen și familiilor acestora	721.8	696.3	696.3	706.6	706.4	10.1	101.5	-15.4	97.9
Susținerea financiară a unor beneficiari de pensii din rîndul militarilor și a persoanelor din corpul de comandă și din trupele organelor afacerilor interne	549.2	343.6	343.6	189.7	183.3	-160.3	53.3	-365.9	33.4
Realizarea dreptului la suportul financiar unic beneficiarilor de pensii și alocații sociale de stat	998956.2	690334.0	690334.0	681735.4	679985.5	-10348.5	98.5	-318970.7	68.1

Organizarea odihnei de vară a copiilor și adolescenților

Pentru organizarea odihnei de vară a copiilor au fost aprobate mijloace financiare în sumă de 9000,0 mii lei, care în legătură cu situația epidemiologică și sistarea activității taberelor de odihnă și întremare a sănătății copiilor, la rectificarea/modificarea indicatorilor bugetului asigurărilor sociale de stat și bugetului de stat, au fost excluse în totalitate.

Asigurarea dreptului la tratament balneo-sanatorial

Pentru tratamentul balneo-sanatorial veteranilor au fost prevăzute mijloace financiare în sumă de 56840,3 mii lei. Cheltuielile efective totale au constituit 48946,6 mii lei sau cu

o executare a planului stabilit de 86,1 la sută. Cheltuielile executate au constituit 44851,5 mii lei, din care cheltuielile pentru achiziționarea biletelor de tratament – 42934,1 mii lei și pentru achitarea compensațiilor bănești în locul biletelor de tratament sanatorial gratuit – 1917,4 mii lei.

În anul 2021 au fost achiziționate 7699 bilete de tratament în sumă de 54585,8 mii lei, prețul mediu al unui bilet de tratament a constituit 7089,97 lei.

Totodată, conform prevederilor legale, a fost stabilită compensație bănească în locul biletului de tratament pentru 283 de beneficiari cu mărimea medie a compensației de 6728,80 lei. Din numărul total planificat de 8227 au realizat dreptul la bilet de tratament/compensație 6936 de persoane.

Asigurarea acoperirii diferenței pînă la pensia minimă

Pentru acoperirea diferenței pînă la pensia minimă au fost prevăzute inițial mijloace financiare în sumă de 828609,0 mii lei, care au fost precizate pînă la 1240949,3 mii lei. Cheltuielile efective au constituit 1229938,3 mii lei, cu o executare a planului de 99,1 la sută.

Comparativ cu anul 2020 cheltuielile efective au crescut cu 427244,0 mii lei sau cu 53,2 la sută, majorarea fiind influențată de creșterea mărimii medii a acoperii diferenței pînă la pensia minimă cu 60% sau de la 363,16 lei (la situația de 01.01.2021) pînă la 580,92 lei (la situația de 01.01.2022), precum și de creșterea numărului de beneficiari cu 95,8% sau de la 175596 persoane (la situația de 01.01.2021) pînă la 343780 persoane (la situația de 01.01.2022).

La rîndul său, creșterea semnificativă a mărimii medii și numărului beneficiarilor a fost generată de majorarea pensiei minime pentru limită de vîrstă la 01.10.2021 pînă la 2000 lei.

Asigurarea acoperirii cheltuielilor aferente perioadelor necontributive, incluse în stagiul de cotizare

Pentru cheltuielile menționate au fost prevăzute inițial mijloace financiare în sumă de 405931,1 mii lei, care au fost precizate pînă la 485224,0 mii lei. Cheltuielile efective au constituit 484606,0 mii lei, cu o executare de 99,9 la sută comparativ cu planul stabilit. Numărul beneficiarilor la data de 1 ianuarie 2022 a fost de 150764 persoane, iar mărimea medie lunară a plății – 292,89 lei.

Comparativ cu anul 2020, cheltuielile aferente acestei prestații au crescut cu 151591,5 mii lei, sau cu 45,5 la sută. Majorarea semnificativă a acestor cheltuieli a fost influențată de creșterea numărului beneficiarilor (la situația de 01.01.2022 față de 01.01.2021) cu 28051 persoane sau cu 22,9% și creșterea mărimii medii a acoperii perioadelor necontributive cu 30,83 lei sau cu 11,8%, urmare a indexării pensiilor de 2 ori, și a reexaminărilor pensiilor persoanelor, care au activat după stabilirea dreptului la pensie pentru limită de vîrstă.

Asigurarea dreptului la prestații de șomaj

Cu scopul garantării ajutorului de șomaj în cuantum de 2775 lei, beneficiarilor care au dreptul conform Legii nr.105/2018 cu privire la promovarea ocupării forței de muncă și asigurarea de șomaj, în transferurile de la bugetul de stat către BASS au fost prevăzute mijloace financiare în sumă de 16,3 mii lei, care au fost executate la nivel de 100%.

Susținerea financiară suplimentară a unor beneficiari de pensii și de alocații sociale

Cheltuielile destinate pentru susținerea financiară suplimentară a unor beneficiari de pensii și de alocații sociale, dețin cea mai mare pondere (38,6%) din cheltuielile efective pe acest articol. Pentru plata acestor prestații au fost aprobate inițial mijloace financiare în sumă totală de 1198192,5 mii lei destinate pentru plata:

- *suportului financiar de stat* (180 /120 /100 lei) beneficiarilor de pensii și de alocații sociale – în sumă de 507858,5 mii lei;

- *suportului financiar unic* în cuantum de 1000 lei beneficiarilor de pensii și alocații sociale de stat, al cărui cuantum nu depășește suma de 4000 lei – în sumă de 690334,0 mii lei pentru 690334 beneficiari.

Pe parcursul anului bugetar aceste cheltuieli au fost precizate în total până la 1165691,5 mii lei sau prin micșorare cu 32501,0 mii lei.

Cheltuielile efective totale au constituit 1110554,8 mii lei, cu o executare a planului stabilit de 95,3 la sută și au fost destinate pentru:

- *suportul financiar de stat* beneficiarilor de pensii și alocații sociale – 430569,3 mii lei, cu executarea planului stabilit de 90,6 la sută,

- *suportul financiar unic* unor beneficiari de pensii și alocații sociale – 679985,5 mii lei sau cu o executare a planului stabilit de 98,5 la sută.

Numărul total al beneficiarilor de *suport financiar de stat*, la data de 1 ianuarie 2022 a constituit 180778 persoane, iar mărimea medie totală a prestației la aceeași dată a fost 111,33 lei.

Conform Hotărârii Guvernului nr. 921/2020, beneficiarilor de toate tipurile de pensii stabilite până la 1 aprilie 2021, al căror cuantum lunar nu depășește 4000 de lei, domiciliați în Republica Moldova, le-a fost acordat un suport financiar unic în sumă de 1000 de lei. Numărul beneficiarilor de acest suport, la situația de 1 ianuarie 2022, a constituit în total 681217 persoane.

Totodată, pe parcursul anului 2021 a fost achitat și suportul unic în cuantum de 900 de lei, stabilit conform Hotărârii Guvernului nr. 504/2020 beneficiarilor de toate tipurile de pensii stabilite până la 1 octombrie 2020, al căror cuantum lunar nu depășește 3000 de lei, persoanelor care au avut dreptul și nu au ridicat plata pe parcursul anului 2020. Numărul beneficiarilor de *suport unic* în mărime de 900 lei la situația de de 1 ianuarie 2022 a constituit în total 2356 persoane.

Comparativ cu anul 2020 cheltuielile efective pentru *susținerea financiară suplimentară a unor beneficiari de pensii și de alocații sociale* au descrescut cu 445509,3 mii lei sau cu 28,6 la sută. Micșorarea este cauzată preponderent de:

- descreșterea cheltuielilor pentru *suportul financiar unic* cu 318970,7 mii lei, cauzată de acordarea suportului financiar unic de 1000 lei o dată în an, comparativ cu acordarea suportului de 2 ori în anul 2020 în cuantum de 700 lei și 900 lei;
- descreșterea numărului de beneficiari de *suport financiar de stat*, urmare a majorării pensiilor, în rezultatul reexaminării pensiilor de la 01.01.2021, a 2 indexări și majorării de la 01.10.2021 a pensiei minime pentru limită de vârstă până la 2000 lei.

1.3. Prestații sociale ale angajatorilor (cod 273)

Pentru cheltuielile aferente prestațiilor sociale ale angajatorilor, au fost aprobate mijloace financiare în sumă de 3812,5 mii lei, care au fost precizate prin micșorare până la 3443,9 mii lei. Cheltuielile executate au constituit 2754,2 mii lei sau 80,0 la sută, iar cheltuielile efective - 2904,8 mii lei sau 84,3 la sută din indicatorul planificat.

Cheltuielile executate destinate pentru indemnizațiile la încetarea acțiunii contractului de muncă (*cod 2732*) au constituit 1670,8 mii lei sau 71,3 la sută din suma prevăzută.

Cheltuielile executate destinate indemnizațiilor pentru incapacitatea temporară de muncă achitate din mijloacele financiare ale angajatorului (*cod 2735*) au constituit 1083,4 mii lei, cu o executare la nivel de 98,3 la sută față de indicatorul planificat.

Comparând executarea „Prestațiilor sociale ale angajatorilor” în anul 2021 față de executarea în anul 2020, se înregistrează o creștere în sumă de 12,5 mii lei sau la nivel de 100,5%.

Tabelul 17. Dinamica cheltuielilor destinate plății prestațiilor sociale ale angajatorilor în anii 2021- 2020

- -mii lei-

Denumirea cheltuielilor	Cod Eco	Cheltuieli executate în 2020	Plan aprobat	Plan precizat	Cheltuieli executate	Cheltuieli efective	Executat 2021 față de:			
							precizat 2021		executat 2020	
							(+/-)	%	(+/-)	%
A	1	2	3	4	5	6	7	8	9	10
Prestații sociale ale angajatorilor	273	2741,7	3812,5	3443,9	2754,2	2904,8	-689,7	80,0	12,5	100,5
Indemnizații la încetarea acțiunii contractului de muncă	2732	1848,4	3110,6	2342,0	1670,8	1891,5	-671,2	71,3	-177,6	90,4
Indemnizații pentru incapacitatea temporară de muncă achitate din mijloacele financiare ale angajatorului	2735	893,3	701,9	1101,9	1083,4	1013,3	-18,5	98,3	190,1	121,3

2. Executarea cheltuielilor bugetului asigurărilor sociale de stat, conform Clasificației funcționale

Datele despre realizarea cheltuielilor, conform clasificației funcționale, pe grupa principală 10 „Protecție socială” se prezintă în tabelul următor.

Tabelul 18. Executarea cheltuielilor bugetului asigurărilor sociale de stat, conform clasificăției funcționale în anul 2021

- -mii lei-

Clasificația funcțională	Cod		Anul 2020 executat	Anul 2021				Executat 2021 față de:			
	Grup a funcțională, F3	Program/Subprogram, P1-P2		Aprobat	Precizat	Executat	Ponder ea în totalul cheltui elilor executate (%)	Precizat 2021		Executat 2020	
								(+/-)	%	(+/-)	%
Protecție socială	10	90	24244353.6	25791984.4	27629046.7	27186835.3	100.0	-442211.4	98.4	2942481.7	112.1
Protecție în caz de boală	1011	9003	752223.6	866284.5	997379.2	983266.1	3.6	-14113.1	98.6	231042.5	130.7
Protecție în caz de incapacitate de muncă	1012	9010	2881016.5	2970108.8	3144665.3	3110219.1	11.4	-34446.2	98.9	229202.6	108.0
Protecție persoanelor în etate	1020	9004	14605635.2	15615526.5	16852359.2	16798023.9	61.8	-54335.3	99.7	2192388.7	115.0
Protecție în legătură cu pierderea întreținătorul ui	1030	9005	273256.5	331603.0	381544.1	373251.7	1.4	-8292.4	97.8	99995.2	136.6
Protecție a familiei și a copiilor	1040	9006	2394756.7	2873575.8	2870130.1	2818154.8	10.4	-51975.3	98.2	423398.1	117.7
Protecție în caz de șomaj	1050	9008	127007.6	79960.1	75093.9	48502.4	0.2	-26591.5	64.6	-78505.2	38.2
Protecție împotriva excluziunii sociale	1070	9012	1116427.2	1130118.1	1360338.7	1241179.7	4.6	-119159.0	91.2	124752.5	111.2
Administra re în sistemului public de asigurări sociale	1092	9002	206321.7	245136.4	245136.4	223533.8	0.8	-21602.6	91.2	17212.1	108.3
Alte servicii de protecție socială	1099	9019	320024.0	470095.9	525634.3	468782.0	1.7	-56852.3	89.2	148758.0	146.5
	1099	9011	1567684.6	1209575.3	1176765.5	1121921.8	4.1	-54843.7	95.3	-445762.8	71.6

În bugetul asigurărilor sociale de stat pentru anul 2021 pe grupa principală 10 „**Protecție socială**” au fost aprobate mijloace financiare în sumă totală de 25791984,4 mii lei și executate 27186835,3 mii lei, cu un grad de realizare față de nivelul aprobat de 105,4 la sută. Pe parcursul anului de gestiune, suma aprobată a mijloacelor financiare a fost precizată prin majorare cu 1837062,3 mii lei sau până la 27629046,7 mii lei, nivelul de executare a cheltuielilor fiind de 98,4 la sută față de suma precizată.

În aspectul executării mijloacelor se atestă, că volumul preponderent (61,8 la sută) revine subgrupeii funcționale „1020 Protecție persoanelor în etate”, fiind executate cheltuieli în sumă de 16798023,9 mii lei sau cu 2192388,7 mii lei sau 15,0 la sută mai mult comparativ cu cele executate în anul 2020. Creșterea a fost influențată, în cea mai mare parte, de majorarea la 1 octombrie 2021 a pensiei minime până la 2000 lei, de indexările pensiilor la 1 aprilie și la 1 octombrie și de reexaminarea pensiilor pentru limită de vârstă, efectuată de la 1 ianuarie 2021.

Totodată, o majorare substanțială comparativ cu anul precedent de 423398,1 mii lei sau 17,7 la sută a fost înregistrată la subgrupa funcțională „1040 Protecție a familiei și a copiilor”, realizată prin subprogramul 9006 „Protecția familiei și copilului”.

Majorarea a fost influențată preponderent de creșterea cheltuielilor pentru susținerea financiară a familiei ca persoană asigurată pentru îngrijirea copilului pînă la împlinirea vârstei de 3 ani - cu 254320,2 mii lei (20,9 %).

O altă creștere majoră a fost înregistrată pe subgrupa funcțională „1011 Protecție în caz de boală”, unde s-au înregistrat cheltuieli mai mari comparativ cu anul 2020 cu 231042,5 mii lei sau cu 30,7 la sută. Această majorare este generată, în cea mai mare parte, de creșterea cheltuielilor pentru asigurarea dreptului la indemnizație pentru incapacitate temporară de muncă cauzată de boli obișnuite sau accidente nelegate de muncă - cu 229499,0 mii lei (30,6%).

3. Executarea cheltuielilor bugetului asigurărilor sociale de stat, conform subprogramelor

Executarea cheltuielilor bugetului asigurărilor sociale de stat, conform subprogramelor, se prezintă în Formularul nr.2 CNAS.

În programul național „90 Protecția socială” bugetul asigurărilor sociale de stat acoperă 10 subprograme de cheltuieli.

Subprogramele au fost elaborate de către Ministerul Muncii și Protecției Sociale în comun cu Casa Națională de Asigurări Sociale

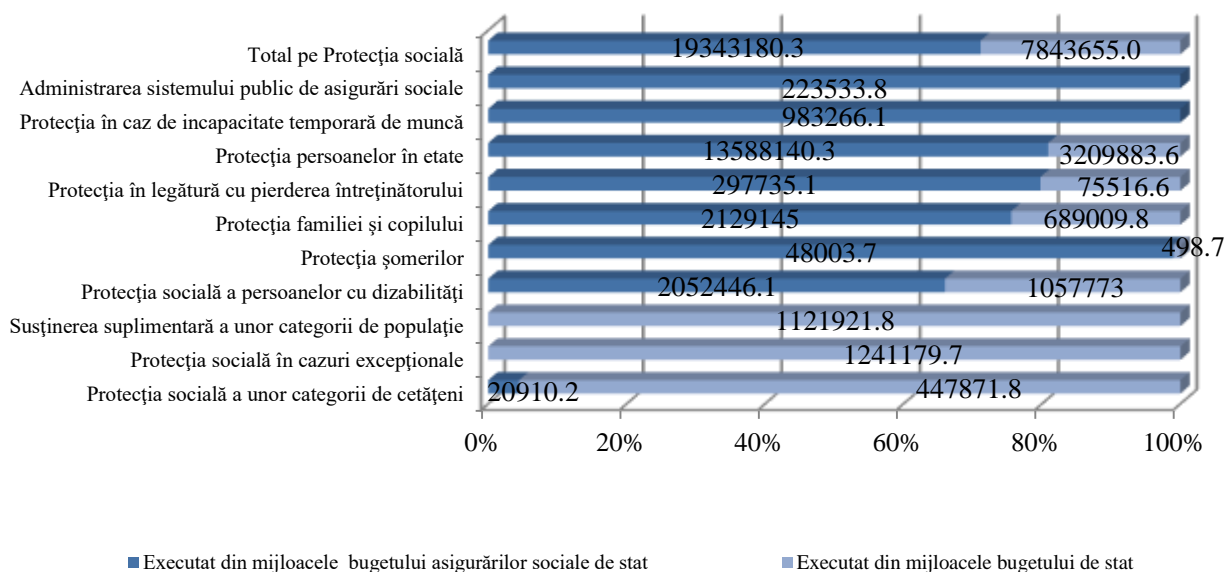
Casa Națională de Asigurări Sociale, conform prevederilor legale, administrează bugetul asigurărilor sociale de stat și implementează subprogramele în conformitate cu obiectivele și indicatorii de performanță aprobați. Activitățile efectuate în cadrul subprogramelor au fost finanțate atât din resursele generale ale bugetului asigurărilor sociale de stat, cât și din transferuri de la bugetul de stat.

Pentru cele 10 subprograme ale bugetului asigurărilor sociale de stat au fost inițial aprobate mijloace în sumă totală de 25791984,4 mii lei, inclusiv pentru activitățile finanțate din resursele generale ale bugetului asigurărilor sociale de stat – 18601893,2 mii lei și din transferuri de la bugetul de stat – 7190091,2 mii lei. Ca urmare a modificărilor operate, volumul total de mijloace a fost precizat până la 27629046,7 mii lei sau prin majorare cu 1837062,3 mii lei. Modificarea se caracterizează prin:

- majorarea cheltuielilor pentru activitățile finanțate din mijloacele bugetului asigurărilor sociale de stat pentru prestații de asigurări sociale – cu 872520,3 mii lei;
- majorarea volumului transferurilor de la bugetul de stat pentru activitățile ce țin de asistența socială - cu 964542,0 mii lei.

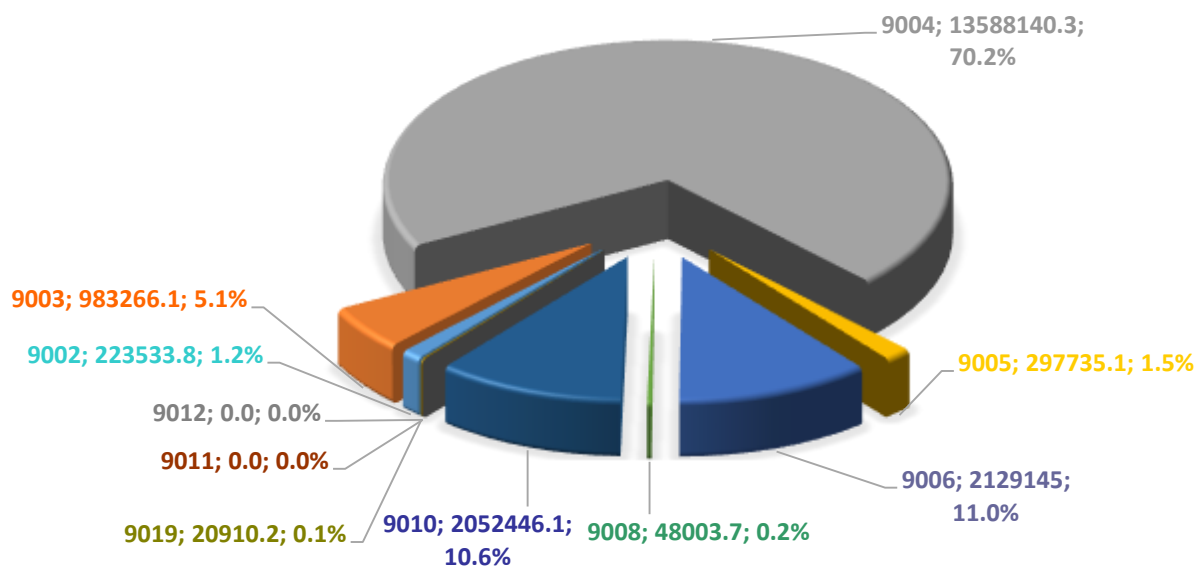
Din suma totală a cheltuielilor precizate, au fost executate 27186835,3 mii lei, cu un grad de realizare față de nivelul prevăzut de 98,4 la sută, inclusiv din mijloacele bugetului asigurărilor sociale de stat – 19343180,3 mii lei sau 99,3 la sută și din transferuri de la bugetul de stat – 7843655,0 mii lei sau 96,2 la sută.

Figura 12. Structura subprogramelor de cheltuieli ale bugetului asigurărilor sociale de stat pentru anul 2021, conform sursei de finanțare



Cheltuielile executate în anul 2021 din resursele generale ale bugetului asigurărilor sociale de stat au constituit 71,1% în totalul cheltuielilor, iar cele finanțate din mijloacele bugetului de stat – 28,9%.

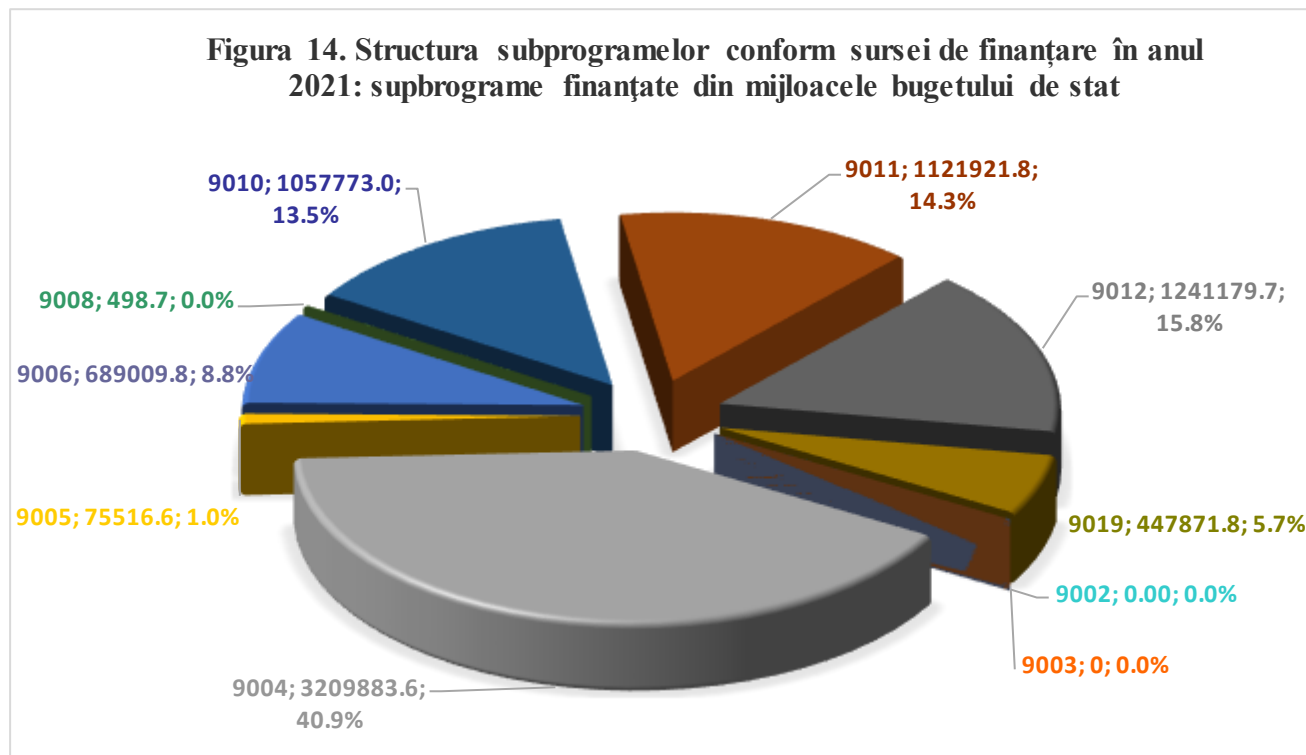
Figura 13. Structura subprogramelor conform sursei de finanțare în anul 2021: subprograme finanțate din mijloacele bugetului asigurărilor sociale de stat



Din suma totală a cheltuielilor executate din mijloacele bugetului asigurărilor sociale de stat de 19343180,3 mii lei, cota preponderentă de 70,2 la sută este deținută de subprogramul 9004 „Protecția persoanelor în etate”, cu un grad de realizare a cheltuielilor prevăzute de 99,7 la sută, după care urmează subprogramul 9006 „Protecția familiei și copilului” cu o cotă de 11 la sută și cu un grad de realizare față de

nivelul prevăzut de 99,3 la sută și subprogramul 9010 „*Protecția socială a persoanelor cu dizabilități*” cu o cotă de 10,6 la sută și cu un grad de realizare de 98,9 la sută.

Din punct de vedere a gradului de realizare a **cheltuielilor bugetului asigurărilor sociale de stat**, subprogramul 9019 „*Protecția socială a unor categorii de cetățeni*” a înregistrat cel mai mic grad – 69,7 la sută sau cu 9089,8 mii lei mai puțin față de cheltuielile prevăzute. Nivelul mai inferior de executare a cheltuielilor a fost înregistrat la activitatea ”Asigurarea dreptului la tratament balneo-sanatorial a persoanelor asigurate”. Subprogramul 9004 „*Protecția persoanelor în etate*” a înregistrat cel mai înalt grad de realizare – 99,7 la sută.



Din suma totală a cheltuielilor executate din **mijloacele bugetului de stat** de 7843655,0 mii lei, cota preponderentă de circa 41 la sută este deținută de subprogramul 9004 „*Protecția persoanelor în etate*” cu un grad de realizare față de nivelul prevăzut de 99,4 la sută, după care urmează subprogramul 9012 „*Protecția socială în cazuri excepționale*” cu o cotă de circa 16 la sută și cu un grad de realizare față de nivelul prevăzut de 91,2 la sută și subprogramul 9011 „*Susținerea suplimentară a unor categorii de populație*” cu o cotă de 14,3 la sută și cu un grad de realizare față de nivelul prevăzut de 95,3 la sută.

Din punct de vedere a gradului de realizare a cheltuielilor finanțate din mijloacele bugetului de stat, subprogramul 9008 „*Protecția șomerilor*” a înregistrat cel mai mic grad – 3,2 la sută sau cu 15009,9 mii lei mai puțin față de cheltuielile prevăzute. Executarea mai mica a cheltuielilor a fost înregistrată la activitatea ”519 Protecția socială a angajaților în caz de șomaj tehnic”, urmare a modificărilor efectuate în cadrul normativ la sfârșitul anului și nerealizarea dreptului în anul de gestiune. Subprogramul 9004 „*Protecția persoanelor în etate*” a înregistrat cel mai înalt grad – 99,4 la sută.

3.1 Performanța pe subprograme, conform Raportului privind performanța pe subprograme (Forma FD-053)

Casa Națională de Asigurări Sociale, conform prevederilor legale, administrează bugetul asigurărilor sociale de stat și implementează subprogramele în conformitate cu obiectivele și indicatorii de performanță aprobați.

Datele privind performanța realizată în raport cu obiectivele asumate pe subprograme se prezintă în Raportul de performanța la situația din 01 ianuarie 2022, aprobat prin Ordinul Ministerului Finanțelor nr.216 din 28 decembrie 2015 (se anexează).

C. Situația decontărilor

În urma efectuării analizei stării decontărilor s-a constatat, că conform situației la 01.01.2022, datoriile, înregistrate în raportul privind executarea bugetului asigurărilor sociale de stat la partea de cheltuieli și active nefinanciare, constituie suma de 147211,5 mii lei, iar creanțele - 14780,2 mii lei.

Datoria față de beneficiarii de drepturi sociale și la cheltuieli pentru taxa de comision și serviciile de distribuire constituie suma de 131838,5 mii lei.

Datoria față de beneficiarii de prestații de asigurări sociale a constituit suma de 75515,8 mii lei, iar față de beneficiarii de prestații de asistență socială - 37088,1 mii lei.

Tabelul 19. Datoria față de beneficiarii de prestații la 01.01.2022

(mii lei)

<i>Prestații de asigurări sociale</i>	
Pensii de asigurări sociale	27724,2
Indemnizații de asigurări sociale	47791,6
TOTAL	75515,8
<i>Prestații de asistență socială</i>	
Pensii de asistență socială	912,0
Alocații	8250,8
Indemnizații de asistență socială	10999,4
Compensații	299,0
Ajutoare bănești	10606,7
Alte prestații de asigurări sociale	6020,2
TOTAL	37088,1

Formarea datoriei față de beneficiari la situația de 01.01.2022, se explică prin faptul că, pe parcursul anului 2021, nu toți beneficiarii, cărora li s-au calculat prestațiile sociale cuvenite (pensii, indemnizații, compensații, alocații etc.) s-au adresat la prestatorii de servicii de plată pentru a le primi. Sumele respective urmează a fi achitate în anul bugetar următor.

Datoria la taxa de comision (cod 222970) și la serviciile de distribuire (cod 222980) formată în sumă totală de 19234,6 mii lei este determinată de faptul, că utilizarea acestor cheltuieli este în strictă dependentă de suma distribuită a prestațiilor sociale.

Conform prevederilor actelor normative, la finele fiecărei luni, sumele prestațiilor sociale stabilite și neprimite de beneficiar în decurs de 12 luni consecutive, se suspendă și se reflectă la conturi extrabilanțiere.

Plata prestațiilor se reia în baza cererii depuse de beneficiar și se achită retroactiv pentru un termen ce nu depășește trei ani calendaristici din luna adresării, dar nu mai devreme de luna suspendării. Soldul datoriilor plăților suspendate se micșorează cu suma prestațiilor reluate.

Tabelul 20. Datorii suspendate față de beneficiarii de prestații sociale

(mii lei)

<i>Prestații de asigurări sociale</i>	
Pensii de asigurări sociale	2977,7
Indemnizații de asigurări sociale	1812,3
TOTAL	4790,0
<i>Prestații de asistență socială</i>	
Pensii de asistență socială	1072,4
Indemnizații de asistență socială	1732,4
Compensații	35,7
Alocații	2636,1
Ajutoare bănești	1882,2
Alte prestații de asistență socială	189,5
TOTAL	7548,3

Creanțe interne (cod 41)

La categoria 41 „*Creanțe interne*” este atribuită suma de (-41028,5 mii lei), ce reprezintă rambursarea la bugetul de stat a diferenței dintre suma transferurilor pentru acoperirea deficitului bugetului asigurărilor sociale de stat și deficitul real înregistrat la finele anului precedent, precum și a sumei mijloacelor neutilizate în anul precedent, alocate din bugetul de stat pentru prestațiile de asistență socială. Suma respectivă a fost reflectată în planul precizat pe an și în partea de executare.

Datorii interne (cod 51)

Datoriile interne la situația de 01.01.2022 au constituit 362,9 mii lei și se referă la plățile capitalizate, care constituie plăți încasate de la agenții economici pentru achitarea prejudiciului cauzat pentru sănătate.

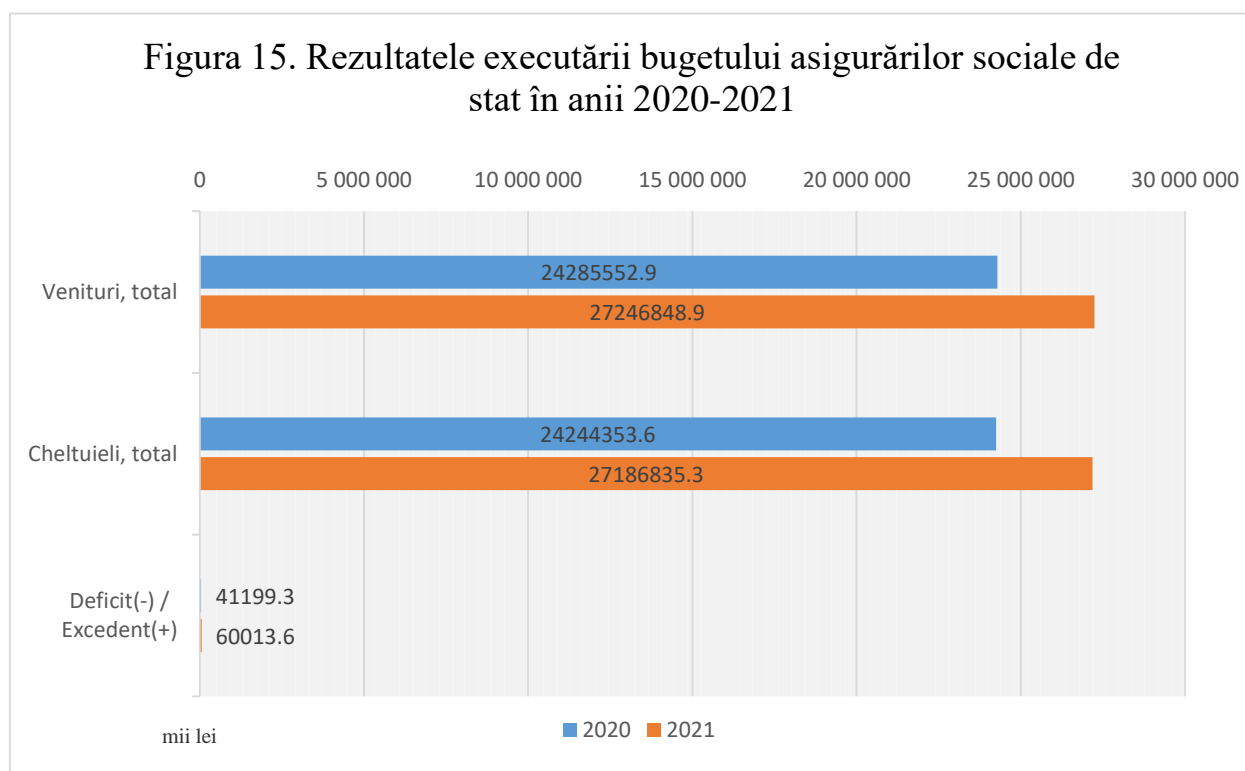
Împrumuturi interne între bugete (cod 54)

Conform prevederilor articolului 62, alin.2 al Legii finanțelor publice și responsabilității bugetar-fiscale nr.181/2014, cu scopul acoperirii decalajelor temporare de casă, CNAS poate contracta împrumuturi de la bugetele componente ale bugetului public național cu scadență în același an bugetar. Astfel, în perioada lunilor noiembrie - decembrie 2021, după utilizarea sumei planificate pentru acoperirea deficitului, a fost contractat de la bugetul de stat (Ministerul Finanțelor) împrumut în sumă totală de 800000,0 mii lei, care a fost restituit până la sfârșitul anului de gestiune.

D. Rezultatul executării bugetului asigurărilor sociale de stat

Executarea bugetului asigurărilor sociale de stat în anul 2021 a început cu un sold de mijloace bănești în sumă de 41028,5 mii lei, care a fost rambursat bugetului de stat (Ministerului Finanțelor), conform prevederilor legale, și a fost reflectat la categoria 41 „Creanțe interne” articolul „418130 „Rambursarea mijloacelor bugetare din anii precedenți la buget”.

Conform rezultatelor executării, bugetul asigurărilor sociale de stat în anul 2021 s-a soldat (sold bugetar) cu un excedent în sumă de 60013,6 mii lei. Transferurile bugetului de stat pentru acoperirea deficitului bugetului asigurărilor sociale de stat au constituit 2840042,9 mii lei.



Conform executării de facto în anul 2021 excedentul format în sumă de 60013,6 mii lei a fost înregistrat în soldul de mijloace bănești la sfârșitul perioadei cu valoarea de 60376,5 mii lei, luându-se în calcul datoria internă privind plățile capitalizate în sumă de 362,9 mii lei.

III.Implementarea recomandărilor și executarea cerințelor din Hotărârea Curții de Conturi nr.20 din 03 iunie 2021 cu privire la Raportul auditului financiar al Raportului Guvernului privind executarea bugetului asigurărilor sociale de stat în anul 2020

În temeiul Dispoziției Curții de Conturi nr.86 din 15 decembrie 2020 și în conformitate cu Programele activității de audit pe anul 2020 și 2021, aprobate prin Hotărârile nr.77 din 27 decembrie 2019 și respectiv nr.62 din 10 decembrie 2020, Raportul privind executarea bugetului asigurărilor sociale de stat în anul 2020 a fost supus auditului extern.

Raportul auditului financiar al Raportului Guvernului privind executarea bugetului asigurărilor sociale de stat în anul 2020 a fost aprobat prin Hotărârea Curții de Conturi nr.20 din 03 iunie 2021 prin intermediul căruia au fost înaintate către Casa Națională de Asigurări Sociale 2 cerințe și 9 recomandări de audit. Totalizarea acțiunilor întreprinse de Casa Națională de Asigurări Sociale (CNAS) întru executarea cerințelor și implementarea recomandărilor în termen constituie 100%.

Cerința.2.6. CNAS pentru luare de atitudine și asigurarea implementării recomandărilor din Raportul de audit

1. Întru intensificarea activităților de control asupra autenticității actelor ce confirmă vechimea în serviciu și solda, eliberate de organele abilitate, în baza prevederilor art.49 alin. (3) din Legea nr.1544/1993 privind asigurarea cu pensii a militarilor și a persoanelor din corpul de comandă și din trupele organelor afacerilor interne și din cadrul Inspectoratului General de Carabinieri, a fost desfășurat seminarul de instruire internă cu tematica „Controlul asupra autenticității actelor ce confirmă vechimea în serviciu și solda (cîștigul) eliberate de organele abilitate”. Totodată, a avut loc seminarul de instruire a angajaților Autorității Naționale a Penitenciarelor privind aplicarea cadrului legal la stabilirea pensiilor și prezentarea actelor justificative ce țin de vechimea în muncă, precum și confirmarea perioadelor cu înlesniri/avantaje pentru foștii angajați ai Autorității Naționale a Penitenciarelor.

2. Conform normelor de evidență și raportare financiară, precum și în vederea identificării riscurilor și estimării impactului valoric asupra situațiilor financiare, CNAS a evaluat mecanismul de formare a rapoartelor în Sistemul Informațional „Protecția Socială” și în evidența plății prestațiilor sociale se includ sumele achitate, neachitate și restituite prin intermediul serviciului guvernamental de plăți electronice MPay. Astfel, în Sistemul Informațional „Protecția Socială” a fost elaborat „Raportul privind identificarea și restituirea plăților necuvenite a prestațiilor sociale”. În raport sunt reflectate sumele supraplăților identificate în luna curentă. Suma restituită în luna curentă corespunde sumelor restituite prin intermediul serviciului guvernamental de plăți electronice MPay în perioada de gestiune.

3. Cu referire la identificarea, evaluarea și includerea în evidența contabilă și în rapoarte a creanțelor privind suportul financiar și suportul unic, în Sistemul Informațional „Protecția Socială” a fost elaborat „Raportul privind identificarea și restituirea plăților necuvenite a prestațiilor sociale”. Informația din raport privind sumele supraplăților

identificate în luna curentă, suma restituită în luna curentă și soldul la sfârșitul lunii sunt reflectate în evidența contabilă pentru fiecare tip de prestație socială, inclusiv pentru suportul financiar și suportul unic.

4. Întru asigurarea descrierii procedurilor distincte de reflectare a datoriilor și creanțelor cu termen expirat, a fost organizată ședința comună cu reprezentanții Ministerului Finanțelor și Curții de Conturi cu privire la mecanismul de evidență a datoriilor și creanțelor cu termenul expirat și reflectarea acestora în rapoartele de executare a bugetului. Urmare a ședinței, CNAS a înaintat Ministerului Finanțelor propuneri de modificare a Instrucțiunii privind evidența contabilă a CNAS, care au fost acceptate.

5. În rezultatul intensificării activităților de monitorizare și acordare a suportului Caselor Teritoriale de Asigurări Sociale, a fost asigurat procesul de stabilire și calculare conformă a indemnizațiilor unice în legătură cu decesul pensionarului din rîndul instituțiilor de forță, indemnizațiilor pentru incapacitate temporară de muncă cauzată de boli obișnuite, ajutorului de șomaj și indemnizațiilor în cazul decesului unuia dintre soți.

6. Întru asigurarea perfecționării mecanismului de control al corectitudinii achitării indemnizațiilor urmașilor personalului medical decedat ca urmare a desfășurării activității medicale în lupta cu COVID-19, a fost modificată Instrucțiunea privind plata prestațiilor sociale beneficiarilor din sistemul public de asigurări sociale prin intermediul serviciului guvernamental de plăți electronice (MPay). Totodată, a fost efectuată verificarea corectitudinii achitării indemnizațiilor urmașilor personalului medical decedat ca urmare a desfășurării activității medicale în lupta cu COVID-19, în rezultatul cărora pe contul CNAS au fost recuperate sumele indemnizațiilor achitate incorect.

7. În rezultatul intensificării activităților de monitorizare și suport Caselor Teritoriale de Asigurări Sociale, a fost asigurat procesul de stabilire și achitare în termen a: indemnizației de incapacitate temporară de muncă cauzată de boli obișnuite, indemnizației pentru incapacitate temporară de muncă cauzată de un accident de muncă sau boli profesionale, indemnizației în cazul decesului unuia dintre soți. Totodată, a fost implementată înscrierea în Registrul de conturi personale din sistemul guvernamental de plăți electronice MPay a informației pentru plata indemnizațiilor pentru incapacitate temporară de muncă. Conform graficului lunar aprobat, transferul mijloacelor bănești pentru plata indemnizației se efectuează de trei ori pe lună.

8. Cu referire la includerea în evidență separată a sumelor aferente indemnizațiilor pentru incapacitate temporară de muncă cauzată de un accident de muncă sau boli profesionale achitate de angajator, cât și cele stabilite de CNAS, precum și reflectarea corespunzătoare a acestora în rapoarte, a fost modificat Raportul privind plata indemnizațiilor pentru incapacitate temporară de muncă, unde a fost introdus un cod nou de buget de finanțare la sumele respective.

9. Întru eficientizarea proceselor aferente formării și schimbului de date privind decesul beneficiarilor, precum și în scopul excluderii cheltuielilor nejustificate, a fost monitorizată continuu procedura de suspendare a plății prestațiilor sociale în baza schimbului de date, totodată a fost implementat un mecanism nou de verificare a datelor

livrate de către Agenția Servicii Publice și înscrise în Sistemul Informațional „Protecția Socială”. Informația privind decesul beneficiarilor se transmite către Agenția de Guvernare Electronică pentru blocarea plăților și în scopul excluderii cheltuielilor nejustificate.

Cerința 2.7. Consiliului de Administrație al CNAS pentru documentare cu privire la rezultatele auditului public extern și monitorizare a implementării recomandărilor înaintate

Prin scrisoarea nr.2938 din 24.06.2020, Consiliului de Administrație al CNAS au fost prezentate pentru documentare Hotărârea Curții de Conturi nr.20 din 03.06.2021 și Raportul auditului financiar al Raportului Guvernului privind executarea bugetului asigurărilor sociale de stat în anul 2020. Totodată, prin scrisoarea nr.1965 din 01 aprilie 2022 Consiliului de Administrație a fost prezentată informația cu privire la măsurile întreprinse întru executarea Hotărârii Curții de Conturi susmenționată.

Director general

al Casei Naționale de Asigurări Sociale

Elena ȚÎBÎRNĂ

NOTĂ INFORMATIVĂ
la proiectul Hotărârii Guvernului cu privire la aprobarea proiectului de
hotărâre a Parlamentului
pentru aprobarea Raportului privind executarea bugetului
asigurărilor sociale de stat în anul 2021

1. Denumirea autorului și, după caz, a participanților la elaborarea proiectului
Casa Națională de Asigurări Sociale
2. Condițiile ce au impus elaborarea proiectului de act normativ și finalitățile urmărite
Proiectul menționat este elaborat în conformitate cu articolele 22, 47 și 73 ale Legii finanțelor publice și responsabilității bugetar – fiscale nr. 181/2014.
3. Descrierea gradului de compatibilitate pentru proiectele care au ca scop armonizarea legislației naționale cu legislația Uniunii Europene
-
4. Principalele prevederi ale proiectului și evidențierea elementelor noi
În Raport sunt expuse datele privind executarea bugetului asigurărilor sociale de stat în anul 2021 la venituri, cheltuieli și excedent. Bugetul asigurărilor sociale de stat în anul 2021 a fost executat în conformitate cu indicatorii stabiliți prin Legea nr. 191/2021 pentru modificarea Legii bugetului asigurărilor sociale de stat pe anul 2021 nr. 255/2020. Conform datelor Raportului privind executarea bugetului asigurărilor sociale de stat în anul 2021, compartimentul Venituri a fost realizat la nivel de 98,6 la sută față de prevederile anuale și cel de Cheltuieli – la nivel de 98,4 la sută. În rezultatul exercițiului bugetar, se propune pentru aprobare parametrii realizați ai bugetului asigurărilor sociale de stat în anul 2021 la venituri în sumă de 27246,8 mil. lei și la cheltuieli în sumă de 27186,8 mil. lei, cu un excedent în sumă de 60,0 mil. lei.
5. Fundamentarea economico-financiară
-
6. Modul de încorporare a actului în cadrul normativ în vigoare
Proiectul Hotărârii Guvernului se încadrează în cadrul normativ în vigoare, iar aprobarea acestuia nu va genera ca consecință necesitatea amendării altor acte normative.
7. Avizarea și consultarea publică a proiectului
-
8. Constatările expertizei anticorupție
-
9. Constatările expertizei de compatibilitate

-
10. Constatările expertizei juridice
-
11. Constatările altor expertize
-

Director general
al Casei Naționale de Asigurări Sociale

Elena ȚÎBÎRNĂ

NOTA INFORMATIVĂ
la proiectul de hotărâre a Parlamentului
pentru aprobarea Raportului privind executarea bugetului asigurărilor sociale
de stat în anul 2021

Proiectul menționat este elaborat în conformitate cu articolele 22, 47 și 73 ale Legii finanțelor publice și responsabilității bugetar – fiscale nr. 181/2014.

În Raport sunt expuse datele privind executarea bugetului asigurărilor sociale de stat în anul 2021 la venituri, cheltuieli și excedent.

Bugetul asigurărilor sociale de stat în anul 2021 a fost executat în conformitate cu indicatorii stabiliți prin Legea nr. 191/2021 pentru modificarea Legii bugetului asigurărilor sociale de stat pe anul 2021 nr. 255/2020.

Conform datelor Raportului privind executarea bugetului asigurărilor sociale de stat în anul 2021, compartimentul Venituri a fost realizat la nivel de 98,6 la sută față de prevederile anuale și cel de Cheltuieli – la nivel de 98,4 la sută.

În rezultatul exercițiului bugetar, se propune pentru aprobare parametrii realizați ai bugetului asigurărilor sociale de stat în anul 2021 la venituri în sumă de 27246,8 mil. lei și la cheltuieli în sumă de 27186,8 mil. lei, cu un excedent în sumă de 60,0 mil. lei.

Directorul General
al Casei Naționale de Asigurări Sociale

Elena ȚÎBÎRNĂ

Aprobat prin Ordinul ministerului
finanțelor al Republicii Moldova
nr.38 din 17.02.2017, instrucțiunea
privind evidența contabilă a CNAS
coordonată cu Ministerul Finanțelor al R.M.

Casa Națională de Asigurări Sociale a Republicii Moldova
BILANȚUL CONTABIL
la situația de 1 ianuarie 2022

			lei	
Nr.	Indicatorii	Codul rândului	La finele perioadei de gestiune curente	La finele perioadei de gestiune precedente
1	2	3	4	5
	ACTIV			
1	ACTIVE CURENTE			
1.1	Mijloace bănești			
	Casa (101)	1	3928	17128
	Conturi curente în valută națională (102)	2	59924685	40578095
	Conturi curente în valută străină (103)	3	296389	270414
	Alte mijloace bănești (104+105+106)	4	12381	14946
	Total s.1.1 (rd.01+rd.02+rd.03+rd.04)	5	60237383	40880583
1.2	Creanțe pe termen scurt			
	Creanțe pe termen scurt privind contribuțiile de asigurări sociale de stat obligatorii (111)	6	1580486673	1433796229
	Creanțe pe termen scurt privind amenzile și penalitățile (112)	7	362899405	334061668
	Creanțe pe termen scurt privind contribuțiile de asigurări sociale benevole (113)	8		
	Creanțe pe termen scurt ale bugetului de stat (114)	9	26289584	-2061745
	Creanțe pe termen scurt ale distribuitorilor de prestații (115)	10	73002359	
	Creanțe pe termen scurt privind veniturile calculate (116)	11	-1989205	-832439
	Alte creanțe pe termen scurt (117)	12	68624719	60696131
	Corecții la datorii dubioase (-) (118)	13		
	Total s.1.2 (rd.06+rd.07+rd.08+rd.09+rd.10+rd.11+rd.12-rd.13)	14	2109313535	1825659844
1.3	Stocuri de mărfuri și materiale			
	Materiale (131)	15	4617135	5054493
	Obiecte de mică valoare și scurtă durată (132)	16	29099075	29288675
	Uzura obiectelor de mică valoare și scurtă durată (-) (133)	17	-28712009	-28569519
	Total s.1.3 (rd.15+rd.16-rd.17)	18	5004201	5773649
1.4	Active financiare curente			
	Investiții pe termen scurt în întreprinderi fiice (141)	19		
	Investiții pe termen scurt în întreprinderi asociate (142)	20		
	Investiții pe termen scurt deținute până la scadență (143)	21		
	Investiții pe termen scurt destinate vânzării (144)	22		
	Împrumuturi acordate pe termen scurt (145)	23		
	Corecții la datorii dubioase aferente activelor financiare curente (-) (146)	24		
	Total s.1.4 (rd.19+rd.20+rd.21+rd.22+rd.23-rd.24)	25		
1.5	Alte active curente			

	Avansuri pe termen scurt acordate (151)			
	Cheltuieli anticipate curente (152)	27	64905	61720
	Corecții la datorii dubioase aferente altor active curente (-) (153)	28		
	Total s. 1.5 (rd.26+rd.27-rd.28)	29	64905	61720
	Total capitolul 1 (rd.05+rd.14+rd.18+rd.25+rd.29)	30	2174620024	1872375796
2	ACTIVE PE TERMEN LUNG			
2.1	Creanțe pe termen lung			
	Creanțe pe termen lung aferente contribuțiilor de asigurări sociale obligatorii (201)	31		
	Creanțe pe termen lung privind amenzile și penalitățile (202)	32		
	Alte creanțe pe termen lung (203)	33		
	Total s.2.1 (rd.31+rd.32+rd.33)	34		
2.2	Active financiare pe termen lung			
	Investiții pe termen lung în întreprinderi fiice (211)	35		
	Investiții pe termen lung în întreprinderi asociate (212)	36		
	Investiții pe termen lung deținute până la scadență (213)	37		
	Investiții pe termen lung destinate vânzării (214)	38		
	Împrumuturi acordate pe termen lung (215)	39		
	Corecții la datorii dubioase privind activele financiare pe termen lung (-) (216)	40		
	Modificarea valorii investițiilor pe termen lung (217)	41		
	Total s.2.2 (rd.35+rd.36+rd.37+rd.38-rd.39-rd.40+/-rd.41)	42		
2.3	Active materiale pe termen lung			
	Terenuri (221)	43	12039141	12039141
	Mijloace fixe (222)	44	216283557	215728683
	Active materiale în curs de execuție (223)	45		
	Uzura mijloacelor fixe (-) (224)	46	-106345472	-105627161
	Total s.2.3 (rd.43+rd.44+rd.45-rd.46)	47	121977226	122140663
2.4	Active nemateriale			
	Active nemateriale (231)	48	84558651	79479057
	Active nemateriale în curs de execuție (232)	49		
	Amortizarea activelor nemateriale (-) (233)	50	-82537656	-77605555
	Total s.2.4 (rd.48+rd.49-rd.50)	51	2020995	1873502
	TOTAL capitolul 2 (rd.34+rd.42+rd.47+rd.51)	52	123998221	124014165
	TOTAL GENERAL-ACTIV (rd.30+rd.52)	53	2298618245	1996389961
	PASIV			
3	DATORII PE TERMEN SCURT			
3.1	Datorii pe termen scurt calculate			
	Datorii pe termen scurt față de pensionari privind plata pensiilor și indemnizațiilor (301)	54	28493774	26062358
	Datorii pe termen scurt privind plata indemnizațiilor și compensațiilor familiilor cu copii (302)	55	2698689	2111373
	Datorii pe termen scurt privind plata indemnizațiilor de asigurări sociale salariaților (303)	56	53255305	50656873
	Datorii pe termen scurt privind plata indemnizațiilor și compensațiilor de asigurare socială de stat în urma accidentelor de muncă și bolilor profesionale (304)	57	-11344	-49915
	Datorii pe termen scurt privind plățile din fondul de șomaj (305)	58	893372	1755641
	Datorii pe termen scurt privind plățile de asigurare socială benevolă (306)	59		

	Datorii pe termen scurt privind plata prestațiilor de stat din bugetul de stat (307)	60	37088044	35227392
	Datorii pe termen scurt față de distribuitorii de prestații pentru serviciile acordate (308)	61	168131524	196451773
	Datorii pe termen scurt privind retribuirea muncii, contribuțiile de asigurări sociale și impozitele personalului (309)	62	11582306	13918756
	Datorii pe termen scurt ale bugetului de asigurări sociale față de bugetul de stat (310)	63		
	Datorii pe termen scurt privind supraplata contribuțiilor de asigurări sociale obligatorii (311)	64	8411792	8505022
	Datorii financiare pe termen scurt (312)	65		
	Alte datorii pe termen scurt (313)	66	16786433	12299305
	Total s.3.1 (rd.54+rd.55+rd.56+rd.57+rd.58+rd.59+rd.60+rd.61+rd.62+rd.63+rd.64+rd.65+rd.66)	67	327329895	346938578
	TOTAL capitolul 3 (rd.67)	68	327329895	346938578
4	DATORII PE TERMEN LUNG			
4.1	Datorii pe termen lung calculate			
	Datorii financiare pe termen lung (401)	69		
	Alte datorii pe termen lung (402)	70	35127362	34850552
	Total s.4.1 (rd.69+rd.70)	71	35127362	34850552
	TOTAL capitolul 4 (rd.71)	72	35127362	34850552
5	CAPITALUL PROPRIU			
5.1	Fondurile instituției			
	Fondul activelor materiale pe termen lung (501)	73	121977226	122140663
	Fondul obiectelor de mică valoare și scurtă durată (502)	74	391905	723996
	Fondul activelor în curs de execuție (501.03)	75		0
	Fondul activelor nemateriale (503)	76	2020995	1873501
	Total s.5.1 (rd.73+rd.74+rd.75+rd.76)	77	124390126	124738160
5.2	Diferența din reevaluare			
	Diferența din reevaluarea activelor materiale pe termen lung (511)	78		
	Diferența din reevaluarea investițiilor (512)	79		
	Total s.5.2 (+/-rd.78+/-rd.79)	80		
5.3	Rezerve			
	Rezerve stabilite de legislație (531)	81		
	Alte rezerve (532)	82		
	Total s.5.3 (rd.81+rd.82)	83		
5.4	Excedent(+) (deficit)(-)			
	Excedent (deficit) acumulat al perioadei precedente (541)	84	1450895872	1382010219
	Excedent (deficit) acumulat al perioadei de gestiune	85	360874990	107852452
	Total s.5.4 (+/-rd. 84+/- rd.85)	86	1811770862	1489862671
	TOTAL capitolul 5 (rd. 77+/-rd.80+rd.83+/-rd.86)	87	1936160988	1614600831
	TOTAL GENERAL – PASIV (rd. 68+rd.72+rd.87)	88	2298618245	1996389961

Director general al Casei Naționale de Asigurări Sociale

T. Bîrnă

Elena ȚÎBÎRNĂ

Șeful Direcției generale finanțe

E. Costin

Elena COSTIN

E. Costin

Raport
privind executarea indicatorilor generali ai bugetului asigurărilor sociale de stat
pe anul 2021
(conform anexei nr.1 la Legea bugetului asigurărilor sociale de stat pe anul 2021)

(conform anexei nr.1 la Legea bugetului asigurărilor sociale de stat nr.111/2011)						
Denumirea	Cod Eco	Plan		Executat	Executat față de precizat	
		Aprobat pe an	Precizat pe an		devieri (+/-)	în %%
A	1	2	3	4	5=4-3	6=4/3
I. Venituri, total	1	25791984.4	27629046.7	27246848.9	-382197.8	98.6
inclusiv transferuri de la BS	19	10454586.4	11067966.8	10724685.9	-343280.9	96.9
II. Cheltuieli, total	2+3	25791984.4	27629046.7	27186835.3	-442211.4	98.4
inclusiv cheltuieli de personal	21	175632.7	176401.3	175391.1	-1010.2	99.4
III. Sold bugetar	1-(2+3)	0.0	0.0	60013.6	60013.6	
IV. Sursele de finanțare, total	4+5+9	0.0	0.0	-60013.6	-60013.6	
Active financiare	4	0.0	-41028.5	-41028.5	0.0	100.0
Creanțe interne	41		-41028.5	-41028.5	0.0	100.0
Alte creanțe interne ale bugetului	418		-41028.5	-41028.5	0.0	100.0
Datorii	5	0.0	0.0	362.9	362.9	
Datorii interne	51			362.9	362.9	
Alte datorii interne ale bugetului	518			362.9	362.9	
Împrumuturi interne între bugete	54			0.0	0.0	
Împrumuturi în cadrul Bugetului Consolidat Central	542			0.0	0.0	
Modificarea soldului de mijloace bănești	9	0.0	41028.5	-19348.0	-60376.5	-47.2
Sold de mijloace bănești la începutul perioadei	91	0.0	41028.5	41028.5	0.0	100.0
Sold de mijloace bănești la începutul perioadei	910	0.0	41028.5	41028.5	0.0	100.0
Sold de mijloace bănești la sfârșitul perioadei	93	0.0	0.0	60376.5	60376.5	
Sold de mijloace bănești la sfârșitul perioadei	930	0.0	0.0	60376.5	60376.5	

Director general Casei Naționale de Asigurări Sociale

Șeful Direcției generale finanțe

Șeful Direcției planificare bugetară

T. Bruma
C. Em
M. Brum

Elena ȚÎBÎRNĂ

Elena COSTIN

Zinaida MANTALUȚA

Raport privind executarea subprogramelor de cheltuieli ale bugetului asigurărilor sociale de stat pe anul 2021

(conform anexei nr.2 la Legea bugetului asigurărilor sociale de stat pe anul 2021)

mii lei

Denumirea	Cod	Plan aprobat pe an			Plan precizat pe an			Executat			Executat față de precizat pe an					
		total	inclusiv		total	inclusiv		total	inclusiv		total		BASS		BS	
			BASS	BS		BASS	BS		BASS	BS	devieri (+/-)	%	devieri (+/-)	%	devieri (+/-)	%
A	I	2	3	4	5	6	7	8	9	10	11=8-5	12=8/5	13=9-6	14=9/6	15=10-7	16=10/7
I. Cheltuieli, total		25791984.4	18601893.2	7190091.2	27629046.7	19474413.5	8154633.2	27186835.3	19343180.3	7843655.0	-442211.4	98.4	-131233.2	99.3	-310978.2	96.2
Protecția socială	90	25791984.4	18601893.2	7190091.2	27629046.7	19474413.5	8154633.2	27186835.3	19343180.3	7843655.0	-442211.4	98.4	-131233.2	99.3	-310978.2	96.2
Administrarea sistemului public de asigurări sociale	9002	245136.4	245136.4	0.0	245136.4	245136.4		223533.8	223533.8		-21602.6	91.2	-21602.6	91.2		0.0
Protecția în caz de incapacitate temporară de muncă	9003	866284.5	866284.5	0.0	997379.2	997379.2		983266.1	983266.1		-14113.1	98.6	-14113.1	98.6		0.0
Protecția persoanelor în etate	9004	15615526.5	12934664.9	2680861.6	16852359.2	13623744.8	3228614.4	16798023.9	13588140.3	3209883.6	-54335.3	99.7	-35604.5	99.7	-18730.8	99.4
Protecția în legătură cu pierderea întreținătorului	9005	331603.0	242481.5	89121.5	381544.1	298920.4	82623.7	373251.7	297735.1	75516.6	-8292.4	97.8	-1185.3	99.6	-7107.1	91.4
Protecția familiei și copilului	9006	2873575.8	2118983.0	754592.8	2870130.1	2143749.9	726380.2	2818154.8	2129145.0	689009.8	-51975.3	98.2	-14604.9	99.3	-37370.4	94.9
Protecția șomerilor	9008	79960.1	79882.6	77.5	75093.9	59585.3	15508.6	48502.4	48003.7	498.7	-26591.5	64.6	-11581.6	80.6	-15009.9	3.2
Protecția socială a persoanelor cu dizabilități	9010	2970108.8	2084460.3	885648.5	3144665.3	2075897.5	1068767.8	3110219.1	2052446.1	1057773.0	-34446.2	98.9	-23451.4	98.9	-10994.8	99.0
Susținerea suplimentară a unor categorii de populație	9011	1209575.3	0.0	1209575.3	1176765.5	0.0	1176765.5	1121921.8		1121921.8	-54843.7	95.3	0.0	0.0	-54843.7	95.3
Protecția socială în cazuri excepționale	9012	1130118.1	0.0	1130118.1	1360338.7	0.0	1360338.7	1241179.7		1241179.7	-119159.0	91.2	0.0	0.0	-119159.0	91.2
Protecția socială a unor categorii de cetățeni	9019	470095.9	30000.0	440095.9	525634.3	30000.0	495634.3	468782.0	20910.2	447871.8	-56852.3	89.2	-9089.8	69.7	-47762.5	90.4

Director general al Casei Naționale de Asigurări Sociale

Șeful Direcției generale finanțe

Șeful Direcției planificare bugetară

Elena ȚÎBÎRNĂ

Elena COSTIN

Zinaida MANTALUȚA

RAPORT
privind îndeplinirea planului de contingente, beneficiarii plăților și mărimea acestora din bugetul asigurărilor sociale de stat
la situația din 01 ianuarie 2022

Periodicitatea: trimestrial, anual

Cod P1-P3	Tipul plății	Plan aprobat		Plan precizat	Numărul real de beneficiari cărora li se calculează plățile sociale					Mărimea medie a plății				
		numărul beneficiarilor	suma (mii lei)	suma(mii lei)	la 01.01.2021	la 01.04.2021 (până la indexare)	la 01.07.2021	la 01.10.2021 (până la indexare)	la 01.01.2022	la 01.01.2021	la 01.04.2021 (până la indexare)	la 01.07.2021	la 01.10.2021 (până la indexare)	la 01.01.2022
A	B	1	2	3	4	5	6	7	8	9	10	11	12	13
90	Protecția socială*		25791984.4	27629046.7										
	A. Prestații finanțate din resursele generale ale BASS		18601893.2	19474413.5										
9002	Administrarea sistemului public de asigurări sociale**		245136.4	245136.4		X	X			X	X	X		
010	Managementul autorităților administrative centrale		221352.7	221352.7		X	X			X	X	X		
247	Mentenanța și dezvoltarea sistemului informațional "Protecția socială" și a altor componente informaționale		23783.7	23783.7		X	X			X	X	X		
9003	Protecție în caz de incapacitate temporară de muncă		866284.5	997379.2										
251	Asigurarea dreptului la indemnizație pentru incapacitate temporară de muncă cauzată de boli obișnuite sau accidente nelegate de muncă	272521	863099.6	994194.3	221306	90647	166115	199769	253636	3429.24	2986.36	3391.44	3679.22	3851.08
252	Acordarea dreptului la indemnizație pentru incapacitate temporară de muncă cauzată de un accident de muncă sau de o boală profesională	663	3184.9	3184.9	219	59	189	267	343	8642.38	4449.32	9690.91	10024.5	9944.64
9004	Protecție a persoanelor în etate		12934664.9	13623744.8										
258	Asigurarea dreptului la pensie pentru limita de vîrstă	527000	12482454.9	13224827.4	522821	520162	521179	522153	520927	2067.55	2130.98	2255.54	2269.89	2595.31
259	Asigurarea dreptului la pensie pentru vechime în muncă	50	624.8	644.5	50	49	49	46	32	1006.49	1008.30	1059.83	1053.47	1118.38
260	Asigurarea dreptului la pensie pentru deputați	195	13301.1	13040.0	190	185	180	176	170	5755.12	5815.19	6302.07	6041.18	6304.89
261	Asigurarea dreptului la pensie pentru membrii Guvernului	44	3965.1	3318.1	42	37	34	33	33	7440.96	7608.34	8022.24	7832.12	7802.66
262	Asigurarea dreptului la pensie pentru procurori	241	20504.0	25008.7	231	231	227	228	226	8900.33	8880.68	11486.27	9068.51	9183.93
263	Asigurarea dreptului la pensie pentru funcționari publici	5540	173358.6	177377.1	5652	5426	5174	5108	4916	2707.01	2719.09	3060.95	2862.41	3033.36
*cheltuielile reflectate la nivele de programe/subprograme includ și cheltuielile pentru distribuirea și taxa de comision														
** datele nu sunt reflectate, deoarece la acest tip de cheltuieli nu sunt atribuite plățile sociale, ci cheltuielile administrative														
264	Asigurarea dreptului la pensie pentru aleșii locali	549	19439.7	17981.0	539	500	475	463	444	3032.12	3027.20	3345.69	3155.58	3262.33
265	Asigurarea dreptului la pensie pentru colaboratorii vamali	7	284.9	291.9	6	6	5	5	5	3091.26	3094.39	3258.83	3262.73	3384.62
266	Asigurarea dreptului la pensie persoanelor care se află la întreținerea deplină a statului		7488.0	7488.0	507	497	500	488	483	1110.05	1112.37	1150.04	1179.29	1240.71

Cod P1-P3	Tipul plății	Plan aprobat		Plan precizat	Numărul real de beneficiari cărora li se calculează plățile sociale					Mărimea medie a plății				
		numărul beneficiarilor	suma (mii lei)	suma (mii lei)	la 01.01.2021	la 01.04.2021 (până la indexare)	la 01.07.2021	la 01.10.2021 (până la indexare)	la 01.01.2022	la 01.01.2021	la 01.04.2021 (până la indexare)	la 01.07.2021	la 01.10.2021 (până la indexare)	la 01.01.2022
A	B	1	2	3	4	5	6	7	8	9	10	11	12	13
277	Asigurarea dreptului la pensie pentru judecători	294	37555.3	45731.2	281	279	277	273	271	10434.18	10488.23	11325.09	11450.19	11891.07
298	Asigurarea dreptului la pensie unor categorii de angajați din aviația civilă	518	60382.7	63360.8	523	513	499	483	476	9949.19	9998.53	10475.60	10471.69	10946.02
344	Asigurarea dreptului la pensie unor categorii de angajați din domeniul culturii	32	338.1	370.6	32	33	32	33	33	867.78	892.14	932.49	935.56	971.67
459	Asigurarea dreptului la pensie anticipată pentru limită de vîrstă	3150	114967.7	44305.5	2105	1506	1401	1367	1343	2855.11	2576.27	2587.97	2567.02	2959.55
9005	Protecție în legătură cu pierderea întreținătorului		242481.5	298920.4										
270	Asigurarea dreptului la indemnizație de deces ca urmare a unui accident de muncă sau a unei boli profesionale	14	706.9	381.5	8	1	3	4	6	39660.66	22068.30	39720.10	44502.28	38263.38
272	Asigurarea dreptului la ajutor de deces pensionarului din sistemul public de asigurări sociale	30521	33892.0	39034.6	29974	8879	17467	24210	34344	1100.00	1100.00	1100.00	1100.00	1100.00
273	Asigurarea dreptului la ajutor de deces persoanelor asigurate	3678	4084.2	6550.6	4051	1848	3113	4034	5199	1100.00	1100.00	1100.00	1100.00	1100.00
274	Asigurarea dreptului la ajutor de deces a șomerului	1	1.1	1.1	2	0	0	0	0	1100.00	0.00	1100.00	1100.00	1100.00
360	Asigurarea dreptului la pensie de urmaș	10128	181639.7	225713.1	10988	10573	11000	11057	11424	1518.69	1567.67	1686.05	1717.56	1848.46
497	Asigurarea dreptului la indemnizație în cazul decesului unuia dintre soți	1100	22157.6	27239.5	775	981	1187	1265	1413	1748.31	1760.21	1849.17	1872.72	1955.84
9006	Protecție a familiei și copilului		2118983.0	2143749.9										
279	Susținerea financiară a familiei cu persoană asigurată pentru îngrijirea copilului până la împlinirea vârstei de 3 ani	50446	1469231.7	1482512.9	50250	50509	50760	49973	49925	2277.68	2371.65	2405.02	2444.53	2551.22
281	Asigurarea dreptului la indemnizație de maternitate	20000	624216.5	636585.5	19337	5059	9713	14749	18949	29211.06	27457.91	29997.97	31897.09	33149.77
457	Asigurarea dreptului la indemnizație paternală tatălui asigurat	4500	25534.8	24651.5	4276	1052	2058	2804	4608	4947.13	4982.53	5123.01	5293.98	5309.11
9008	Protecție a șomerilor		79882.6	59585.3										
286	Asigurarea dreptului la prestații de șomaj	5886	79882.6	59585.3										
	Prestații de șomaj conform Legii nr. 105 din 14.06.2018 cu privire la promovarea ocupării forței de muncă și asigurarea de șomaj:													
	Ajutor de șomaj				2860	2782	2499	1845	1683	1582.36	1675.59	1650.68	1755.19	1884.05
	Indemnizație pentru incapacitate temporară de muncă:													
	pentru informație: persoanele care beneficiază de indemnizație pentru incapacitate temporară de muncă, șomeri				150	63	147	197	262	2041.30	2424.46	1979.85	1887.13	1810.69
9010	Protecția socială a persoanelor cu dizabilități		2084460.3	2075897.5										
253	Asigurarea dreptului la pensie de dizabilitate	119973	2075075.3	2066167.4	119015	117245	115666	114357	110856	1516.40	1516.12	1573.54	1573.84	1736.91
254	Asigurarea dreptului la indemnizație de dizabilitate ca urmare a unui accident de muncă sau boală profesională	320	8520.2	8783.8	308	307	304	308	305	2187.30	2211.44	2226.36	2245.03	2331.21
256	Susținerea financiară a persoanelor în caz de dizabilitate sau deces survenită în urma accidentelor de muncă prin capitalizarea plăților periodice	68	864.8	946.3	66	63	65	64	63	1029.16	1049.54	1116.03	1096.35	1147.28
9019	Protecție socială a unor categorii de cetățeni		30000.0	30000.0										
184	Asigurarea dreptului la tratament balneo-sanatorial a persoanelor asigurate	5469	30000.0	30000.0	1725	338	1090	2401	4202	5274.24	5490.35	5532.38	5635.76	5674.12

Cod P1-P3	Tipul plății	Plan aprobat		Plan precizat	Numărul real de beneficiari cărora li se calculează plățile sociale					Mărimea medie a plății				
		numărul beneficiarilor	suma (mii lei)	suma(mii lei)	la 01.01.2021	la 01.04.2021 (până la indexare)	la 01.07.2021	la 01.10.2021 (până la indexare)	la 01.01.2022	la 01.01.2021	la 01.04.2021 (până la indexare)	la 01.07.2021	la 01.10.2021 (până la indexare)	la 01.01.2022
		1	2	3	4	5	6	7	8	9	10	11	12	13
	B. Prestații finanțate din contul transferurilor de la bugetul de stat		7190091.2	8154633.2										
9004	Protecție a persoanelor în etate		2680861.6	3228614.4										
260	Asigurarea dreptului la pensie pentru deputați	195	6387.2	6274.6	190	185	180	176	170	2681.24	2692.50	2537.85	2791.11	2944.70
261	Asigurarea dreptului la pensie pentru membrii Guvernului	44	1472.4	1259.5	42	37	34	33	33	2839.97	2729.59	2612.43	2787.23	3223.25
262	Asigurarea dreptului la pensie pentru procurori	241	24835.2	26424.2	231	231	227	228	226	8497.25	8520.50	6250.06	8728.51	8842.27
263	Asigurarea dreptului la pensie pentru funcționari publici	5540	111870.0	117069.7	5652	5426	5174	5108	4916	1678.27	1701.06	1596.36	1843.07	1999.93
264	Asigurarea dreptului la pensie pentru aleșii locali	549	10565.5	10079.9	539	500	475	463	444	1596.46	1596.16	1464.15	1658.52	1715.62
265	Asigurarea dreptului la pensie pentru colaboratorii vamali	7	37.4	28.0	6	6	5	5	5	414.20	411.07	446.42	439.21	463.03
277	Asigurarea dreptului la pensie pentru judecători	294	37555.3	43536.8	281	279	277	273	271	10434.18	10488.23	10619.21	10773.06	11200.76
321	Asigurarea acoperirii diferenței până la pensia minimă	190628	836480.8	1252738.3	175596	173757	173448	173027	343780	363.16	364.99	381.05	382.04	580.92
323	Asigurarea acoperirii cheltuielilor aferente perioadelor necontributive incluse în stagiul de cotizare	133291	409787.4	489833.7	122713	131823	140861	145719	150764	262.06	268.06	281.26	282.09	292.89
344	Asigurarea dreptului la pensie unor categorii de angajați din domeniul culturii	32	253.7	280.0	32	33	32	33	33	650.96	681.89	715.18	724.83	752.81
484	Asigurarea dreptului la pensie pentru vechime în muncă pensionarilor din rîndul militarilor și a persoanelor din corpul de comandă și din trupele organelor afacerilor interne*	19348	1241616.7	1281089.7	19134	19064	19072	19106	19136	5270.11	5273.39	5475.21	5475.35	5697.86
9005	Protecție în legătură cu pierderea întreținătorului		89121.5	82623.7										
271	Susținere financiară în caz de deces a persoanelor neasigurate*	4195	4658.3	4816.1	3906	1116	2200	3260	4477	1100.00	1100.00	1100.00	1100.00	1100.00
485	Asigurarea dreptului la pensie de urmaș pensionarilor din rîndul militarilor și a persoanelor din corpul de comandă și din trupele organelor afacerilor interne	1465	69706.9	60099.8	1354	1360	1442	1445	1474	2430.87	3190.87	3390.42	3420.35	3554.27
486	Susținerea financiară în caz de deces a pensionarilor din rîndul militarilor și a persoanelor din corpul de comandă și din trupele organelor afacerilor interne	172	1598.6	4492.1	232	71	169	232	301	10099.07	14051.74	13182.77	12662.72	12412.87
502	Asigurarea dreptului la indemnizații urmașilor personalului medical decedat în lupta cu COVID-19	128	13157.7	13215.7	33	49	66	68	69	8244.77	7673.04	8352.97	8718.36	9088.71
9006	Protecție a familiei și copilului		754592.8	726380.2										
211	Organizarea odihnei de vară a copiilor și adolescenților	4702	9000.0		0	0	0	0	0	0.00	0.00	0.00	0.00	0.00
276	Susținerea financiară a familiei la nașterea copilului	36245	346098.5	346098.5	32476	5393	13571	23463	33628	8299.00	9459.00	9459.00	9459.00	9459.00
278	Susținerea financiară a familiei pentru îngrijirea copilului cu vîrsta de pînă la 2 ani, ca persoană neasigurată	42558	381505.2	362292.6	34560	33730	33386	34419	34678	640.00	740.00	740.00	740.00	740.00
456	Susținerea financiară a familiei pentru creșterea pînă la vîrsta de 3 ani a copiilor gemeni sau mai mulți copii născuți dintr-o singură sarcină	4014	17989.1	17989.1	3053	3193	3398	2852	2807	320.00	370.00	370.00	370.00	370.00
9008	Protecția șomerilor		77.5	15508.6										
286	Asigurarea dreptului la prestații de șomaj			16.4	-	-	-	-	21	-	-	-	-	778.38
290	Măsuri de protecție a șomerilor	16	77.5	77.5	16	14	16	15	13	400.00	400.00	400.00	400.00	400.00
501	Sprijin financiar șomerilor neasigurați			414.7	-	-	-	-	208	-	-	-	-	1974.59
519	Protecția socială a angajaților în caz de șomaj			15000.0	-	-	-	-	2	-	-	-	-	3450.00

Cod PI-P3	Tipul plății	Plan aprobat		Plan precizat	Numărul real de beneficiari cărora li se calculează plățile sociale					Mărimea medie a plății				
		numărul beneficiarilor	suma (mii lei)	suma(mii lei)	la 01.01.2021	la 01.04.2021 (până la indexare)	la 01.07.2021	la 01.10.2021 (până la indexare)	la 01.01.2022	la 01.01.2021	la 01.04.2021 (până la indexare)	la 01.07.2021	la 01.10.2021 (până la indexare)	la 01.01.2022
A	B	1	2	3	4	5	6	7	8	9	10	11	12	13
9010	Protecția socială a persoanelor cu dizabilități		885648.5	1068767.8										
255	Susținerea financiară în cazul îngrijirii persoanelor cu dizabilități	14459	160969.1	190000.6	13024	13122	13167	13138	13134	912.03	912.70	948.10	948.28	1595.24
256	Susținerea financiară a persoanelor în caz de dizabilitate sau deces, survenită în urma accidentelor de muncă prin capitalizarea plăților periodice	89	991.0	1106.2	86	82	80	81	81	886.01	920.57	973.00	962.67	1040.71
257	Susținerea financiară a persoanelor când nu se îndeplinesc condițiile pentru obținerea dreptului la pensie de asigurări sociale de stat*	69564	583607.3	733129.8	68889	68712	71028	71230	73023	678.16	680.23	702.77	702.34	1174.24
	pentru informație: persoanele care se află la întreținerea totală a statului (în aziluri)				722	714	714	709	708	254.21	252.80	253.95	254.74	257.80
316	Asigurarea la pensii a cetățenilor care au participat la lichidarea urmărilor avariei de la C.A.E. Cernobil și familiilor acestora	1641	79740.2	81764.7	1646	1627	1605	1596	1589	3984.61	4022.92	4175.53	4178.43	4314.49
317	Asigurarea cu pensii militarilor în termen și familiilor acestora	733	15674.9	16691.6	731	726	724	724	710	1754.73	1747.28	1819.00	1820.35	1897.13
482	Asigurarea dreptului la pensie de dizabilitate pensionarilor din rândul militarilor și a persoanelor din corpul de comandă și din trupele organelor afacerilor interne	924	44666.0	46074.9	911	903	887	887	883	3942.89	3932.60	4067.22	4055.33	4191.69
9011	Susținerea suplimentară a unor categorii de populație		1209575.3	1176765.5										
474	Susținerea financiară a unor beneficiari de pensii de asigurări sociale de stat	270124	404715.9	367499.1	288203	281454	250457	245778	108580	120.92	120.98	123.86	123.95	101.89
*plan aprobat este reflectat cu excepția persoanelor care se află la întreținerea totală a statului (în aziluri), iar numărul real de beneficiari este indicat inclusiv cu persoanele cu drept stabilit, dar suspendat în cazul aflării în aziluri														
475	Susținerea financiară a beneficiarilor de alocații sociale de stat	69564	106854.1	111261.1	67686	67432	69738	70261	71791	126.54	126.46	125.88	125.68	125.29
476	Susținerea financiară a unor beneficiari de pensii, participanți la lichidarea de la C.A.E. Cernobil și familiilor acestora	34	63.4	63.4	43	43	37	36	26	150.44	150.44	155.60	154.93	137.48
477	Susținerea financiară a unor beneficiari de pensii din rândul militarilor în termen și familiilor acestora	324	702.9	702.9	324	324	314	314	305	178.97	178.97	178.19	178.19	176.97
478	Susținerea financiară a unor beneficiari de pensii din rândul militarilor și a persoanelor din corpul de comandă și din trupele organelor afacerilor interne*	188	346.9	346.9	281	111	99	85	76	153.48	161.28	158.02	155.67	155.90
491	Realizarea dreptului la suportul unic beneficiarilor de pensii și alocații sociale de stat conform Legii nr.158 din 05.12.2019, inclusiv:	690334	696892.1	696892.1										
	Acordarea suportului unic unor beneficiari de pensii				522756	-	-	-	-	700.00	-	-	-	-
	Acordarea suportului unic unor beneficiari de alocații sociale de stat				68795	-	-	-	-	700.00	-	-	-	-
	Realizarea dreptului la suportul financiar unic beneficiarilor de pensii și alocații sociale de stat conform HG nr.504 din 15.07.2020 inclusiv:													
	Acordarea suportului unic unor beneficiari de pensii				582544	695	1023	1432	1568	900.00	900.00	900.00	900.00	900.00
	Acordarea suportului unic unor beneficiari de alocații sociale de stat				70496	564	640	748	788	900.00	900.00	900.00	900.00	900.00
	Realizarea dreptului la suportul financiar unic beneficiarilor de pensii și alocații sociale de stat conform HG nr.921 din 22.12.2020 inclusiv:													
	Acordarea suportului unic unor beneficiari de pensii						606879	607510	607668			1000.00	1000.00	1000.00
	Acordarea suportului unic unor beneficiari de alocații sociale de stat						72919	73452	73549			1000.00	1000.00	1000.00

Cod PL-p3	Tipul plății	Plan aprobat		Plan precizat	Numărul real de beneficiari cărora li se calculează plățile sociale					Mărimea medie a plății				
		numărul beneficiarilor	suma (mii lei)	suma(mii lei)	la 01.01.2021	la 01.04.2021 (până la indexare)	la 01.07.2021	la 01.10.2021 (până la indexare)	la 01.01.2022	la 01.01.2021	la 01.04.2021 (până la indexare)	la 01.07.2021	la 01.10.2021 (până la indexare)	la 01.01.2022
A	B	1	2	3	4	5	6	7	8	9	10	11	12	13
9012	Protecție socială în cazuri excepționale		1130118.1	1360338.7										
320	Susținerea financiară a familiilor defavorizate prin acordarea ajutorului social	50000/50500	645558.1	701528.2	54231	55992	48531	44140	37321	1064.02	1089.43	1090.64	1052.53	1085.02
322	Susținerea financiară a familiilor defavorizate prin acordarea ajutorului pentru perioada rece a anului	192000	484560.0	658810.5	206702	213104	0	3	208947	500.00	500.00	0.00	500.00	700.00
9019	Protecție socială a unor categorii de cetățeni		440095.9	495634.3										
183	Asigurarea dreptului la tratament balneo sanatorial	0227	57300.3	57380.3	1070	477	1961	4313	6936	6593.90	6816.27	6850.96	6998.15	7056.89
267	Acordarea dreptului la alocație lunară integrală de stat beneficiarilor de pensii și alocații sociale, categorii de populație din stânga Nistrului	7071	44193.0	44193.0	6871	6846	6856	6932	6999	517.02	516.52	516.64	516.33	517.64
305	Acordarea dreptului la alocații de stat pentru merite deosebite față de stat	14868	15681.7	18103.9	14962	15397	14561	14403	14114	93.18	91.92	93.30	93.44	93.54
306	Susținerea financiară a participanților la lichidarea consecințelor avariei de la Cernobil și familiilor lor	2124	69974.0	70556.8										
	inclusiv:													
	1. Compensații anuale pentru bilete de tratament balnesanatorial, inclusiv:													
	- persoanelor cu dizabilități și participanților				1745	6	1390	1540	1624	6970.19	6970.00	7114.37	7114.43	7114.46
	- copii 4-7 ani				11	0	5	5	5	3465.00	0.00	3942.00	3942.00	3942.00
	- copii 7-14 ani				77	0	30	32	36	6008.00	0.00	5437.00	5437.00	5437.00
	- copii 14-18 ani				106	1	53	59	63	6800.00	6800.00	6576.30	6575.86	6575.62
	2. Foi sanatoriale				45	4	4	72	93	6840.89	6645.00	6645.00	7086.94	7088.92
	3. Ajutoare materiale unice													
	dintre care:													
	- persoanelor cu dizabilități				1741	0	1650	1660	1660	14712.20	0.00	16215.00	16215.00	16215.00
	- participanților				151	1	132	136	138	9298.71	7356.10	10220.81	10218.27	10187.68
	4. Compensație unică pentru pierderea capacității de muncă				17	3	8	10	15	93515.13	97541.29	105124.61	103754.00	104248.97
	5. Compensație unică în cazul pierderii întreținătorului				28	7	28	33	49	109366.82	110341.50	117989.68	118197.05	119312.30
	6. Ajutor material anual copiilor care au pierdut întreținătorul				13	4	9	10	11	360.00	360.00	360.00	360.00	360.00
	7. Compensație anuală pentru concediu suplimentar (de 14 zile)				90	15	29	49	72	4702.09	9596.36	6989.29	5588.49	5502.04
	8. Compensație bănească lunară în schimbul asigurării cu produse alimentare și suplimente alimentare				1849	1828	1819	1814	1794	807.21	817.41	876.32	836.85	868.69
307	Acordarea dreptului la alocație lunară de stat unor categorii de populație din rîndul beneficiarilor de pensii sau de alocații sociale de stat și familiilor lor	40011	246526.3	277481.2	37980	37699	37655	37698	37450	360.72	515.17	513.89	517.55	783.26
318	Acordarea dreptului la indemnizație viageră sportivilor de performanță care s-au retras din activitatea de sport și antrenorilor acestora	50	6340.6	7919.1	46	50	55	55	56	11380.42	13188.94	11244.25	11244.25	12260.36
348	Prestarea altor tipuri de servicii sociale unor categorii de populație				-	-	-	-	68	-	-	-	-	16000.00
520	Protecția socială a angajaților cu copii în cazul suspendării procesului educațional			20000.0	-	-	-	-	0	-	-	-	-	0.00

Director general adjunct al Casei Naționale de Asigurări Sociale

Șef direcție generală finanțe

Șef Direcție statistică și cheltuieli de organizare

Tatiana Popa
(numele, prenumele)

Elena Costin
(numele, prenumele)

Andriana Pistrui
(numele, prenumele)

Raport
privind executarea bugetului asigurărilor sociale de stat
la situația de 01 ianuarie 2022

mii lei

Periodicitatea: trimestrial, anual

Denumirea	ECO	Plan		Executat anul curent	Executat față de precizat față de precizat		Executat anul precedent	Executat anul curent față de anul precedent	
		Aprobat pe an	Precizat pe an		devieri (+/-)	în %%		devieri (+/-)	în %%
1	2	3	4	5	6	7	8	9	10
I. VENITURI	1	25791984.4	27629046.7	27246848.9	-382197.8	98.6	24285552.9	2961296.0	112.2
CONTRIBUȚII ȘI PRIME DE ASIGURĂRI OBLIGATORII	12	15080098.0	16284875.5	16223881.5	-60994.0	99.6	14295392.1	1928489.4	113.5
CONTRIBUȚII DE ASIGURĂRI SOCIALE DE STAT OBLIGATORII	121	15080098.0	16284875.5	16223881.5	-60994.0	99.6	14295392.1	1928489.4	113.5
Contribuții de asigurări sociale de stat obligatorii virate de angajatori	121100	14921484.7	16082472.1	16017699.7	-64772.4	99.6	14138048.2	1879651.5	113.3
Contribuții de asigurări sociale de stat obligatorii, virate de persoanele fizice ce își desfășoară activitate pe cont propriu	121310	110292.8	116783.5	118639.2	1855.7	101.6	85815.2	32824.0	138.2
Contribuții de asigurări sociale de stat individuale virate de persoanele fizice care au încheiat contract individual	121320	3037.8	4267.2	5553.4	1286.2	130.1	4458.7	1094.7	124.6
Contribuții de asigurări sociale de stat obligatorii, virate de titularii de patentă de întreprinzător	121330	45282.7	45282.7	41093.6	-4189.1	90.7	35341.6	5752.0	116.3
Contribuții de asigurări sociale de stat obligatorii, virate de persoanele fizice, proprietarii de terenuri agricole	121340	0.0	0.0	115.4	115.4		91.0	24.4	126.8
Majorarea de întârziere (penalitatea) calculată pentru neachitarea în termen a contribuțiilor de asigurări sociale de stat obligatorii	121410	0.0	36070.0	40780.2	4710.2	113.1	31637.4	9142.8	128.9
ALTE VENITURI	14	257300.0	276204.4	298281.5	22077.1	108.0	220758.1	77523.4	135.1
VENITURI DIN PROPRIETATE	141	3000.0	3000.0	2426.3	-573.7	80.9	3282.3	-856.0	73.9
Dobânzi și alte plăți încasate	1411	3000.0	3000.0	2426.3	-573.7	80.9	3282.3	-856.0	73.9
Dobânzi încasate la soldurile mijloacelor bănești la conturile bancare ale bugetului asigurărilor sociale de stat	141115	3000.0	3000.0	2426.3	-573.7	80.9	3282.3	-856.0	73.9
VENITURI DIN VÎNZAREA MĂRFURILOR ȘI SERVICIILOR	142	0.0	25.0	36.8	11.8	147.2	0.0	36.8	
Mijloace încasate la bugetul asigurărilor sociale de stat conform documentelor executării privind răspunderea subsidiară	142237	0.0	25.0	36.8	11.8	147.2	0.0	36.8	
AMENZI ȘI SANCTIUNI	143	2800.0	2800.0	2060.6	-739.4	73.6	2952.0	-891.4	69.8
Amenzi și sancțiuni contravenționale încasate în bugetul asigurărilor sociale de stat	143150	0.0	110.0	90.6	-19.4	82.4	87.8	2.8	103.2
Amenzi aferente plăților la bugetul asigurărilor sociale de stat	143430	2800.0	2690.0	1970.0	-720.0	73.2	2864.2	-894.2	68.8
ALTE VENITURI ȘI VENITURI NEIDENTIFICATE	145	251500.0	270379.4	293757.8	23378.4	108.6	214523.8	79234.0	136.9
Alte venituri încasate în bugetul asigurărilor sociale de stat	145120	2800.0	1900.0	1033.8	-866.2	54.4	2615.7	-1581.9	39.5
Impozit unic perceput de la rezidenții parcurilor pentru tehnologia informatică	145161	248700.0	268479.4	292724.0	24244.6	109.0	211908.1	80815.9	138.1
TRANSFERURI PRIMITE ÎN CADRUL BUGETULUI PUBLIC NAȚIONAL	19	10454586.4	11067966.8	10724685.9	-343280.9	96.9	9769402.7	955283.2	109.8
Transferuri primite în cadrul bugetului consolidat central	192	10454586.4	11067966.8	10724685.9	-343280.9	96.9	9769402.7	955283.2	109.8
Transferuri curente primite cu destinație specială între bugetul de stat și bugetul asigurărilor sociale de stat	192110	7263029.0	8227923.9	7884643.0	-343280.9	95.8	7214754.9	669888.1	109.3
Transferuri curente primite cu destinație generală între bugetul de stat și bugetul asigurărilor sociale de stat	192130	3191557.4	2840042.9	2840042.9	0.0	100.0	2554647.8	285395.1	111.2
II. CHELTUIELI ȘI ACTIVE NEFINANCIARE	2+3	25791984.4	27629046.7	27186835.3	-442211.4	98.4	24244353.6	2942481.7	112.1
III. CHELTUIELI	2	25768870.4	27606429.9	27172077.5	-434352.4	98.4	24230716.0	2941361.5	112.1
CHELTUIELI DE PERSONAL	21	175632.7	176401.3	175391.1	-1010.2	99.4	157994.6	17396.5	111.0
REMUNERAREA MUNCII	211	136149.4	136149.4	135472.6	-676.8	99.5	124112.0	11360.6	109.2
Remunerarea muncii angajaților conform statelor	211180	136149.4	136149.4	135472.6	-676.8	99.5	124112.0	11360.6	109.2
Remunerarea muncii temporare	211200	0.0	0.0	0.0	0.0			0.0	

Denumirea	ECO	Plan		Executat anul curent	Executat față de precizat față de precizat		Executat anul precedent	Executat anul curent față de anul precedent	
		Aprobat pe an	Precizat pe an		devieri (+/-)	în %%		devieri (+/-)	în %%
1	2	3	4	5	6	7	8	9	10
CONTRIBUȚII ȘI PRIME DE ASIGURĂRI OBLIGATORII	212	39483.3	40251.9	39918.5	-333.4	99.2	33882.6	6035.9	117.8
Contribuții de asigurări sociale de stat obligatorii	212100	39483.3	39483.3	39149.9	-333.4	99.2	28366.5	10783.4	138.0
Prime de asigurare obligatorie de asistență medicală achitate de angajatori și angajați pe teritoriul țării	212210	0.0	768.6	768.6	0.0	100.0	5516.1	-4747.5	13.9
BUNURI ȘI SERVICII	22	277549.3	294819.1	235410.4	-59408.7	79.8	230297.5	5112.9	102.2
SERVICII	222	277549.3	294819.1	235410.4	-59408.7	79.8	230297.5	5112.9	102.2
Energie electrică	222110	4230.7	4230.7	2736.9	-1493.8	64.7	3068.1	-331.2	89.2
Gaze	222120	1810.8	1810.8	1446.5	-364.3	79.9	1140.3	306.2	126.9
Energie termică	222130	1382.6	1382.6	1186.5	-196.1	85.8	945.0	241.5	125.6
Apă și canalizare	222140	710.8	710.8	412.2	-298.6	58.0	379.9	32.3	108.5
Alte servicii comunale	222190	156.1	156.1	139.1	-17.0	89.1	132.9	6.2	104.7
Servicii informaționale	222210	6960.0	7870.0	5436.4	-2433.6	69.1	6224.8	-788.4	87.3
Servicii de telecomunicații	222220	3527.4	3527.4	2851.4	-676.0	80.8	2810.8	40.6	101.4
Servicii de locațiune	222300	2756.7	2756.7	2340.3	-416.4	84.9	2480.0	-139.7	94.4
Servicii de transport	222400	2020.5	1924.5	1500.5	-424.0	78.0	1257.9	242.6	119.3
Servicii de reparații curente	222500	2715.3	2455.3	1865.0	-590.3	76.0	1654.9	210.1	112.7
Formarea profesională	222600	2566.9	1840.1	918.9	-921.2	49.9	430.7	488.2	213.4
Deplasări de servicii în interiorul țării	222710	203.6	203.6	24.6	-179.0	12.1	11.2	13.4	219.6
Deplasări de servicii peste hotare	222720	598.6	598.6	168.7	-429.9	28.2	20.9	147.8	807.2
Servicii editoriale	222910	864.9	864.9	864.3	-0.6	99.9	867.7	-3.4	99.6
Servicii de protocol	222920	333.0	333.0	142.5	-190.5	42.8	4.5	138.0	3166.7
Servicii de pază	222940	2969.7	2969.7	2528.3	-441.4	85.1	2694.9	-166.6	93.8
Servicii bancare	222970	63145.8	67684.9	26472.6	-41212.3	39.1	26224.5	248.1	100.9
Servicii poștale și servicii de distribuire a drepturilor sociale	222980	177110.7	190014.2	183376.8	-6637.4	96.5	176822.7	6554.1	103.7
Servicii neatribuite altor aliniate	222990	3485.2	3485.2	998.9	-2486.3	28.7	3125.8	-2126.9	32.0
PRESTATII SOCIALE	27	25310648.5	27129899.6	26756315.5	-373584.1	98.6	23837833.6	2918481.9	112.2
PRESTAȚII DE ASIGURĂRI SOCIALE	271	18184343.3	19048423.2	18970996.0	-77427.2	99.6	16787357.6	2183638.4	113.0
Pensii de asigurări sociale	271100	15048490.7	15765682.6	15731218.8	-34463.8	99.8	14125927.5	1605291.3	111.4
Indemnizații de asigurări sociale	271200	3105014.6	3251802.1	3217938.6	-33863.5	99.0	2648540.2	569398.4	121.5
Alte prestații de asigurări sociale	271900	30838.0	30938.5	21838.6	-9099.9	70.6	12889.9	8948.7	169.4
PRESTAȚII DE ASISTENȚĂ SOCIALĂ	272	7122492.7	8078032.5	7782565.3	-295467.2	96.3	7047734.3	734831.0	110.4
Pensii de asistență socială	272100	1628906.9	1674901.2	1667284.1	-7617.1	99.5	1570051.8	97232.3	106.2
Indemnizații de asistență socială	272300	759474.7	779601.1	702697.0	-76904.1	90.1	596168.0	106529.0	117.9
Alocații	272400	1041164.0	1251100.7	1231915.6	-19185.1	98.5	934715.2	297200.4	131.8
Compensații	272500	70276.7	70989.4	68467.0	-2522.4	96.4	64204.5	4262.5	106.6
Ajutoare bănești	272600	1124097.5	1352718.7	1237445.2	-115273.5	91.5	1176077.1	61368.1	105.2
Alte prestații de asistență socială	272900	2498572.9	2948721.4	2874756.4	-73965.0	97.5	2706517.7	168238.7	106.2
Prestații sociale ale angajatorilor	273	3812.5	3443.9	2754.2	-689.7	80.0	2741.7	12.5	100.5
Indemnizații la încetarea acțiunii contractului de muncă	273200	3110.6	2342.0	1670.8	-671.2	71.3	1848.4	-177.6	90.4
Indemnizații pentru incapacitatea temporară de muncă achitate din mijloacele financiare ale angajatorului	273500	701.9	1101.9	1083.4	-18.5	98.3	893.3	190.1	121.3
ALTE CHELTUIELI	28	5039.9	5309.9	4960.5	-349.4	93.4	4590.3	370.2	108.1
Alte cheltuieli curente	281	5039.9	5309.9	4960.5	-349.4	93.4	4590.3	370.2	108.1
Cotizații în organizațiile internaționale	281110	1278.3	1278.3	973.6	-304.7	76.2	925.9	47.7	105.2
Despăgubiri civile	2813	0.0	0.0	154.1	154.1	0.0	100.5	53.6	153.3
Plăți aferente documentelor executorii de executare binevolă	281361	0.0	0.0	6.7	6.7	0.0	7.1	-0.4	94.4
Alte despăgubiri	281390	0.0	0.0	147.4	147.4	0.0	93.4	54.0	157.8
Rambursarea mijloacelor bugetare din anii precedenți la autoritatea/ instituția bugetară	281500	0.0	0.0	0.0	0.0	0.0	0.0	0.0	0.0
Alte cheltuieli în baza de contracte cu persoane fizice	281600	3761.6	4031.6	3832.8	-198.8	95.1	3563.9	268.9	107.5
Alte cheltuieli curente	281900	0.0	0.0	0.0	0.0	0.0	0.0	0.0	0.0
IV. ACTIVE NEFINANCIARE	3	23114.0	22616.8	14757.8	-7859.0	65.3	13637.6	1120.2	108.2
MIJLOACE FIXE	31	16779.3	16016.8	10922.7	-5094.1	68.2	9256.6	1666.1	118.0
Clădiri	311	1113.7	1373.7	1302.3	-71.4	94.8	532.0	770.3	244.8
Procurarea clădirilor	311110	0.0	0.0	0.0	0.0	0.0	0.0	0.0	0.0
Reparații capitale ale clădirilor	311120	1113.7	1373.7	1302.3	-71.4	94.8	532.0	770.3	244.8
Mașini și utilaje	314	7277.7	7155.2	5016.0	-2139.2	70.1	2891.2	2124.8	173.5
Procurarea mașinilor și utilajelor	314110	7277.7	7155.2	5016.0	-2139.2	70.1	2891.2	2124.8	173.5
Reparații capitale a mașinilor și utilajelor	314120	0.0	0.0	0.0	0.0	0.0	0.0	0.0	0.0
Mijloace de transport	315	97.9	97.9	0.0	-97.9	0.0	0.0	0.0	0.0
Procurarea mijloacelor de transport	315110	0.0	0.0	0.0	0.0	0.0	0.0	0.0	0.0
Reparații capitale ale mijloacelor de transport	315120	97.9	97.9	0.0	-97.9	0.0	0.0	0.0	0.0

Denumirea	ECO	Plan		Executat anul curent	Executat față de precizat față de precizat		Executat anul precedent	Executat anul curent față de anul precedent	
		Aprobat pe an	Precizat pe an		devieri (+/-)	în %%		devieri (+/-)	în %%
1	2	3	4	5	6	7	8	9	10
Active nemateriale	317	7790.0	6890.0	4604.4	-2285.6	66.8	5715.4	-1111.0	80.6
Procurarea activelor nemateriale	317110	7790.0	6890.0	4604.4	-2285.6	66.8	5715.4	-1111.0	80.6
Alte mijloace fixe	318	0.0	0.0	0.0	0.0	0.0	0.0	0.0	0.0
Procurarea altor mijloace fixe	318110	0.0	0.0	0.0	0.0	0.0	0.0	0.0	0.0
Reparații capitale a altor mijloace fixe	318120	0.0	0.0	0.0	0.0	0.0	0.0	0.0	0.0
Investiții capitale în active în curs de execuție	319	500.0	500.0	0.0	-500.0	0.0	118.0	-118.0	0.0
Cladiri în curs de execuție	319210	500.0	500.0	0.0	-500.0	0.0	118.0	-118.0	0.0
Pregătirea proiectelor	319240	0.0	0.0	0.0	0.0	0.0		0.0	0.0
STOCURI DE MATERIALE CIRCULANTE	33	5305.8	5369.3	2904.6	-2464.7	54.1	3420.9	-516.3	84.9
Combustibil, carburanți și lubrifianți	331	32.4	32.4	6.4	-26.0	19.8	0.0	6.4	0.0
Procurarea combustibilului, carburanților și lubrifianților	331110	32.4	32.4	6.4	-26.0	19.8	0.0	6.4	0.0
Piese de schimb	332	1363.0	1226.6	326.2	-900.4	26.6	248.8	77.4	131.1
Procurarea pieselor de schimb	332110	1363.0	1226.6	326.2	-900.4	26.6	248.8	77.4	131.1
Materiale de uz gospodăresc și rechizite de birou	336	3910.4	4110.3	2572.0	-1538.3	62.6	3172.1	-600.1	81.1
Procurarea materialelor de uz gospodăresc și rechizitelor de birou	336110	3910.4	4110.3	2572.0	-1538.3	62.6	3172.1	-600.1	81.1
MĂRFURI	35	1028.9	1230.7	930.5	-300.2	75.6	960.1	-29.6	96.9
Mărfuri	351	1028.9	1230.7	930.5	-300.2	75.6	960.1	-29.6	96.9
Procurarea mărfurilor	351110	1028.9	1230.7	930.5	-300.2	75.6	960.1	-29.6	96.9
V. SOLD BUGETAR (deficit (-), excedent (+))	1-(2+3)	0.0	0.0	60013.6	60013.6	0.0	41199.3		
VI. SURSELE DE FINANȚARE	4+5+9	0.0	0.0	-60013.6	-60013.6	0.0	-41199.3		
VII. ACTIVE FINANCIARE	4	0.0	-41028.5	-41028.5	0.0	0.0	-163043.7		
CREANȚE INTERNE	41	0.0	-41028.5	-41028.5	0.0	0.0	-163043.7		
Alte creanțe interne ale bugetului	418	0.0	-41028.5	-41028.5	0.0	0.0	-163043.7		
Rambursarea mijloacelor bugetare din anii precedenți la buget	418130	0.0	-41028.5	-41028.5	0.0	0.0	-163043.7		
CREDITE INTERNE ÎNTRE BUGETE	44								
Credite în cadrul Bugetului Consolidat Central	442								
Acordarea creditelor între bugetul de stat și bugetul asigurărilor sociale de stat	442110								
Rambursarea creditelor între bugetul de stat și bugetul asigurărilor sociale de stat	442120								
VIII. DATORII	5			362.9	362.9		-170.8	533.7	
DATORII INTERNE	51			362.9	362.9		-170.8	533.7	
Alte datorii interne ale bugetului	518			362.9	362.9		-170.8	533.7	
Plăți capitalizate	518610			362.9	362.9		-170.8	533.7	
Datorii privind plata pensiilor și indemnizațiilor transferate în baza acordurilor bilaterale	518620								
ÎMPRUMUTURI INTERNE ÎNTRE BUGETE	54			0.0			0.0		
Împrumuturi în cadrul Bugetului Consolidat Central	542			0.0			0.0		
Primirea împrumutului între bugetul de stat și bugetul asigurărilor sociale de stat	542110			800000.0			600000.0	200000.0	
Rambursarea împrumutului între bugetul de stat și bugetul asigurărilor sociale de stat	542120			-800000.0			-600000.0	-200000.0	
ÎMPRUMUTURI INTERNE DE LA INSTITUȚIILE	55								
NEFINANCIARE ȘI FINANCIARE									
Împrumuturi interne de la instituțiile financiare	552								
Primirea împrumutului de la instituțiile financiare	552110								
Rambursarea împrumutului de la instituțiile financiare	552120								
IX. MODIFICAREA SOLDULUI DE MIJLOACE BĂNEȘTI	9	0.0	41028.5	-19348.0	-60376.5		122015.2	-141363.2	
SOLD DE MIJLOACE BĂNEȘTI LA ÎNCEPUTUL PERIOADEI	91	0.0	41028.5	41028.5	0.0		163043.7	-122015.2	
SOLD DE MIJLOACE BĂNEȘTI LA SFÎRȘITUL PERIOADEI	93	0.0	0.0	60376.5	60376.5		41028.5	19348.0	

Director general al Casei Naționale de Asigurări Sociale

Șeful Direcției generale finanțe

Șeful Direcției planificare bugetară

Elena ȚÎBÎRNĂ

Elena COSTIN

Zinaida MANTALUȚA

Raport
privind executarea bugetului asigurărilor sociale de stat la partea de cheltuieli și active nefinanciare
la situația din 01 ianuarie 2022

Periodicitatea: trimestrial, anual

Denumirea	ECO	Plan		Executat	Achitat	Cheltuieli efective	Total		Inclusiv creanțe cu termen expirat	Inclusiv datorii cu termen de achitare expirat
		Aprobat pe an	Precizat pe an				Creanțe	Datorii		
1	2	3	4	5	6	7	8	9	10	11
II. CHELTUIELI, TOTAL	2+3	25791984,4	27629046,7	27186835,3	27145531,7	27149314,2	14780,2	147211,5	51,6	0,0
III. CHELTUIELI	2	25768870,4	27606429,9	27172077,5	27130773,9	27134269,3	14780,2	146586,9	51,6	0,0
CHELTUIELI DE PERSONAL	21	175632,7	176401,3	175391,1	175391,1	173383,3	0,0	10907,8	0,0	0,0
REMUNERAREA MUNCII	211	136149,4	136149,4	135472,6	135472,6	134075,1	0,0	9352,4	0,0	0,0
Remunerarea muncii angajaților conform statelor	211180	136149,4	136149,4	135472,6	135472,6	134075,1	0,0	9352,4	0,0	0,0
Remunerarea muncii temporare	211200	0,0	0,0	0,0	0,0	0,0	0,0	0,0	0,0	0,0
CONTRIBUȚII ȘI PRIME DE ASIGURĂRI OBLIGATORII	212	39483,3	40251,9	39918,5	39918,5	39308,2	0,0	1555,4	0,0	0,0
Contribuții de asigurări sociale de stat obligatorii	212100	39483,3	39483,3	39149,9	39149,9	38881,7	0,0	1555,4	0,0	0,0
Prime de asigurare obligatorie de asistență medicală achitate de angajatori și angajați pe teritoriul țării	212210	0,0	768,6	768,6	768,6	426,5	0,0	0,0	0,0	0,0
BUNURI ȘI SERVICII	22	277549,3	294819,1	235410,4	235396,3	239812,0	91,0	22405,8	51,6	0,0
SERVICII	222	277549,3	294819,1	235410,4	235396,3	239812,0	91,0	22405,8	51,6	0,0
Servicii energetice și comunale	2221	8291,0	8291,0	5921,2	5921,2	5974,9	82,0	666,7	6,1	0,0
Energie electrică	222110	4230,7	4230,7	2736,9	2736,9	2747,3	20,2	122,8	3,3	0,0
Gaze	222120	1810,8	1810,8	1446,5	1446,5	1408,1	1,3	166,0	0,0	0,0
Energie termică	222130	1382,6	1382,6	1186,5	1186,5	1260,9	59,0	350,7	2,1	0,0
Apă și canalizare	222140	710,8	710,8	412,2	412,2	418,9	1,5	19,7	0,7	0,0
Alte servicii comunale	222190	156,1	156,1	139,1	139,1	139,7	0,0	7,5	0,0	0,0
Servicii informaționale și de telecomunicații	2222	10487,4	11397,4	8287,8	8287,8	8416,5	0,2	160,0	0,0	0,0
Servicii informaționale	222210	6960,0	7870,0	5436,4	5436,4	5436,4	0,0	0,0	0,0	0,0
Servicii de telecomunicații	222220	3527,4	3527,4	2851,4	2851,4	2980,1	0,2	160,0	0,0	0,0
Servicii de locațiune	222300	2756,7	2756,7	2340,3	2340,3	2302,0	0,0	0,0	41,4	0,0
Servicii de transport	222400	2020,5	1924,5	1500,5	1500,5	1689,8	1,0	66,5	0,0	0,0
Servicii de reparații curente	222500	2715,3	2455,3	1865,0	1865,0	1861,8	1,3	10,3	0,0	0,0
Formarea profesională	222600	2566,9	1840,1	918,9	918,9	938,2	0,0	45,1	0,0	0,0
Deplasări de serviciu	2227	802,2	802,2	193,3	193,3	193,3	0,0	0,0	0,0	0,0
Deplasări de serviciu în interiorul țării	222710	203,6	203,6	24,6	24,6	24,6	0,0	0,0	0,0	0,0
Deplasări de serviciu peste hotare	222720	598,6	598,6	168,7	168,7	168,7	0,0	0,0	0,0	0,0
Alte servicii	2229	247909,3	265351,9	214383,4	214369,3	218435,5	6,5	21457,2	4,1	0,0
Servicii editoriale	222910	864,9	864,9	864,3	864,3	818,7	0,0	0,0	0,0	0,0
Servicii de protocol	222920	333,0	333,0	142,5	142,5	145,5	0,0	1,0	0,0	0,0
Servicii de pază	222940	2969,7	2969,7	2528,3	2528,3	2761,8	0,1	220,1	0,0	0,0
Servicii bancare	222970	63145,8	67684,9	26472,6	26472,5	26332,2	0,0	1951,5	0,0	0,0
Servicii poștale și servicii de distribuie a drepturilor sociale	222980	177110,7	190014,2	183376,8	183362,8	186258,0	0,0	17283,1	0,0	0,0
Servicii neatribuite altor aliniate	222990	3485,2	3485,2	998,9	998,9	2119,3	6,4	2001,5	4,1	0,0
PRESTAȚII SOCIALE	27	25310648,5	27129899,6	26756315,5	26715180,1	26716242,0	14689,2	112943,2	0,0	0,0
PRESTAȚII DE ASIGURĂRI SOCIALE	271	18184343,3	19048423,2	18970996,0	18934148,0	18933198,6	9134,7	75515,8	0,0	0,0
Pensii de asigurări sociale, total	271100	15048490,7	15765682,6	15731218,8	15688361,9	15690745,7	7951,9	27724,2	0,0	0,0
Indemnizații de asigurări sociale, total	271200	3105014,6	3251802,1	3217938,6	3221015,0	3217681,8	1182,8	47791,6	0,0	0,0
Alte prestații de asigurări sociale, total	271900	30838,0	30938,5	21838,6	24771,1	24771,1	0,0	0,0	0,0	0,0
PRESTAȚII DE ASISTENȚĂ SOCIALĂ	272	7122492,7	8078032,5	7782565,3	7778277,9	7780138,6	5554,5	37088,1	0,0	0,0
Pensii de asistență socială, total	272100	1628906,9	1674901,2	1667284,1	1666164,2	1666430,5	1738,1	912,0	0,0	0,0
Indemnizații de asistență socială, total	272300	759474,7	779601,1	702697,0	702800,6	707230,0	108,2	10999,4	0,0	0,0
Alocații, total	272400	1041164,0	1251100,7	1231915,6	1226031,3	1229090,5	1320,6	8250,8	0,0	0,0
Compensații, total	272500	70276,7	70989,4	68467,0	68465,7	68387,9	1,7	299,0	0,0	0,0
Ajutoare bănești, total	272600	1124097,5	1352718,7	1237445,2	1239707,1	1234993,7	1774,0	10606,7	0,0	0,0
Alte prestații de asistență socială, total	272900	2498572,9	2948721,4	2874756,4	2875109,0	2874006,0	611,9	6020,2	0,0	0,0
Prestații sociale ale angajatorilor	273	3812,5	3443,9	2754,2	2754,2	2904,8	0,0	339,3	0,0	0,0
Indemnizații la încetarea acțiunii contractului de muncă	273200	3110,6	2342,0	1670,8	1670,8	1891,5	0,0	263,8	0,0	0,0
Indemnizații pentru incapacitatea temporară de muncă achitate din mijloacele financiare ale angajatorului	273500	701,9	1101,9	1083,4	1083,4	1013,3	0,0	75,5	0,0	0,0
ALTE CHELTUIELI	28	5039,9	5309,9	4960,5	4806,4	4832,0	0,0	330,1	0,0	0,0
Alte cheltuieli curente	281	5039,9	5309,9	4960,5	4806,4	4832,0	0,0	330,1	0,0	0,0
Cotizații	2811	1278,3	1278,3	973,6	973,6	973,6	0,0	0,0	0,0	0,0
Cotizații în organizațiile internaționale	281110	1278,3	1278,3	973,6	973,6	973,6	0,0	0,0	0,0	0,0
Despăgubiri civile	2813	0,0	0,0	154,1	0,0	0,0	0,0	0,0	0,0	0,0
Plati aferente documentelor executorii	281361	0,0	0,0	6,7	0,0	0,0	0,0	0,0	0,0	0,0
Alte despăgubiri	281390	0,0	0,0	147,4	0,0	0,0	0,0	0,0	0,0	0,0
Rambursarea mijloacelor bugetare din anii precedenți la autoritatea/ instituția bugetară	281500	0,0	0,0	0,0	0,0	0,0	0,0	0,0	0,0	0,0

Denumirea	ECO	Plan		Executat	Achitat	Cheltuieli efective	Total		Inclusiv creanțe cu termen expirat	Inclusiv datorii cu termen de achitare expirat
		Aprobat pe an	Precizat pe an				Creanțe	Datorii		
1	2	3	4	5	6	7	8	9	10	11
Alte cheltuieli în baza de contracte cu persoane fizice	281600	3761,6	4031,6	3832,8	3832,8	3858,4	0,0	330,1	0,0	0,0
Alte cheltuieli curente	281900	0,0	0,0	0,0	0,0	0,0	0,0	0,0	0,0	0,0
IV. ACTIVE NEFINANCIARE	3	23114,0	22616,8	14757,8	14757,8	15044,9	0,0	624,6	0,0	0,0
MIJLOACE FIXE	31	16779,3	16016,8	10922,7	10922,7	10922,7	0,0	615,4	0,0	0,0
Clădiri	311	1113,7	1373,7	1302,3	1302,3	1302,3	0,0	0,0	0,0	0,0
Majorarea valorii clădirilor	3111	1113,7	1373,7	1302,3	1302,3	1302,3	0,0	0,0	0,0	0,0
Procurarea clădirilor	311110	0,0	0,0	0,0	0,0	0,0	0,0	0,0	0,0	0,0
Reparații capitale ale clădirilor	311120	1113,7	1373,7	1302,3	1302,3	1302,3	0,0	0,0	0,0	0,0
Mașini și utilaje	314	7277,7	7155,2	5016,0	5016,0	5016,0	0,0	0,0	0,0	0,0
Majorarea valorii mașinilor și utilajelor	3141	7277,7	7155,2	5016,0	5016,0	5016,0	0,0	0,0	0,0	0,0
Procurarea mașinilor și utilajelor	314110	7277,7	7155,2	5016,0	5016,0	5016,0	0,0	0,0	0,0	0,0
Reparații capitale a mașinilor și utilajelor	314120	0,0	0,0	0,0	0,0	0,0	0,0	0,0	0,0	0,0
Mijloace de transport	315	97,9	97,9	0,0	0,0	0,0	0,0	0,0	0,0	0,0
Majorarea valorii mijloacelor de transport	3151	97,9	97,9	0,0	0,0	0,0	0,0	0,0	0,0	0,0
Procurarea mijloacelor de transport	315110	0,0	0,0	0,0	0,0	0,0	0,0	0,0	0,0	0,0
Reparații capitale ale mijloacelor de transport	315120	97,9	97,9	0,0	0,0	0,0	0,0	0,0	0,0	0,0
Active nemateriale	317	7790,0	6890,0	4604,4	4604,4	4604,4	0,0	0,0	0,0	0,0
Majorarea valorii activelor nemateriale	3171	7790,0	6890,0	4604,4	4604,4	4604,4	0,0	0,0	0,0	0,0
Procurarea activelor nemateriale	317110	7790,0	6890,0	4604,4	4604,4	4604,4	0,0	0,0	0,0	0,0
Alte mijloace fixe	318	0,0	0,0	0,0	0,0	0,0	0,0	0,0	0,0	0,0
Majorarea valorii altor mijloace fixe	3181	0,0	0,0	0,0	0,0	0,0	0,0	0,0	0,0	0,0
Procurarea altor mijloace fixe	318110	0,0	0,0	0,0	0,0	0,0	0,0	0,0	0,0	0,0
Reparații capitale a altor mijloace fixe	318120	0,0	0,0	0,0	0,0	0,0	0,0	0,0	0,0	0,0
Investiții capitale în active în curs de execuție	319	500,0	500,0	0,0	0,0	0,0	0,0	615,4	0,0	0,0
Clădiri în curs de execuție	319210	500,0	500,0	0,0	0,0	0,0	0,0	615,4	0,0	0,0
Pregătirea proiectelor	319240	0,0	0,0	0,0	0,0	0,0	0,0	0,0	0,0	0,0
STOCURI DE MATERIALE CIRCULANTE	33	5305,8	5369,3	2904,6	2904,6	3189,3	0,0	9,2	0,0	0,0
Combustibil, carburanți și lubrifianți	331	32,4	32,4	6,4	6,4	4,3	0,0	0,0	0,0	0,0
Majorarea valorii combustibilului, carburanților și lubrifianților	3311	32,4	32,4	6,4	6,4	4,3	0,0	0,0	0,0	0,0
Procurarea combustibilului, carburanților și lubrifianților	331110	32,4	32,4	6,4	6,4	4,3	0,0	0,0	0,0	0,0
Piese de schimb	332	1363,0	1226,6	326,2	326,2	231,6	0,0	0,0	0,0	0,0
Majorarea valorii pieselor de schimb	3321	1363,0	1226,6	326,2	326,2	231,6	0,0	0,0	0,0	0,0
Procurarea pieselor de schimb	332110	1363,0	1226,6	326,2	326,2	231,6	0,0	0,0	0,0	0,0
Materiale de uz gospodăresc și rechizite de birou	336	3910,4	4110,3	2572,0	2572,0	2953,4	0,0	9,2	0,0	0,0
Majorarea valorii materialelor de uz gospodăresc și rechizitelor de birou	3361	3910,4	4110,3	2572,0	2572,0	2953,4	0,0	9,2	0,0	0,0
Procurarea materialelor de uz gospodăresc și rechizitelor de birou	336110	3910,4	4110,3	2572,0	2572,0	2953,4	0,0	9,2	0,0	0,0
MĂRFURI	35	1028,9	1230,7	930,5	930,5	932,9	0,0	0,0	0,0	0,0
Mărfuri	351	1028,9	1230,7	930,5	930,5	932,9	0,0	0,0	0,0	0,0
Majorarea valorii mărfurilor	3511	1028,9	1230,7	930,5	930,5	932,9	0,0	0,0	0,0	0,0
Procurarea mărfurilor	351110	1028,9	1230,7	930,5	930,5	932,9	0,0	0,0	0,0	0,0

Director general al Casei Naționale de Asigurări Sociale

Șeful Direcției generale finanțe

Șeful Direcției planificare bugetară

Elena ȚÎBÎRNĂ

Elena COSTIN

Zinaida MANTALUȚA

Raport
privind executarea bugetului asigurărilor sociale de stat la partea de venituri
la situația de 01 ianuarie 2022

Periodicitatea: semestru I, 9 luni, anual

mii lei

Denumirea	ECO	Plan		Executat	Efective	Total	
		Aprobat pe an	Precizat pe an			Creanțe	Datorii
1	2	3	4	5	6	7	8
I. VENITURI	1	25791984,4	27629046,7	27246848,9	16753129,9	1943436,5	148897,0
CONTRIBUȚII ȘI PRIME DE ASIGURĂRI OBLIGATORII	12	15080098,0	16284875,5	16223881,5	16439138,4	1877934,2	141905,6
CONTRIBUȚII DE ASIGURĂRI SOCIALE DE STAT OBLIGATORII	121	15080098,0	16284875,5	16223881,5	16439138,4	1877934,2	141905,6
Contribuții de asigurări sociale de stat obligatorii virate de angajatori	121100	14921484,7	16082472,1	16017699,7	16196572,2	1518348,1	107881,0
Contribuții de asigurări sociale de stat obligatorii, virate de persoanele fizice ce își desfășoară activitate pe cont propriu	121310	110292,8	116783,5	118639,2	117929,1	21555,8	17064,2
Contribuții de asigurări sociale de stat individuale virate de persoanele fizice care au încheiat contract individual	121320	3037,8	4267,2	5553,4	5481,6	202,4	1593,1
Contribuții de asigurări sociale de stat obligatorii, virate de titularii de patentă de întreprinzător	121330	45282,7	45282,7	41093,6	40473,5	2940,6	12216,3
Contribuții de asigurări sociale de stat obligatorii, virate de persoanele fizice, proprietarii de terenuri agricole	121340	0,0	0,0	115,4	3,9	4,1	839,7
Majorarea de întârziere (penalitatea) calculată pentru neachitarea în termen a contribuțiilor de asigurări sociale de stat obligatorii	121410	0,0	36070,0	40780,2	78678,1	334883,2	2311,3
ALTE VENITURI	14	257300,0	276204,4	298281,5	313991,5	65502,3	6991,4
VENITURI DIN PROPRIETATE	141	3000,0	3000,0	2426,3	2426,3	0,0	0,0
Dobânzi încasate la soldurile mijloacelor bănești la conturile bancare ale bugetului asigurărilor sociale de stat	141115	3000,0	3000,0	2426,3	2426,3	0,0	0,0
VENITURI DIN VÂNZAREA MĂRFURILOR ȘI SERVICIILOR	142		25,0	36,8	8110,6	9368,1	0,8
Mijloace încasate în bugetul asigurărilor sociale de stat conform documentelor executorii privind răspunderea subsidiară	142237		25,0	36,8	8110,6	9368,1	0,8
AMENZI ȘI SANCTIUNI	143	2800,0	2800,0	2060,6	4397,9	28016,2	611,2
Amenzi și sancțiuni contravenționale încasate în bugetul asigurărilor sociale de stat	143150	0,0	110,0	90,6	0,0	0,0	0,0
Amenzi aferente plăților la bugetul asigurărilor sociale de stat	143430	2800,0	2690,0	1970,0	4397,9	28016,2	611,2
ALTE VENITURI ȘI VENITURI NEIDENTIFICATE	145	251500,0	270379,4	293757,8	299056,7	28118,0	6379,4
Alte venituri încasate în bugetul asigurărilor sociale de stat	145120	2800,0	1900,0	1033,8	935,3	50,4	0,0
Impozit unic perceput de la rezidenții parcurilor pentru tehnologii informaționale	145161	248700,0	268479,4	292724,0	298121,4	28067,6	6379,4
TRANSFERURI PRIMITE ÎN CADRUL BUGETULUI PUBLIC NAȚIONAL	19	10454586,4	11067966,8	10724685,9			
Transferuri primite în cadrul bugetului consolidat central	192	10454586,4	11067966,8	10724685,9			
Transferuri curente primite cu destinație specială între bugetul de stat și bugetul asigurărilor sociale de stat	192110	7263029,0	8227923,9	7884643,0			
Transferuri curente primite cu destinație generală între bugetul de stat și bugetul asigurărilor sociale de stat	192130	3191557,4	2840042,9	2840042,9			

Director general al Casei Naționale de
Asigurări Sociale

Șeful Direcției generale finanțe

Șeful Direcției planificare bugetară

Elena ȚÎBÎRNĂ
Elena ȚÎBÎRNĂ
Elena COSTIN
Elena COSTIN
Zinaida MANTALUȚA
Zinaida MANTALUȚA

Raport de performanță la situația de 01 ianuarie 2022
(semianul, anual)

Autoritatea bugetară	Casa Națională de Asigurări Sociale	Cod
Instituția bugetară		0271
Grupa principală, grupa, subgrupa	Administrare în sistemul public de asigurări sociale	1092
Programul	Protecția socială	90
Subprogramul	Administrarea sistemului public de asigurări sociale	9002

I. Informație generală		
Scop	Sistem public de asigurări sociale organizat și gestionat eficient, conform și transparent.	
Obiective	O1. Asigurarea în anii 2021-2023 a gestionării eficiente a sistemului public de asigurări sociale, conform cadrului normativ din domeniu și în limita cheltuielilor de administrare de 3% anual din totalul cheltuielilor. - Realizat. O2 Reingineria către anul 2023 a cel puțin 80% din serviciile publice prestate de CNAS. (Pentru anul 2022 planificat-40%, executat-63%.- Realizat.)	
Descriere narativă	Subprogramul include cheltuielile aferente întreținerii CNAS și cele pentru mentenanța și dezvoltarea sistemului informațional "protecția Socială" și a altor componente informaționale.	

II. Indicatorii de performanță							
Categorie	Cod	Denumire	Unitatea de măsură	Aprobat	Executat	Devieri	
						Valoarea (+/-)	Explicații
1	2	3	4	5	6	7(6-5)	8
De rezultat	r	Ponderea cheltuielilor pentru administrarea gestionării sistemului în cheltuielile totale ale BASS.	%	3	0.8	-2.2	Ponderea mai mică a cheltuielilor este apreciată pozitiv, deoarece nu depășește limita prognozată.
		Ponderea cheltuielilor pentru mentenanța și dezvoltarea sistemului informațional în totalul cheltuielilor pentru administrarea gestionării sistemului public de asigurări sociale.	%	9.7	6.9	-2.8	
		Rata serviciilor supuse reingineriei	%	40	63	23	
		Ponderea cheltuielilor pentru formarea profesională.	%	2	0.7	-1.3	
De produs	o	Numărul angajaților instruiți anual.	unități	1045	1224	179	Au fost incluse și persoanele noi angajate în procesul de instruire planificat pentru anul 2021.
		Numărul minim al informațiilor întocmite și plasate pe pagina oficială www.cnas.md.	unități	12	354	342	
De eficiență	e	Fluctuația personalului	%	15.0	12.0	-3.0	Fluctuația mai mică a personalului este apreciată pozitiv.
		Salariu mediu pe unitate de personal	lei	8416.75	10288.10	1871.4	Existența funcțiilor/posturilor vacante în cadrul subdiviziunilor CNAS, inclusiv creșterea intensității în muncă a specialiștilor în legătură cu activități privind modificările în legislația în domeniul asigurări sociale sunt factori care au dus la creșterea salariului mediu.

III. Cheltuieli, mii lei						
Denumire	Cod		2021			
	P3	Eco k2	Aprobat	Precizat	Executat	
1	2	3	4	5	6	

	TOTAL			245136.4	245136.4	223533.8
Managementul autorităților administrative centrale	00010			221352.7	221352.7	208057.1
CHELTUIELI TOTAL	00010	2+3		221352.7	221352.7	208057.1
CHELTUIELI	00010	2		213939.0	213526.2	202647.5
Cheltuieli de personal	00010	21		175632.7	176401.3	175391.1
Bunuri și servicii	00010	22		29453.9	28371.1	19541.7
PRESTATII SOCIALE	00010	27		3812.5	3443.9	2754.2
ALTE CHELTUIELI	00010	28		5039.9	5309.9	4960.5
ACTIVE NEFINANCIARE	00010	3		7413.7	7826.5	5409.6
MIJLOACE FIXE	00010	31		3355.1	3345.1	2265.8
STOCURI DE MATERIALE CIRCULANTE	00010	33		3029.7	3325.7	2287.0
MĂRFURI	00010	35		1028.9	1155.7	856.8
Mentenanța și dezvoltarea sistemului informațional "Protecția socială" și a altor componente informaționale	00247			23783.7	23783.7	15476.7
CHELTUIELI TOTAL	00247	2+3		23783.7	23783.7	15476.7
CHELTUIELI	00247	2		8083.4	8993.4	6128.5
Bunuri și servicii	00247	22		8083.4	8993.4	6128.5
ACTIVE NEFINANCIARE	00247	3		15700.3	14790.3	9348.2
MIJLOACE FIXE	00247	31		13424.2	12671.7	8656.9
STOCURI DE MATERIALE CIRCULANTE	00247	33		2276.1	2043.6	617.6
MĂRFURI	00247	35		0.0	75.0	73.7

IV. Constatări, concluzii și recomandări

Pentru subprogramul dat au fost aprobate/ precizate mijloace în sumă de 245136.4 mii lei, cheltuielile executate constituie 223533.8 mii lei sau 91.2 la sută față de suma prevăzută. Executarea cheltuielilor subprogramului a fost influențată semnificativ de declararea stării de urgență în sănătate publică, precum și stabilirea regimului special de activitate în instituție.

Semnat:

Directorul general al Casei Naționale de Asigurări Sociale

Șeful Direcției generale finanțe

Șeful Direcției planificare bugetară

Data: 14.02.2022

L3



Elena Țîbîrnă
Elena Costin
Zinaida Mantaluța

Elena ȚÎBÎRNĂ

Elena COSTIN

Zinaida MANTALUȚA

[Signature]

Raport de performanță la situația de 01 ianuarie 2022
(semianual, anual)

Autoritatea bugetară	Casa Națională de Asigurări Sociale	Cod
Instituția bugetară		0271
Grupa principală, grupa, subgrupa	Protecție în caz de boală	1011
Programul	Protecția socială	90
Subprogramul	Protecție în caz de incapacitate temporară de muncă	9003

I. Informație generală		
Scop	Protecția socială a persoanelor în caz de incapacitate temporară de muncă.	
Obiective	Acoperirea anuală, la nivel de 100 % a persoanelor eligibile pentru protecție socială în cazul pierderii venitului ca urmare a incapacității temporare de muncă, a accidentelor de muncă, a bolilor profesionale. - Realizat.	
Descriere narativă	Subprogramul include plata indemnizațiilor pentru incapacitate temporară de muncă cauzată de boli obișnuite sau de accidente nelegate de muncă, indemnizațiilor pentru incapacitate temporară de muncă cauzată de un accident de muncă sau de o boală profesională.	

II. Indicatorii de performanță							
Categoriea	Cod	Denumire	Unitatea de măsură	Aprobat	Executat	Devieri	
						Valoarea (+/-)	Explicații
1	2	3	4	5	6	7(6-5)	8
De rezultat	r	Ponderea beneficiarilor de indemnizație de incapacitate temporară de muncă cauzată de boli obișnuite sau de accidente nelegate de muncă din numărul mediu scriptic al salariaților.	%	33.7	31.7	-2.0	Ponderea mai mică a beneficiarilor este apreciată pozitiv, deoarece presupune un număr mai mic de beneficiari din numărul mediu scriptic al salariaților.
		Acoperirea persoanelor îndreptățite cu indemnizații.	%	100.0	100.0	0.0	
De produs	o	Numărul beneficiarilor de indemnizație de incapacitate temporară de muncă cauzată de boli obișnuite sau de accidente nelegate de muncă.	persoane	272521	253636	-18885	Realizarea indicatorului este la nivel de 93.1%. Executarea indicatorului la nivel de 100% nu poate fi influențată de CNAS.
De eficiență	e	Cheltuielile medii anuale pentru un beneficiar de indemnizație de incapacitate temporară de muncă cauzată de boli obișnuite sau de accidente nelegate de muncă.	lei	3137.29	3851.08	713.79	Supraexecutarea indicatorului este determinată de creșterea reală mai mare a cuantumului în anul 2021 (12.3%) comparativ cu cea planificată de 8.5%, conform indicatorilor macroeconomici.

III. Cheltuieli, mii lei						
Denumire	Cod		2021			
	P3	Eco k2	Aprobat	Precizat	Executat	
1	2	3	4	5	6	
TOTAL			866284.5	997379.2	983266.1	
Asigurarea dreptului la indemnizație pentru incapacitate temporară de muncă cauzată de boli obișnuite sau accidente nelegate de muncă	00251		863099.6	994194.3	980625.5	
prestații sociale	00251	27	854977.4	984838.3	973536.1	
bunuri și servicii	00251	22	8122.2	9356.0	7089.4	
Acordarea dreptului la indemnizație pentru incapacitate temporară de muncă cauzată de un accident de muncă sau de o boală profesională	00252		3184.9	3184.9	2640.6	
prestații sociale	00252	27	3154.9	3154.9	2623.8	
bunuri și servicii	00252	22	30.0	30.0	16.8	

VI. Constatări, concluzii și recomandări						
Pentru subprogramul dat au fost aprobate mijloace în sumă de 866284.5 mii lei, care au fost precizate până la 997379.2 mii lei sau prin majorare cu 131094.7 mii lei. Cheltuielile executate constituie 983266.1 mii lei sau 113.5 la sută față de suma aprobată și 98.6 la sută față de suma precizată.						
Executarea cheltuielilor pe acest subprogram depinde atât de numărul beneficiarilor de indemnizații pentru incapacitate temporară de muncă cât și de mărimea medie a indemnizației, care este influențată de cuantumului individual al salariului, stagiului de cotizare acumulat individual de către beneficiarul de indemnizație, durata incapacității temporare de muncă, etc. Totodată, situația pandemică din anii 2020-2021, de asemenea, a avut influență asupra realizării						

Se încheie
Directorul general al Casei Naționale de Asigurări Sociale

Se încheie
Șeful Direcției generale finanțe

Se încheie
Șeful Direcției planificare bugetară

Data: 2022

Elena ȚIBÎRNĂ

Elena COSTIN

Zinaida MANTALUȚA

Raport de performanță la situația de 01 ianuarie 2022
(semianual, anual)

Autoritatea bugetară	Casa Națională de Asigurări Sociale	Cod
Instituția bugetară		0271
Grupa principală, grupa, subgrupa	Protecție persoanelor în etate	1020
Programul	Protecția socială	90
Subprogramul	Protecție a persoanelor în etate	9004

I. Informație generală	
Scop	Protecția socială a persoanelor în etate.
Obiective	Sporirea gradului de protecție a persoanelor în etate prin actualizarea anuală a cuantumului pensiilor în dependență de coeficientul de indexare. - <i>Realizat</i> . Conform Art.IV al Legii nr. 27/2021 pentru modificarea unor acte normative, coeficientul indexării de la 01.04.2021 a constituit 3.89%; Conform Hotărârii Guvernului nr.162 din 08.09.2021 cu privire la indexarea prestațiilor de asigurări sociale și a unor prestații sociale de stat, coeficientul indexării de la 01.10.2021 a constituit 3.86%.
Descriere narativă	Subprogramul include plata pensiilor pentru limită de vîrstă, pensiilor pentru vechime în muncă, pensiilor anticipate pentru limită de vîrstă, pensiilor pentru deputați, pensiilor pentru membrii Guvernului, pensiilor pentru procurori, pensiilor pentru funcționari publici, pensiilor pentru aleșii locali, pensiilor pentru colaboratorii vamali, pensiilor pentru vechime în muncă a militarilor care au îndeplinit serviciul prin contract, persoanelor din corpul de comandă și din trupele organelor afacerilor interne, precum și funcționarii publici cu statut special din sistemul administrației penitenciare și din cadrul Inspectoratului General Carabineri, pensiilor persoanelor care se află la întreținerea deplină a statului, pensiilor pentru judecători, pensiilor unor categorii de angajați din aviația civilă, precum și cheltuielilor aferente perioadelor necontributive incluse în stagiul de cotizare, acoperirii diferenței pînă la pensia minimă, pensiilor unor categorii de angajați din domeniul culturii. Subprogramul include atît activități finanțate din resursele generale ale bugetului asigurărilor sociale de stat cît și din transferuri de la bugetul de stat.

II. Indicatorii de performanță							
Categoriea	Cod	Denumire	Unitatea de măsură	Aprobat	Executat	Devieri	
						Valoarea (+/-)	Explicații
1	2	3	4	5	6	7(6-5)	8
De rezultat	r	Rata de înlocuire a salariului mediu pe economie cu pensie medie pentru limită de vîrstă.	%	25.2	26.0	0.8	
		Rata de înlocuire a salariului mediu pe economie cu pensie medie pentru vechime în muncă a militarilor care au îndeplinit serviciul prin contract, persoanelor din corpul de comandă și din trupele organelor afacerilor interne, precum și funcționarii publici cu statut special din sistemul administrației penitenciare și din cadrul Inspectoratului General Carabineri.	%	62.9	60.9	-2.0	Rata mai mică se explică prin faptul că Salariul estimat pentru anul 2021 (9000 lei) este mai mare față de cel prognozat inițial la aprobare (8422 lei). Prin urmare, rata de înlocuire este mai mică.
De produs	o	Numărul beneficiarilor de pensie pentru limită de vîrstă.	persoane	527000	521448	-5552	Realizarea indicatorului este la nivel de 98.9%. Realizarea unui număr mai mic de beneficiari, comparativ cu cel planificat nu a limitat numărul real de beneficiari (eligibili) și persoanele au beneficiat de dreptul la pensie în cuantumul corespunzător. Executarea indicatorului la nivel de 100% nu poate fi influențată de CNAS.
		Numărul beneficiarilor de pensie pentru vechime în muncă a militarilor care au îndeplinit serviciul prin contract, persoanelor din corpul de comandă și din trupele organelor afacerilor interne, precum și funcționarii publici cu statut special din sistemul administrației penitenciare și din cadrul Inspectoratului General Carabineri.	persoane	19348	19102	-246	Realizarea indicatorului este la nivel de 98.7%. Realizarea unui număr mai mic de beneficiari, comparativ cu cel planificat nu a limitat numărul real de beneficiari (eligibili) și persoanele au beneficiat de dreptul la pensie în cuantumul corespunzător. Executarea indicatorului la nivel de 100% nu poate fi influențată de CNAS.

De eficiență	e	Mărimea medie anuală a pensiei pentru limită de vîrstă.	lei	2125.28	2342.19	216.91	Supraexecutarea indicatorului este determinată de: coeficientul de indexare mai mare comparativ cu cel planificat, reieșind din prognoza indicatorilor macroeconomici și de rezultatele reale ale reexaminării pensiei unor beneficiari (care au continuat să activeze după stabilirea pensiei).
		Mărimea medie anuală a pensiei pentru vechime în muncă a militarilor care au îndeplinit serviciul prin contract, persoanelor din corpul de comandă și din trupele organelor afacerilor interne, precum și funcționarii publici cu statut special din sistemul administrației penitenciare și din cadrul Inspectoratului General Carabinieri.	lei	5297.41	5479.33	181.92	Supraexecutarea indicatorului este determinată de coeficientul de indexare mai mare comparativ cu cel planificat, reieșind din prognoza indicatorilor macroeconomici.

III. Cheltuieli, mii lei

Denumire	Cod		2021		
	P3	Eco k2	Aprobat	Precizat	Executat
1	2	3	4	5	6
TOTAL			15615526.5	16852359.2	16798023.9
Asigurarea dreptului la pensie pentru limită de vîrstă	00258		12482454.9	13224827.4	13197629.6
prestații sociale	00258	27	12364987.5	13100373.9	13093432.1
bunuri și servicii	00258	22	117467.4	124453.5	104197.5
Asigurarea dreptului la pensie pentru vechime în muncă	00259		624.8	644.5	583.0
prestații sociale	00259	27	619.1	638.6	578.3
bunuri și servicii	00259	22	5.7	5.9	4.7
Asigurarea dreptului la pensie pentru deputați	00260		19688.3	19314.6	18990.7
prestații sociale	00260	27	19503.1	19132.9	18839.5
bunuri și servicii (total)		22	185.2	181.7	151.2
Asigurarea dreptului la pensie pentru membrii Guvernului	00261		5437.5	4577.6	4461.8
prestații sociale	00261	27	5386.4	4534.6	4426.5
bunuri și servicii (total)		22	51.1	43.0	35.3
Asigurarea dreptului la pensie pentru procurori	00262		45339.2	51432.9	50729.9
prestații sociale	00262	27	44912.5	50949.0	50334.3
bunuri și servicii (total)		22	426.7	483.9	395.6
Asigurarea dreptului la pensie pentru funcționari publici	00263		285228.6	294446.8	291409.6
prestații sociale	00263	27	282544.5	291676.0	289098.4
bunuri și servicii (total)		22	2684.1	2770.8	2311.2
Asigurarea dreptului la pensie pentru aleșii locali	00264		30005.2	28060.9	27377.9
prestații sociale	00264	27	29722.8	27796.8	27157.0
bunuri și servicii (total)		22	282.4	264.1	220.9
Asigurarea dreptului la pensie pentru colaboratorii vamali	00265		322.3	319.9	237.2
prestații sociale	00265	27	319.2	316.8	235.3
bunuri și servicii (total)		22	3.1	3.1	1.9
Asigurarea dreptului la pensie persoanelor care se află la întreținerea deplină a statului	00266		7488.0	7488.0	7051.1
prestații sociale	00266	27	7488.0	7488.0	7051.1
Asigurarea dreptului la pensie pentru judecători	00277		75110.6	89268.0	83195.7
prestații sociale	00277	27	74403.8	88427.8	82532.0
bunuri și servicii (total)		22	706.8	840.2	663.7
Asigurarea dreptului la pensie unor categorii de angajați din aviația civilă	00298		60382.7	63360.8	62634.6
prestații sociale	00298	27	59814.5	62764.5	62137.3
bunuri și servicii	00298	22	568.2	596.3	497.3
Asigurarea acoperirii diferenței pînă la pensia minimă	00321		836480.8	1252738.3	1241204.0
prestații sociale	00321	27	828609.0	1240949.3	1232412.8
bunuri și servicii	00321	22	7871.8	11789.0	8791.2
Asigurarea acoperirii cheltuielilor aferente perioadelor necontributive incluse în stagiul de cotizare	00323		409787.4	489833.7	489010.5
prestații sociale	00323	27	405931.1	485224.0	485224.0
bunuri și servicii	00323	22	3856.3	4609.7	3786.5
Asigurarea dreptului la pensie unor categorii de angajați din domeniul culturii	00344		591.8	650.6	654.4
prestații sociale	00344	27	586.3	644.5	649.2
prestații de asigurări sociale	00344	271	335.0	367.1	367.0
bunuri și servicii (total)		22	5.5	6.1	5.2

Asigurarea dreptului la pensie anticipată pentru limită de vîrstă	459		114967.7	44305.5	43856.8
prestații sociale	459	27	113885.7	43888.6	43486.1
bunuri și servicii	459	22	1082.0	416.9	370.7
Asigurarea dreptului la pensie pentru vechime în muncă pensionarilor din rîndul militarilor și a persoanelor din corpul de comandă și din trupele organelor afacerilor interne	484		1241616.7	1281089.7	1278997.1
prestații sociale	484	27	1229932.4	1269171.8	1268978.9
bunuri și servicii	484	22	11684.3	11917.9	10018.2

VI. Constatări, concluzii și recomandări

Pentru subprogramul dat au fost aprobate mijloace în sumă de 15615526.5 mii lei, care au fost precizate pînă la 16852359.2 mii lei sau prin majorare cu 1236832.7 mii lei. Cheltuielile executate constituie 16798023.9 mii lei sau 107.6 la sută față de suma aprobată și 99.7 la sută față de suma precizată.

Semnat:


Directorul general al Casei Naționale de Asigurări Sociale

Șeful Direcției generale finanțe

Șeful Direcției planificare bugetară

Data: 17.09.2022

L.S.



Elena Țîbîrnă
Elena ȚÎBÎRNĂ
Elena Costin
Elena COSTIN
Zinaida Mantaluța
Zinaida MANTALUȚA

Raport de performanță la situația de 01 ianuarie 2022
(semianual, anual)

Cod

Autoritatea bugetară	Casa Națională de Asigurări Sociale	0271
Instituția bugetară		
Grupa principală, grupa, subgrupa	Protecție în legătură cu pierderea întreținătorului	1030
Programul	Protecția socială	90
Subprogramul	Protecție în legătură cu pierderea întreținătorului	9005

I. Informație generală		
Scop	Protecția socială a persoanelor în legătură cu pierderea întreținătorului.	
Obiective	Acoperirea cu prestații a persoanelor îndreptățite, la nivel de 100 % anual. - Realizat.	
Descriere succintă a subprogramului	<p>Subprogramul include cheltuieli pentru plata indemnizațiilor de deces ca urmare a unui accident de muncă sau a unei boli profesionale, susținerea în caz de deces a persoanelor neasigurate, ajutorului de deces a pensionarilor din sistemul public de asigurări sociale, ajutorului de deces a persoanelor asigurate, ajutorului de deces a șomerilor, pensiilor de urmaș, asigurarea cu pensie în cazul pierderii întreținătorului pentru familiile militarilor, persoanelor din corpul de comandă și din trupele organelor afacerilor interne, precum și funcționarii publici cu statut special din sistemul administrației penetinciare și din cadrul Inspectoratului General de Carabinieri, susținere financiară în caz de deces a pensionarilor din rândul militarilor și a persoanelor din corpul de comandă și din trupele organelor afacerilor interne, asigurarea dreptului la indemnizație în cazul decesului unuia dintre soți, acordarea indemnizațiilor urmașilor personalului medical decedat ca urmare a desfășurării activității medicale în lupta cu COVID-19.</p> <p>Subprogramul include activități finanțate din resursele generale ale bugetului asigurărilor sociale de stat cât și din transferuri de la bugetul de stat.</p>	

II. Indicatorii de performanță						
Categorie	Cod	Denumire	Aprobat	Executat	Devieri	
					Valoarea (+/-)	Explicații
1	2	3	5	6	7(6-5)	8
De rezultat	r	Acoperirea persoanelor îndreptățite cu prestații corespunzătoare	100	100	0.0	
De produs	o	Numărul total al beneficiarilor de pensie de urmaș.	10128	11008	880	Supraexecutarea indicatorului de produs demonstrează că, cu toate că a fost prognozat un număr mai mic de beneficiari, numărul real de beneficiari (eligibili) nu a fost limitat și persoanele au beneficiat de dreptul la pensie de urmaș în cuantumul corespunzător.
De eficiență	e	Mărimea medie anuală a pensiei de urmaș.	1480.47	1696.30	215.83	Supraexecutarea indicatorului este determinată de coeficientul de indexare mai mare comparativ cu cel planificat, reieșind din prognoza indicatorilor macroeconomici.

III. Cheltuieli, mii lei					
Denumire	Cod		2021		
	P3	Eco k2	Aprobat	Precizat	Executat

1	2	3	4	5	6
TOTAL			331603.0	381544.1	373251.7
Asigurarea dreptului la indemnizație de deces ca urmare a unui accident de muncă sau a unei boli profesionale	00270		706.9	381.5	231.8
prestații sociale	00270	27	700.2	378.0	229.6
bunuri și servicii	00270	22	6.7	3.5	2.2
Susținere financiară în caz de deces a persoanelor neasigurate	00271		4658.3	4816.1	5048.9
prestații sociale	00271	27	4614.5	4770.8	5007.0
bunuri și servicii	00271	22	43.8	45.3	41.9
Susținere financiară în caz de deces a pensionarilor din rîndul militarilor și a persoanelor din corpul de comandă și din trupele organelor afacerilor interne	00486		1598.6	4492.1	3922.0
prestații sociale	00486	27	1583.5	4449.9	3888.6
bunuri și servicii	00486	22	15.1	42.2	33.4
Asigurarea dreptului la ajutor de deces pensionarului din sistemul public de asigurări sociale	00272		33892.0	39034.6	38944.1
prestații sociale	00272	27	33573.1	38661.0	38618.2
bunuri și servicii	00272	22	318.9	373.6	325.9
Asigurarea dreptului la ajutor de deces persoanelor	00273		4084.2	6550.6	5952.1
prestații sociale	00273	27	4045.8	6484.1	5901.2
bunuri și servicii	00273	22	38.4	66.5	50.9
Asigurarea dreptului la ajutor de deces a șomerului	00274		1.1	1.1	0.0
prestații sociale	00274	27	1.1	1.1	0.0
bunuri și servicii	00274	22	0.0	0.0	0.0
Asigurarea dreptului la pensie de urmaș	00360		181639.7	225713.1	225498.8
prestații sociale	00360	27	179930.4	223351.1	223736.4
bunuri și servicii	00360	22	1709.3	2362.0	1762.4
Asigurarea dreptului la pensie de urmaș pensionarilor din rîndul militarilor și a persoanelor din corpul de comandă și din trupele organelor afacerilor interne	00485		69706.9	60099.8	59255.2
prestații sociale	00485	27	69050.9	59534.3	58800.8
bunuri și servicii	00485	22	656.0	565.5	454.4
Asigurarea dreptului la indemnizație în cazul decesului unuia dintre soți	00497		22157.6	27239.5	27108.3
prestații sociale	00497	27	21949.1	26983.1	26897.7
bunuri și servicii	00497	22	208.5	256.4	210.6
Asigurarea dreptului la indemnizații urmașilor personalului medical decedat în lupta cu COVID-19	00502		13157.7	13215.7	7290.5
prestații sociale	00502	27	13033.9	13091.4	7231.3
bunuri și servicii	00502	22	123.8	124.3	59.2

VI. Constatări, concluzii și recomandări

Pentru subprogramul dat au fost aprobate mijloace în sumă de 331603.0 mii lei, care au fost precizate pînă la 381544.1 mii lei sau prin majorare cu 49941.1 mii lei. Cheltuielile executate constituie 373251.7 mii lei sau 112.6 la sută față de suma aprobată și 97.8 la sută față de suma precizată.

Semnat:

Directorul general al Casei Naționale de Asigurări Sociale

Șeful Direcției generale finanțe

Șeful Direcției planificare bugetară

Data: 17/04/2022

L.Ș.



Elena Țîbîrnă
Elena Costin
Zinaida Mantaluța

Elena ȚÎBÎRNĂ

Elena COSTIN

Zinaida MANTALUȚA

[Signature]

Raport de performanță la situația de 01 ianuarie 2022
(semianual, anual)

Autoritatea bugetară	Casa Națională de Asigurări Sociale	Cod
Instituția bugetară		
Grupa principală, grupa, subgrupa	Protecție a familiei și a copiilor	1040
Programul	Protecția socială	90
Subprogramul	Protecție a familiei și copilului	9006

I. Informație generală		
Scop	Protecția socială pentru familiile cu copii.	
Obiective	Acoperirea cu indemnizații a persoanelor îndreptățite, la nivel de 100 % anual. - Realizat.	
Descriere narativă	Acest subprogram include cheltuieli pentru odihna de vară a copiilor și adolescenților, pentru susținerea financiară a familiei la nașterea copilului, pentru susținerea financiară a familiei pentru îngrijirea copilului până la împlinirea vârstei de 2 ani, persoanelor neasigurate, pentru susținerea financiară a familiei pentru creșterea copilului până la împlinirea vârstei de 3 ani, persoanelor asigurate, asigurarea dreptului la indemnizație de maternitate, pentru susținerea familiei pentru creșterea până la vârsta de 3 ani a copiilor gemeni sau a mai mulți copii născuți dintr-o singură sarcină, persoanelor asigurate și neasigurate, asigurarea dreptului la indemnizație paternală tatălui asigurat.	

II. Indicatorii de performanță							
Categorie	Cod	Denumire	Unitatea de măsură	Aprobat	Executat	Devieri	
						Valoarea (+/-)	Explicații
1	2	3	4	5	6	7(6-5)	8
De rezultat	r	Acoperirea persoanelor îndreptățite cu indemnizații.	%	100.0	100.0	0.0	
De produs	o	Numărul beneficiarilor de indemnizații lunare pentru creșterea copilului.	persoane	93004	84438	-8566	Executarea mai mică a indicatorului de produs (90.8%) este cauzată preponderent de înregistrarea a unui număr mediu anual mai mic de beneficiari de indemnizații lunare pentru îngrijirea copilului până la vârsta de 2 ani, persoanelor neasigurate (34155) față de cel prognozat (42558).
De eficiență	e	Mărimea medie a indemnizației pentru creșterea copilului.	lei	1642.69	1731.09	88.40	Executarea mai mare a indicatorului este cauzată preponderent de creșterea cuantumului mediu al indemnizației lunare pentru creșterea copilului până la vârsta de 3 ani, persoanelor asigurate, urmare a creșterii bazei de calcul individuale (salariu).

III. Cheltuieli, mii lei					
Denumire	Cod		2021		
	P3	Eco k2	Aprobat	Precizat	Executat

1	2	3	4	5	6
TOTAL			2873575.8	2870130.1	2818154.8
Organizarea odihnei de vară a copiilor și adolescenților	00211		9000.0	0.0	0.0
prestații sociale	00211	27	9000.0	0.0	0.0
Susținerea financiară a familiei la nașterea copilului	00276		346098.5	346098.5	334212.6
prestații sociale	00276	27	342841.5	342841.5	331711.0
bunuri și servicii	00276	22	3257.0	3257.0	2501.6
Susținerea financiară a familiei pentru îngrijirea copilului până la împlinirea vârstei de 2 ani, ca persoană neasigurată	00278		381505.2	362292.6	341341.9
prestații sociale	00278	27	377915.0	358883.2	338751.1
bunuri și servicii	00278	22	3590.2	3409.4	2590.8
Susținerea financiară a familiei ca persoană asigurată pentru îngrijirea copilului până la împlinirea vârstei de 3 ani	00279		1469231.7	1482512.9	1472017.5
prestații sociale	00279	27	1455405.4	1468561.8	1461660.7
bunuri și servicii	00279	22	13826.3	13951.1	10356.8
Asigurarea dreptului la indemnizație de maternitate	00281		624216.5	636585.5	632795.5
prestații sociale	00281	27	618342.2	630594.6	628224.7
bunuri și servicii	00281	22	5874.3	5990.9	4570.8
Susținerea familiei pentru creșterea până la vârsta de 3 ani a copiilor gemeni sau a mai mulți copii născuți dintr-o singură sarcină, persoanelor asigurate și neasigurate	00456		17989.1	17989.1	13455.3
prestații sociale	00456	27	17819.9	17819.9	13357.4
bunuri și servicii	00456	22	169.2	169.2	97.9
Asigurarea dreptului la indemnizație paternală tatălui asigurat	00457		25534.8	24651.5	24332.0
prestații sociale	00457	27	25294.5	24419.6	24143.3
bunuri și servicii	00457	22	240.3	231.9	188.7

VI. Constatări, concluzii și recomandări

Pentru subprogramul dat au fost aprobate mijloace în sumă de 2873575.8 mii lei, care au fost precizate până la 2870130.1 mii lei sau prin micșorare cu 3445.7 mii lei. Cheltuielile executate constituie 2818154.8 mii lei sau 98.1 la sută față de suma aprobată și 98.2 la sută față de suma precizată.

Executarea mai mică a cheltuielilor cu 51975.3 mii lei față de planul precizat este determinată de neexecutarea cheltuielilor destinate pentru: activitatea „0278 Susținerea financiară a familiei pentru îngrijirea copilului până la împlinirea vârstei de 2 ani, ca persoană neasigurată” cu 20950.7 mii lei; activitatea „0276 Susținerea financiară a familiei la nașterea copilului ” cu 11885.9 mii lei și activitatea „0279 Susținerea financiară a familiei ca persoană asigurată pentru îngrijirea copilului până la împlinirea vârstei de 3 ani” cu 10495.4 mii lei, cauzată de nerealizarea prognozei numărului de beneficiari.

Directorul general al Casei Naționale de Asigurări Sociale

Seful Direcției generale finanțe

Seful Direcției planificare bugetară

Data: 17.02.2022



Johnna
Elena
Zinaida

Elena ȚÎBÎRNĂ

Elena COSTIN

Zinaida MANTALUȚA

[Signature]

Raport de performanță la situația de 01 ianuarie 2022
(semianual, anual)

Autoritatea bugetară	Casa Națională de Asigurări Sociale	Cod 0271
Instituția bugetară		
Grupa principală, grupa, subgrupa	Protecție în caz de șomaj	1050
Programul	Protecția socială	90
Subprogramul	Protecție a șomerilor	9008

I. Informație generală		
Scop	Protecția socială a șomerilor.	
Obiective	Acordarea ajutorului de șomaj șomerilor care întrunesc condițiile stabilite de Legea nr. 105/2018 cu privire la promovarea ocupării forței de muncă și asigurare de șomaj. - <i>Realizat.</i>	
Descriere narativă	Acest subprogram include cheltuieli pentru plata ajutorului de șomaj șomerilor, în temeiul Legii nr. 105/2018 cu privire la promovarea ocupării forței de muncă și asigurare de șomaj.	

II. Indicatorii de performanță							
Categoriea	Cod	Denumire	Unitatea de măsură	Aprobat	Executat	Devieri	
						Valoarea (+/-)	Explicații
1	2	3	4	5	6	7(6-5)	8
De rezultat	r	Acoperirea șomerilor îndreptățiți cu ajutor de șomaj.	%	100	100	0.0	
De produs	o	Numarul persoanelor beneficiare de ajutor de șomaj.	persoane	5886	6286	400	
De eficiență	e	Marimea medie a ajutorului de șomaj.	lei	2203.92	1859.94	-343.98	Neexecutarea indicatorului este determinată de creșterea reală mai mică a cuantumului în anul 2021 comparativ cu cea planificată cu utilizarea indicatorilor macroeconomici.

III. Cheltuieli, mii lei						
Denumire	Cod		2021			
	P3	Eco k2	Aprobat	Precizat	Executat	
1	2	3	4	5	6	
TOTAL			79960.1	75093.9	48502.4	
Asigurarea dreptului la prestații de șomaj	00286		79882.6	59601.7	48020.1	
prestații sociale	00286	27	79130.9	59040.8	47594.3	
bunuri și servicii (total)	00286	22	751.7	560.9	425.8	
Măsurile de protecție socială a șomerilor	00290		77.5	77.5	67.6	
prestații sociale	00290	27	76.8	76.8	67.0	
bunuri și servicii	00290	22	0.7	0.7	0.6	
Sprijin financiar șomerilor neasigurați	00501		0.0	414.7	414.7	
prestații sociale	00501	27	0.0	410.8	410.7	
bunuri și servicii	00501	22	0.0	3.9	4.0	
Protecția socială a angajaților în caz de șomaj tehnic	00519			15000.0	0.0	
prestații sociale	00519	27		14858.8	0.0	
bunuri și servicii	00519	22		141.2	0.0	

VI. Constatări, concluzii și recomandări
--

Pentru subprogramul dat au fost aprobate mijloace în sumă de 79960.1 mii lei, care au fost precizate până la 75093.9 mii lei sau prin micșorare cu 4866.2 mii lei. Cheltuielile executate constituie 48802.4 mii lei sau 60.7 la sută față de suma aprobată și 64.6 la sută față de suma precizată. Executarea mai mică a cheltuielilor cu 26591.5 mii lei față de planul precizat este determinată de neexecutarea cheltuielilor destinate pentru activitatea "0286 Asigurarea dreptului la prestații de șomaj" cu 11581.6 mii lei, determinată de mărimea medie mai mică a ajutorului de șomaj și de perioada mai mică de beneficiere (în mediu 4 luni beneficiarii-asigurați de ajutor de șomaj, comparativ cu perioada prognozată de 6 luni). Totodată, nevalorificarea cheltuielilor prevăzute la activitatea "0519 Protecția socială a angajaților în caz de șomaj tehnic" în sumă de 15000.0 mii lei a fost generată de modul de plată prevăzut de actele normative.

Semnat:

Directorul general al Casei Naționale de Asigurări Sociale

Șeful Direcției generale finanțe

Șeful Direcției planificare bugetară

Data: 15.02.2022



Elena Țîbîrnă

Elena ȚÎBÎRNĂ

Elena Costin

Elena COSTIN

Zinaida Mantaluța

Zinaida MANTALUȚA

[Signature]

Raport de performanță la situația de 01 ianuarie 2022
(semianual, anual)

		Cod
Autoritatea bugetară	Casa Națională de Asigurări Sociale	0271
Instituția bugetară		
Grupa principală, grupa, subgrupa	Protecție în caz de incapacitate de muncă	1012
Programul	Protecția socială	90
Subprogramul	Asistență socială a persoanelor cu necesități speciale	9010

I. Informație generală		
Scop	Protecția socială a persoanelor cu dizabilități.	
Obiective	Sporirea gradului de protecție și incluziune socială a persoanelor cu dizabilități prin acordarea prestațiilor sociale acordate din sistemul public de asigurări sociale și bugetul de stat. - <i>Realizat.</i>	
Descriere narativă	<p>Acest subprogram include cheltuieli pentru asigurarea dreptului la pensie de dizabilitate, asigurarea dreptului la pensie de dizabilitate a militarilor care au îndeplinit serviciul prin contract, persoanelor din corpul de comandă și din trupele organelor afacerilor interne, precum și funcționarii publici cu statut special din sistemul administrației penitenciare și din cadrul Inspectoratului General Carabinieri, asigurarea dreptului la indemnizație de dizabilitate ca urmare a unui accident de muncă sau boală profesională, susținerea financiară în cazul îngrijirii persoanelor cu dizabilități, susținerea financiară a persoanelor în caz de dizabilitate sau deces survenită în urma accidentelor de muncă prin capitalizarea plăților periodice, susținerea financiară a persoanelor care nu îndeplinesc condițiile pentru obținerea dreptului la pensie de asigurări sociale de stat, asigurarea cu pensii a cetățenilor care au participat la lichidarea urmărilor avariei de la C.A.E. Cernobil și familiilor acestora, asigurarea cu pensii militarilor în termen și familiilor acestora.</p> <p>Subprogramul dat include activități finanțate din resursele generale ale bugetului asigurărilor sociale de stat cât și din contul transferurilor de la bugetul de stat.</p>	

II. Indicatorii de performanță						
Categorie	Cod	Denumire	Aprobat	Executat	Devieri	
					Valoarea (+/-)	Explicații
1	2	3	5	6	7(6-5)	8
De rezultat	r	Acoperirea cu pensie de dizabilitate a persoanelor îndreptățite.	100.0	100.0	0.0	
		Acoperirea cu alocație socială de stat a persoanelor cu dizabilități, care nu întrunesc condițiile pentru a beneficia de pensie de dizabilitate.	100.0	100.0	0.0	
		Acoperirea cu alocație pentru îngrijire, însoțire și supraveghere a persoanelor îndreptățite	100.0	100.0	0.0	
		Numărul beneficiarilor de pensie de dizabilitate	119973	115428	-4545	Realizarea indicatorului este la nivel de 96.2%. Realizarea unui număr mai mic de beneficiari, comparativ cu cel planificat nu a limitat numărul real de beneficiari (eligibili) și persoanele au beneficiat de dreptul la pensie în cuantumul corespunzător. Executarea indicatorului la nivel de 100% nu poate fi influențată de CNAS.

De produs	o	Numărul beneficiarilor de pensie de dizabilitate a militarilor care au îndeplinit serviciul prin contract, persoanelor din corpul de comandă și din trupele organelor afacerilor interne, precum și funcționarii publici cu statut special din sistemul administrației penitenciare, și din cadrul Inspectoratului General de Carabinieri .	924	894	-30	Realizarea indicatorului este la nivel de 96.8%. Realizarea unui număr mai mic de beneficiari, comparativ cu cel planificat nu a limitat numărul real de beneficiari (eligibili) și persoanele au beneficiat de dreptul la pensie în cuantumul corespunzător. Executarea indicatorului la nivel de 100% nu poate fi influențată de CNAS.
		Numărul beneficiarilor de alocații sociale de stat.	69564	69864	300	
		Numărul beneficiarilor de alocații de îngrijire, însoțire și supraveghere.	14459	13117	-1342	Realizarea indicatorului este la nivel de 90.7%. Realizarea unui număr mai mic de beneficiari, comparativ cu cel planificat nu a limitat numărul real de beneficiari (eligibili) și persoanele au beneficiat de dreptul la pensie în cuantumul corespunzător. Executarea indicatorului la nivel de 100% nu poate fi influențată de CNAS.
De eficiență	e	Mărimea medie a pensiei de dizabilitate (de asigurări sociale).	1524.64	1622.11	97.47	Supraexecutarea indicatorului este determinată de: coeficientul de indexare mai mare comparativ cu cel planificat, reieșind din prognoza indicatorilor macroeconomici; modificarea prevederilor legale pe parcursul anului 2021 (Stabilirea de la 01.10.2021 a cuantumului pensiei minime pentru limită de vârstă de 2000 lei).
		Mărimea medie a pensiei de dizabilitate a militarilor care au îndeplinit serviciul prin contract, persoanelor din corpul de comandă și din trupele organelor afacerilor interne, precum și funcționarii publici cu statut special din sistemul administrației penitenciare, și din cadrul Inspectoratului General de Carabinieri.	3990.41	4098.23	107.82	
		Mărimea alocațiilor sociale pe categorii de beneficiari - persoane cu dizabilități	716.12	925.02	208.90	
		Mărimea alocației de îngrijire, însoțire și supraveghere pe categorii de persoane cu dizabilități	919.00	1063.49	144.49	

III. Cheltuieli, mii lei

Denumire	Cod		2021		
	P3	Eco k2	Aprobat	Precizat	Executat
1	2	3	4	5	6
TOTAL			2970108.8	3144665.3	3110219.1
Asigurarea dreptului la pensie de dizabilitate	00253		2075075.3	2066167.4	2042915.7
prestații sociale	00253	27	2055547.6	2046723.5	2026608.6
bunuri și servicii	00253	22	19527.7	19443.9	16307.1
Asigurarea dreptului la indemnizație de dizabilitate ca urmare a unui accident de muncă sau boală profesională	00254		8520.2	8783.8	8594.6
prestații sociale	00254	27	8440.0	8701.1	8525.3
bunuri și servicii	00254	22	80.2	82.7	69.3
Susținerea financiară în cazul îngrijirii persoanelor cu dizabilități	00255		160969.1	190000.6	181681.5
prestații sociale	00255	27	159454.3	188212.6	180283.6
bunuri și servicii	00255	22	1514.8	1788.0	1397.9
Susținerea financiară a persoanelor în caz de dizabilitate sau deces survenită în urma accidentelor de muncă prin capitalizarea plăților periodice	00256		1855.8	2052.5	1976.2
prestații sociale	00256	27	1799.2	2034.3	1960.9
bunuri și servicii (total)	00256	22	56.6	18.2	15.3
Susținerea financiară a persoanelor cind nu se îndeplinesc condițiile pentru obținerea dreptului la pensie de asigurări sociale de stat	00257		583607.3	733129.8	733507.9
prestații sociale	00257	27	578115.2	726230.6	727905.3

	bunuri și servicii	00257	22	5492.1	6899.2	5602.6
Asigurarea cu pensii a cetățenilor care au participat la lichidarea urmărilor avariei de la C.A.E. Cernobîl și familiilor acestora		00316		79740.2	81764.7	81125.5
	prestații sociale	00316	27	78989.8	80995.2	80479.8
	bunuri și servicii	00316	22	750.4	769.5	645.7
Asigurarea cu pensii militarilor în termen și familiilor acestora		00317		15674.9	16691.6	16236.2
	prestații sociale	00317	27	15527.4	16534.6	16107.2
	bunuri și servicii	00317	22	147.5	157.0	129.0
Asigurarea dreptului la pensie de dizabilitate pensionarilor din rîndul militarilor și a persoanelor din corpul de comandă și din trupele organelor afacerilor interne		00482		44666.0	46074.9	44181.5
	prestații sociale	00482	27	44245.7	45641.3	43834.1
	bunuri și servicii	00482	22	420.3	433.6	347.4

VI. Constatări, concluzii și recomandări

Pentru subprogramul dat au fost aprobate mijloace în sumă de 2970108.8 mii lei, care au fost precizate pînă la 3144665.3 mii lei sau prin majorare cu 174556.5 mii lei. Cheltuielile executate constituie 3110219.1 mii lei sau 104.7 la sută față de suma aprobată și 98.9 la sută față de suma precizată.

Semnat:

Directorul general al Casei Naționale de Asigurări Sociale

Șeful Direcției generale finanțe

Șeful Direcției planificare bugetară

Data:

2022

L.S.



Tabuwa
CEM
Stavruy

Elena ȚÎBÎRNĂ

Elena COSTIN

Zinaida MANTALUȚA

[Signature]

Raport de performanță la situația de 01 ianuarie 2022
(semianual, anual)

Cod

Autoritatea bugetară	Casa Națională de Asigurări Sociale	0271
Instituția bugetară		
Grupa principală, grupa, subgrupa	Alte servicii de protecție socială	1099
Programul	Protecția socială	90
Subprogramul	Susținerea suplimentară a unor categorii de populație	9011

I. Informație generală		
Scop	Protecția socială suplimentară a unor categorii de populație.	
Obiective	Acoperirea anuală a persoanelor îndreptățite cu suport financiar de stat, la nivel de 100%. - <i>Realizat.</i>	
Descriere narativă	Subprogramul include cheltuieli legate de susținerea financiară unor beneficiari de pensii de asigurări sociale de stat, susținerea financiară a unor beneficiari de pensii din rîndul militarilor și a persoanelor din corpul de comanda și din trupele organelor afacerilor interne, precum și funcționarii publici cu statut special din sistemul administrației penitenciare și din cadrul Inspectoratului General de Carabinieri, susținerea financiară beneficiarilor de alocații sociale de stat, susținerea financiară unor beneficiari de pensii, participanți la lichidarea urmărilor avariei de la C.A.E. Cernobil și familiilor acestora, susținerea financiară unor beneficiari de pensii din rîndul militarilor în termen și familiilor acestora, suport financiar unic beneficiarilor de pensii și alocații sociale.	

II. Indicatorii de performanță						
Categorie	Cod	Denumire	Aprobat	Executat	Devieri	
					Valoarea (+/-)	Explicații
1	2	3	5	6	7(6-5)	8
De rezultat	r	Acoperirea persoanelor îndreptățite cu suport financiar de stat.	100.0	100.0	0.0	
De produs	o	Numărul total al beneficiarilor de suport financiar de stat *.	340234	304760	-35474	Realizarea indicatorului este la nivel de 89.6%. Realizarea unui număr mai mic de beneficiari este determinată de: indexarea mai mare a prestațiilor sociale în anul 2021, reexaminarea pensiilor pentru limită de vîrstă, modificarea prevederilor legale pe parcursul anului (stabilirea de la 01.10.2021 a cuantumului pensiei minime pentru limită de vîrstă de 2000 lei).
De eficiență	e	Mărimea medie totală a suportului financiar de stat.	124.39	121.77	-2.62	

Notă: * beneficiari conform Legii nr.147 din 17.07.2014. (180 lei / 120 lei / 100 lei)

Informativ:

Totodată, beneficiari de suport unic în mărime de 900 lei, conform HG nr. 504 din 15.07.2020: la situația de 01.01.2022- 2356 persoane, inclusiv din rîndul beneficiarilor de pensii - 1568 persoane;
din rîndul beneficiarilor de alocații sociale de stat - 788 persoane.

Totodată, beneficiari de suport unic în mărime de 1000 lei, conform HG nr. 921 din 22.12.2020: la situația de 01.01.2022- 681217 persoane, inclusiv din rîndul beneficiarilor de pensii - 607668 persoane;
din rîndul beneficiarilor de alocații sociale de stat - 73549 persoane.

III. Cheltuieli, mii lei						
Denumire	Cod		2021			
	P3	Eco k2	Aprobat	Precizat	Executat	
1	2	3	4	5	6	
TOTAL			1209575.3	1176765.5	1121921.8	
Susținerea financiară a unor beneficiari de pensii de asigurări sociale de stat	00474		404715.9	367499.1	320784.9	
prestații sociale	00474	27	400907.2	364040.7	317866.0	
bunuri și servicii	00474	22	3808.7	3458.4	2918.9	
Susținerea financiară a beneficiarilor de alocații sociale de stat	00475		106854.1	111261.1	112621.1	
prestații sociale	00475	27	105848.6	110214.1	111685.0	
bunuri și servicii	00475	22	1005.5	1047.0	936.1	
Susținerea financiară a unor beneficiari de pensii, participanți la lichidarea de la C.A.E. Cernobîl și familiilor acestora	00476		63.4	63.4	69.7	
prestații sociale	00476	27	62.8	62.8	69.1	
bunuri și servicii	00476	22	0.6	0.6	0.6	
Susținerea financiară a unor beneficiari de pensii din rîndul militarilor în termen și familiilor acestora	00477		702.9	702.9	712.4	
prestații sociale	00477	27	696.3	696.3	706.6	
bunuri și servicii	00477	22	6.6	6.6	5.8	
Susținerea financiară a unor beneficiari de pensii din rîndul militarilor și a persoanelor din corpul de comandă și din trupele organelor afacerilor interne	00478		346.9	346.9	191.5	
prestații sociale	00478	27	343.6	343.6	189.7	
bunuri și servicii	00478	22	3.3	3.3	1.8	
Realizarea dreptului la suport financiar unic beneficiarilor de pensii și alocații sociale de stat	00491		696892.1	696892.1	687542.2	
prestații sociale	00491	27	690334.0	690334.0	681735.4	
bunuri și servicii	00491	22	6558.1	6558.1	5806.8	

VI. Constatări, concluzii și recomandări

Pentru subprogramul dat au fost aprobate mijloace în sumă de 1209575.3 mii lei, care au fost precizate pînă la 1176765.5 mii lei sau prin micșorare cu 32809.8 mii lei. Cheltuielile executate constituie 1121921.8 mii lei sau 92.8 la sută față de suma aprobată și 95.3 la sută față de suma precizată, determinată. Executarea mai mică este determinată de descreșterea numărului de beneficiari de suport financiar din categoria de beneficiarilor de pensii de asigurări sociale.

Semnat:

Directorul general al Casei Naționale de Asigurări Sociale

Șeful Direcției generale finanțe

Șeful Direcției planificare bugetară

Data: 2022

L.Ș.

Elena ȚÎBÎRNĂ

Elena COSTIN

Zinaida MANTALUȚA



[Handwritten signatures]

[Handwritten signature]

Raport de performanță la situația de 01 ianuarie 2022
(semianual, anual)

Autoritatea bugetară	Casa Națională de Asigurări Sociale	Cod 0271
Instituția bugetară		
Grupa principală, grupa, subgrupa	Protecție împotriva excluziunii sociale	1070
Programul	Protecția socială	90
Subprogramul	Protecție socială în cazuri excepționale	9012

I. Informație generală	
Scop	Protecția socială a familiilor defavorizate.
Obiective	Susținerea financiară a familiilor defavorizate prin acordarea ajutorului social și ajutorului pentru perioada rece a anului. - <i>Realizat.</i>
Descriere narativă	Acest subprogram include cheltuielile legate de susținerea financiară a familiilor defavorizate prin acordarea ajutorului social, susținerea financiară a familiilor defavorizate prin acordarea ajutorului pentru perioada rece a anului.

II. Indicatorii de performanță							
Categoriea	Cod	Denumire	Unitatea de măsură	Aprobat	Executat *	Devieri	
						Valoarea (+/-)	Explicații
1	2	3	4	5	6	7(6-5)	8
De rezultat	r	Nivelul de executare a mijloacelor aprobate anual (precizat) pentru acordarea ajutorului social.	%	98.0	102.5 (94.3)	4.5	
		Nivelul de executare a mijloacelor aprobate anual (precizat) pentru acordarea ajutorului pentru perioada rece a anului.	%	98.0	119.9 (88.2)	21.9	
De produs	o	Numărul beneficiarilor de ajutor social.	familii	50000 / 50500	48043	-1957	Realizarea indicatorului este la nivel de 96.1%.
		Numărul beneficiarilor de ajutor pentru perioada rece a anului.	familii	192000	157189	-34811	Realizarea indicatorului este la nivel de 81.9%.
De eficiență	e	Mărimea medie a ajutorului social.	lei	1060,00 / 1061,00	1076.47	16.47	
		Mărimea medie a ajutorului pentru perioada rece a anului.	lei	500.00	566.46	66.46	

Notă: * conform datelor deținute de CNAS

III. Cheltuieli, mii lei					
Denumire	Cod		2021		
	P3	Eco k2	Aprobat	Precizat	Executat
1	2	3	4	5	6
TOTAL			1130118.1	1360338.7	1241179.7
Susținerea financiară a familiilor defavorizate prin acordarea ajutorului social	00320		645558.1	701528.2	661128.2
prestații sociale	00320	27	639483.0	694926.4	655488.6
bunuri și servicii	00320	22	6075.1	6601.8	5639.6
Susținerea financiară a familiilor defavorizate prin acordarea ajutorului pentru perioada rece a anului	00322		484560.0	658810.5	580051.5
prestații sociale	00322	27	480000.0	652610.7	575450.9
bunuri și servicii	00322	22	4560.0	6199.8	4600.6

VI. Constatări, concluzii și recomandări

Pentru subprogramul dat au fost aprobate mijloace în sumă de 1130118.1 mii lei, care au fost precizate până la 1360338.7 mii lei sau prin majorare cu 230220.6 mii lei. Cheltuielile executate constituie 1241179.7 mii lei sau 109.8 la sută față de suma aprobată și 91.2 la sută față de suma precizată.

Semnat:

Directorul general al Casei Naționale de Asigurări Sociale

Șeful Direcției generale finanțe

Șeful Direcției planificare bugetară

Data:

2022

 Elena ȚÎBÎRNĂ

Elena COSTIN

Zinaida MANTALUȚA



Raport de performanță la situația de 01 ianuarie 2022
(semianual, anual)

Autoritatea bugetară	Casa Națională de Asigurări Sociale	Cod 0271
Instituția bugetară		
Grupa principală, grupa, subgrupa	Alte servicii de protecție socială	1099
Programul	Protecția socială	90
Subprogramul	Protecția socială a unor categorii de cetățeni	9019

I. Informație generală

Scop	Protecția socială unor categorii de cetățeni îndreptățiți.
Obiective	Executarea la nivel de 100% a sumei mijloacelor aprobate anual pentru acoperirea cu bilete de tratament balneo-sanatorial a veteranilor. - <i>Realizat.</i>
Descriere narativă	Subprogramul include cheltuieli pentru tratament balneo-sanatorial (veteranilor, inclusiv militari), pentru tratament balneo-sanatorial a persoanelor asigurate, pentru alocații lunare de stat beneficiarilor de pensii și alocații sociale unor categorii de populație din stînga Nistrului, pentru alocații lunare de stat pentru merite deosebite față de stat, pentru susținerea financiară a participanților la lichidarea consecințelor avariei de la Cernobîl și familiilor lor, pentru alocații lunare de stat unor categorii de populație din rîndul beneficiarilor de pensii sau de alocații sociale de stat și familiilor lor, pentru indemnizații viagere sportivilor de performanță care s-au retras din activitatea de sportiv. Subprogramul include activități finanțate din resursele generale ale bugetului asigurărilor sociale de stat, cît și din contul transferurilor de la bugetul de stat.

II. Indicatorii de performanță

Categoriea	Cod	Denumire	Aprobat	Executat	Devieri	
					Valoarea (+/-)	Explicații
1	2	3	5	6	7(6-5)	8
De rezultat	r	Nivelul de executare a mijloacelor aprobate anual pentru acoperirea cu bilete de tratament balneo-sanatorial/compensație a veteranilor.	100.0	78.9	-21.1	Realizarea indicatorului la acest nivel este determinată de specificul de raportare a cheltuielilor executate: În perioada raportată pentru restabilirea sănătății prin tratament balneosanatorial a persoanelor îndreptățite prin Legea cu privire la veterani nr. 190 din 08.05.03, CNAS a încheiat contracte de procurare a 7 699 bilete de tratament în sumă de 54 585.8 mii lei, au fost repartizate - 7699 bilete în sumă de 54585.8 mii lei.

						Conform condițiilor stipulate în contractele încheiate dintre Casa Națională de Asigurări Sociale și stațiunile balneosanatoriale către instituțiile balneosanatoriale în perioada raportată au fost transferate mijloacele financiare în sumă de 42 934.1 mii lei.
						Totodată, pentru plata compensațiilor bănești în locul biletelor de tratament sanatorial în anul de gestiune au fost transferate mijloacele financiare în sumă de 1917.4 mii lei. Astfel, suma totală executată a constituit 44851.5 mii lei (42934.1+1917.4). În cazul raportării, conform biletelor repartizate și compensațiilor transferate, nivelul de executare ar constitui 99.4% ((54585.8 mii lei + 1917.4 mii lei)/56840.3 mii lei).
De produs	o	Numărul beneficiarilor de bilet pentru tratament balneo-sanatorial / compensație.	8227	6936	-1291	Realizarea indicatorului la nivel de 84.3% este determinat de specificul de raportare. În perioada raportată au beneficiat de tratament /au utilizat biletul - 6653 persoane și au beneficiat de compensație - 283 persoane, total 6936 persoane. În cazul raportării, conform biletelor repartizate (7699 bilete) și compensațiilor calculate și transferate (283 persoane), numărul total - 7982 sau 97% față de planificat.
De eficiență	e	Costul mediu al unui bilet pentru tratament balneo-sanatorial / compensație.	6909.00	7056.89	147.89	

III. Cheltuieli, mii lei

Denumire	Cod		2021		
	P3	Eco k2	Aprobat	Precizat	Executat
1	2	3	4	5	6
TOTAL			470095.9	525634.3	468782.0
Asigurarea dreptului la tratament balneo-sanatorial	00183		57380.3	57380.3	44866.9
prestații sociale	00183	27	56840.3	56840.3	44851.5
bunuri și servicii	00183	22	540.0	540.0	15.4
Asigurarea dreptului la tratament balneo-sanatorial a persoanelor asigurate	00184		30000.0	30000.0	20910.2
prestații sociale	00184	27	30000.0	30000.0	20910.2
bunuri și servicii	00184	22	0.0	0.0	0.0

Acordarea dreptului la alocație lunară integrală de stat beneficiarilor de pensii și alocații sociale, categorii de populație din sînga Nistrului	00267		44193.0	44193.0	44340.2
prestații sociale	00267	27	43777.2	43777.2	43983.5
bunuri și servicii	00267	22	415.8	415.8	356.7
Acordarea dreptului la alocații lunare de stat pentru merite deosebite față de stat	00305		15681.7	18103.9	17798.9
prestații sociale	00305	27	15534.2	17933.6	17658.1
bunuri și servicii	00305	22	147.5	170.3	140.8
Susținerea financiară a participanților la lichidarea consecințelor avariei de la Cernobil și familiilor lor	00306		69974.0	70556.8	67971.0
prestații sociale	00306	27	69315.5	69893.6	67434.5
bunuri și servicii	00306	22	658.5	663.2	536.5
Acordarea dreptului la alocație lunară de stat unor categorii de populație din rîndul beneficiarilor de pensii sau de alocații sociale de stat și familiilor lor	00307		246526.3	277481.2	263990.4
prestații sociale	00307	27	244206.3	274869.9	262018.1
bunuri și servicii	00307	22	2320.0	2611.3	1972.3
Acordarea dreptului la indemnizație viageră sportivilor de performanță care s-au retras din activitatea sportivă și	00318		6340.6	7919.1	7816.4
prestații sociale	00318	27	6280.9	7844.6	7757.6
bunuri și servicii	00318	22	59.7	74.5	58.8
Protecția socială a angajaților cu copii în cazul suspendării procesului educațional	00520			20000.0	0.0
prestații sociale	00520	27		19811.8	0.0
bunuri și servicii	00520	22		188.2	0.0
Prestarea altor tipuri de servicii sociale unor categorii de populație	00348				1088.0
prestații sociale	00348	27			1088.0
bunuri și servicii	00348	22			0.0

VI. Constatări, concluzii și recomandări

Pentru subprogramul dat au fost aprobate mijloace în sumă de 470095.9 mii lei, care au fost precizate pînă la 525634.3 mii lei sau prin majorare cu 55538.4 mii lei. Cheltuielile executate constituie 468782.0 mii lei sau 99.7 la sută față de suma aprobată și 89.2 la sută față de suma precizată.

Executarea mai mică a cheltuielilor cu 56852.3 mii lei față de planul precizat este determinată preponderent de neexecutarea cheltuielilor destinate pentru activitatea " 0307 Acordarea dreptului la alocație lunară de stat unor categorii de populație din rîndul beneficiarilor de pensii sau de alocații sociale de stat și familiilor lor" - 13490.8 mii lei, determinată de înregistrarea unui număr mai mic de beneficiari comparativ cu cel estimat.

Nevalorificarea cheltuielilor prevăzute la activitatea "0520 Protecția socială a angajaților cu copii în cazul suspendării procesului educațional" în sumă de 20000.0 mii lei a fost generată de modul de plată prevăzut de actele normative.

Asupra nivelului de executare a indicatorilor de performanță a subprogramului influențează specificul de raportare a cheltuielilor executate și a numărului de beneficiari.

Semnat:

Directorul general al Casei Naționale de Asigurări Sociale

Șeful Direcției generale finanțe

Șeful Direcției planificare bugetară

Data: 2022

L.S.



Elena ȚÎBÎRNĂ

Elena ȚÎBÎRNĂ

Elena COSTIN

Elena COSTIN

Zinaida MANTALUȚA

Zinaida MANTALUȚA