



# GUVERNUL REPUBLICII MOLDOVA

**HOTĂRÂRE nr. \_\_\_\_**

**din \_\_\_\_\_ 2022**

**Chișinău**

**Cu privire la aprobarea proiectului de hotărâre  
a Parlamentului pentru aprobarea Raportului  
privind executarea bugetului de stat pe anul 2021**

-----

În temeiul art. 47 alin. (1) lit. h) din Legea finanțelor publice și responsabilității bugetar-fiscale nr. 181/2014 (Monitorul Oficial al Republicii Moldova, 2014, nr. 223-230, art. 519), cu modificările ulterioare, Guvernul HOTĂRĂȘTE:

Se aprobă și se prezintă Parlamentului spre examinare proiectul de hotărâre a Parlamentului pentru aprobarea Raportului privind executarea bugetului de stat pe anul 2021.

**Prim-ministru**

**NATALIA GAVRILIȚA**

Contrasemnează:

Ministrul finanțelor

Dumitru Budianschi



**PARLAMENTUL REPUBLICII MOLDOVA****HOTĂRÂRE  
pentru aprobarea Raportului privind  
executarea bugetului de stat pe anul 2021**

În temeiul art. 47 alin. (1) lit. i) din Legea finanțelor publice și responsabilității bugetar-fiscale nr. 181/2014 (Monitorul Oficial al Republicii Moldova, 2014, nr. 223-230, art. 519), cu modificările ulterioare,

Parlamentul adoptă prezenta hotărâre.

**Art. 1.** – Se aprobă Raportul privind executarea bugetului de stat pe anul 2021 la venituri în sumă de 49 383 833,4 mii de lei și la cheltuieli în sumă de 54 116 899,8 mii de lei, cu un deficit în sumă de 4 733 066,4 mii de lei.

**Art. 2.** – Ministerul Finanțelor va asigura publicarea integrală a Raportului privind executarea bugetului de stat pe anul 2021 în Monitorul Oficial al Republicii Moldova.

**Președintele Parlamentului**



R A P O R T  
privind executarea bugetului de stat  
în anul 2021



## **CUPRINSUL**

### ***raportului privind executarea bugetului de stat în anul 2021***

<b>Sumar executiv .....</b>	<b>- 3 -</b>
Bugetul public național .....	- 4 -
Bugetul de stat .....	- 5 -
<b>I. Evoluții macroeconomice ale economiei naționale în anul 2021 .....</b>	<b>- 6 -</b>
<b>II. Implementarea măsurilor de politici bugetar-fiscale.....</b>	<b>- 10 -</b>
<b>III. Executarea bugetului public național .....</b>	<b>- 16 -</b>
3.1 Executarea părții de venituri a bugetului public național .....	- 18 -
3.2 Executarea părții de cheltuieli a bugetului public național .....	- 35 -
3.3 Soldul bugetar al bugetului public național .....	- 39 -
3.4 Datoria sectorului public .....	- 40 -
3.5 Datorii interne ale instituțiilor finanțate de la bugetul public național .....	- 42 -
<b>IV. Executarea bugetului de stat .....</b>	<b>- 43 -</b>
4.1 Veniturile bugetului de stat .....	- 43 -
4.2 Cheltuielile bugetului de stat .....	- 53 -
4.3 Datoria de stat și serviciul acesteia .....	- 60 -
4.4 Soldul bugetar al bugetului de stat .....	- 63 -
4.5. Cheltuielile în cadrul grupelor funcționale principale .....	- 67 -
4.5.1. Servicii de stat cu destinație generală .....	- 67 -
4.5.2. Apărare națională .....	- 74 -
4.5.3. Ordine publică și securitate națională .....	- 76 -
4.5.4. Servicii în domeniul economiei .....	- 80 -
4.5.5. Protecția mediului.....	- 87 -
4.5.6. Gospodăria de locuințe și gospodăria serviciilor comunale .....	- 88 -
4.5.7. Ocrotirea sănătății .....	- 90 -
4.5.8. Cultură, sport, tineret, culte și odihnă .....	- 94 -
4.5.9. Învățământ.....	- 97 -
4.5.10. Protecție socială.....	- 100 -
4.6 Transferurile către bugetele locale .....	- 104 -
4.7 Descrierea bilanțului contabil al bugetului de stat.....	- 107 -
4.8 Creanțele și datoriile instituțiilor finanțate de la bugetul de stat .....	- 109 -
4.9 Implementarea recomandărilor și executarea cerințelor din hotărârea precedentă a Curții de Conturi.....	- 110 -
<b>Sinteza rezultatelor monitoringului financiar al activității economico-financiare a întreprinderilor de stat și societăților comerciale cu capital integral sau majoritar de stat, în semestrul I, ale anului 2021.....</b>	<b>- 149 -</b>



# Sumar executiv

## *Evoluțiile în anul 2021*

Anul 2021 s-a remarcat printr-o revenire accelerată a economiei, prin relansarea finanțării externe, dar și printr-o criză energetică spre final de an.

După recesiunea din anul 2020 (-8,4%) provocată de pandemie și de seceta severă, anul 2021 a înregistrat o serie de creșteri din punct de vedere economic. Economia națională, în anul 2021 a înregistrat o traiectorie ascendentă, pe fondul relaxării restricțiilor COVID-19, înregistrând cea mai înaltă rată de creștere a PIB din ultima perioadă. Astfel, produsul intern brut a constituit, în valoare nominală 241,9 miliarde lei și a înregistrat o creștere reală de 13,9% față de anul 2020. Accelerarea creșterii consumului intern, a activității investiționale și înviorarea activității economice sunt factorii determinanți care au favorizat această creștere.

În anul 2021, rata inflației la sfârșitul anului a înregistrat un ritm mai pronunțat decât s-a anticipat (decembrie 2021 față de decembrie 2020) și a trecut peste intervalul de variație a țintei inflației stabilite de BNM (5% +/-1,5%), constituind 13,9%. Traectoria ascendentă începută în prima jumătate a anului, preponderent, ca urmare a intensificării presiunilor din partea cererii, susținute de majorarea venitului disponibil, dar și ca urmare a creșterii prețurilor la produsele alimentare, la petrol și la alte materii prime pe piața internațională, fapt ce s-a reflectat parțial în majorarea prețurilor acestor produse pe piața locală. Recuperarea cererii interne, precum și creșterea prețurilor internaționale la resurse energetice și materia primă au condus treptat la intensificarea continuă a proceselor inflaționiste.

Criza energetică din toamna anului 2021 a generat noi provocări pentru guvernare și mediul de afaceri. Totodată a produs o creștere în lanț a prețurilor, atât la resursele energetice pe piața regională, cât și a prețurilor la produsele alimentare pe piața internă.

Anul 2021 a fost marcat și de ieșirea Republicii Moldova din izolarea internațională prin reluarea finanțării externe întru asigurarea continuității reformelor instituționale și de guvernanță și totodată pentru redresarea economică a țării. Reluarea finanțării externe va asigura constrângerile bugetare și va permite angajarea de cheltuieli substanțiale pentru domeniile sănătății și asistenței sociale, reforme economice.

În anul 2021 Guvernul a reacționat prompt la atenuarea consecințelor pandemiei de COVID-19 și a celor generate de criza energetică prin instituirea măsurilor de susținere, care au avut menirea să amelioreze situația atât a agenților economici, cât și a consumatorilor casnici, care ulterior a condus la revizuirea urgentă și semnificativă a principalilor indicatori bugetari pe termen scurt. Pentru a susține financiar aceste măsuri au fost adoptate trei modificări ale Legii



bugetului de stat pentru anul 2021 nr. 258/2020 (Legea nr. 45/2021, nr.135/2021 și nr.188/2021), care au reflectat un cadru mai flexibil de măsuri bugetar-fiscale, inclusiv pentru a susține celelalte componente ale bugetului public național, cum ar fi bugetele locale, bugetul asigurărilor sociale de stat și fondurile asigurării obligatorii de asistență medicală.

Reieșind din rezultatul pozitiv al accelerării pronunțate a activității economice, bugetul public național în anul 2021 a înregistrat un *deficit* în sumă de 4 640,5 mil. lei sau de 2,3 ori mai mic față de anul 2020.

### ***Bugetul public național***

#### **Evoluția bugetului public național, 2020-2021, mlrd.lei**

Indicatorii	Executat		Devieri 2021 față de 2020		% în PIB	
	2020	2021	(+,-)	%	2020	2021
<b>PIB</b>	<b>199,7</b>	<b>241,9</b>	<b>X</b>	<b>X</b>	<b>X</b>	<b>X</b>
<b>Venituri</b>						
<b>BPN, incl.:*<sup>1</sup></b>	<b>62,65</b>	<b>77,37</b>	<b>14,72</b>	<b>123,5%</b>	<b>31,4%</b>	<b>32,0%</b>
<i>BS</i>	<i>38,5</i>	<i>49,38</i>	<i>10,88</i>	<i>128,3%</i>	<i>19,3%</i>	<i>20,4%</i>
<i>BASS</i>	<i>24,28</i>	<i>27,25</i>	<i>2,97</i>	<i>112,2%</i>	<i>12,2%</i>	<i>11,3%</i>
<i>FAOAM</i>	<i>8,54</i>	<i>11,54</i>	<i>3,00</i>	<i>135,1%</i>	<i>4,3%</i>	<i>4,8%</i>
<i>BUAT</i>	<i>18,26</i>	<i>20,38</i>	<i>2,12</i>	<i>111,6%</i>	<i>9,1%</i>	<i>8,4%</i>
<b>Cheltuieli</b>						
<b>BPN, incl.:*</b>	<b>73,27</b>	<b>82,01</b>	<b>8,74</b>	<b>111,9%</b>	<b>36,7%</b>	<b>33,9%</b>
<i>BS</i>	<i>49,63</i>	<i>54,11</i>	<i>4,48</i>	<i>109,0%</i>	<i>24,9%</i>	<i>22,4%</i>
<i>BASS</i>	<i>24,24</i>	<i>27,19</i>	<i>2,95</i>	<i>112,2%</i>	<i>12,1%</i>	<i>11,2%</i>
<i>FAOAM</i>	<i>8,4</i>	<i>11,55</i>	<i>3,15</i>	<i>137,5%</i>	<i>4,2%</i>	<i>4,8%</i>
<i>BUAT</i>	<i>17,93</i>	<i>20,34</i>	<i>2,41</i>	<i>113,4%</i>	<i>9,0%</i>	<i>8,4%</i>
<b>Deficit(-) / Excedent (+)</b>						
<b>BPN, incl.:*</b>	<b>-10,62</b>	<b>-4,64</b>	<b>5,98</b>	<b>43,7%</b>	<b>-5,3%</b>	<b>-1,9%</b>
<i>BS</i>	<i>-11,13</i>	<i>-4,73</i>	<i>6,40</i>	<i>42,5%</i>	<i>-5,6%</i>	<i>-2,0%</i>
<i>BASS</i>	<i>0,04</i>	<i>0,06</i>	<i>0,02</i>	<i>&gt;1,5 ori</i>	<i>-</i>	<i>-</i>
<i>FAOAM</i>	<i>0,14</i>	<i>-0,01</i>	<i>-0,15</i>	<i>-7,1%</i>	<i>0,1%</i>	<i>-</i>
<i>BUAT</i>	<i>0,33</i>	<i>0,04</i>	<i>-0,29</i>	<i>12,1%</i>	<i>0,2%</i>	<i>-</i>

*Nivelul de executare a veniturilor acumulate la bugetul public național a atins 105,6% față de prevederile anuale. Totodată față de încasările anului 2020 acestea s-au majorat cu 23,5% sau 14 723,0 mil. lei ca urmare a restabilirii activității economice în anul 2021.*

Cheltuielile bugetului public național au fost executate la nivel de 93,0% față de prevederile anuale. Comparativ cu anul 2020 cheltuielile s-au majorat cu 11,9% sau cu 8 743,7 mil. lei.

<sup>1</sup> **Nota:** \* Datele referitoare la veniturile și cheltuielile componentelor BPN sunt prezentate cu transferuri între bugete.



## ***Bugetul de stat***

### **Evoluția bugetului de stat, 2021, mil.lei**

	<b>Aprobat</b>	<b>Precizat</b>	<b>Executat</b>	<b>% față de precizat</b>
Venituri	41 415,4	45 864,9	49 383,8	107,7
Cheltuieli	55 399,6	57 656,8	54 116,9	93,9
Sold bugetar (deficit)	-13 984,2	-11 791,9	-4 733,1	40,1
<i>Deficit (ponderea în PIB)</i>	-6,32 %	-5,07 %	-1,96 %	

Analizând execuția bugetului de stat pentru anul 2021 se constată următoarele:

➤ încasările au fost realizate în sumă de 49 383,8 mil. lei, cu 3 518,9 mil. lei (7,7%) mai mult față de prevederile precizate;

➤ cheltuielile au fost efectuate în sumă de 54 116,9 mil. lei, cu 3 539,9 mil. lei (6,1%) sub nivelul prevederilor precizate;

➤ soldul bugetar (deficitul) în sumă de 4 733,1 mil. lei a fost cu 7 058,8 mil. lei (59,9%) sub nivelul prevederilor precizate. Din suma totală a deficitului, proiectelor finanțate din surse externe le revine 2 364,5 mil. lei sau 50,0 la sută.

Drept surse de finanțare a deficitului au servit:

- active financiare în sumă de 2 257,8 mil. lei (cu semnul minus);

- datorii în sumă de 11 917,5 mil. lei, dintre care: datorii interne – 3 764,6 mil. lei și împrumuturi externe (nete) – 8 152,9 mil. lei. Pe parcursul anului 2021, față de creditorii externi au fost onorate obligațiunile în sumă de 2 458,5 mil. lei. La finele anului 2021, soldurile mijloacelor bănești în conturile bugetului de stat au constituit 9 056,0 mil. lei, dintre care soldurile pe componenta de bază a bugetului de stat – 7 743,7 mil. lei, iar soldurile proiectelor finanțate din surse externe – 1 312,3 mil. lei.

### ***Datoria de stat***

Datoria de stat s-a încadrat în limite stabilite prin Legea bugetului de stat pentru anul 2021. Ponderea datoriei de stat în PIB, la situația din 31 decembrie 2021, a constituit 32,1%, fiind cu 1,9 p.p. mai mică comparativ cu situația de la sfârșitul anului 2020.

### ***Provocările aferente executării bugetului de stat în anul 2021***

Perspectivile pentru anul 2021 s-au inversat brusc după izbucnirea crizei din sectorul energetic, iar executarea indicatorilor bugetari prevăzuți pentru anul 2021, au fost influențați în mare parte de:

➤ Efectele negative create în sectorul energetic în condițiile de incertitudine sporită, cauzată în special de lipsa unei informații certe privind



majorarea tarifelor la gazele naturale, precum și în contextul posibilității sistării de livrare de gaze naturale;

- Accelerarea inflației ca rezultat a creșterii tarifelor la resursele energetice și prețurilor la produsele alimentare;
- Nivelul de implementare a proiectelor finanțate din surse externe.

## **I. Evoluții macroeconomice ale economiei naționale în anul 2021**

Economia națională în anul 2021 a câștigat un avânt puternic și a intrat pe o traiectorie ascendentă, datorită relaxării restricțiilor COVID-19 și a reluării finanțării externe.

După o contractare severă a activității economice în anul 2020, PIB-ul înregistrând o scădere de 8,4%, ca rezultat al crizei pandemice și al secetei, anul 2021 atestă o ascensiune semnificativă, înregistrând cea mai înaltă rată de creștere a PIB din ultimii trei decenii (+13,9%). Aceasta se datorează, preponderent, unui an agricol favorabil. Astfel, producția agricolă a înregistrat o creștere record de 49,9%, determinată de creșterea producției vegetale cu 75,5%, ce constituie o pondere de 81% în total producție agricolă. O relansare s-a atestat și în sectorul industrial, unde volumul producției industriale s-a majorat cu 12,1% comparativ cu anul precedent, cauzată de creșterea în majoritatea ramurilor industriei extractive, prelucrătoare, precum și creșterii producției ramurii energetice.

Conform rezultatelor activității economice, în anul 2021, *produsul intern brut (PIB)* a însumat **241,9 mld. lei**, fiind în creștere față de anul 2020 cu 13,9% (în prețuri comparabile). La creșterea PIB au contribuit, în principal, următoarele activități economice: agricultura, silvicultura și pescuitul (+4,2%); activitatea comercială (+2,2%); transport și depozitare (+1,6%); informații și comunicații (+1,2%); producția și furnizarea de energie electrică și termică, gaze, apă caldă și aer condiționat (+0,9%); arta, activități de recreere și de agrement (+0,5%). Impozitele nete pe produs, cu o pondere de 14,2% la formarea PIB, au contribuit cu 2,3% la majorarea PIB, volumul lor fii în creștere cu 17,1 la sută.

**Rata inflației la sfârșitul anului** (decembrie 2021 față de decembrie 2020) a trecut peste intervalul de variație a țintei inflației stabilite de Banca Națională a Moldovei (5% +/- 1,5%), constituind 13,9 la sută. Accelerarea inflației din anul 2021, denotă vulnerabilitatea procesului inflaționist autohton față de evoluțiile din mediul extern, care se datorează, preponderent, șocurilor de ofertă din perspectiva creșterii prețurilor internaționale și regionale la produsele alimentare, la resursele energetice și la alte materii prime cu repercusiuni asupra prețurilor



de import. Totodată, presiuni inflaționiste se manifestă și din partea cererii în contextul creșterii venitului disponibil și al creditării de consum, care au susținut majorarea prețurilor subcomponentelor inflației de bază, dar și a prețurilor la produsele alimentare. Dinamica pozitivă a fondului de salarizare atât pentru sectorul real, cât și pentru cel bugetar, asociată ascensiunii galopante a creditării, în special a persoanelor fizice, acordând noi credite pentru consum și imobil, a generat un impact pozitiv asupra cererii agregate, antrenând la conturarea presiunilor inflaționiste componentele inflației de bază.

În scopul atenuării acestor presiuni inflaționiste, BNM a intervenit pe piața valutară internă atât prin procurări, cât și prin vânzări de valută. Condițiile monetare reale au fost restrictive pe întreaga perioadă, exercitând un impact negativ asupra cererii agregate. BNM a aplicat măsuri de politică monetară pentru a reduce impactul șocurilor asupra economiei prin majorarea ratei de bază aplicată la principalele operațiuni de politică monetară pe termen scurt și ratele de dobândă la creditele și la depozitele overnight cu 2,0 p.p. Astfel, majorarea ratei de bază în combinație cu majorarea normei rezervelor obligatorii sunt orientate spre diminuarea ritmurilor de creștere a creditelor de consum, care au un impact puternic pro-inflaționist.

Pe parcursul anului 2021, **moneda națională** a atestat modificări semnificative atât față de dolarul SUA cât și față de moneda europeană. De la începutul anului 2021 și până la finele anului respectiv moneda națională față de dolarul SUA în termeni nominali a marcat o depreciere de 3,1% (de la 17,21 lei/ 1 dol.SUA la 01.01.2021 până la 17,75 lei/1 dol.SUA). Față de moneda unică europeană moneda națională a înregistrat, pentru aceeași perioadă, o apreciere egală cu 4,9% (de la 21,12 lei pentru un euro la 01.01.2021 și 20,09 lei pentru un euro la 31.12.2021). Stocul activelor valutare de rezervă ale BNM la 31.12.2021 a înregistrat suma de 3 901,9 mil. dolari SUA, fiind în creștere cu 3,1% comparativ cu valoarea atestată la sfârșitul anului 2020 (3 783,5 mil. dolari SUA).

Valoarea totală a **comerțului internațional** cu mărfuri în anul 2021 a fost de 10 321 mil. dolari SUA (inclusiv exporturi – 3 144,4 mil. dolari SUA, importuri – 7 176,6 mil.dolari SUA), înregistrând o creștere de 30,9% față de anul 2020, atât a exporturilor cu 677,3 mil. dolari SUA (+27,5%), cât și a importurilor cu 1 760,6 mil. dolari SUA (+32,5%). Astfel, deficitul balanței comerciale a crescut cu 36,7%, de la nivelul de -2949,0 mil. dolari SUA la -4032,2 mil. dolari SUA. Volumul importurilor a depășit de circa 2,3 ori volumul exporturilor și, astfel, soldul negativ al balanței comerciale s-a majorat de circa 1,4 ori, accentuându-se mai mult dependența economiei de sursele externe. Gradul de acoperire a importurilor cu exporturi în anul 2021 a constituit 43,8%, fiind mai mic cu 1,8 p.p. față de anul 2020.



**Sectorul industrial** a crescut semnificativ în anul 2021, după declinul cauzat de criza pandemică. Astfel, volumul producției industriale s-a majorat cu 12,1% comparativ cu anul 2020, datorită creșterii producției în industria extractivă (+11,9%), în industria prelucrătoare (+11,4%) și la producția și furnizarea de energie (+16,1%). Factorii de influență, care au determinat ascensiunea în sectorul industrial au fost, preponderent, relaxarea măsurilor privind activitatea economică prin atenuarea treptată a impactului negativ al pandemiei COVID-19, precum și restabilirea cererii interne și externe față de bunurile industriale.

**Activitatea investițională** a crescut în anul 2021 în ritm modest. Volumul investițiilor în active imobilizate s-a majorat cu 4,8% comparativ cu anul 2020, însumând circa 29,6 mld. lei. Investițiile în imobilizări corporale au însumat 29,0 miliarde lei (ceea ce constituie 97,8% din valoarea totală a investițiilor în active imobilizate), având o creștere de 4,5% față de anul precedent. Sporirea investițiilor proprii ale agenților economici orientate în tehnologii noi, mașini și utilaje, precum și creșterea investițiilor în infrastructura publică au constituit factorii de bază care au influențat creșterea investițiilor.

Câștigul **salarial nominal mediu lunar brut** al unui salariat din economia națională în anul 2021 a constituit 9 116 lei, ceea ce prezintă o majorare în termeni nominali cu 12,4% față de anul 2020. În termeni reali câștigul salarial s-a majorat cu 6,9%. În sfera bugetară câștigul salarial mediu lunar a constituit 7 786,6 lei, iar în sectorul real s-a cifrat la 9 595 lei. Față de anul 2020, în sfera bugetară câștigul salarial mediu lunar s-a majorat cu 6,5%, iar în sectorul real, a crescut cu 14,2% în termeni nominali.

Mărimea medie a **pensiei lunare** la 1 ianuarie 2022 a constituit 2 578,5 lei și s-a majorat cu 22,5% față de aceeași perioadă a anului 2021 în termeni nominali.

**Rata șomajului** (ponderea șomerilor în forța de muncă, conform BIM) la nivel de țară pentru anul 2021 a înregistrat valoarea de 3,2%, fiind cu 0,6 p.p. mai mică față de nivelul mediu înregistrat în anul 2020. Numărul șomerilor înregistrați la oficiile forței de muncă în anul 2021 a constituit 28,2 mii persoane, fiind în descreștere cu 4,9 mii față de 2020.

**Veniturile disponibile** ale populației în mediu pe o persoană pe lună au constituit 3 510,1 lei, fiind în creștere cu 13,4% față de anul precedent, iar în termeni reali o creștere de 7,8 la sută.

Proгноza principalilor indicatori macroeconomici care au fost luați în calcul la elaborarea bugetului pentru anul 2021, prognoza precizată din luna octombrie 2021 și executarea efectivă a acestora se prezintă în tabelul de mai jos.



Indicatori	Unitatea de măsură	Indicatorii utilizați la elaborarea bugetului pe 2021	Indicatorii precizați pentru 2021	Indicatorii efectivi pentru 2021	2021 efectiv față de	
					Indicatorii la proiectul bugetului 2021	
					(+,-)	%
<b>Produsul intern brut nominal</b>	<b>mild. lei</b>	<b>221,4</b>	<b>232,5</b>	<b>241,9</b>	X	X
<i>față de anul precedent, în prețuri comparabile</i>	%	104,7	107,5	113,9	X	X
<b>Indicele prețurilor de consum</b>						
<i>mediu anual</i>	%	102,7	104,0	105,1	2,4	X
<i>la sfârșitul anului</i>	%	104,0	107,9	113,9	9,9	X
<b>Cursul de schimb al leului</b>						
<i>mediu anual</i>	lei/dol. SUA	<b>18,19</b>	<b>17,87</b>	<b>17,68</b>	-0,51	97,2
<i>la sfârșitul anului</i>	lei/dol. SUA	18,18	18,49	17,75	-0,43	97,6
<b>Export</b>	<b>mil.dol. SUA</b>	<b>2725,0</b>	<b>2916,0</b>	<b>3144,4</b>	419,4	115,4
<i>față de anul precedent</i>	%	112,6	118,2	127,5	14,9	X
<b>Import</b>	<b>mil.dol. SUA</b>	<b>6075,0</b>	<b>6850,0</b>	<b>7176,6</b>	1101,6	118,1
<i>față de anul precedent</i>	%	114,3	126,5	132,5	18,2	X
<b>Soldul balanței comerciale</b>	<b>mil.dol. SUA</b>	<b>-3350,0</b>	<b>-3934,0</b>	<b>-4032,2</b>	682,2	120,4
<b>Producția industrială</b>						
<i>în prețuri curente</i>	<b>mild.lei</b>	<b>60,6</b>	<b>67,3</b>	<b>69,9*</b>	9,3	115,3
<i>față de anul precedent, în prețuri comparabile</i>	%	102,4	110,5	112,1	9,7	X
<b>Producția agricolă</b>						
<i>în prețuri curente</i>	<b>mild.lei</b>	<b>32,6</b>	<b>39,2</b>	<b>46,1</b>	13,5	141,4
<i>față de anul precedent, în prețuri comparabile</i>	%	124,0	129,0	149,9	25,9	X
<b>Investiții în active imobilizate</b>						
<i>în prețuri curente</i>	<b>mild.lei</b>	<b>33,0</b>	<b>35,5</b>	<b>29,6</b>	-3,4	89,7
<i>față de anul precedent, în prețuri comparabile</i>	%	106,5	110,1	104,8	-1,7	X
<b>Fondul de remunerare a muncii</b>						
<i>în prețuri curente</i>	<b>mild.lei</b>	<b>62,8</b>	<b>66,2</b>	<b>67,5*</b>	4,7	107,5
<i>față de anul precedent, nominal</i>	%	110,1	115,5	117,7	7,6	X

X – valori care nu se calculează din cauza lipsei de relevanță.

\*Estimările Ministerului Economiei și Infrastructurii



## II. Implementarea măsurilor de politici bugetar-fiscale

Obiectivele bugetului pe anul 2021	Realizări
1. Consolidarea bugetar-fiscală	<p>Politica bugetar-fiscală pentru anul 2021 a avut la bază angajamentele pentru atenuarea impactului pandemiei de COVID-19 și crizei din sectorul energetic, beneficiarilor de pensii și alocații sociale, suportul de stat pentru economia națională (susținerea angajaților și angajatorilor în perioada stării de urgență, acordarea indemnizației unice cadrelor medicale, compensarea parțială a diferențelor de tarife pentru consumatorii casnici la gazele naturale și energia termică, susținerea financiară a familiilor defavorizate prin acordarea ajutorului pentru perioada rece a anului, îmbunătățirea infrastructurii drumurilor etc.).</p> <p>Ținta de deficit al bugetului public național a fost revizuită și stabilită pentru anul 2021 la nivel de 6,4% din PIB.</p> <p>E de menționat, ca la toate modificările ale bugetului, efectuate pe parcursul anului 2021, a fost utilizată clauza de derogare în baza prevederilor art. 15 alin.(3) lit. a) Legea 181/2014, care admite derogarea de la regula bugetar-fiscală în caz de situații excepționale care pun în pericol securitatea națională.</p> <p>Exercițiul bugetar pentru anul 2021 s-a încheiat cu un sold bugetar (deficit) la nivel de 1,9% din PIB față de 5,3% din PIB executat în anul 2020.</p> <p>Obiectivele de bază aferente politicii fiscale și vamale pentru anul 2021 au constat în:</p> <ol style="list-style-type: none"><li>1. Legislație fiscală și vamală favorabilă dezvoltării economice;</li><li>2. Consolidarea veniturilor bugetare în vederea finanțării cheltuielilor publice;</li><li>3. Susținerea mediului de afaceri prin prisma măsurilor axate pe relansarea economică ca urmare a crizei pandemice;</li></ol>



Obiectivele bugetului pe anul 2021	Realizări
	<p>Prin urmare, un obiectiv primordial al Guvernului a fost consolidarea veniturilor bugetare printr-o administrare fiscală și vamală eficientă și nu prin majorarea poverii fiscale. În viziunea Ministerului Finanțelor, un factor care a contribuit la creșterea încasărilor este eficientizarea administrării fiscale și vamale denotă o extindere a bazei fiscale prin reducerea economiei tenebre.</p> <p>Astfel, pe lângă faptul că s-a asigurat o majorare a surselor bugetare, aceasta a contribuit substanțial la dezvoltarea unui mediu concurențial loial – o condiție indispensabilă pentru dezvoltarea economică sustenabilă.</p> <p>Mai mult ca atât, măsurile de politică fiscală și vamală pentru anul 2021 au avut drept scop soluționarea constrângerilor economice și asigurarea dezvoltării durabile a Republicii Moldova, în contextul proceselor economice și sociale existente.</p> <p>Implementarea măsurilor de politică fiscală și vamală pentru anul 2021 s-a realizat prin modificarea cadrului normativ în domeniul respectiv, care este constituit din Codul fiscal și Codul vamal, precum și legile conexe acestora (Legea cu privire la modificarea unor acte legislative nr.257/2020).</p> <p>Cele mai importante modificări ale legislației fiscale și vamale care au avut impact asupra consolidării veniturilor bugetului sunt următoarele:</p> <ol style="list-style-type: none"> <li>1. Uniformizarea cotelor de impozitare a veniturilor.</li> <li>2. Impozitarea veniturilor financiare.</li> <li>3. Anularea scutirii de TVA a materiei prime, materialelor, articolelor de completare și accesoriilor necesare procesului propriu de producție, livrate și/sau importate de către organizațiile și întreprinderile societăților nevăzătorilor, societăților surzilor și societăților invalizilor.</li> <li>4. Stabilirea accizelor pe o perioadă de 3 ani.</li> <li>5. Excluderea prohibițiilor la importul mijloacelor de transport concomitent cu stabilirea accizelor pentru</li> </ol>



Obiectivele bugetului pe anul 2021	Realizări
	<p>tractoare și autovehicule pentru transportul persoanelor și mărfurilor.</p> <p>6. Anularea facilității ce vizează dreptul la o reducere cu 15% a sumei impozitului pe bunurile imobiliare.</p> <p>7. Revederea cotelor impozitului pe bunuri imobiliare din localitățile rurale.</p>
<p>2. Creșterea economică optimă, durabilă și incluzivă</p>	<p>Principalele măsuri fiscale care au avut drept scop asigurarea unei creșteri economice optime și durabile, precum și susținerea mediului de afaceri au fost următoarele:</p> <ol style="list-style-type: none"> <li>1. Eliminarea impozitării dividendelor distribuite persoanelor juridice.</li> <li>2. Neimpozitarea în cazul regimul IVAO cu impozitul pe venit la cota de 4% a veniturilor din granturi neimpozabile în conformitate cu art.20 lit.z2 și z12 din Codul fiscal.</li> <li>3. Extinderea dreptului la deducere în scopuri fiscale a cheltuielilor achitate de contribuabili sub formă de taxe de aderare și cotizații.</li> <li>4. Extinderea termenului de aplicare a facilităților fiscale la impozitul pe venit pentru sectorul IT până în anul 2023.</li> <li>5. Ajustarea noțiunii „investiții capitale”, în vederea extinderii dreptului de solicitare a restituirii de TVA.</li> <li>6. Reducerea cotei TVA pentru sectorul HoReCa de la 15% la 12 la sută.</li> <li>7. Permiterea la deducere a sumei TVA aferentă mărfurilor procurate care, în procesul activității de întreprinzător, au fost distruse ca urmare a calamităților naturale.</li> <li>8. Concretizări aferente eliberării facturii fiscale pentru vânzarea cu amănuntul și prestările de servicii în locurile special amenajate și în cadrul comerțului electronic.</li> <li>9. Plafonarea taxelor locale și reglementarea acestora pe termen mediu (3 ani), cu majorarea anuală în mărimea ratei inflației.</li> </ol>



Obiectivele bugetului pe anul 2021	Realizări
	<p>De asemenea prin Legea cu privire la modificarea unor acte legislative nr.257/2020, au fost realizate următoarele măsuri:</p> <ol style="list-style-type: none"> <li>1. Majorarea scutirii personale și scutirii suplimentare majore cu 5%, precum și majorarea scutirii pentru persoanele întreținute cu 50 la sută.</li> <li>2. Modificări ce vizează regimul fiscal al achizițiilor.</li> <li>3. Permitea la deducere a primelor de asigurări medicale din venitul persoanelor fizice nerezidente.</li> <li>4. Revizuirea condițiilor de înregistrare a contractelor privind darea în locațiune a proprietății imobiliare de la persoane fizice la persoane fizice.</li> <li>5. Modificări aferente dreptului la deducerea TVA în cazul livrărilor de produse petroliere.</li> <li>6. Eliminarea scutirii de TVA cu drept de deducere, a accizei, a scutirii de taxa vamală și taxa pentru efectuarea procedurilor vamale pentru importul și/sau livrarea pe teritoriul țării a mărfurilor, serviciilor destinate proiectelor de asistență investițională, finanțate din contul împrumuturilor.</li> <li>7. Modificări ce vizează concretizarea termenului obligației fiscale aferente TVA în cazul importurilor de servicii.</li> <li>8. Completări cu norme aferente statutului de plătitor de TVA în cazul reorganizării.</li> <li>9. Concretizări aferente eliberării facturii fiscale pentru vânzarea cu amănuntul și prestările de servicii în locurile special amenajate și în cadrul comerțului electronic.</li> <li>10. Modificarea termenelor de plată a impozitului pe bunurile imobiliare.</li> </ol> <p>Stimularea economiei a avut loc și prin intermediul <u>politicii bugetare</u>, prin:</p> <ul style="list-style-type: none"> <li>- susținerea producătorilor agricoli din Fondul de susținere a producătorilor agricoli;</li> </ul>



Obiectivele bugetului pe anul 2021	Realizări
	<ul style="list-style-type: none"> <li>- subvenționarea dobânzilor la creditele contractate de la băncile comerciale de către agenții economici;</li> <li>- implementarea mecanismului de subvenționare a locurilor de muncă, orientată pe stimularea angajării persoanelor cu dizabilități, persoanele care și-au pierdut locul de muncă pe perioada stării de urgență/perioada stării de urgență în sănătate publică, etc.</li> <li>- crearea platformelor industriale multifuncționale;</li> <li>- reorganizarea Serviciului Vamal în vederea creșterii calității deservirii contribuabililor;</li> <li>- implementarea măsurilor de diminuare a numerarului în economie.</li> </ul>
3. Asigurarea politicilor sociale cu efect asupra unor categorii de populație cu venituri reduse	<p>Măsurile de politică bugetar-fiscală cu efect asupra asigurării sociale pentru unele categorii de populație au fost:</p> <ul style="list-style-type: none"> <li>- indexarea venitului lunar minim garantat cu rata inflației înregistrată în primul semestru al anului 2021 pentru acordarea dreptului la ajutor social, care a constituit începând cu 1 octombrie 2021 - 1196 lei;</li> <li>- majorarea indemnizației unice la nașterea copilului (pentru persoanele asigurate și neasigurate), stabilită în cuantum de 9 459 lei;</li> <li>- majorarea pensiei minime pentru limita de vârstă la 2000 de lei pentru pensionarii cu stagiul complet de cotizare;</li> <li>- acordarea unui supliment de solidaritate beneficiarilor de pensii, a căror pensie calculată este mai mică decât cuantumul pensiei minime;</li> <li>- majorarea alocațiilor lunare de stat începând cu 01.10.2021 pentru următoarele categorii de beneficiari: <ul style="list-style-type: none"> <li>✓ cu 550 lei, pentru 2 611 beneficiari din categoria persoanelor cu dizabilități din rândul militarilor a căror dizabilitate este cauzată de: rănire, contuzionare, schilodire sau afecțiune în perioada celui de-al Doilea Război Mondial, precum și în timpul îndeplinirii altor îndatoriri de serviciu militar sau special, în perioada participării la acțiunile de luptă pe teritoriul altor state, în</li> </ul> </li> </ul>



Obiectivele bugetului pe anul 2021	Realizări
	<p> timpul acțiunilor de luptă pentru apărarea integrității teritoriale și independenței Republicii Moldova, la lichidarea consecințelor avariei de la C.A.E. Cernobîl inclusiv persoanelor trimise în deplasări de serviciu de către ministere, departamente, întreprinderi și organizații, persoanelor inapte de muncă care au venit în anul 1986 din zona de înstrăinare și au dobândit cetățenia Republicii Moldova, precum și persoanelor care s-au îmbolnăvit de boală actinică sau au devenit invalide în urma experiențelor nucleare, avariilor cu radiație ionizată și a consecințelor lor la obiectivele atomice civile sau militare în timpul îndeplinirii serviciului militar sau special. </p> <p> ✓ cu 500 lei, pentru 21 beneficiari din categoria copiilor persoanelor cu dizabilități de pe urma războiului decedate, copiilor participanților la lichidarea consecințelor avariei de la C.A.E. Cernobîl decedați; </p> <p> ✓ cu 325 lei, pentru 68 beneficiari din categoria persoanelor decorate cu ordine și medalii pentru muncă asiduă și serviciu militar impecabil în spatele frontului în anii celui de-al Doilea Război Mondial; </p> <p> ✓ cu 250 lei, pentru 34 985 beneficiari din categoria participanților la cel de-al Doilea Război Mondial, participanților la acțiunile de luptă pentru apărarea integrității teritoriale și independenței Republicii Moldova, participanților la acțiunile de luptă din Afganistan, precum și participanților la acțiunile de luptă de pe teritoriile altor state, soților supraviețuitori ai participanților la cel de-al Doilea Război Mondial sau la acțiunile de luptă în timp de pace, căzuți la datorie, sau ai participanților la lichidarea consecințelor avariei de la C.A.E. Cernobîl decedați, ori ai persoanelor cu dizabilități de pe urma războiului decedate, unuia dintre părinții participanților la acțiunile de luptă în timp de pace sau la acțiunile de luptă pentru apărarea integrității teritoriale și independenței Republicii Moldova căzuți la datorie sau ai participanților la lichidarea consecințelor </p>



Obiectivele bugetului pe anul 2021	Realizări
	<p>avariei de la C.A.E. Cernobîl, decedați, precum și victimelor reabilitate ale represiunilor politice din perioada anilor 1917 – 1990;</p> <p>✓ majorarea salariilor personalului non-medical (administrativ-gospodăresc) din cadrul instituțiilor medicale încadrate în sistemul asigurării obligatorii de asistență medicală cu 57% începând de la 01.11.2021.</p> <p>Politicele privind accesul la Programul de stat “Prima casă” au rămas în continuare neschimbate. Modificări la programele de compensații în derulare nu au fost efectuate. Astfel , beneficiari de compensații au fost angajații din sectorul public și beneficiarii de credite ipotecare accesate până la lansarea acestui program, familiile cu copii, salariații angajați în sectorul privat și beneficiarii de credite ipotecare accesate până la lansarea acestui program, participanți în cadrul Programului de stat “Prima casă”.</p>
4. Asigurarea necesităților de finanțare ale bugetului de stat la nivel acceptabil de cheltuieli pe termen mediu și lung, în condițiile limitării riscurilor implicate	<p>Asigurarea necesităților de finanțare ale bugetului de stat, în condițiile limitării riscurilor implicate, a fost asigurată prin:</p> <ul style="list-style-type: none"> <li>- comercializarea VMS doar la rate acceptabile ale dobânzii. Rata nominală medie ponderată a dobânzii la VMS comercializate în anul 2021 a constituit 5,64%, ce este cu 0,45 p.p. mai mare comparativ cu anul 2020;</li> <li>- contractarea împrumuturilor de stat externe pe termen mediu și lung, ținând cont de raportul cost/risc.</li> </ul>

### III. Executarea bugetului public național

În anul 2021, la bugetul public național au fost acumulate venituri în sumă totală de 77 373,0 mil.lei, ceea ce constituie 105,6% față de prevederile anuale. Față de acumulările anului 2020 veniturile au crescut cu 23,5 la sută. La partea de cheltuieli, bugetul public național a fost executat în sumă de 82 013,5 mil.lei, la nivel de 93,0% din prevederile anuale. Comparativ cu anul precedent, cheltuielile s-au majorat cu 11,9 la sută.



Executarea bugetului public național în anul 2021 s-a încheiat cu un deficit în sumă de 4 640,5 mil. lei, sau la nivel de 1,9% din PIB.

mil. lei

	Proгноza inițială	Proгноza precizată	Executat
<b>PIB</b>	221 400,0	232 500,0	241 871,0
<b>Venituri</b>	66 914,2	73 263,4	77 373,0
% în PIB	30,22	31,51	31,99
<b>Cheltuieli</b>	81 305,2	88 148,4	82 013,5
% în PIB	36,72	37,91	33,91
<b>Deficit (-)</b>	-14 391,0	-14 885,0	-4 640,5
% în PIB	-6,50	-6,40	-1,92

Pe tipuri de bugete, indicatorii bugetari se prezintă în următorul tabel:

mil. lei

	2020 executat	2021					Devieri executat 2021 față de 2020	
		aprobat/ estimat	precizat	executat	Devieri executat față de precizat		suma	%%
					suma	%%		
<b>Bugetul public național</b>								
Venituri	62 650,0	66 914,2	73 263,4	77 373,0	4 109,6	105,6	14 723,0	123,5
Cheltuieli	73 269,8	81 305,2	88 148,4	82 013,5	-6 134,9	93,0	8 743,7	111,9
Sold bugetar (deficit (-), excedent (+))	-10 619,8	-14 391,0	-14 885,0	-4 640,5	10 244,5	31,2	5 979,3	43,7
<b>Bugetul de stat</b>								
Venituri	38 500,5	41 415,4	45 864,9	49 383,8	3 518,9	107,7	10 883,3	128,3
inclusiv transferuri între bugete	16,6	11,8	21,1	11,6	-9,5	55,0	-5,0	69,9
inclusiv dobânzi din împrumuturile recreditate a bugetelor de alt nivel	5,3	x	4,8	4,3	-0,5	89,6	-1,0	81,1
Cheltuieli	49 635,4	55 399,6	57 656,8	54 116,9	-3 539,9	93,9	4 481,5	109,0
inclusiv transferuri între bugete	26 921,0	30 492,1	31 790,0	31 168,8	-621,2	98,0	4 247,8	115,8
Sold bugetar (deficit (-), excedent (+))	-11 134,9	-13 984,2	-11 791,9	-4 733,1	7 058,8	40,1	6 401,8	42,5
<b>Bugetele locale (consolidat)</b>								
Venituri	18 264,3	19 066,6	20 127,0	20 387,1	260,1	101,3	2 122,8	111,6
inclusiv transferuri între bugete	13 617,9	14 202,5	14 885,9	14 609,1	-276,8	98,1	991,2	107,3
Cheltuieli	17 927,4	19 273,4	22 820,1	20 342,5	-2 477,6	89,1	2 415,1	113,5
inclusiv transferuri între bugete	16,6	11,8	21,1	11,6	-9,5	55,0	-5,0	69,9
inclusiv dobânzi din împrumuturile recreditate a bugetelor de alt nivel	5,3		4,8	4,3	-0,5	89,6	-1,0	81,1
Sold bugetar (deficit (-), excedent (+))	336,9	-206,8	-2 693,1	44,6	2 737,7	-	-292,3	13,2



	2020 executat	2021					Devieri executat 2021 față de 2020	
		aprobat/ estimat	precizat	executat	Devieri executat față de precizat		suma	%%
					suma	%%		
<b>Bugetul asigurărilor sociale de stat</b>								
Venituri	24 285,6	25 792,0	27 630,1	27 246,8	-383,3	98,6	2 961,2	112,2
<i>inclusiv transferuri între bugete</i>	9 769,4	10 454,6	11 069,1	10 724,7	-344,4	96,9	955,3	109,8
Cheltuieli	24 244,4	25 792,0	27 630,1	27 186,8	-443,3	98,4	2 942,4	112,1
Sold bugetar (deficit (-), excedent (+))	41,2	-	-	60,0	60,0	-	18,8	145,6
<b>Fondurile asigurărilor obligatorii de asistență medicală</b>								
Venituri	8 542,5	11 144,1	11 457,3	11 540,0	82,7	100,7	2 997,5	135,1
<i>inclusiv transferuri între bugete</i>	3 533,7	5 835,0	5 835,0	5 835,0	0,0	100,0	2 301,3	165,1
Cheltuieli	8 405,5	11 344,1	11 857,3	11 552,0	-305,3	97,4	3 146,5	137,4
Sold bugetar (deficit (-), excedent (+))	137,0	-200,0	-400,0	-12,0	388,0	3,0	-149,0	-8,8

### 3.1 Executarea părții de venituri a bugetului public național

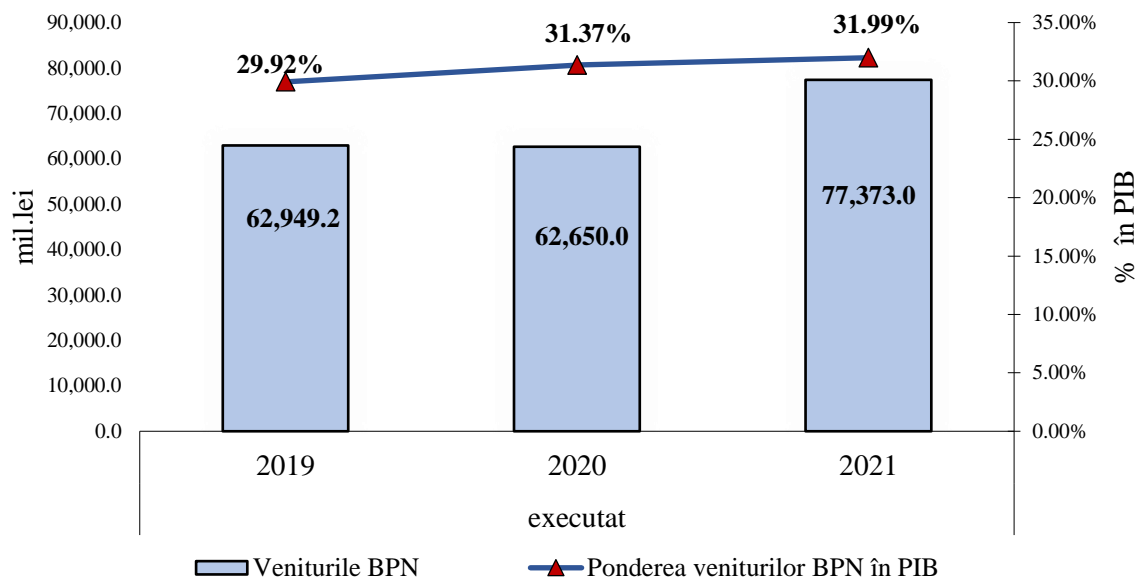
Pentru anul 2021, volumul veniturilor a bugetului public național a fost inițial estimat în sumă totală de 66 914,2 mil. lei.

Pe parcursul anului 2021, pentru atenuarea impactului pandemiei de COVID-19 și a crizei din sectorul energetic, Guvernul a reacționat prompt prin instituirea unor măsuri de susținere, care au avut menirea să amelioreze situația atât a agenților economici, cât și a consumatorilor casnici. Respectiv, pentru asigurarea financiară din bugetul de stat a măsurilor instituite, reieșind din resursele disponibile ale bugetului de stat au fost operate mai multe modificări la legile bugetului de stat, bugetului asigurării sociale de stat, fondurilor asigurării obligatorii de asistență medicală și a deciziilor adoptate de către organele deliberative și executive ale unităților administrativ-teritoriale. Ca urmare, estimările veniturilor inițiale au fost majorate cu 6 349,2 mil. lei și au constituit suma de 73 263,4 mil. lei.

Conform rezultatelor anului 2021, la bugetul public național au fost acumulate venituri în sumă totală de 77 373,0 mil. lei, cu 4 109,6 mil. lei mai mult decât suma precizată.

*Evoluția veniturilor bugetului public național pe anii 2019-2021, se prezintă în următoarea diagramă.*

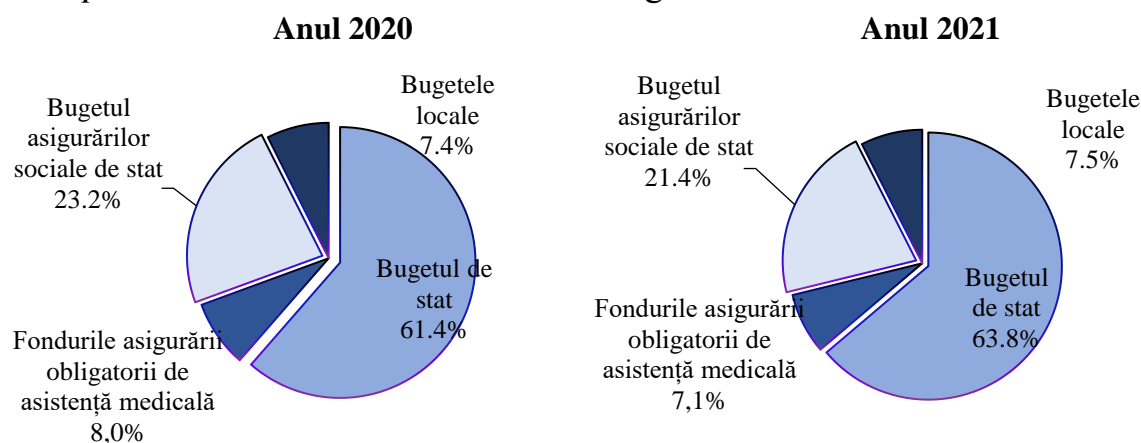




Drept urmare a restabilirii activității economice, pe parcursul anului 2021 la bugetul public național s-au încasat mai multe venituri cu 14 723,0 mil. lei sau cu 23,5% față de anul 2020.

Ca pondere în PIB, veniturile bugetului public național în anul 2021 au atins un nivel de 31,99%, majorându-se cu 0,62 p.p. față de anul 2020.

*Structura veniturilor bugetului public național pe anii 2020 și 2021 pe componente se reflectă în următoarele diagrame:*



În structura veniturilor bugetului public național, veniturile proprii (fără transferuri interbugetare) a bugetului de stat, față de prevederile anuale, au fost executate la nivel 107,7%, bugetelor locale (consolidat) – 110,2%, fondurilor asigurărilor obligatorii de asistență medicală – 101,5 la sută, iar a bugetului asigurărilor sociale de stat la nivel de 99,8 la sută.

*Dinamica încasării veniturilor bugetului public național în anii 2019-2020, pe tipuri, se prezintă în Anexa 1 la prezentul Raport.*



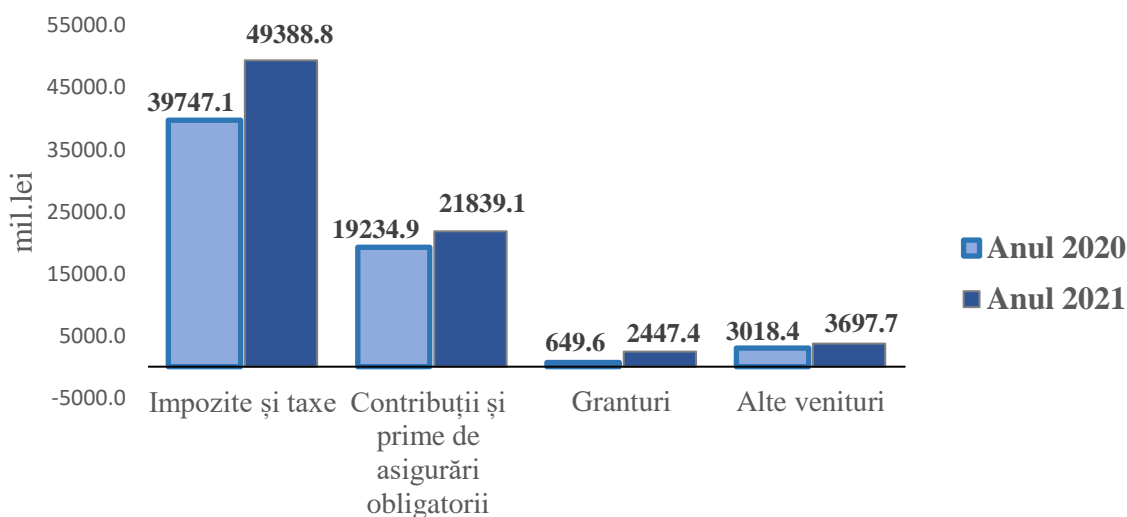
Din suma totală a veniturilor bugetului public național, veniturile generale au constituit 97,7%, iar veniturile colectate 2,3 la sută.

*Evoluția veniturilor bugetului public național se prezintă în tabelul următor:*

*mil.lei*

	2020 executat	2021			executat 2021 față de (+,-)		executat 2021 față de (%)	
		aprobat/ estimat	precizat	executat	precizat	executat 2020	precizat	executat 2020
Venituri, total	62 650,0	66 914,2	73 263,4	77 373,0	4 109,6	14 723,0	105,6	123,5
<i>inclusiv</i>								
Venituri generale	61 206,2	64 948,0	71 196,2	75 566,5	4 370,3	14 360,3	106,1	123,5
Venituri colectate	1 443,8	1 966,2	2 067,2	1 806,5	-260,7	362,7	87,4	125,1

*Structura veniturilor bugetului public național pe grupuri de impozite pe anii 2020-2021 se prezintă în următoarea diagramă:*



În structură, partea majoră o dețin impozitele și taxele - 63,8% și au constituit 49 388,8 mil.lei, majorându-se față de anul 2020 cu 9 641,7 mil.lei sau cu 24,3%. Din acestea, impozite și taxe pe mărfuri și servicii au fost colectate în sumă de 35 242,5 mil.lei sau cu 7 105,3 mil.lei mai mult față de anul precedent, impozite pe venit – 11 143,1 mil. lei, taxele asupra comerțului exterior și operațiunilor externe – 2 253,0 mil. lei și impozitele pe proprietate – 750,2 mil. lei. Ca pondere în PIB, impozitele și taxele în anul 2021 au constituit – 20,4% , cu 0,5 p.p. mai mult față de nivelul anului 2020.

Contribuțiile și primele de asigurări obligatorii au constituit 21 839,1 mil. lei, cu 2 604,2 mil. lei sau 13,5% mai mult față de anul 2020 și reprezintă 28,2% din veniturile totale ale bugetului public național. Din acestea, 74,3% revine contribuțiilor de asigurări sociale de stat obligatorii (16 223,9 mil. lei), iar 25,7% - primelor de asigurare obligatorie de asistență medicală (5 615,2 mil. lei). Ca



pondere în PIB, această grupă de venituri a constituit 9,0%, cu 0,6 p.p. mai puțin față de nivelul anului 2020.

În anul 2021, au fost debursate granturi în sumă de 2 447,4 mil. lei, cu 1 797,8 mil. lei mai multe față de anul 2020. În structura veniturilor bugetului public național, granturile au constituit circa 3,2% față de 1,0% în anul 2020. Din totalul granturilor, cele destinate susținerii bugetului reprezintă 82,3%, restul 17,7% fiind destinate proiectelor finanțate din surse externe. Ponderea granturilor în PIB a constituit circa 1,0% față de 0,3% în anul 2020.

Alte venituri ale bugetului public național au constituit 3 697,7 mil. lei, majorându-se față de anul precedent cu 22,5% sau cu 679,3 mil. lei. Ca pondere în sumă totală, aceste încasări au constituit 4,8% și ca pondere în PIB - 1,5 % similar anului 2020.

În anul 2021 din suma totală a veniturilor bugetului public național, 61,1% revine veniturilor administrate de către Serviciul Fiscal de Stat și 36,9% – veniturilor administrate de către Serviciul Vamal. Sarcina de colectare a veniturilor de către organele fiscale, prevăzută pentru anul 2021, a fost realizată la nivel de 103,2% (cu 1 485,4 mil. lei mai mult decât suma preconizată) și de către organele vamale – la nivel de 105,4% (cu 1 466,5 mil. lei mai mult). Față de anul 2020, încasările veniturilor administrate de către organele Serviciului Fiscal de Stat au crescut cu 6 767,9 mil. lei sau cu 16,7% și cele administrate de către organele Serviciului Vamal cu 6 026,9 mil. lei sau cu 26,8 la sută.

*Încasarea veniturilor administrate de către Serviciul Fiscal de Stat și Serviciul Vamal se prezintă în Anexa 2 la prezentul Raport.*

### ***1.1 Impozite și taxe***

În suma totală a veniturilor bugetului public național, impozitele și taxele au însumat 49 388,8 mil. lei, gradul de realizare față de prevederi fiind de 106,4%, iar față de încasările anului 2020 cu o creștere de 24,3 la sută.

#### ***Impozite pe venit.***

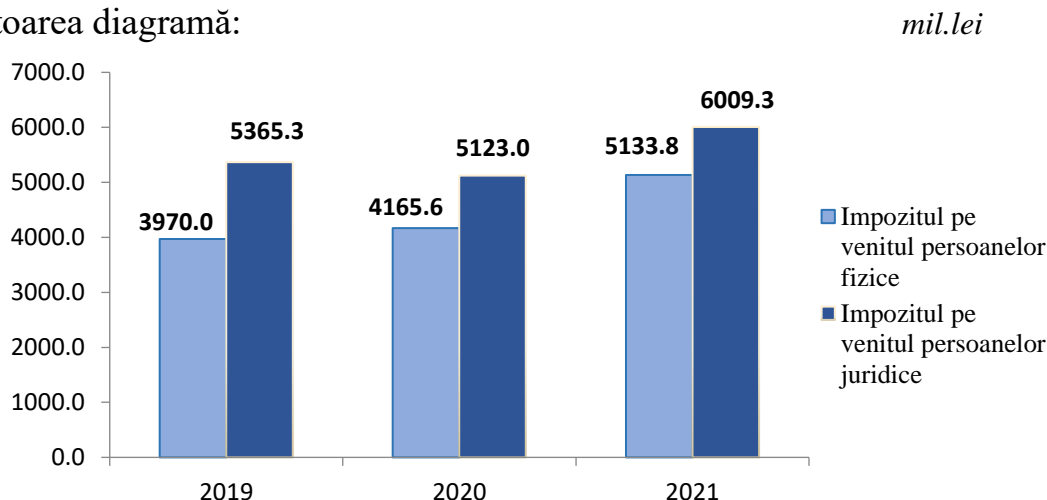
***Impozitul pe venitul persoanelor fizice*** a fost încasat în sumă de 5 133,8 mil. lei, cu o creștere față de anul 2020 de 23,2% sau 968,2 mil. lei. Gradul de realizare, comparativ cu planul precizat, a constituit 113,6%, sau cu 614,7 mil. lei mai mult. Majorarea încasărilor impozitului pe venitul persoanelor fizice s-a produs ca urmare a restabilirii activității economice a agenților economici care erau în staționare pe perioadă pandemică, a creșterii nivelului fondului de remunerare a muncii cu 17,7% față de anul precedent în termeni nominali. Totodată începând cu 01.01.2021 a fost anulat dreptul de a beneficia de scutirea pentru soț/soție.

***Impozitul pe venitul persoanelor juridice*** în anul 2021 a fost încasat în sumă de 6 009,3 mil. lei, cu 159,4 mil. lei sau cu 2,7 la sută mai mult față de



planul precizat. Totodată, comparativ cu încasările anului precedent aceste încasări s-au majorat cu 886,3 mil. lei sau 17,3 la sută. Această majorare se datorează relansării activității economice ca urmare a relaxării restricțiilor COVID-19 asupra activității economice.

*Dinamica încasării impozitelor pe venit în anii 2019-2021 se prezintă în următoarea diagramă:*

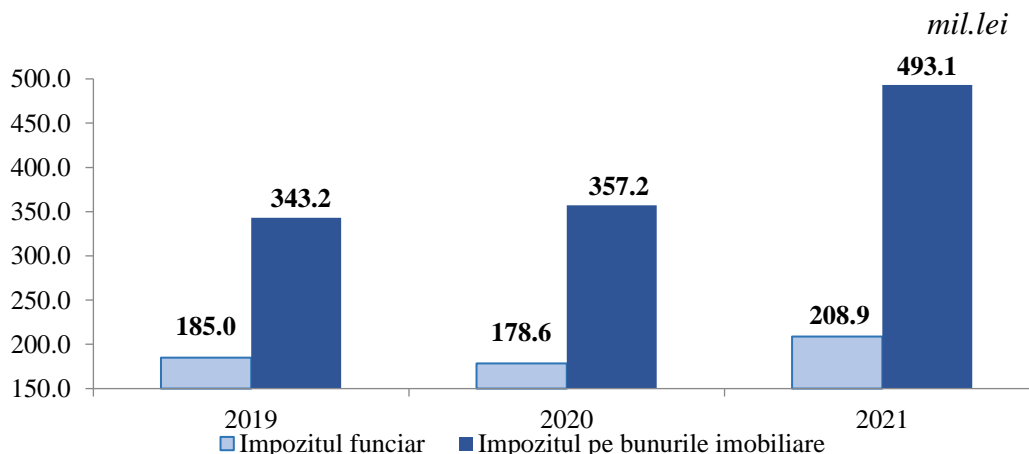


#### ***Impozitele pe proprietate.***

În anul 2021 acestea au constituit 750,2 mil. lei. Comparativ cu anul 2020, încasările s-au majorat cu 167,8 mil.lei sau 28,8 la sută.

Încasările la buget a impozitului funciar au constituit 208,9 mil. lei, gradul de realizare față de prevederile anuale fiind de 109,8%, iar suma încasată a impozitului pe bunurile imobiliare a constituit 493,1 mil. lei, cu gradul de realizare de 110,6%, datorită revizuirii cotelor impozitului pe bunurile imobiliare de către autoritățile reprezentative și deliberative locale.

*Dinamica încasării impozitului funciar și a impozitului pe bunurile imobiliare în anii 2019-2021 se prezintă în următoarea diagramă:*



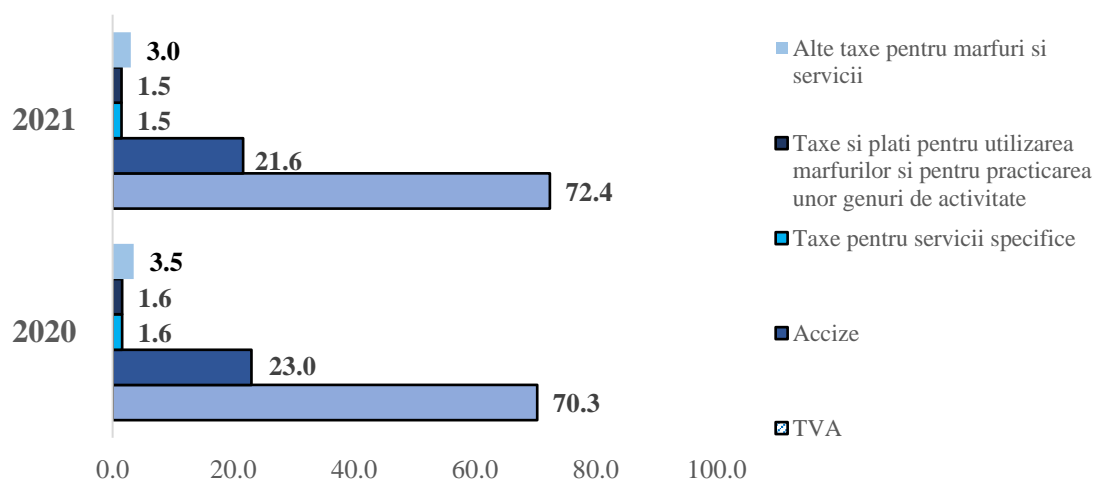
Încasările de la impozitul pe avere în anul 2021 au constituit 45,8 mil. lei față de 41,0 mil. lei prevăzute pe an (gradul de realizare – 111,7%). Încasările impozitului privat au constituit 2,4 mil. lei, micșorându-se față de prevederile



anuale stabilite cu 0,3 mil. lei, iar față de încasările anului precedent s-au diminuat practic de 2 ori datorită micșorării veniturilor din privatizarea terenurilor proprietate a statului.

**Impozite și taxe pe mărfuri și servicii.** La acest capitol au fost acumulate venituri în sumă de 35 242,5 mil. lei. Comparativ cu planul precizat, încasările au fost realizate la nivel de 106,4%, iar față de anul 2020 – la nivel de 125,3 la sută.

*Structura impozitelor și taxelor la mărfuri și servicii pe anii 2020-2021 se prezintă în următoarea diagramă:*



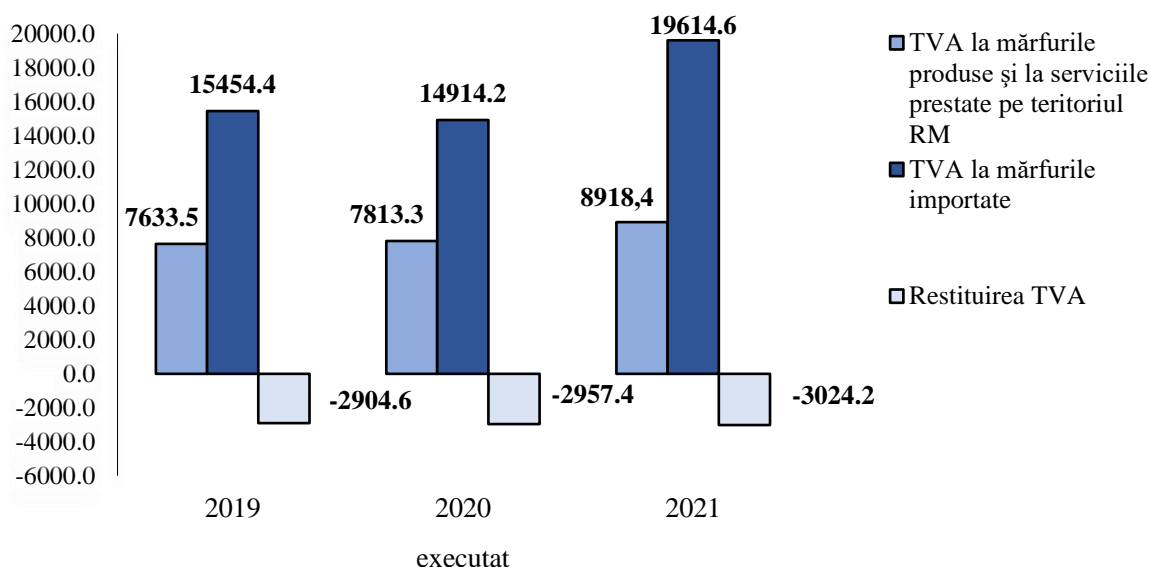
**Încasările taxei pe valoarea adăugată (TVA)** (fără restituiri) în anul 2021 au însumat 28 533,0 mil. lei, majorându-se față de anul 2020 cu 5 805,5 mil. lei sau cu 25,5%. Gradul de realizare față de prevederile anuale a constituit 105,1%. În structura încasărilor din aceasta taxă, TVA la mărfurile produse și serviciile prestate pe teritoriul Republicii Moldova a constituit suma de 8 918,4 mil. lei sau 31,3% și încasările din TVA la mărfurile importate – 19 614,6 mil. lei sau 68,7 la sută.

Totodată, restituirile TVA, efectuate pe parcursul anului, au atins un nivel de 3 024,2 mil. lei sau cu 66,8 mil. lei mai mult față de anul 2020, urmare restabilirii exporturilor.

În total, încasările nete ale TVA se cifrează la 25 508,8 mil. lei, cu o creștere față de încasările din anul 2020 cu 5 738,7 mil. lei sau 29,0 la sută.

*Dinamica încasărilor TVA în anii 2019-2021 se prezintă în următoarea diagramă:*

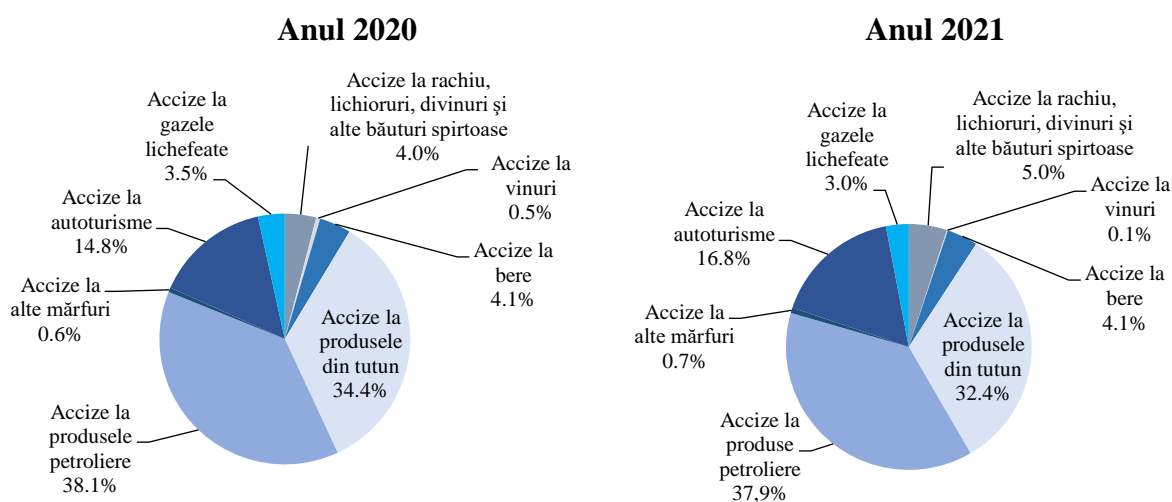




**Accize.** În anul 2021, încasările din accize (fără restituiri) au constituit 7 635,3 mil. lei, gradul de realizare față de prevederile anuale constituind 106,0% (7 203,6 mil. lei). Pe parcursul anului 2021, agenților economici le-au fost restituite accize în sumă de 27,0 mil. lei.

În total, încasările din accize (nete) s-au soldat cu un grad de realizare de 106,1% față de prevederile anuale (plan precizat - 7 173,6 mil. lei, executat - 7 608,3 mil. lei). Comparativ cu anul 2020, încasările accizelor s-au majorat semnificativ cu 1 139,5 mil. lei sau 17,6 la sută.

*Structura încasărilor pe mărfurile accizate în anii 2020-2021 (fără restituire)* se prezintă în următoarele diagrame:



În suma totală a accizelor, încasarea accizelor la mărfurile produse pe teritoriul republicii a constituit 903,8 mil. lei sau 11,8% și la mărfurile importate – 6 731,5 mil. lei sau 88,2%. Prevederile anuale la încasările din accizele la mărfurile produse pe teritoriul republicii au fost realizate la nivel de 124,8%, iar la mărfurile importate – 103,9 la sută.



***Taxe pentru servicii specifice.*** La acest articol se reflectă primordial toate taxele locale (cu excepția taxei de organizare a licitațiilor și loteriilor pe teritoriul UAT), taxa de investitori sau proprietarii construcțiilor pentru elaborarea documentelor normative în construcție și taxa pentru efectuarea expertizei ecologice. În anul 2021, încasările de la aceste taxe au însumat 525,3 mil. lei, cu un grad de realizare față de prevederile anuale la nivel de 96,2%, iar față de anul 2020 la nivel de 113,7 la sută.

***Taxe și plăți pentru utilizarea mărfurilor și pentru practicarea unor genuri de activitate.*** La acest articol se reflectă încasările de la taxa de licență pentru anumite genuri de activitate, taxa pentru patenta de întreprinzător, o parte din taxele rutiere și plățile pentru poluarea mediului. În anul 2021, încasările de la aceste taxe și plăți au constituit 533,0 mil. lei, cu 51,2 mil. lei mai mult față de prevederile anuale sau la nivel de 110,6 la sută.

***Alte taxe pentru servicii specifice.*** La acest articol se reflectă taxele pentru resurse naturale, taxele pentru folosirea drumurilor, plata obligatorie a producătorilor de produse vitivinicole. În anul 2021 încasările de la aceste taxe au însumat 1 067,1 mil. lei și au fost realizate la nivel de 104,5% față de prevederile anuale (1 021,5 mil. lei). Față de anul 2020 aceste încasări s-au majorat cu 87,3 mil. lei sau 8,9%, preponderent datorită încasărilor mai mari din taxa pentru folosirea drumurilor Republicii Moldova de către autovehiculele neînmatriculate în RM (vinieta), care au fost realizate la nivel de 125,0 la sută sau cu 23,9 mil. lei mai mult și a taxei pentru folosirea drumurilor de către autovehiculele înmatriculate în Republica Moldova, realizate la nivel de 107,6% sau cu 61,1 mil. lei mai mult, drept urmare a restabilirii circulației și de traversare a frontierei RM de către autovehiculele neînmatriculate și înmatriculate în RM.

***Taxa asupra comerțului exterior și operațiunilor externe.*** Încasările din taxele asupra comerțului exterior și operațiunilor externe în anul 2021 au însumat 2 253,0 mil. lei, gradul de realizare față de prevederile anuale fiind de 101,0 la sută. Comparativ cu anul 2020, aceste încasări s-au majorat cu 514,1 mil. lei sau cu 29,6%, în rezultatul majorării importurilor și exporturilor față de anul precedent cu 32,5% și 27,5% respectiv, a creșterii cererii interne și conjuncturii externe favorabilă.

Încasările la buget a *taxelor vamale* au însumat 1 539,1 mil. lei, cu 1,3% mai mult față de prevederile anuale precizate (1 519,5 mil. lei). Totodată, comparativ cu anul 2020, încasările date s-au majorat cu 347,7 mil. lei sau 29,2 la sută.

Încasările de la *taxa pentru efectuarea procedurilor vamale* au constituit 635,9 mil. lei, cu un grad de realizare de 100% față de prevederi. Comparativ cu anul 2020, încasările de la taxa pentru efectuarea procedurilor vamale s-au majorat cu 29,9% din contul intensificării operațiunilor de export/import și fluctuației cursului de schimb a monedei naționale față de valutele străine.

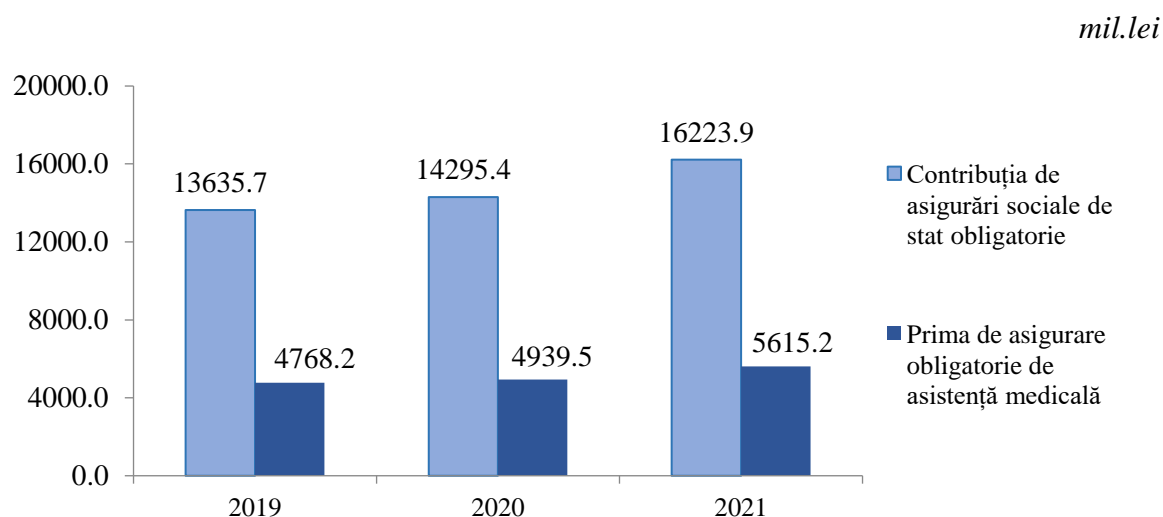


Încasările de la *taxele consulare*, prestate de către instituțiile serviciilor diplomatice ale Ministerului Afacerilor Externe și Integrării Europene, au constituit 78,0 mil. lei, cu un grad de realizare de 102,6% față de prevederile anuale. Comparativ cu anul 2020 încasările respective s-au majorat cu 19,9 mil. lei sau 34,2% ca urmare a reluării activității instituțiilor consulare.

### ***1.2 Contribuțiile și primele de asigurări obligatorii***

În anul 2021 contribuțiile de asigurări sociale de stat obligatorii și primele de asigurări obligatorii de asistență medicală, au fost acumulate 21 839,1 mil. lei față de 19 234,9 mil. lei în anul 2020 sau cu 2 604,2 mil. lei mai mult. Față de prevederile anuale (21 818,6 mil. lei), aceste încasări s-au majorat cu 20,5 mil. lei sau cu 0,1 la sută. În structura veniturilor bugetului public național, în anul 2021 acestei categorii de venituri îi revine 28,2% față de 30,7% în anul 2020. Ca pondere în PIB, această categorie de venituri a constituit 9,0%, micșorându-se față de nivelul anului 2020 cu 0,6 puncte procentuale.

*Dinamica încasării contribuțiilor de asigurări sociale de stat obligatorii și a primelor de asigurări obligatorii de asistență medicală pe anii 2019-2021 se prezintă în următoarea diagramă:*



### ***1.3. Granturi primite***

În anul 2021, prevederile inițiale anuale pentru debursarea granturilor au constituit suma de 1 110,8 mil. lei (echivalentul a 61,1 mil. dolari SUA), inclusiv granturi pentru susținerea bugetului – 457,3 mil. lei (echivalentul a 21,4 mil. euro) și granturi pentru proiecte finanțate din surse externe – 653,5 mil. lei (echivalentul a 35,93 mil. dolari SUA).



Pe parcursul anului, reieșind din impactul asupra bugetului a crizei pandemice, mersul executării proiectelor finanțate din surse externe, precum și fluctuației cursului de schimb al monedei naționale, din partea donatorilor externi au fost evaluate pentru debursare granturi în sumă de 1 514,8 mil. lei (echivalentul a 84,96 mil. dolari SUA), inclusiv granturi pentru susținerea bugetului – 835,9 mil. lei (echivalentul a 39,27 mil. euro) și granturi pentru proiecte finanțate din surse externe – 678,9 mil. lei (echivalentul a 38,1 mil. dolari SUA).

Pe parcursul anului 2021 au fost debursate granturi în sumă de 2 447,4 mil. lei. Granturi pentru susținerea bugetului au fost debursate în sumă de 2 013,4 mil. lei (echivalentul a 99,27 mil. euro), iar granturile pentru proiecte finanțate din surse externe – 434,0 mil. lei (echivalentul a 24,53 mil. dolari SUA). Prevederile anuale au fost realizate la nivel de 161,6 la sută.

Nivelul executării granturilor *pentru finanțarea proiectelor din surse externe* constituie 63,9%, și a fost influențat de:

- procesul îndelungat de petrecere a achizițiilor de bunuri și servicii în cadrul proiectelor;
- capacități modeste de management a proiectelor în unele sectoare;
- nerespectarea termenelor de prezentare a documentelor pentru debursare.

#### ***1.4 Alte venituri***

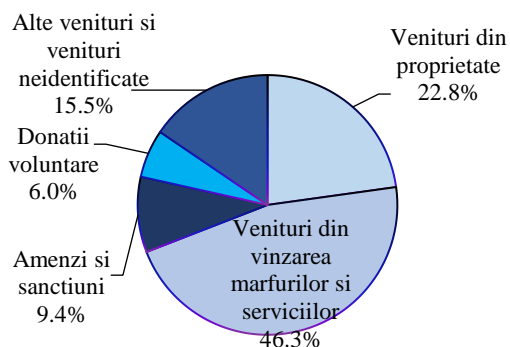
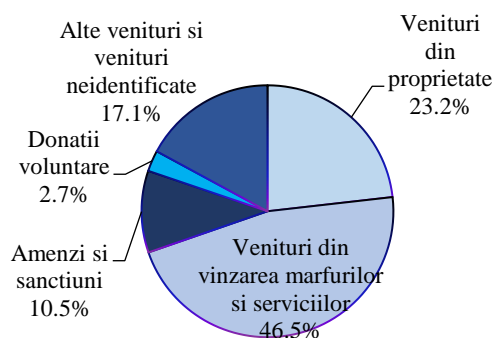
La această categorie de venituri se reflectă veniturile care reprezintă capitolele „Venituri din proprietate”, „Venituri din vânzarea mărfurilor și servicii”, „Amenzi și sancțiuni”, „Donații voluntare” și „Alte venituri și venituri neidentificate”.

Inițial la această categorie de venituri au fost estimate încasări în sumă de 3 195,5 mil. lei, pe parcursul anului aceste sume au fost precizate până la 3 520,1 mil. lei.

În anul 2021 la această categorie de venituri au fost acumulate 3 697,7 mil. lei față de 3 018,4 mil. lei în anul 2020, mai mult cu 679,3 mil. lei sau 22,5 la sută. Nivelul de realizare a acestor venituri față de planul precizat a constituit 105,0 la sută.

*Structura altor venituri ale bugetului public național pe anii 2020-2021 se prezintă în următoarele diagrame:*



**Anul 2020****Anul 2021**

### ***1.5 Administrarea fiscală și vamală***

**Serviciul Fiscal de Stat.** În vederea sporirii eficienței în activitatea desfășurată, reducerii costurilor de administrare și oferirii contribuabililor un spectru larg de servicii standardizate și de calitate înaltă, în anul 2021 a fost continuată reformarea Serviciului Fiscal de Stat. Pe parcursul anului au fost efectuate mai multe modificări structurale, inclusiv: centralizarea funcției de control, de asistență juridică, de gestionare a bunurilor confiscate, de deservire a contribuabililor.

*Optimizarea instrumentelor de plată și declarare a obligațiilor fiscale prin:*

- implementarea în cadrul SIA „Contul curent al contribuabilului” a mecanismului de compensare automatizată a majorărilor de întârziere (penalități) din contul plăților de bază, și invers, pentru persoanele fizice cetățeni;
- elaborarea ghidului privind achitarea impozitelor și taxelor prin intermediul serviciului electronic „Achitarea on-line a impozitelor și taxelor de către persoanele fizice cetățeni”;
- implementarea funcționalului de prezentare a declarației corectate prin intermediul SIA „e-Commerce VAT”, precum și optimizarea altor funcționalități ale sistemului;
- ajustarea cadrului normativ pentru efectuarea schimbului de informații aferente veniturilor obținute de către cetățenii străini în Republica Moldova, cât și primirea informației aferente veniturilor de către cetățenii Republicii Moldova de peste hotarele țării și a impozitului reținut (modificarea formularului tipizat al dării de seamă forma IALS21 și UNIF21).

Ca rezultat, au fost simplificate procedurile de înaintare a cererilor contribuabililor, de înregistrare, declarare și evidență a obligațiilor fiscale ale nerezidenților ce prestează servicii electronice persoanelor fizice rezidente, fiind create, în acest mod, condiții favorabile pentru respectarea de către subiecții impunerii a legislației fiscale naționale.

*Dezvoltarea SIA „Cabinetul personal al contribuabilului”* – soluție informațională implementată menită să asigure interacțiunea online între contribuabil și Serviciul Fiscal de Stat, care a asigurat excluderea cheltuielilor



financiare/de timp/umane și deplasările la ghișeele IP CTIF și la direcțiile de deservire fiscală ale Serviciului Fiscal de Stat pentru conectarea la serviciile fiscale electronice și pentru modificarea utilizatorilor companiei, în special a contabilului-șef. În anul 2021 au fost lansate 7 funcționalități noi, printre care: notificarea prin intermediul serviciului guvernamental MNotify, integrarea sistemului cu serviciul guvernamental MPower, dezvoltarea și lansarea compartimentului „Mesagerie”, etc.

*Lansarea instrumentului de evaluare a gradului de satisfacție a contribuabililor.* În anul 2021 a fost lansat SIA „Evaluarea gradului de satisfacție a contribuabililor” – instrument prin care se monitorizează nivelul de satisfacție al contribuabililor față de activitatea Serviciului Fiscal de Stat.

În anul 2021, Serviciul Fiscal de Stat a administrat implementarea Programelor de subvenționare aprobate, prin realizarea controalelor fiscale și verificarea corectitudinii calculării sumei pasibile subvenționării, după cum urmează:

- rambursarea TVA a întreprinderilor care sunt înregistrate în calitate de contribuabili ai TVA și înregistrează sume TVA spre deducere în perioada ulterioară: au fost examinate 2 047 de cereri, fiind adoptate 1 397 decizii, suma subvențiilor confirmate constituie 192 921,9 mii lei;

- subvenționarea locurilor de muncă: au fost depuse 110 cereri, fiind adoptate 74 decizii, iar suma subvențiilor acceptate constituie 4 141,4 mii lei;

- subvenționarea dobânzilor la creditele bancare și/sau nebankare contractate în perioada 1 mai 2020 – 31 decembrie 2021: au fost examinate 564 de cereri, fiind adoptate 353 decizii, suma subvențiilor confirmate constituie 8 775,6 mii lei.

De asemenea, începând cu 01.01.2021, Serviciul Fiscal de Stat exercită atribuția de investigare și urmărire penală în privința infracțiunilor prevăzute la art. 241-242, 244, 2441, 250-253 și 3351 din Codul penal. Structura centralizată conform ultimelor modificări este funcțională de la 1 ianuarie 2022.

Serviciul Fiscal de Stat în scopul eficientizării instrumentelor de administrare fiscală a promovat continuu principiile de conformare voluntară a contribuabililor. Pe parcursul anului 2020, prin prisma programului de conformare voluntară au fost monitorizați 3 830 contribuabili, care activează în domeniile: construcții, agricultura, restaurante și alte activități de servicii de alimentație, transport, servicii de înfrumusețare/îngrijire și sănătate, întreținerea și reparația autovehiculelor, comerțul cu ridicata a produselor alimentare .

În rezultatul activităților de conformare întreprinse pe parcursul anului 2021, au fost achitate obligații fiscale la bugetul public național în sumă de 1 291,8 mil. lei,

Pe parcursul anului 2021, de către Serviciul Fiscal de Stat au fost planificate 753 controale la agenți economici planificate în temeiul analizei de risc conform



planului anual și 821 controale la agenții economici planificate conform planului lunar de controale. La situația din 31 decembrie 2021 nivelul de executare a planurilor de controale anuale și lunare a constituit 99 la sută.

De asemenea, Serviciul Fiscal de Stat a efectuat 7 383 controale fiscale prin metoda de verificare operativă, cu aplicarea sancțiunilor în sumă de 19,3 mil. lei.

Pe parcursul anului 2020, un accent deosebit a fost pus întru minimizarea practicii de achitare a salariilor „în plic” și a muncii „la negru”. Astfel, în urma controalelor efectuate, au fost adoptate 442 decizii asupra cazurilor de încălcare a legislației și calculate suplimentar pentru plată la buget obligații aferente plăților salariale în sumă totală de 31,3 mil.lei dintre care achitate 17,2 mil.lei.

**Serviciul Vamal.** În anul 2021 în urma reformelor promovate de către Serviciul Vamal au fost implementate noi mecanisme de facilitare a comerțului și acordate mai multe beneficii agenților economici, conform cadrului normativ în vigoare, cum ar fi:

*Exportator aprobat:* Acest statut permite agentului economic să confirme originea preferențială la export prin simpla declarație pe factură fără obligativitatea obținerii certificatului de origine preferențială și reduce costurile și timpul necesar perfectării exportului în UE. La moment beneficiază 47 de agenți economici.

Una dintre cele mai populare *proceduri simplificate este procedura de vămuire la domiciliu* care permite ca mărfurile să fie vămuite direct la sediul agentului economic sau în alte locuri de încărcare sau de descărcare, acceptate de organul vamal, fapt ce reduce timpul de vămuire și costurile legate de deplasare și staționarea în terminalele vamale, cât și exclude interacțiunea fizică cu colaboratorii vamali, prin urmare la moment numărul deținătorilor PVD este de 86 agenți economici, pe parcursul anului precedent fiind acordate 2 autorizații.

*Conceptul de Agent Economic Autorizat (AEO)* conferă statut facilitat la efectuarea operațiunilor vamale datorită conformării voluntare la respectarea legislației. Beneficiile oferite de statutul AEO sunt: reducerea numărului de controale, acces prioritar în frontieră, inclusiv prin crearea pistelor separate AEO, alegerea locului efectuării controalelor (vămuirii), amânarea plăților până la 30 de zile, logo-ul AEO. La 31 decembrie 2021 dețin statutul AEO 119 agenți economici.

O altă oportunitate a agenților economici este utilizarea vămuirii electronice ca formă de declarare, care presupune depunerea declarației vamale și actelor necesare vămuirii în format electronic cu aplicarea semnăturii electronice. Ponderea declarațiilor depuse în format electronic a constituit: la export - 98,91% la import - 52,33 la sută, tranzit-100%.

*Cod Vamal* nou a fost aprobat în cea de-a treia lectură, finală. Astfel, noul Cod vamal va intra în vigoare la 1 ianuarie 2023. Avest document vine să sistematizeze legislația vamală și va cuprinde actualul Cod vamal, Legea cu



privire la tariful vamal și Legea cu privire la modul de introducere și scoatere a bunurilor de pe teritoriul Republicii Moldova de către persoane fizice. Acesta a fost elaborat ținându-se cont de bunele practici internaționale și transpuse prevederilor Codului Vamal al UE.

*La capitolul combaterea fraudelor vamale*, în perioada de referință au fost operate 616 de rețineri valoarea mărfurilor reținute cifrându-se la suma de 24 646,2 mii lei. Au fost întocmite 679 de procese-verbale valoarea mărfii confiscate sumându-se la 5 440,9 mii lei. De asemenea, pe segmentul antitabac au fost efectuate 144 de capturi cu țigări și au fost ridicate 7 399 120 țigarete și 86,5 kg tutun pentru narghilea.

Pe domeniul de protecția proprietății intelectuale au fost examinat 129 cereri de intervenție a organului vamal în vederea asigurării respectării drepturilor de proprietate intelectuală depuse de către titularii de drept (în 85 cazuri de cei străini și în 44 cazuri de cei naționali), dintre care 108 au fost acceptate, 9 respinse, și 12 se află în procedură de examinare.

*Cu privire la activitatea de control ulterior* în perioada de raportare au fost realizate 277 controale ulterioare (din care soldate cu confirmarea riscului 253) în baza analizei de risc.

Structura și rezultatele controalelor finalizate în anul 2021 se prezintă după cum urmează:

- 65 controale ulterioare prin audit post-vămuire, inclusiv 4 inopinate (23% din total controale efectuate);
- 212 controale ulterioare prin reverificarea declarațiilor vamale (77% din total controale efectuate).

Valoarea obiectului încălcărilor a constituit 273,8 mil. lei, urmare fiind calculate obligații vamale în sumă de 34,15 mil. lei, iar încasate în sumă de 41,0 mil. lei.

## ***1.6 Neplățile la buget***

La situația din 31 decembrie 2021, restanțele agenților economici la plățile în bugetul public național (fără penalități, amenzi, restanțe aferente obligațiilor fiscale luate la evidență specială) au însumat 1 554,3 mil. lei, ceea ce constituie 2,0% din suma veniturilor administrate de Serviciului Fiscal de Stat și Serviciul Vamal în anul 2021. Față de rezultatele anului 2020 acest indicator a crescut cu 0,1 puncte procentuale.

Comparativ cu situația din 31 decembrie 2020, restanțele la bugetul public național s-au majorat cu 219,7 mil. lei sau 16,5 la sută.

În structura restanțelor, partea preponderentă o dețin plățile la impozitele și taxele administrate de către organele Serviciului Fiscal de Stat – 87,6% (1 361,5

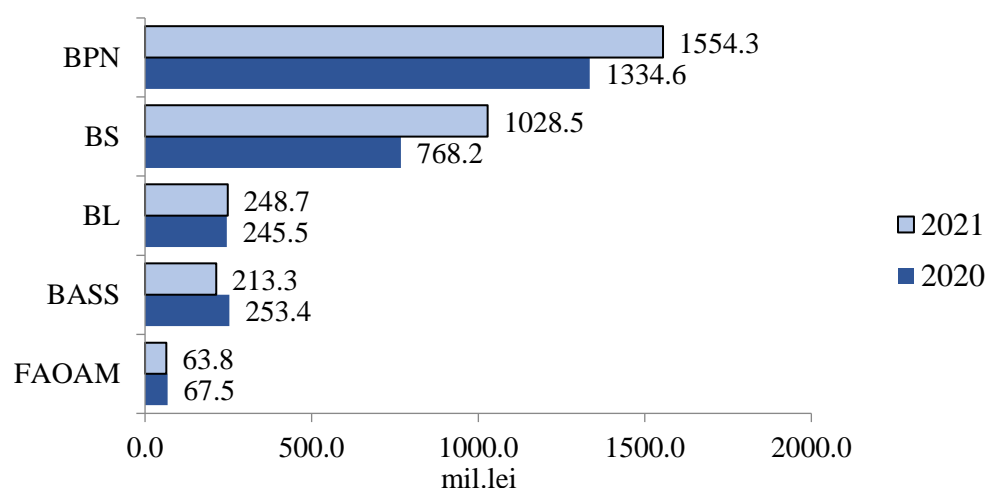


mil. lei). Restanțelor la impozitele și taxele administrate de către Serviciul Vamal le revin 12,4% (192,8 mil. lei).

Comparativ cu anul 2020, restanțele la plățile administrate de către Serviciul Fiscal de Stat s-au majorat cu 258,7 mil. lei sau cu 23,5%, inclusiv la bugetul de stat cu 55,8% (+299,2 mil. lei), la bugetul asigurărilor sociale de stat au scăzut cu 18,7% (- 40,1 mil. lei), la fondurile de asigurare obligatorie de asistență medicală au scăzut cu 5,7% (-3,7 mil. lei), la bugetele locale s-a majorat cu 1,3% (+3,2 mil. lei).

Restanțele la impozitele și taxele administrate de către Serviciul Vamal s-a micșorat față de anul precedent cu 20,2% (-39,0 mil. lei) .

*Dinamica restanțelor la bugetul public național (plăți de bază), pe anii 2020-2021:*



Dinamica restanței la bugetul public național (Serviciul Fiscal de Stat și Serviciul Vamal) pe principalele tipuri de impozite și taxe la situația din 31.12.2021 comparativ cu situația din 31.12.2020 se prezintă în următorul tabel:

*mil. lei*

Denumirea impozitelor și plăților restante	Restanța la începutul perioadei	Restanța la sfârșitul perioadei	Devieri: la sfârșitul perioadei / la începutul perioadei	
	31.12.2020	31.12.2021	(+,-)	(%)
Impozit pe venit	298.5	597,7	299,2	200,2
Impozite pe proprietate	120.3	109,9	-10,4	91,4
TVA	491.3	467,1	-24,2	95,1
Accize	10.4	17,5	7,1	168,3
Taxele pentru resursele naturale	9.9	10,9	1,0	110,1
Taxa pentru folosirea drumurilor	4.2	2,6	-1,6	61,9
Taxe asupra comerțului exterior și operațiunilor externe	28.4	17,9	-10,5	63,0



Denumirea impozitelor și plăților restante	Restanța la începutul perioadei	Restanța la sfârșitul perioadei	Devieri: la sfârșitul perioadei / la începutul perioadei	
	31.12.2020	31.12.2021	(+,-)	(%)
Alte impozite și taxe	50,6	53,6	3,0	105,9
<b>Bugetul de stat (BS)</b>	768,2	1028,5	260,3	133,9
<b>Bugetul unităților administrativ-teritoriale (BUAT)</b>	245,5	248,7	3,2	101,3
<b>Bugetul asigurărilor sociale de stat (BASS)</b>	253,4	213,3	-40,1	84,2
<b>Fondurile de asigurare obligatorie de asistență medicală (FAOAM)</b>	67,5	63,8	-3,7	94,5
<b>Total BPN</b>	<b>1,334.6</b>	<b>1,554.3</b>	<b>219,7</b>	<b>116,5</b>

În structura restanțelor față de bugetul public național, partea preponderentă o dețin restanțele la: TVA -30,1% (467,1 mil. lei), impozitul pe venitul persoanelor juridice -28,8% (447,7 mil. lei), contribuțiile de asigurări sociale de stat 13,7% (213,3 mil. lei), impozitul pe venitul persoanelor fizice 9,6% (150,0 mil. lei), impozite pe proprietate 7,0% (109,9 mil. lei), prime de asigurare obligatorie de asistență medicală 4,1% (63,8 mil. lei).

În scopul stingerii obligațiilor fiscale ale contribuabililor restanțieri, de către Serviciul Fiscal de Stat au fost aplicate modalitățile de executare silită prevăzute de Codul fiscal, prin intermediul cărora, în anul 2021 au fost încasate 1300,2 mil. lei, sau cu 467,7 mil. lei mai mult față de anul 2020, inclusiv:

- 1254,0 mil. lei încasate din conturile bancare ale contribuabililor restanțieri și debitorilor acestora, sau cu 444,4 mil. lei mai puțin față de anul 2020;
- 46,1 mil. lei au fost ridicate din casieriile agenților economici restanțieri, sau cu 23,3 mil. lei mai mult față de anul 2020.

În anul 2021, au fost înaintate 3167 dispoziții de suspendare a operațiunilor la conturile bancare la 1792 agenți economici și au fost aplicate 148 sechestre ca măsură de asigurare conform art.227 din Codul fiscal, valoarea bunurilor constituind 317,8 mil. lei.

La 31 decembrie 2021 soldul bunurilor confiscate constituie 136,7 mil. lei.

La Serviciul Vamal, la 31 decembrie 2021 suma datoriilor al căror termen de prescripție este expirat (6 ani) constituie 105,7 mil. lei (31,0 %).

Pe parcursul anului 2021 au fost stinse prin prescripție și prin scădere datoriile în sumă de 68,8 mil. lei (conform Codului Vamal) pentru 109 plătitori vamali.

Restanțele la achitarea sancțiunilor financiare la buget la situația din 31 decembrie 2021 s-au cifrat în sumă de circa 373,2 mil. lei, inclusiv sancțiunile financiare aplicate de către Serviciul Fiscal de Stat – 310,9 mil. lei și de către



Serviciul Vamal – 62,3 mil. lei, iar suma restanțelor la majorările de întârziere neachitate a constituit 820,2 mil. lei, inclusiv aplicate de catre Serviciul Fiscal de Stat – 731,3 mil. lei și aplicate de catre Serviciul Vamal – 88,9 mil. lei.

*Restanțele agenților economici față de bugetul public național și bugetul de stat în anii 2020-2021, se prezintă în următorul tabel:*

**Restanțele agenților economici  
la bugetul public național și bugetul de stat în anii 2020-2021**

*mil.lei*

	<b>la 31.12.2020</b>	<b>la 31.12.2021</b>	<b>devieri (+;-)</b>	<b>%</b>
<b>Total restanțe BPN</b>	<b>2,244.0</b>	<b>2747.7</b>	<b>503.7</b>	<b>122.4</b>
<i>dintre care</i>				
plăți de bază	1,334.6	1,554.3	219.7	116.5
amenzi	270.9	373.2	102.3	137.8
majorări de întârziere	638.5	820.2	181.7	128.5
<i>inclusiv</i>				
<b>Total restanțe BS</b>	<b>1,385.4</b>	<b>1,927.3</b>	<b>541.9</b>	<b>139.1</b>
<i>dintre care</i>				
plăți de bază	768.2	1028.5	260.3	133.9
amenzi	249.3	361.9	112.6	145.2
majorări de întârziere	367.9	536.9	169.0	145.9

Restanțele la plata impozitelor și taxelor la situația din 31 decembrie 2021, după termenele de formare, se prezintă în următorul tabel:

*mil.lei*

	<b>inclusiv pe ani</b>				
	<b>Total</b>	<b>curent</b>	<b>anii precedenți</b>		
		<b>2021</b>	<b>2020</b>	<b>2019</b>	<b>pînă în 2018</b>
	<b>Plăți de bază</b>				
BPN	1554.3	940.4	152.2	98.1	363.5
<i>inclusiv BS</i>	1028.5	568.7	79.1	66.0	314.7
	<b>Majorare de întârziere</b>				
BPN	820.2	443.3	89.9	57.1	229.9
<i>inclusiv BS</i>	536.9	263.3	50.9	38.0	184.7
	<b>Amenzi</b>				
BPN	373.2	184.4	33.0	59.7	96.1
<i>inclusiv BS</i>	361.9	175.4	32.9	59.6	94.0

În afară de acesta, soldurile restante față de bugetul public național aferente obligațiilor fiscale luate la evidența specială pentru contribuabilii aflați în procedura de insolabilitate, procedura de faliment sau procedura simplificată de faliment la 31 decembrie 2021 a constituit 7 660,8 mil. lei.



Această informație se prezintă în următorul tabel:

*mil. lei*

	Total restanțe	<i>dintre care:</i>		
		Plăți de bază	Amenzi	Majorări de întârziere
Bugetul public național	7 660.8	3 823.1	2 187.1	1 650.6
Bugetul de stat	7 125.6	3 526.2	2 181.7	1 417.7

Suma totală a restanțelor agenților economici față de bugetul public național (suma principală, penalități și restanțe aferente obligațiilor fiscale luate la evidență specială ) la situația din 31 decembrie 2021 a constituit 10 408,5 mil. lei (plăți de bază – 5 377,4 mil. lei, amenzi – 2 560,3 mil. lei și majorări de întârziere – 2 470,8 mil. lei).

### ***3.2 Executarea părții de cheltuieli a bugetului public național***

Pentru anul 2021 cheltuielile bugetului public național au fost prevăzute inițial în sumă de 81 305,2 mil. lei.

Pe parcursul anului, reieșind din necesitatea ajustării indicatorilor bugetari, urmare a revizuirii prognozelor indicatorilor macroeconomici, precum și depășirii situației excepționale din sectorul energetic și atenuării impactului pandemiei Covid-19, legile și deciziile bugetare anuale au fost modificate, cheltuielile publice fiind majorate la total cu 6 843,1 mil. lei.

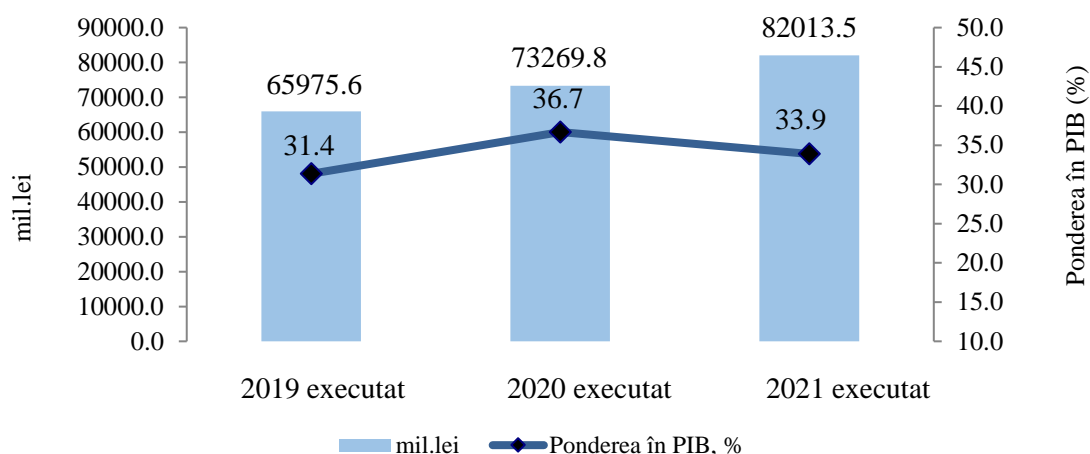
Astfel, cheltuielile au fost majorate cu 513,2 mil. lei la fondurile asigurării obligatorii de asistență medicală, cu 1 838,1 mil. lei la bugetul asigurărilor sociale de stat, cu 2 257,2 mil. lei la bugetul de stat și cu 3 546,6 mil. lei la bugetele locale.

Luând în considerare majorarea transferurilor între bugete cu 1 297,9 mil. lei și dobânzile la împrumuturile între bugete în sumă de 4,8 mil. lei, volumul precizat al cheltuielilor bugetului public național a constituit 88 148, mil. lei.

Conform rezultatelor execuției bugetare în anul 2021, cheltuielile publice au constituit 82 013,5 mil. lei, la nivel de 93,0% din prevederi.

*Evoluția cheltuielilor bugetului public național în anii 2019-2021, se prezintă în diagrama care urmează:*

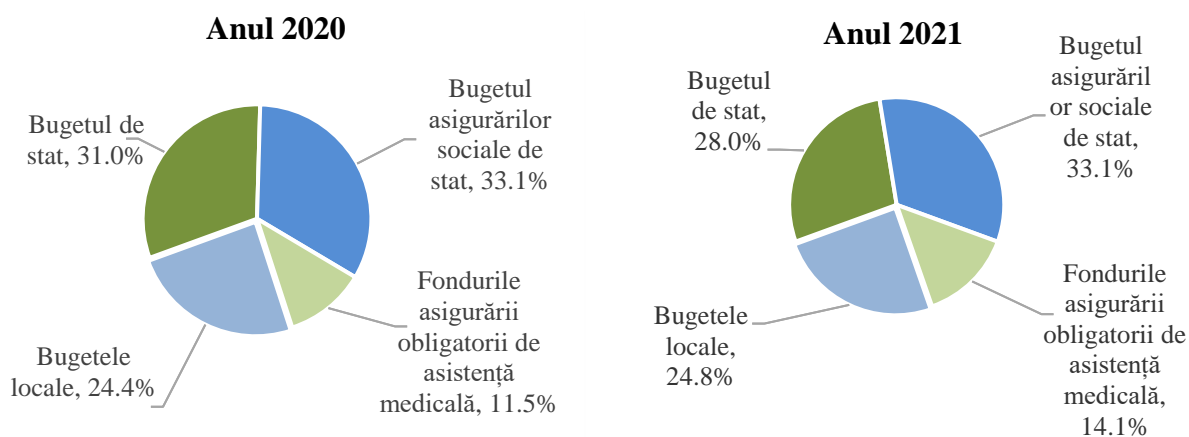




Comparativ cu aceeași perioadă a anului 2020, cheltuielile bugetului public național în anul 2021 atestă o creștere cu 8 743,7 mil. lei sau cu 11,9 la sută.

Ca pondere în PIB, cheltuielile bugetului public național realizate în anul 2021 reprezintă 33,9%, având o discreștere de 2,8 p.p. față de anul 2020.

*Structura bugetului public național la cheltuieli, în anii 2020-2021 pe tipuri de bugete, se reflectă în următoarele diagrame:*



În structura bugetului public național în anul 2021, comparativ cu anul 2020, modificări esențiale se atestă la bugetul de stat, ponderea căruia se diminuează cu 3,0 p.p. în favoarea fondurilor asigurării obligatorii de asistență medicală și bugetelor locale, ponderile cărora cresc, respectiv, cu 2,6 și 0,4 puncte procentuale.

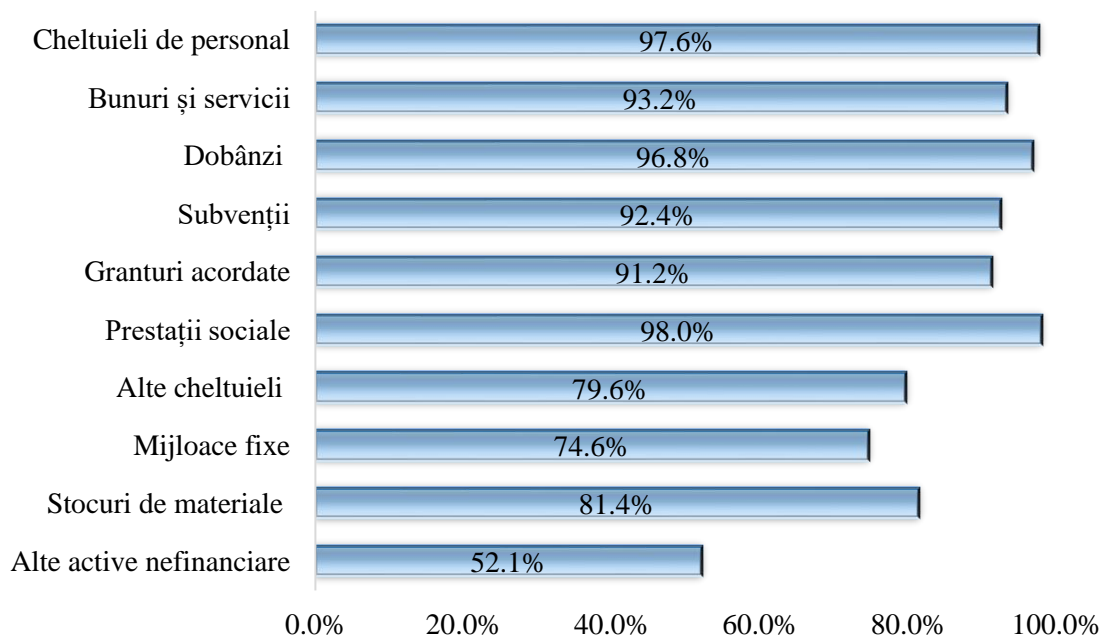
*Rezultatele executării cheltuielilor publice și bugetelor componente ale bugetului public național în anii 2020-2021, se reflectă în tabelul care urmează:*



	2020			2021			2021 față de 2020		
	executat (mil. lei)	grad de executare (%)	sold neexecutat (mil. lei)	executat (mil. lei)	grad de executare (%)	sold neexecutat (mil. lei)	executat (mil. lei)	grad de executare (%)	sold neexecutat (mil. lei)
<b>Bugetul public național</b>	<b>73269.8</b>	<b>93.0</b>	<b>5480.3</b>	<b>82013.5</b>	<b>93.0</b>	<b>6134.9</b>	<b>8743.7</b>		<b>654.6</b>
Bugetul de stat	49635.4	93.2	3645.2	54116.9	93.9	3539.9	4481.5	0.7	-105.3
Bugetele locale	17927.4	89.9	2016.9	20342.5	89.1	2477.6	2415.1	-0.8	460.7
Bugetul asigurărilor sociale de stat	24244.4	98.7	327.7	27186.8	98.4	443.3	2942.4	-0.3	115.6
Fondurile asigurării obligatorii de asistență medicală	8405.5	94.3	511.9	11552.0	97.4	305.3	3146.5	3.1	-206.6
<i>Notă: transferuri între bugete</i>	26942.9	96.3	1021.4	31184.7	98.0	631.2	4241.8	1.7	-390.2

Datele din tabel denotă, că sub medie de executare a cheltuielilor bugetului publice au fost executate doar cheltuielile bugetelor locale - 89,1% din prevederi. Cheltuielile bugetului asigurărilor sociale de stat și fondurilor asigurării obligatorii de asistență medicală au fost executate la nivel de 98,4% și 97,4%, respectiv, iar ale bugetului de stat - 93,9%, față de prevederi. În valoare nominală, au rămas neexecutate cheltuieli publice în sumă de 6 134,9 mil. lei, cu 654,6 mil. lei mai mult față de soldul neexecutat în anul 2020, dintre care la bugetul de stat nu s-au executat cheltuieli în sumă de - 3 539,9 mil. lei, comparativ cu 3 645,2 mil. lei neexecutate în anul 2020.

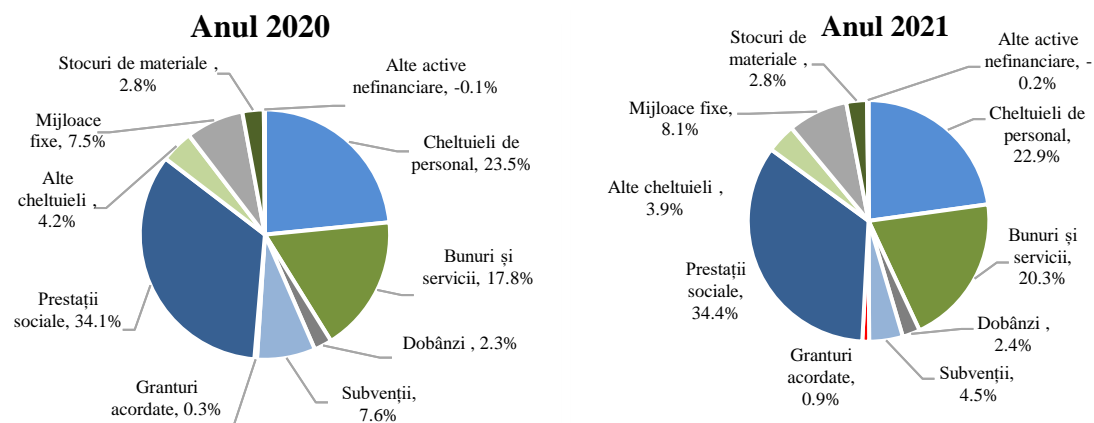
*Nivelul de executare a cheltuielilor publice pe categorii economice, în anul 2021 se prezintă în diagrama care urmează:*





În aspect economic, cele mai înalte nivele de executare a cheltuielilor publice au fost înregistrate la prestații sociale - 98,0 %, cheltuieli de personal - 97,6 % și dobânzi – 96,8 % , iar cele mai joase nivele se atestă la alte active nefinanciare – 52,1 %, mijloace fixe – 74,6 % și alte cheltuieli – 79,6 % din prevederile anuale.

*Structura cheltuielilor publice în anii 2020-2021, în aspect economic, se prezintă în următoarele diagrame.*



În structura economică a cheltuielilor publice, modificări esențiale în anul 2021, comparativ cu anul 2020, se atestă la cheltuielile pentru bunuri și servicii, ponderea căroră a crescut cu 2.5 p.p. și la subvenții, care au crescut cu 3,1 p.p. ca pondere în cheltuielile totale.

*Evoluția cheltuielilor bugetului public național în anii 2020-2021 pe grupe funcționale, se prezintă în următorul tabel:*

	Realizări 2020		Realizări 2021		2021 față de 2020	
	mil. lei	% în PIB	mil. lei	% în PIB	mil. lei	%
<b>PIB</b>	<b>199734</b>		<b>241871</b>			
<b>CHELTUIELI, total</b>	<b>73269.8</b>	<b>36.7</b>	<b>82013.5</b>	<b>33.9</b>	<b>8743.7</b>	<b>11.9</b>
Servicii de stat cu destinație generală	6590.8	3.3	6828.2	2.8	237.4	3.6
Apărare națională	650.2	0.3	783.6	0.3	133.4	20.5
Ordine publică și securitate națională	4770.4	2.4	5112.3	2.1	341.9	7.2
Servicii în domeniul economiei	8885.5	4.4	8495.2	3.5	-390.3	-4.4
Protecția mediului	253.7	0.1	309.4	0.1	55.7	22.0
Gospodăria de locuințe și gospodăria serviciilor comunale	1780.4	0.9	2174.4	0.9	394.0	22.1
Ocrotirea sănătății	9990.2	5.0	13527.8	5.6	3537.6	35.4
Cultură, sport, tineret, culte și odihnă	1733.2	0.9	1959.1	0.8	225.9	13.0
Învățământ	12583.1	6.3	13398.2	5.5	815.1	6.5
Protecție socială	26032.3	13.0	29425.3	12.2	3393.0	13.0



În aspect funcțional, comparativ cu anul 2020, se atestă majorări de cheltuieli la toate domeniile, cu excepția cheltuielilor pentru servicii în domeniul economiei. Cele mai semnificative creșteri au fost înregistrate la ocrotirea sănătății – 3 537,6 mil. lei sau cu 35,4%, protecție socială – 3 393,0 mil. lei sau cu 13,0 la sută.

Totodată, raportate la PIB cheltuielile sunt în creștere doar pentru ocrotirea sănătății (+0,6 p.p.).

### ***3.3 Soldul bugetar al bugetului public național***

Inițial, soldul bugetar (deficit) al bugetului public național pentru anul 2021 a fost estimat în sumă de 14 391,0 mil. lei, sau 6,5% din PIB.

Pe parcursul anului 2021, în condițiile revizuirii veniturilor, cheltuielilor și a surselor de finanțare a soldului bugetar, în scopul implementării măsurilor pentru atenuarea impactului pandemiei de COVID-19 și a crizei din sectorul energetic, soldul bugetar (deficitul) al bugetului public național a fost reestimat la circa 14 885,0 mil. lei sau 6,4% din PIB.

Exercițiul bugetar pentru anul 2021 s-a încheiat cu un sold bugetar (deficit) în sumă de 4 640,5 mil. lei. Raportat la PIB, soldul bugetar reprezintă 1,9%, cu 3,4 p.p mai puțin decât în anul 2020 (10 619,8 mil.lei) și cu 4,5 p.p mai puțin față de prognoza precizată.

Finanțarea deficitului bugetului public național a fost efectuată din surse interne și externe, precum și din mijloacele bănești în solduri la conturile bugetelor componente ale bugetului public național.

Instrumentele de datorie utilizate în anul 2021 în sumă de 12 443,0 mil. lei au fost:

- emisiunea valorilor mobiliare de stat pe piața primară, în valoare de 3 981,5 mil. lei;
- răscumpararea valorilor mobiliare de stat emise pentru executarea obligațiilor de plată derivate din garanțiile de stat în valoare de 260,0 mil. lei;
- emisiunea valorilor mobiliare de către autoritățile publice locale în valoare de 7,5 mil. lei;
- intrări de împrumuturi interne de la instituțiile financiare în valoare de 370,9 mil. lei;
- alte datorii interne ale bugetului în valoare de 43,7 mil. lei;
- onorare a garanției de stat acordate în cadrul Programului de stat „Prima casă” în sumă de 0,2 mil.lei;
- intrările de împrumuturi de stat externe destinate susținerii bugetului și proiectelor finanțate din surse externe în valoare de 10 793,3 mil. lei;
- onorarea obligațiunilor față de creditorii externi în valoare de 2 493,7 mil. lei.



Venituri din active financiare în sumă de 2 386,8 mil. lei (cu semnul minus) au fost:

- mijloace din vânzarea și recuperarea activelor băncilor aflate în procedură de lichidare – 111,5 mil. lei;
- rambursarea mijloacelor bugetare din anii precedenți la buget – 115,3 mil. lei;
- acțiuni și alte forme de participare în capital în interiorul țării în sumă de – 1 673,4 mil. lei (cu semnul minus);
- alte creanțe interne - 940,2 mil. lei (cu semnul minus).

Mijloacele bănești la conturile bugetelor au fost majorate cu 5 415,7 mil. lei.

*Sursele de finanțare ale bugetului public național se prezintă în Anexa 3 la prezentul Raport.*

Din volumul total al deficitului BPN, bugetului de stat îi revine 4 733,1 mil. lei și fondurilor asigurărilor obligatorii de asistență medicală 12,0 mil. lei, iar bugetele locale și bugetul asigurărilor sociale de stat s-au soldat cu un excedent, respectiv în sumă de 44,6 mil. lei și 60,0 mil. lei.

La situația din 31 decembrie 2021, soldurile mijloacelor bănești în conturile bugetelor de toate nivelurile s-au majorat față de situația din 31 decembrie 2020 cu 5 415,7 mil. lei și au însumat 11 868,4 mil. lei, inclusiv pe bugete:

- bugetul de stat – 9 056,0 mil. lei (s-a majorat cu 4 926,6 mil. lei față de 31 decembrie 2020);
- bugetele locale – 2 077,3 mil. lei (s-a majorat cu 481,7 mil. lei față de 31 decembrie 2020);
- bugetul asigurărilor sociale de stat – 60,4 mil. lei (s-a majorat cu 19,4 mil. lei față de 31 decembrie 2020);
- fondurile asigurării obligatorii de asistență medicală – 674,7 mil. lei (s-a redus cu 12,0 mil. lei față de 31 decembrie 2020).

### ***3.4 Datoria sectorului public***

La situația din 31 decembrie 2021, soldul datoriei sectorului public<sup>1</sup> s-a majorat cu 9 191,9 mil. lei sau cu 12,7% comparativ cu sfârșitul anului 2020 și a constituit 81 828,3 mil. lei.

Majorarea soldului datoriei sectorului public la situația de la finele anului 2021 în comparație cu sfârșitul anului 2020 se datorează în special majorării

---

<sup>1</sup> Soldul datoriei sectorului public se compune din datoria de stat, datoria BNM și datoria direct contractată a întreprinderilor din sectorul public și UAT-ilor, cu maturitatea  $\geq 1$  an



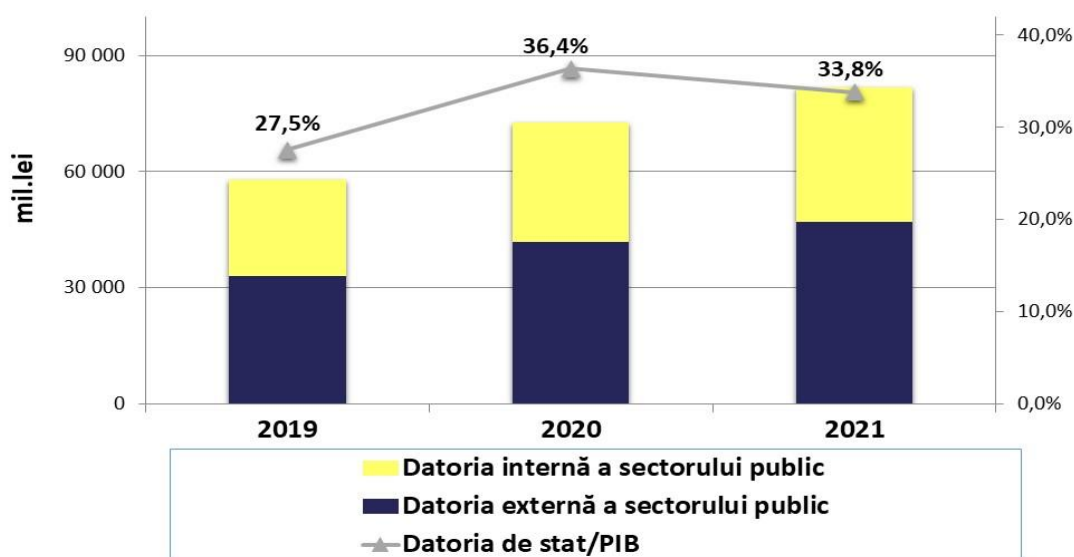
soldului datoriei de stat cu 9 932,0 mil. lei. De asemenea, s-a majorat și soldul datoriei directe a UAT cu 509,0 mil. lei.

Ponderea datoriei sectorului public în PIB, la situația din 31 decembrie 2021, a constituit 33,8%, înregistrând o diminuare cu 2,6 p.p. comparativ cu situația de la finele anului 2020.

La situația din 31 decembrie 2021, soldul datoriei sectorului public a fost format din:

- Datoria de stat – 77 752,7 mil. lei (32,1% din PIB);
- Datoria BNM – 1 639,5 mil. lei (0,7% din PIB);
- Datoria întreprinderilor din sectorul public (directă) – 1 376,0 mil. lei (0,6% din PIB);
- Datoria UAT (directă) – 1 060,0 mil. lei (0,4% din PIB).

#### ***Evoluția structurii datoriei sectorului public și ponderea acesteia în PIB***



În ce privește arieratele la împrumuturile entităților sectorului public acestea au înregistrat la 31 decembrie 2021 valoarea de 117,3 mil. lei, fiind formate în totalitate din arieratele la împrumuturile interne ale întreprinderilor din sectorul public și ale UAT. Comparativ cu situația de la sfârșitul anului 2020, valoarea arieratelor la împrumuturile interne s-a diminuat cu 32,6 mil. lei sau 21,8%, iar comparativ cu anul 2019, s-a diminuat cu 26,1%. Arierate la împrumuturile externe ale sectorului public nu au fost înregistrate.

#### **Soldul datoriilor beneficiarilor recreditați**

La situația din 31 decembrie 2021, soldul datoriilor beneficiarilor recreditați constituie 7 036,2 mil. lei, dintre care:



- 615,1 mil. lei – autoritățile publice locale;
- 2 206,2 mil. lei – instituțiile nefinanciare;
- 4 214,9 mil. lei – instituțiile financiare.

În comparație cu finele anului 2020, soldul datoriilor beneficiarilor recreditați s-a majorat cu 1 516,3 mil. lei ce constituie o creștere de cca 27,5%, fiind condiționată de cererea de acordare a împrumuturilor din partea beneficiarilor recreditați, cât și de fluctuațiile cursului valutar.

Datoria cu termen expirat a beneficiarilor recreditați la situația din 31 decembrie 2021 constituie 295,9 mil. lei sau 4,2% din suma datoriilor totale, inclusiv:

- 4,0 mil. lei – autoritățile publice locale;
- 290,5 mil. lei – instituțiile nefinanciare;
- 1,4 mil. lei – instituțiile financiare.

În comparație cu finele anului 2020, datoria cu termen expirat s-a majorat cu 32,4 mil. lei sau cu 12,3%, fiind condiționată de nerespectarea graficelor de rambursare a datoriilor de unii beneficiari recreditați, precum și fluctuațiile cursului valutar.

### ***3.5 Datorii interne ale instituțiilor finanțate de la bugetul public național***

La situația din 31 decembrie 2021 la bugetul public național s-au înregistrat datorii la cheltuieli și active nefinanciare în sumă totală de 3 101,3 mil. lei, care, comparativ cu situația din 31 decembrie 2020, s-au majorat cu 622,6 mil. lei.

Din suma totală a datoriilor, datoriile curente (cheltuielile de personal, servicii energetice și comunale, calculate pentru luna decembrie, dar planificate și achitate în luna ianuarie a anului următor, precum și la alte cheltuieli, termenul de achitare al cărora conform contractului nu a survenit) au constituit 3 090,1 mil. lei, iar cele cu termen de achitare expirat (arierate) – 11,2 mil. lei, inclusiv la bugetul de stat – 1,7 mil. lei și la bugetele locale – 9,5 mil. lei.

Comparativ cu situația din 31 decembrie 2020, datoriile curente s-au majorat cu 625,5 mil. lei. Datoriile cu termen de achitare expirat (arierate) s-au micșorat cu 2,9 mil. lei, inclusiv la bugetele locale – cu 3,7 mil. lei, iar la bugetul de stat s-au majorat – cu 0,8 mil. lei.



## IV. Executarea bugetului de stat

Analizând execuția bugetului de stat pentru anul 2021 se constată următoarele:

- încasările au fost realizate în sumă de 49 383,8 mil. lei, cu 3 518,9 mil. lei (7,7%) mai mult față de prevederile precizate;
- cheltuielile au fost efectuate în sumă de 54 116,9 mil. lei, cu 3 539,9 mil. lei (6,1%) sub nivelul prevederilor precizate;
- soldul bugetar (deficitul) în sumă de 4 733,1 mil. lei a fost cu 7 058,8 mil. lei (59,9%) sub nivelul prevederilor precizate.

Indicatorii sintetici ai bugetului de stat pe anul 2021 se prezintă astfel:

	<i>mil. lei</i>			
	<b>Aprobat</b>	<b>Precizat</b>	<b>Executat</b>	<b>% față de precizat</b>
Venituri	41 415,4	45 864,9	49 383,8	107,7
Cheltuieli	55 399,6	57 656,8	54 116,9	93,9
Sold bugetar (deficit)	-13 984,2	-11 791,9	-4 733,1	40,1
<i>Deficit (ponderea în PIB)</i>	-6,32 %	-5,07 %	-1,96 %	x

### 4.1 Veniturile bugetului de stat

Pentru anul 2021, partea de venituri a bugetului de stat a fost aprobată inițial în sumă de 41 415,4 mil. lei.

După recesiunea din 2020 provocată de epidemia de COVID-19 și secetă, pe parcursul anului 2021 dinamica activității economice s-a accelerat puternic, ceea ce a influențat pozitiv încasările veniturilor bugetare. Totodată, odată cu declanșarea în toamnă a crizei din sectorul energetic, Guvernul a reacționat prompt prin instituirea măsurilor de susținere, care au avut menirea să amelioreze situația atât sectorului energetic, cât și a consumatorilor casnici.

Astfel, pentru a depăși situația creată, conform modificărilor operate la Legea bugetului de stat pentru anul 2021 nr.258/2020 (Legea nr.27/2021, nr.135/2021 și nr.188/2021) și conform art.18 al Legii bugetului de stat pentru anul 2021 veniturile bugetului de stat au fost precizate în sumă de 45 864,9 mil. lei, cu 4 449,5 mil. lei mai mult decât suma aprobată inițial. Ca urmare, veniturile bugetului de stat s-au majorat la capitolul impozite și taxe cu 3 884,5 mil. lei, la granturi – cu 299,9 mil. lei, la transferuri – cu 9,3 mil. lei și la capitolul alte venituri - cu 255,8 mil. lei. Estimările veniturilor bugetului de stat (fără granturi) au fost majorate față de sumele aprobate cu 4 149,6 mil. lei sau cu 10,3 la sută. La componenta de bază veniturile bugetului de stat s-au majorat cu 4 517,6 mil.



lei, iar pe componenta proiecte finanțate din surse externe s-au micșorat cu 68,1 mil. lei.

*Estimările cadrului de venituri ale bugetului de stat*

*mil.lei*

	Aprobat	Modificări (+,-)	Precizat
Venituri, total	41 415,4	4 449,5	45 864,9
<i>inclusiv:</i>			
Componenta de bază	40 748,7	4 517,6	45 266,3
Proiecte finanțate din surse externe	666,7	-68,1	598,6

Conform raportului anual, veniturile bugetului de stat au fost realizate în sumă de 49 383,8 mil. lei, gradul de realizare față de prevederile anuale precizate fiind de 107,7 la sută. Comparativ cu anul 2020, veniturile bugetului de stat s-au majorat cu 10 883,3 sau 28,3 %, ca urmare a relansării economiei după criza economică din anul precedent.

Ponderea veniturilor bugetului de stat în bugetul public național a constituit 63,8%, iar ca pondere în PIB acestea au constituit 20,4 la sută. Față de anul 2020, ponderea veniturilor bugetului de stat în bugetul public național s-a majorat cu 2,3 p.p, iar ponderea în PIB - cu 1,1 puncte procentuale.

*Evoluția principalelor tipuri de venituri ale bugetului de stat pe anii 2020-2021*

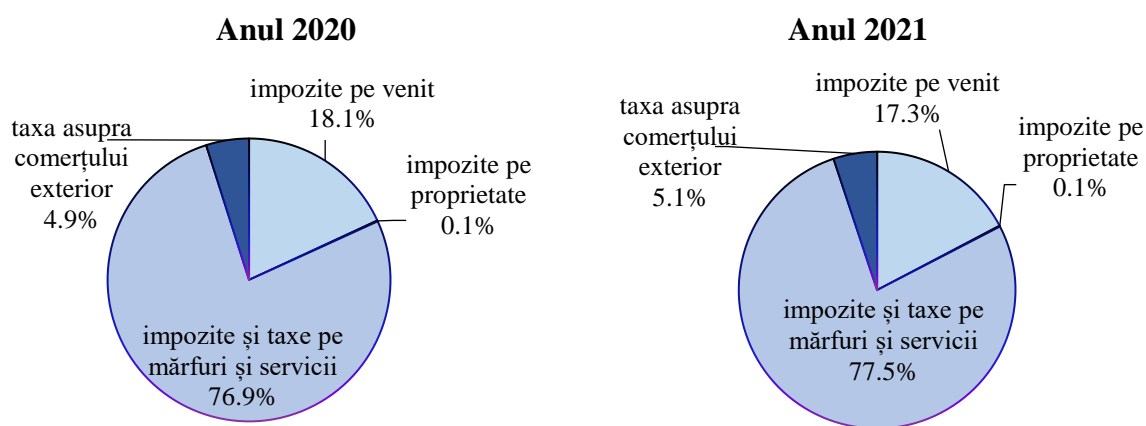
*mil.lei*

	2020 <i>executat</i>	2021 <i>executat</i>	<i>Devieri</i>	
			+;-	%
<b><i>Veniturile bugetului de stat, total</i></b>	<b>38 500,5</b>	<b>49 383,8</b>	<b>10 883,3</b>	<b>128,3</b>
<i>inclusiv</i>				
Impozite și taxe	35 772,1	44 513,7	8 741,6	124,4
Granturi	624,2	2 290,6	1 666,4	367,0
Alte venituri	2 087,6	2 567,9	480,3	123,0
Transferuri în cadrul BPN	16,6	11,6	-5,0	69,9

În structura veniturilor bugetului de stat pe anul 2021, partea preponderentă – 90,1% sau 44 513,7 mil. lei constituie încasările de la ***impozite și taxe***. Față de execuția anului 2020, încasările respective s-au majorat cu 8 741,6 mil. lei sau cu 24,4 la sută.

*Structura impozitelor și taxelor în anii 2020-2021, încasate la bugetul de stat*





### ***Impozitele pe venit***

Încasările din ***impozitul pe venitul persoanelor fizice*** (defalcări) în anul 2021, au constituit 1 800,4 mil. lei cu o majorare în raport cu anul 2020 cu 344,1 mil. lei sau cu 23,6 la sută. Gradul de realizare a încasărilor acestui impozit față de planul precizat a constituit 103,1 la sută.

Creșterea încasărilor respective în anul 2021 față de prevederile anuale s-a produs ca urmare relansării activității economice și a creșterii nivelului fondului de remunerare a muncii cu 117,7% față de anul 2020.

Impozitul pe venitul persoanelor fizice în anul 2021 a fost format din următoarele tipuri de impozite:

- impozitul reținut din salariu – 1 742,5 mil. lei (102,7% față de prevederi), în creștere față de anul 2020 cu 20,5 la sută;
- impozitul pe venitul persoanelor fizice spre plată/achitat – 105,3 mil. lei (105,3% față de prevederi), în creștere față de anul 2020 cu 83,4 la sută;
- impozitul pe venitul persoanelor fizice în domeniul transportului rutier de persoane în regim de taxi – 7,8 mil. lei (97,0% față de prevederi) în creștere față de anul 2020 cu 13,6 la sută;
- impozitul pe venitul aferent operațiunilor de predare în posesie/sau în folosință a proprietății mobiliare – 14,8 mil. lei (92,4% față de prevederi), în creștere față de anul 2020 cu 29,0 la sută;
- restituirea impozitului pe venitul persoanelor fizice conform declarațiilor prezentate – 60,9 mil. lei (93,7% față de prevederi), în creștere față de anul 2020 cu 2,2 la sută;
- sumele desemnate procentual din impozitul pe venitul persoanelor fizice conform art. 15<sup>2</sup> din Codul Fiscal (2% din impozitul pe venit achitat) – 9,0 mil. lei (98,3% față de prevederi), în creștere față de anul 2020 cu 60,5 la sută.

De la ***impozitul pe venit persoanelor juridice***, încasările în anul 2021 au constituit 5 894,7 mil. lei, cu o majorare în raport cu anul 2020 cu 17,6 la sută. Gradul de realizare față de planul precizat a constituit 104,3 la sută.



Încasările date s-au majorat față de anul precedent în urma restabilirii activității economice a agenților economici după impactul generat de pandemia COVID-19.

Impozitul pe venitul persoanelor juridice în anul 2021 a fost format din următoarele tipuri de impozite:

- impozitul pe venit din activitatea de întreprinzător – 3 945,5 mil. lei (104,5% față de prevederi) și în creștere față de anul 2020 cu 13,5 la sută;
- impozitul pe venit reținut la sursa de plată – 821,1 mil. lei (110,2% față de prevederi), în creștere față de anul 2020 cu 50,6 la sută;
- impozitul pe venit reținut din sumele dividendelor achitate – 774,1 mil. lei (109,7% față de prevederi), în creștere față de anul 2020 cu 10,9 la sută;
- impozitul pe venit din activitatea operațională – 251,6 mil. lei (82,0% față de prevederi), în creștere față de anul 2020 cu 24,0 la sută.
- impozitul pe venit obținut din activități profesionale în sectorul justiției – 101,4 mil. lei (87,4% față de prevederi), iar față de anul 2020 s-a majorat cu 11,9 la sută;
- impozitul pe venitul obținut din activități profesionale în domeniul sănătății – 1,0 mil. lei (85,0% față de prevederi), fiind în creștere față de anul 2020 cu 37,2 la sută.

#### ***Impozite pe proprietate***

La acest capitol au fost încasate impozitul privat și impozitul pe avere. Încasările de impozitul privat au constituit 0,7 mil. lei, față de planul precizat, fiind neexecutat cu 1,3 mil. lei, iar față de execuția anului 2020 s-a diminuat cu 3,7 mil. lei, ca urmare a diminuării veniturilor din privatizarea bunurilor proprietate publică.

Încasările de la impozitul pe avere au constituit 45,8 mil. lei față de 41,0 mil. lei prevăzute pe an. Față de anul 2020 încasările respective au crescut cu 3,9 mil. lei sau cu 9,4 la sută.

#### ***Impozite și taxe pe mărfuri și servicii***

Ponderea majoră în structura impozitelor și taxelor pe mărfuri și servicii – 73,6% revine TVA, care constituie 25 409,4 mil. lei, în creștere față de anul 2020 cu 5 723,1 mil. lei sau cu 29,1 la sută.

Încasările din taxa pe valoarea adăugată la mărfurile produse și serviciile prestate pe teritoriul republicii în anul 2021 au constituit 8 819,0 mil. lei și s-au majorat în comparație cu anul 2020 cu 1 089,5 mil. lei sau cu 14,1 la sută. Gradul de realizare față de planul precizat a constituit 102,4 la sută. Realizarea mai mare a acestor încasări se datorează în mare parte relansării economiei după recesiunea din 2020, precum și din contul majorării volumului de vânzări în domeniul comerțului cu amănuntul și ridicata de produse alimentare și nealimentare.



Încasările TVA de la mărfurile importate au constituit 19 614,6 mil. lei, gradul de realizare față de planul precizat fiind de 106,4 la sută. Comparativ cu anul 2020, încasările date s-au majorat cu 31,5% datorită creșterii importurilor și exporturilor cu 32,5% și 27,5% respectiv.

Restituirea taxei pe valoarea adăugată la mărfurile și serviciile impuse la scutirile TVA cu drept de deducere și la cote reduse, a fost efectuată în sumă de 3 024,2 mil. lei și a constituit 11,9% din suma TVA încasată la buget. Comparativ cu anul 2020, restituirile TVA au fost în creștere cu 2,3 la sută.

Încasările **accizelor** (nete) în bugetul de stat au constituit suma de 7 590,3 mil. lei, fiind realizată față de prevederi la nivel de 105,9 la sută. Comparativ cu anul 2020, încasările s-au majorat cu 1 124,6 mil. lei sau 17,4 la sută.

În anul 2021, impactul esențial asupra încasărilor mai mari din accize au avut-o încasările la accizele din produsele din tutun cu 228,5 mil. lei, inclusiv la produsele din tutun produse pe teritoriul RM care s-au majorat cu 227,8 mil. lei sau de circa 2 ori, ca urmare a achitărilor mai mari din partea subiecților impozabili cu accize (SRL "International Tobacco", SA "Tutun-CTC", SRL "Inter-Tabac"), încasările de la accizele la produsele petroliere importate, cu 442,7 mil. lei sau 17,1% mai mult față de perioada similară a anului precedent. Încasările respective s-au majorat din contul creșterii volumelor produselor petroliere importate cu 6,7% (2021 – 885,8 mii tone față de 830,2 mii tone în anul 2020), precum și majorării începând cu 01.01.2021 a cotelor accizelor la produsele petroliere. Totodată, s-au majorat și încasările de la accizele la mijloacele de transport cu 323,2 mil. lei sau cu 33,6% datorită majorării volumelor de import cu 16% (+10 408 mijloace de transport). Ponderea accizelor în totalul impozitelor și taxelor a constituit 17,1%, iar ca pondere în PIB – 3,1 la sută.

Din suma totală a încasărilor din accize în anul 2021, 6 731,5 mil. lei sau 88,4% le revine accizelor la mărfurile importate și 885,8 mil. lei sau 11,6 % - la mărfurile produse pe teritoriul Republicii Moldova.

În structura accizelor (fără restituiri), circa 37,9% reprezintă accizele la produselor petroliere, 32,3% – accizele la produsele din tutun, 16,9% – accizele la autoturismele importate, 5,1% – accizele la vinurile și băuturile alcoolice tari, 4,1% – accizele la bere, 3,0% – accizele la gazele lichefiate și 0,7% – accizele la alte produse accizate.

Suma restituirii accizelor în anul 2021 a constituit 27,0 mil. lei, cu 3,0 mil. lei mai puțin față de nivelul prevederile anuale.

### ***Taxe pentru servicii specifice***

La acest articol se referă taxa pentru efectuarea expertizei ecologice (0,2 mil. lei) și taxa de la investitori sau proprietarii construcțiilor pentru elaborarea documentelor normative în construcție (8,5 mil. lei). În total, în anul 2021



încasările de la aceste taxe au însumat 8,7 mil. lei, majorându-se față de încasările anului 2020 cu 2,7 mil. lei sau 45,3 la sută. Față de prevederile anuale, aceste încasări au fost realizate la nivel de 102,8 la sută.

### ***Taxe și plăți pentru utilizarea mărfurilor și pentru practicarea unor genuri de activitate***

În anul 2021, încasările de la aceste taxe și plăți au constituit 499,0 mil. lei față de prevederile anuale în sumă de 449,6 mil. lei sau la nivel de 111,0 la sută.

În structură aceste venituri s-au format din:

- taxa de licență/autorizație pentru anumite genuri de activitate – 55,9 mil. lei;
- unele tipuri de taxe rutiere (reflectate la acest capitol) – 63,0 mil. lei;
- plăți pentru poluarea mediului – 380,1 mil. lei.

Comparativ cu anul 2020, aceste încasări s-au majorat cu 72,3 mil. lei sau cu 16,9%, primordial din contul încasărilor mai mari de la plățile pentru poluarea mediului, care au constituit 380,1 mil. lei, cu 42,4 mil. lei sau 12,6% mai mult decât prevederile anuale, iar față de anul 2020 mai mult cu 68,0 mil. lei sau cu 21,8 la sută.

Taxa de licență/autorizație pentru anumite genuri de activitate în 2021 a constituit 55,9 mil. lei, cu 3,9 mil. lei sau 7,6% mai mult decât prevederile anuale. Comparativ cu anul 2020, încasările respective s-au majorat cu 1,4 mil. lei sau 2,6 la sută.

Taxa de eliberare a autorizațiilor pentru transporturi rutiere internaționale a constituit suma de 50,4 mil. lei, cu 2,4 mil. lei sau 5,0% mai mult decât prevederile anuale. Comparativ cu anul 2020, încasările respective s-au majorat cu 1,3 mil. lei sau 2,6 la sută.

### ***Alte taxe pentru mărfuri și servicii***

În anul 2021 încasările de la aceste taxe au însumat 1 011,8 mil. lei și s-au majorat față de anul 2020 cu 78,0 mil. lei sau 8,4 la sută. Gradul de realizare față de planul precizat la aceste venituri a constituit 104,0 la sută.

În structură aceste venituri s-au format din:

- taxe pentru folosirea drumurilor – 996,9 mil. lei;
- plata obligatorie a producătorilor de produse vitivinicole – 14,9 mil. lei.

### ***Taxa asupra comerțului exterior și operațiunilor externe.***

La acest capitol se atribuie taxa vamală, taxa pentru efectuarea procedurilor vamale și taxa consulară. În anul 2021 la acest capitol au fost încasate venituri în sumă de 2 253,0 mil. lei, sau la nivel de 101,0% față de prevederi. Comparativ cu anul 2020, aceste încasări s-au majorat cu 514,1 mil. lei sau 29,6%, datorită



majorării importurilor și exporturilor față de anul precedent cu 32,5% și 27,5% respectiv.

Încasările în anul 2021 s-au format din taxa vamală – 1 539,1 mil. lei, taxa pentru efectuarea procedurilor vamale – 635,9 mil. lei și taxa consulară – 78,0 mil. lei.

**Granturi primite.** În bugetul de stat inițial a fost aprobată pentru debursare suma de 1 110,8 mil. lei, inclusiv granturi pentru susținerea bugetului în sumă de 457,3 mil. lei (echivalentul a 21,4 mil. euro) din partea Comisiei Europene pentru continuarea implementării reformei poliției și granturi pentru proiecte finanțate din surse externe – 653,5 mil. lei (echivalentul a 35,9 mil. dolari SUA).

Pe parcursul anului, reieșind din încheierile acordurilor noi planificate și evaluările efectuate asupra implementării acordurilor încheiate, precum și fluctuației cursului de schimb al monedei naționale, din partea donatorilor externi au fost evaluate pentru debursare granturi în sumă de 1 410,7 mil. lei, inclusiv granturi pentru susținerea bugetului – 835,9 mil. lei (echivalentul a 39,27 mil. euro) și granturi pentru proiecte finanțate din surse externe – 574,8 mil. lei (echivalentul a 32,2 mil. dolari SUA). Având în vedere impactul asupra bugetului a crizei pandemice, pe parcursul anului 2021 suplimentar au fost evaluate pentru debursare **granturi pentru susținerea bugetului** din partea Comisiei Europene pentru reziliența COVID-19 în sumă de 319,5 mil. lei (echivalentul 15,0 mil. euro) și co-finanțarea din partea Băncii Mondiale la proiectul “Răspuns de urgență la COVID-19” – 60,6 mil. lei (echivalentul 2,87 mil. euro).

Pe parcursul anului 2021 au fost debursate granturi în sumă de 2 290,6 mil. lei. **Granturi pentru susținerea bugetului** din partea Comisiei Europene au fost debursate în sumă de 1 952,8 mil. lei (echivalentul a 96,4 mil. euro), dintre care: pentru reziliența COVID-19 în sumă de 305,9 (echivalentul 15,0 mil. euro), continuarea implementării reformei poliției – 436,4 (echivalentul 21,4 mil. euro), pentru contractul de consolidare a statului și reziliență pentru RM – 1 210,5 mil. lei (echivalentul 60,0 mil. euro) și din partea Băncii Mondiale în sumă de 60,6 mil. lei (echivalentul 2,87 mil. euro)

**Granturile pentru susținerea bugetului** au fost realizate la nivel de peste 2 ori mai mult decât prevederile anuale precizate.

Informația privind granturile pentru susținerea bugetului în anul 2021 se prezintă în tabelul următor:

mil. lei

	Aprobat		Precizat		Executat	
	mil.euro	mil.lei	mil.euro	mil.lei	mil.euro	mil.lei
<b>Comisia Europeană+Banca Mondială</b>	<b>21,4</b>	<b>457,3</b>	<b>39,27</b>	<b>835,9</b>	<b>99,27</b>	<b>2013,4</b>
Reziliența COVID-19	-	-	15,0	319,5	15,0	305,9



	<i>Aprobat</i>		<i>Precizat</i>		<i>Executat</i>	
	<i>mil.euro</i>	<i>mil.lei</i>	<i>mil.euro</i>	<i>mil.lei</i>	<i>mil.euro</i>	<i>mil.lei</i>
Reforma poliției, inclusiv suport pentru Inspectoratul general al carabinierilor	21,4	457,3	21,4	455,8	21,4	436,4
Proiect Răspins de urgență la COVID-19 din partea Băncii Mondiale	-	-	2,87	60,6	2,87	60,6
Contractul de consolidare a statului și reziliență pentru Republica Moldova	-	-	-	-	60,0	1210,5

Debursările *de granturi pentru proiecte finanțate din surse externe* susținute de Comisia Europeană, Banca Mondială, BERD, FIDA, Banca germană KfW și alți donatori, au constituit 277,2 mil. lei. Comparativ cu anul 2020, au fost debursate mai puține granturi pentru proiecte finanțate din surse externe cu 297,6 mil. lei.

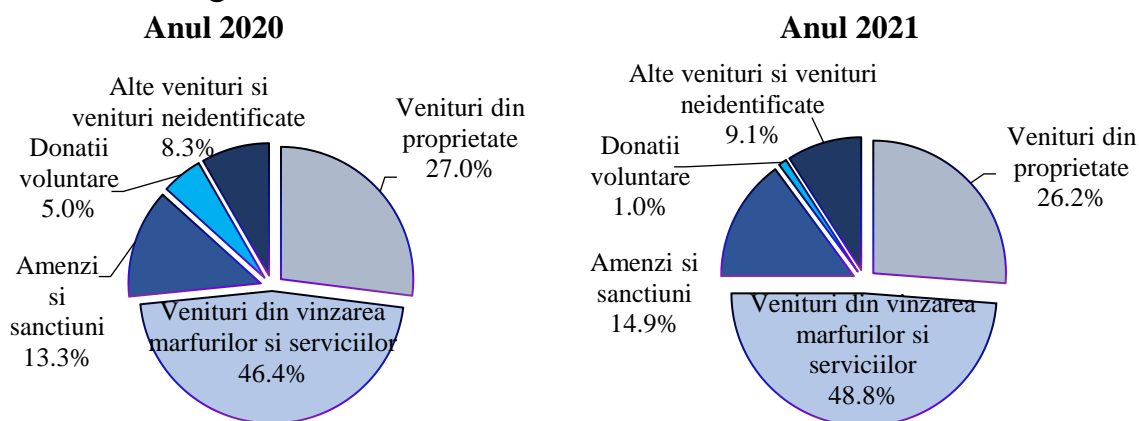
*Informația privind acordurile de granturi semnate în anul 2020, pe creditori, se prezintă în Anexa 4 la prezentul Raport.*

### ***Alte venituri***

La această categorie de venituri se atribuie veniturile care reprezintă articolele: „Venituri din proprietate”, „Venituri din vânzarea mărfurilor și serviciilor”, „Amenzi și sancțiuni”, „Donații voluntare” și „Alte venituri și venituri neidentificate”.

În anul 2021, au fost acumulate alte venituri în sumă de 2 567,9 mil. lei, față de 2 087,7 mil. lei în anul 2020, sau cu 480,2 mil. lei mai mult. Gradul de realizare față de planul precizat a acestor încasări a fost la nivel de 109,0 la sută.

*Structura categoriei „Alte venituri ale bugetului de stat”, se prezintă în următoarele diagrame:*





### ***Venituri din proprietate***

În anul 2021, de la acest articol au fost încasate venituri în sumă de 673,0 mil. lei, fiind realizate față de prevederi la nivel de 101,0 la sută. Comparativ cu anul 2020, aceste încasări s-au majorat cu 109,8 mil. lei.

Aceste venituri au fost formate din:

- dobânzi și alte plăți – 139,1 mil. lei (gradul de realizare – 104,0%);
- dividende primite – 511,6 mil. lei (gradul de realizare – 100,2%), cea mai mare sumă constituind soldul profitului Băncii Naționale a Moldovei – 407,0 mil. lei;
- renta – 22,3 mil. lei (gradul de realizare – 99,9%). La acest capitol a fost încasată redevența din concesionarea activelor și terenurilor în sumă de 8,7 mil. lei și venituri din arenda terenurilor – 13,6 mil. lei.

### ***Veniturile din vânzarea mărfurilor și serviciilor***

În anul 2021, la acest articol au fost încasate venituri în sumă de 1 252,1 mil. lei, fiind realizate față de planul precizat la nivel de 112,0 la sută. Comparativ cu anul 2020, aceste încasări s-au majorat cu 282,9 mil. lei datorită încasărilor mai mari a veniturilor de la comercializarea bunurilor și serviciilor de către instituțiile bugetare care a fost determinată de reluarea activității acestora după criza pandemică din anul precedent.

Aceste venituri au fost formate din:

- încasările de la taxa de stat – 311,0 mil. lei (gradul de realizare – 119,6%);
- veniturile Fondului de susținere a populației – 191,5 mil. lei (gradul de realizare – 130,8%). Încasarea mai mare a veniturilor respective față de cele planificate a fost determinată în mare parte din contul supra încasărilor la taxa aeroportuară cu 50,8 mil. lei sau de 2,5 ori mai mult față de prevederile anuale ca rezultat a reluării activității aeroportului după instituirea stării de urgență generată de pandemia de COVID-19;
- încasările de la comercializarea bunurilor și serviciilor de către instituțiile bugetare – 722,6 mil. lei (gradul de realizare – 104,9%). Din sumă totală, încasările de la prestarea serviciilor cu plată au constituit – 613,7 mil. lei, plata pentru locațiunea bunurilor patrimoniului public – 106,1 mil. lei și alte mijloace bănești intrate legal în posesia autorităților/instituțiilor bugetare – 2,8 mil. lei.
- încasări de la vânzarea averii și valutei confiscate – 16,6 mil. lei (gradul de realizare – 113,0%);
- alte venituri – 10,4 mil. lei.

### ***Amenzi și sancțiuni***

La acest articol, în anul 2021 au fost acumulate venituri din amenzi și sancțiuni în sumă de 383,8 mil. lei, fiind realizate față de prevederile anuale la



nivel de 121,7 la sută. Comparativ cu anul 2020 aceste încasări s-au majorat cu 107,1 mil. lei sau 38,7%.

În structură, amenzile și sancțiunile se prezintă astfel: amenzi și sancțiuni contravenționale – 96,4 mil. lei (25,1% în suma totală), amenzi pentru încălcarea traficului rutier – 129,2 mil. lei (33,7%), amenzi aplicate de organele de control – 114,9 mil. lei (29,9%), amenzi aplicate de alte organe de stat – 43,3 mil. lei (11,3%).

### ***Donații voluntare***

La acest articol, în anul 2021 au fost acumulate 24,8 mil. lei, fiind realizate față de prevederile anuale la nivel de 91,3% (planul precizat – 27,2 mil. lei). Comparativ cu anul 2020, încasările de la donații voluntare s-au micșorat cu 79,8 mil. lei sau de 4,2 ori datorită faptului că în anul precedent au fost donate mijloace bănești pentru atenuarea impactului crizei pandemice și secetei.

În structură, donațiile voluntare interne au constituit 3,8 mil. lei, iar externe – 21,1 mil. lei. Donațiile pentru instituțiile bugetare au constituit – 23,9 mil. lei, dintre care 10,8 mil. lei conform Memorandumului de Înțelegere între Guvernul Regatului Unit al Marii Britanii și Irlandei de Nord și Guvernul Republicii Moldova privind restituirea fondurilor confiscate de Agenția națională a Criminalității, care a fost utilizat pentru finanțarea Serviciului social „Asistența personală” inclus în pachetul minim de servicii sociale.

Pentru suport bugetar donațiile au constituit suma de 0,9 mil. lei.

### ***Alte venituri***

Pe parcursul anului 2021, la acest capitol au fost acumulate venituri în sumă de 234,1 mil. lei, fiind realizate față de prevederile anuale (227,6 mil. lei) la nivel de 102,9 la sută.

Partea majoră a veniturilor încasate la acest capitol constituie încasările din defalcări de la impozitul unic perceput de la rezidenții parcurilor pentru tehnologia informației în sumă de 157,8 mil. lei și încasări de la alte venituri de 70,9 mil. lei.

### ***Transferuri primite în cadrul bugetului public național***

În anul 2021 transferurile de la bugetele locale de nivelul I și II în bugetul de stat au constituit 11,6 mil. lei, față de prevederile precizate în sumă de 21,1 mil. lei.

Din suma totală a transferurilor primite – 10,4 mil. lei constituie participarea bugetelor locale la implementarea unor proiecte finanțate din surse externe.



## ***4.2 Cheltuielile bugetului de stat***

Pentru anul 2021 cheltuielile bugetului de stat au fost aprobate inițial în sumă de 55 399,6 mil. lei.

Pe parcursul anului 2021, la cheltuielile aprobate au fost operate modificări adoptate prin patru legi: Legea 27/2021, Legea nr.45/2021, Legea nr.135/2021 și Legea nr.188/2020, în rezultatul cărora volumul total al cheltuielilor a fost majorat pînă la 57 654,3 mil. lei.

În baza prevederilor art.17 din Legea bugetului de stat pentru anul 2021 autoritățile publice centrale au efectuat modificări la bugetul aprobat, care s-au soldat cu majorarea volumului în sumă de 2,5 mil. lei. Astfel volumul precizat al cheltuielilor bugetului de stat a atins cifra de 57 656,8 mil. lei, fiind majorat la total cu 2 257,2 mil. lei.

Totodată în conformitate cu prevederile art.60 din Legea finanțelor publice și responsabilității bugetar-fiscale nr.181/2014, au fost efectuate redistribuiri de alocații în baza hotărârilor Guvernului nr.93/2021, nr.150/2021, nr.312/2021 și nr.391/2021.

Cele mai considerabile majorări au fost înregistrate la serviciile în domeniul economiei (+1 049,5 mil.lei), protecție socială (+866,5 mil. lei) și servicii de stat cu destinație generală (+342,7 mil. lei), iar diminuări majore au fost înregistrate la gospodăria de locuințe și gospodăria serviciilor comunale (-249,8 mil. lei).

Conform rezultatelor execuției bugetare cheltuielile bugetului de stat au însumat 54 116,9 mil. lei, ce constituie 93,9% față de prevederile anuale.

Din punct de vedere al gradului de realizare, cel mai jos nivel se atestă la cheltuielile din cadrul proiectelor finanțate din surse externe, care constituie 67,6% din prevederile anuale. Cauzele principalele ale valorificării reduse a resurselor externe constituie majorarea semnificativă a prețurilor la materialele de construcții, precum și tergiversarea în implementarea standardelor europene, neîndeplinirea în termen a condițiilor de debursare prevăzute în contractele de împrumut/grant, procesul îndelungat de executare a activităților în cadrul proiectelor, inclusiv a unor lucrări de infrastructură, revizuirea și extinderea termenelor de implementare a unor proiecte și activități, tergiversarea și desfășurarea repetată a procedurilor de achiziții publice, tergiversarea adoptării actelor normative de rigoare, capacități modeste de management a proiectelor la unele sectoare.

*Evoluția cheltuielilor bugetului de stat în anul 2021, inclusiv a cheltuielilor în cadrul proiectelor finanțate din surse externe, se prezintă în tabelul care urmează:*



	Aprobat 2021	Precizat 2021	Executat 2021	Precizat 2021 față de aprobat 2021		Executat 2021 față de precizat 2021	
				(+,-)	%	(+,-)	%
<b>Cheltuieli, total</b>	<b>55,399.6</b>	<b>57,656.8</b>	<b>54,116.9</b>	<b>2,257.2</b>	<b>104.1</b>	<b>-3,539.9</b>	<b>93.9</b>
<i>inclusiv:</i>							
Cheltuieli cu excepția proiectelor finanțate din surse externe	52,421.8	53,727.7	51,460.9	1,305.9	102.5	-2,266.8	95.8
<i>Ponderea în totalul cheltuielilor bugetului de stat, %</i>	<i>94.6</i>	<i>93.2</i>	<i>95.1</i>	<i>-1.4</i>	<i>x</i>	<i>1.9</i>	<i>x</i>
Proiecte finanțate din surse externe	2,977.8	3,929.1	2,656.0	951.3	131.9	-1,273.1	67.6
<i>Ponderea în totalul cheltuielilor bugetului de stat, %</i>	<i>5.4</i>	<i>6.8</i>	<i>4.9</i>	<i>1.4</i>	<i>x</i>	<i>-1.9</i>	<i>x</i>
<b>Resurse, total</b>	<b>55,399.6</b>	<b>57,656.8</b>	<b>54,116.9</b>	<b>2,257.2</b>	<b>104.1</b>	<b>-3,539.9</b>	<b>93.9</b>
<i>inclusiv:</i>							
resurse generale	51,567.9	52,848.4	50,508.0	1,280.5	102.5	-2,340.4	95.6
resurse colectate	3,831.7	4,808.4	3,608.9	976.7	125.5	-1,199.5	75.1

Datele din tabel denotă că în anul 2021 la bugetul de stat au rămas nevalorificate mijloace financiare în sumă de 3 539,9 mil. lei, dintre care 1 273,1 mil. lei sau circa 36,0% se atribuie proiectelor finanțate din surse externe.

Totodată, e de menționat că documentele de plată prezentate în trezoreriile teritoriale pe parcursul anului au fost onorate integral.

Reieșind din rezultatele executării bugetului de stat în anul 2021, cele mai considerabile volume de cheltuieli neexecutate se atestă la serviciile în domeniul economiei – 1 086,7 mil.lei sau 30,7% din cheltuielile totale neexecutate, dintre care 615,4 mil. lei nu sunt executate la proiectele finanțate din surse externe; la serviciile de stat cu destinație generală – 833,5 mil. lei, sau 23,5%; la cheltuielile în domeniul protecției sociale – 522,1 mil. lei, sau 14,7%; la ocrotirea sănătății – 389,0 mil. lei, sau 11,0%, dintre care 297,8 mil. lei nu s-au executat la proiectele finanțate din surse externe; la învățământ – 291,8 mil. lei, sau 8,2 la sută.

*Rezultatele executării cheltuielilor bugetului de stat în anul 2021 în aspect funcțional se prezintă în Anexa nr.5 la prezentul Raport.*

În anul 2021, resursele bugetului de stat au fost utilizate în modul următor: în învățământ - 23,0% (12 453,1 mil. lei), protecție socială - 21,9% (11 874,8 mil. lei), servicii de stat cu destinație generală – 14,7% (7 940,9 mil. lei), ocrotirea sănătății – 14,1% (7 648,1 mil. lei), servicii în domeniul economiei - 12,6% (6 826,9 mil.lei), ordine publică și securitate națională - 9,4 % (5 088,1 mil. lei), cultură, sport, tineret, culte și odihnă - 1,7% (907,3 mil. lei), apărarea națională -



1,4% (769,4 mil. lei), gospodăria de locuințe și gospodăria serviciilor comunale - 0,6% (315,1 mil. lei) și protecția mediului - 0,5% (293,2 mil. lei).

*Cheltuielile bugetului de stat inclusiv proiectele finanțate din surse externe în aspectul grupelor funcționale, în anii 2020–2021 se prezintă în tabelul care urmează:*

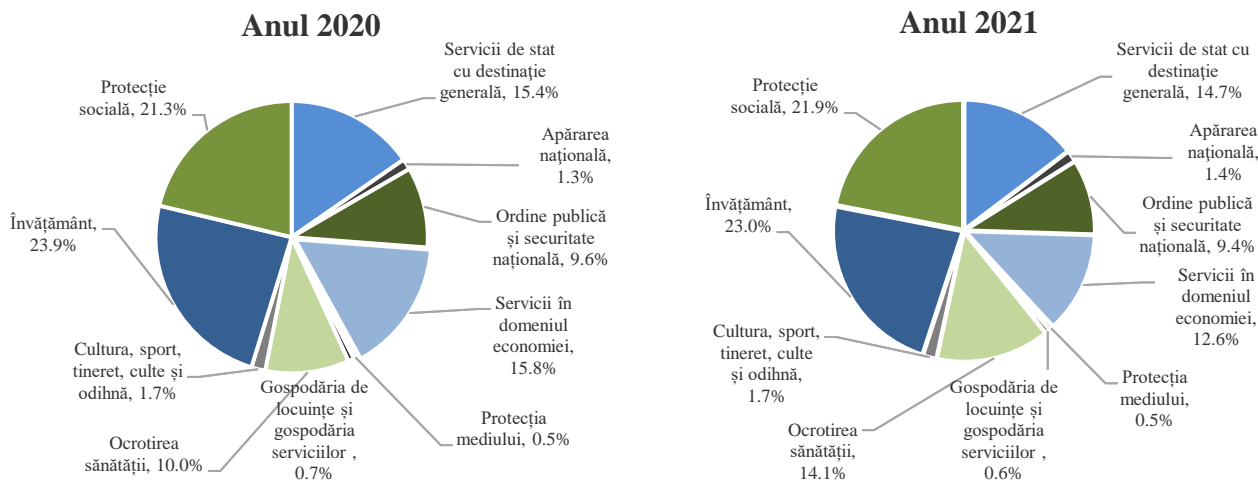
*mil. lei*

	Executat 2020		Precizat 2021		Executat 2021		Executat față de precizat (+,-)		Devieri (+,-) executat 2021 față de 2020	
	Bugetul de stat	dintre care proiecte finanțate din surse externe	Bugetul de stat	dintre care proiecte finanțate din surse externe	Bugetul de stat	dintre care proiecte finanțate din surse externe	Bugetul de stat	dintre care proiecte finanțate din surse externe	Bugetul de stat	dintre care proiecte finanțate din surse externe
<b>Cheltuieli, total</b>	<b>49,635.4</b>	<b>2,259.8</b>	<b>57,656.8</b>	<b>3,929.1</b>	<b>54,116.9</b>	<b>2,656.0</b>	<b>-3,539.9</b>	<b>-1,273.1</b>	<b>4,481.5</b>	<b>396.2</b>
Servicii de stat cu destinație generală	7,622.5	70.6	8,774.4	121.3	7,940.9	57.2	-833.5	-64.1	318.4	-13.4
Apărare națională	637.4	1.5	779.9	5.4	769.4	1.8	-10.5	-3.6	132.0	0.3
Ordine publică și securitate națională	4,750.4	33.6	5,323.3	126.5	5,088.1	30.1	-235.2	-96.4	337.7	-3.5
Servicii în domeniul economiei	7,831.7	1,614.7	7,913.6	2,359.9	6,826.9	1,744.5	-1,086.7	-615.4	-1,004.8	129.8
Protecția mediului	232.3	6.7	353.9	60.6	293.2	14.3	-60.7	-46.3	60.9	7.6
Gospodăria de locuințe și gospodăria serviciilor comunale	346.5	30.1	393.5	99.8	315.1	21.7	-78.4	-78.1	-31.4	-8.4
Ocrotirea sănătății	4,943.3	345.7	8,037.1	928.2	7,648.1	630.4	-389.0	-297.8	2,704.8	284.7
Cultură, sport, tineret, culte și odihnă	825.7	0.8	939.3	3.5	907.3	1.2	-32.0	-2.3	81.6	0.4
Învățământ	11,887.0	154.4	12,744.9	221.8	12,453.1	154.2	-291.8	-67.6	566.1	-0.2
Protecție socială	10,558.6	1.7	12,396.9	2.1	11,874.8	0.6	-522.1	-1.5	1,316.2	-1.1

În valori nominale comparativ cu anul 2020, cheltuielile realizate în anul 2021 au înregistrat majorări practic la toate grupele funcționale, dintre care în domeniul ocrotirii sănătății (+2 704,8 mil. lei) sau 54,7%, protecție socială (+1 316,2 mil. lei) sau 12,5%, învățământ (+566,1 mil. lei) sau 4,8%, ordine publică și securitatea națională (+337,7 mil. lei) sau 7,1%, serviciile de stat cu destinație generală (+318,4 mil. lei) sau 4,2%, apărarea națională (+132,0 mil. lei) sau 20,7 %, la cultură, sport, tineret, culte și odihnă (+81,6 mil. lei) sau 9,9%, protecția mediului (+60,9 mil. lei) sau 26,2 la sută.

*Structura funcțională a cheltuielilor bugetului de stat în anii 2020–2021 se prezintă în diagramele care urmează:*





În structura funcțională a cheltuielilor în anul 2021 comparativ cu anul 2020 cele mai esențiale modificări se atestă la ocrotirea sănătății ponderea căroră crește cu 4,1 p.p. și la serviciile în domeniul economiei ponderea carorea se diminuează cu 3,2 puncte procentuale.

*În aspect economic, rezultatele executării cheltuielilor bugetului de stat în anul 2021 se prezintă în Anexa nr. 6 la prezentul Raport.*

Din cheltuielile bugetului de stat realizate în anul 2021, circa 42,4% sau în sumă de 22 948,1 mil. lei reprezintă cheltuielile pentru programe și servicii finanțate de la bugetul de stat, iar 57,6% sau 31 168,8 mil. lei, reprezintă transferurile către alte bugete și anume:

- transferurile către bugetele locale în sumă de 14 609,1 mil. lei, executate la nivel de 98,1% din prevederile anuale;
- transferurile către bugetul asigurărilor sociale de stat în sumă de 10 724,7 mil. lei, care au fost executate la nivel de 96,9% din prevederi;
- transferurile către fondurile asigurării obligatorii de asistență medicală în sumă de 5 835,0 mil. lei, executate integral.

În aspect economic principalele categorii de cheltuieli se prezintă în modul următor.

*Cheltuielile de personal* aprobate inițial în sumă de 7 673,6 mil. lei, pe parcursul anului au fost majorate până la 7 958,2 mil. lei și executate în sumă de 7 803,8 mil. lei sau la nivel de 98,1% din prevederi, fiind în creștere cu 763,2 mil. lei sau cu 10,8% comparativ cu anul 2020.

Suplimentar, de menționat că prin Hotărârea Guvernului nr.57/2021 „Cu privire la alocarea mijloacelor financiare”, au fost alocate, din fondul de rezervă al Guvernului, mijloace financiare Comisiei Electorale Centrale la compartimentul cheltuieli de personal în sumă de 2,7 mil. lei pentru organizarea și desfășurarea alegerilor parlamentare anticipate, stabilite pentru 11 iulie 2021.



Factorii principali care au influențat majorarea cheltuielilor de personal în anul 2021 au fost măsurile noi de politică salarială prevăzute pentru calcularea salariilor angajaților din sectorul bugetar. Majorarea dată a fost provocată de faptul că, începând cu 1 ianuarie 2021, valoarea de referință pentru unii angajați din sectorul bugetar s-a majorat cu circa 3% pentru circa 175 mii unități de personal din sectorul bugetar; trecerea din 1 ianuarie 2021 la cea de a II etapă de majorare cu încă 30% a salariilor personalului medical inclusiv care dețin funcții publice cu statut special, din autoritățile/instituțiile/structurile medicale, din Centrul de Medicină Legală și din instituțiile de asistentă socială; acordarea sporului cu caracter specific în mărime de 40% pentru personalul din autoritatea responsabilă de controlul constituționalității; sporul cu caracter specific pentru activități speciale de combatere a terorismului în mărime de 120%. Totodată, creșterea cheltuielilor de personal în anul de referință se explică prin majorarea cu 1 355 de unități de personal a numărului de unități efectiv încadrate, reducerea cu 1 536 unități de personal a funcțiilor vacante incluse în moratoriul temporar privind încadrarea personalului în autoritățile publice/instituțiile finanțate din bugetul de stat comparativ cu anul 2020.

Numărul de unități de personal real încadrat în autoritățile/instituțiile finanțate de la bugetul de stat a constituit 50 434 unități, cu o diminuare de 742 de unități comparativ cu anul 2020, ca urmare a aplicării moratoriului temporar privind încadrarea personalului din sectorul bugetar în funcțiile vacante înregistrate.

Totodată, cea mai mare creștere a numărului de unități se atestă la grupa „Ocrotirea sănătății” (4,63%) ca rezultat a asigurării supravegherii și ocrotirii sănătății.

Salariul mediu lunar pentru o unitate de personal în anul 2021 a constituit 9 987,5 lei, cu o creștere de peste 12,29 % față de anul 2020.

*Informația privind cheltuielile de personal ale bugetului de stat, numărul de unități (posturi), numărul de angajați și salariul mediu lunar în anul 2021, în aspectul grupelor funcționale se prezintă în Anexa nr.7 la prezentul Raport.*

Pentru *bunuri și servicii* au fost aprobate cheltuieli în sumă de 2 481,3 mil. lei, fiind diminuate pe parcursul anului până la 2 154,4 mil. lei și executate în sumă de 1 832,3 mil. lei sau la nivel de 85,0% din prevederi, rămânând nevalorificate alocații în sumă de 322,1 mil. lei, dintre care 95,3 mil. lei nu au fost valorificate în cadrul proiectelor finanțate din surse externe.

Pentru *plata dobânzilor* au fost aprobate alocații în sumă de 2 126,0 mil. lei, diminuate pe parcursul anului până la 1 917,7 mil. lei și executate la nivel de 98,9% din prevederi.



Cheltuielile pentru *subvenții* aprobate în sumă de 3 449,2 mil. lei, au fost majorate pe parcursul anului până la 3 620,8 mil. lei și executate în sumă de 3 344,1 mil. lei sau la nivel de 92,4% din prevederi.

Cheltuielile pentru *granturi* au fost prevăzute în sumă de 748,8 mil. lei, care au fost executate la nivel de 92,0%, rămânând nevalorificate în sumă de 60,2 mil. lei.

Pentru *prestații sociale* cheltuielile au fost aprobate în sumă de 461,4 mil. lei, precizate în sumă de 737,9 mil. lei și executate în sumă de 655,9 mil. lei, sau la nivel de 88,9% din prevederi.

Pentru *alte cheltuieli* au fost aprobate alocații în sumă de 3 962,7 mil. lei, precizate până la 3 764,2 mil. lei și executate la nivel de 79,2% din prevederi, rămânând nevalorificate mijloace financiare în sumă de 784,4 mil. lei, dintre care 217,4 mil. lei revin proiectelor finanțate din surse externe.

*Transferurile către alte bugete* au fost executate în sumă de 31 168,8 mil. lei sau la nivel de 98,0% din prevederi, iar comparativ cu anul 2020 sunt în creștere cu 4 247,8 mil. lei sau cu 15,8 la sută.

Cheltuielile pentru *stocuri de materiale*, prevăzute în sumă de 1 203,3 mil. lei au fost executate la nivel de 78,9% rămânând nevalorificate alocații în sumă de 253,8 mil. lei, dintre care 164,7 mil. lei nu au fost valorificate în cadrul proiectelor finanțate din surse externe.

Astfel, *cheltuielile curente* ale bugetului de stat în anul 2021 au fost realizate în sumă de 50 348,0 mil. lei sau la nivelul de 95,4% din prevederi și constituie 93,0% din volumul total al cheltuielilor, având o creștere de 12,3% față de anul 2020.

*Cheltuielile capitale* au fost aprobate inițial în sumă de 4 653,1 mil. lei, fiind majorate pe parcursul anului până la 4 881,0 mil. lei și executate în sumă de 3 768,9 mil. lei sau la nivel de 77,2% din prevederi. Au rămas neexecutate cheltuieli capitale în sumă de 1 112,1 mil. lei sau 22,8%, dintre care la proiectele finanțate din surse externe în sumă de 903,7 mil. lei sau 30,0% din prevederi. Totodată, comparativ cu anul 2020, cheltuielile executate au fost mai mici cu 1 024,5 mil. lei, sau cu 21,4 la sută.

În cadrul cheltuielilor capitale, executarea mijloacelor fixe a constituit 2 782,9 mil. lei sau la nivel de 74,3 %, neexecutate rămânând 962,5 mil. lei sau 86,5% din cheltuielile capitale nerealizate.

Pentru *investiții capitale*, conform Anexei nr.6 la Legea bugetului de stat pentru anul 2021, au fost aprobate mijloace bănești în sumă de 1 648,1 mil. lei, care pe parcursul anului au fost majorate cu 609,1 mil. lei, fiind precizate în sumă de 2 257,2 mil. lei și executate în sumă de 1 665,2 mil. lei sau la nivel de 73,8%



din prevederi. Comparativ cu anul 2020 se atestă o creștere cu 141,0 mil. lei sau cu 9,3 la sută.

Analizate în structură, din contul resurselor generale ale bugetului pentru finanțarea investițiilor capitale au fost prevăzute 178,9 mil. lei, care au fost executate în sumă de 146,7 mil. lei sau la nivel de 82,0 % din prevederi. Față de anul 2020, cheltuielile la acest capitol s-au diminuat cu 46,5 mil. lei sau cu 24,1 la sută.

Nivelul nesatisfăcător de executare a cheltuielilor în ultimii ani este influențat de capacitățile reduse ale autorităților bugetare de planificare și valorificare a alocațiilor pentru investiții capitale.

Din contul proiectelor finanțate din surse externe, pentru investiții capitale au fost prevăzute alocații în sumă de 2 078,3 mil. lei, care s-au executat în sumă de 1 518,5 mil. lei sau la nivel de 73,1% din prevederi. Față de anul 2020, cheltuielile la acest capitol s-au majorat cu 187,4 mil. lei sau cu 14,1 la sută.

În aspectul direcțiilor de utilizare, investițiile capitale au fost concentrate în 3 grupe principale: servicii în domeniul economiei - 90,2% (1 501,5 mil. lei), ordine publică și securitate națională - 3,5% (59,0 mil. lei) și ocrotirea sănătății - 2,1% (35,3 mil. lei).

Reieșind din gradul de executare a investițiilor capitale, cel mai scăzut nivel se atestă la grupa gospodăria de locuințe și gospodăria serviciilor comunale – 36,3% și la grupa ordine publică și securitate națională – 49,6 la sută.

E de menționat că, cea mai mare parte a mijloacelor bugetare pentru investiții capitale a fost destinată finanțării proiectelor în curs de execuție.

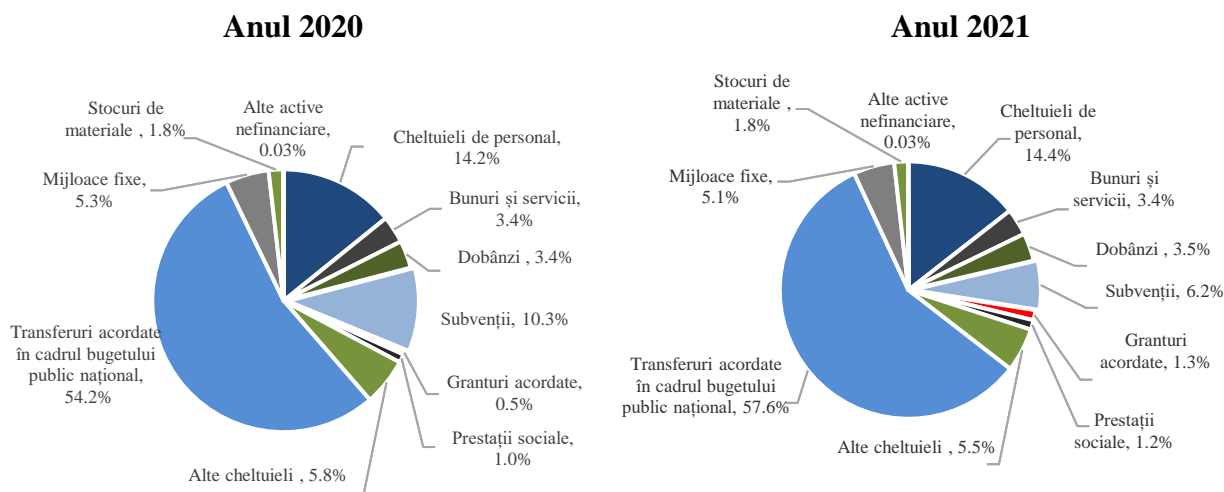
În Anexa nr.6 la legea bugetară anuală inițial au fost incluse 70 proiecte de investiții capitale, dintre care 8 proiecte noi, iar pe parcursul anului, numărul acestora s-a redus până la 61 de proiecte. La finele anului de gestiune 10 proiecte au fost finalizate și date în exploatare cu costuri în sumă de 23,3 mil. lei.

Proiectele de investiții capitale cu cele mai mari volume neasimilate sunt următoarele:

- Proiectul „Reabilitarea drumurilor locale” - 264,9 mil. lei;
- Proiectul „Susținerea Programului în sectorul drumurilor” – 188,6 mil. lei;
- Proiectul „Pregătirea proiectelor de management al deșeurilor în trei regiuni” – 37,0 mil. lei;
- Construcția magistralei de comunicații și operaționalizarea Centrului de Cooperare Transfrontalieră Lipcani, r. Briceni” - 23,2 mil. lei;
- Construcția sediului pentru trei subdiviziuni operative ale Inspectoratului Național de Investigații, str. Bucuriei, nr.14, mun. Chișinău – 9,3 mil. lei.

*Structura economică a cheltuielilor bugetului de stat în anii 2020-2021, se prezintă în diagramele care urmează:*





Datele din diagrame denotă că în anul 2021 *majorări* esențiale ale ponderii în total sunt înregistrate la transferurile acordate altor bugete cu 3,4 p.p. și cheltuielile pentru granturi acordate - cu 0,8 p.p., iar *diminuări* majore se atestă la subvenții - cu 4,1 puncte procentuale.

În aspectul autorităților bugetare se atestă că 16 din 49 autorități au executat bugetele proprii la un nivel mai înalt decât media pe bugetul de stat – 93,9%, iar 6 autorități au cele mai joase nivele de executare a cheltuielilor, care devizează între 64,5% și 75,9% față de prevederi.

### 4.3 Datoria de stat și serviciul acesteia

În conformitate cu Legea bugetului de stat pentru anul 2021, a fost aprobat inițial plafonul datoriei de stat în sumă de 84 855,2 mil. lei, dintre care 42,8% constituie datorie de stat internă și 57,2% - datorie de stat externă. Ulterior, plafonul a fost majorat pînă la 85 438,4 mil. lei din cauza majorării planificate a finanțării deficitului bugetului din contul împrumuturilor externe destinate finanțării suportului bugetului.

La situația din 31 decembrie 2021, soldul datoriei de stat a constituit 77 752,7 mil. lei, fiind compus din 2 506,10 mil. dolari SUA (echivalentul a 44 471,3 mil. lei) datorie de stat externă și 33 281,4 mil. lei datorie de stat internă, înregistrând o majorare comparativ cu sfârșitul anului 2020 de 9 932,0 mil. lei sau cu 14,6 la sută.

Soldul datoriei de stat s-a majorat față de sfârșitul anului 2020, fiind influențat atât de majorarea soldului datoriei de stat externe cu 5 886,2 mil. lei, cît și de majorarea soldului datoriei de stat interne cu 4 045,8 mil. lei.

Modificarea datoriei de stat interne în anul 2021 s-a produs preponderent din contul majorării emisiunii VMS pe piața primară cu 4 217,1 mil. lei la valoarea nominală, precum și din contul răscumpărării VMS emise pentru

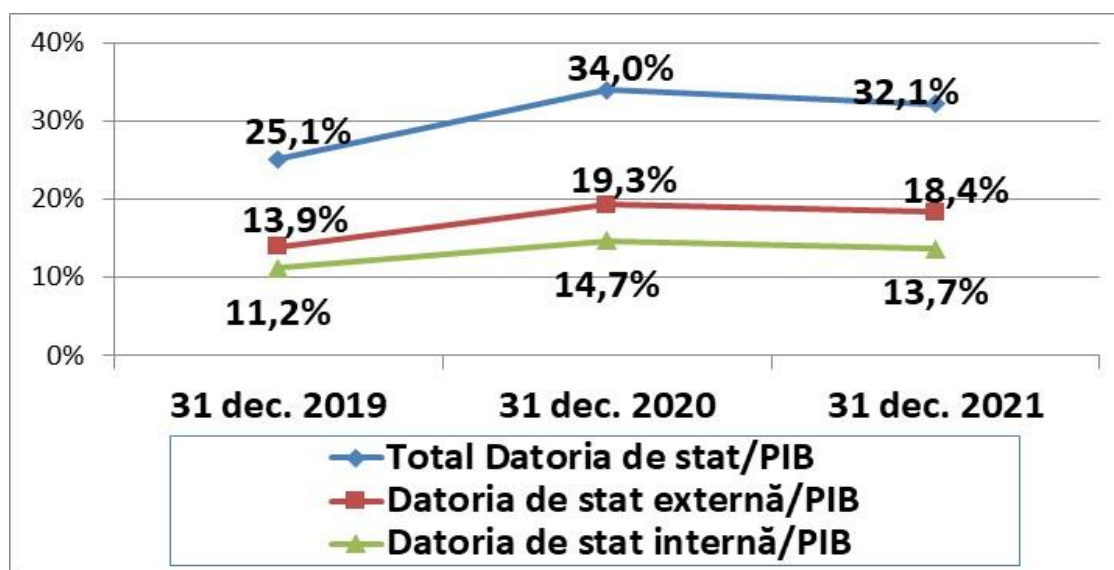


executarea obligațiilor de plată derivate din garanțiile de stat în sumă de 260,0 mil. lei.

Soldul datoriei de stat externe exprimat în dolari SUA a înregistrat o majorare cu 264,7 mil. dolari SUA sau cu 11,8 la sută. Această modificare este justificată prin finanțarea externă netă pozitivă în valoare de 382,8 mil. dolari SUA, și prin fluctuația negativă a ratei de schimb a dolarului SUA față de alte valute în sumă de -118,1 mil. dolari SUA. Totodată, ca urmare a deprecierei monedei naționale față de dolarul SUA, soldul datoriei de stat externe exprimat în lei s-a majorat cu 1 329,7 mil. lei sau cu 3,1 la sută.

*Informația privind soldul datoriei de stat externe pe creditorii în anii 2019-2021 se prezintă în Anexa 8 la prezentul Raport.*

**Ponderea datoriei de stat în PIB**, la situația din 31 decembrie 2021, a constituit 32,1 %, înregistrând o diminuare în raport cu situația de la sfârșitul anului 2020 cu 1,9 p.p.



Pe parcursul anului 2021, preferințele investitorilor au fost orientate spre investiții în valori mobiliare de stat pe termen scurt. Astfel, la situația din 31 decembrie 2021 datoria de stat scadentă în decurs de un an s-a situat la nivelul de 27,6%, cu 1,9 p.p. mai mult comparativ cu valoarea înregistrată la sfârșitul anului precedent. Totodată, perioada medie de maturitate este de 6,8 ani micșorându-se la situația din 31 decembrie 2021 cu 0,5 ani față de anul 2020.

Datoria purtătoare de rată flotantă a dobânzii a constituit 21,9 la sută din portofoliul datoriei de stat la situația din 31 decembrie 2021, ceea ce reprezintă o majorare cu 2,6 p.p. în comparație cu sfârșitul anului 2020. Acest lucru se datorează în mare parte majorării ponderii datoriei de stat interne cu rata dobânzii flotantă, debursărilor din surse externe efectuate pe parcursul anului 2021 ce implică o rată flotantă a dobânzii și a rambursărilor efectuate, preponderent la rata fixă a dobânzii.



Pentru *serviciul datoriei de stat* au fost aprobate alocații în sumă de 2 126,0 mil. lei, care au fost diminuate pe parcurs cu 208,3 mil. lei și au atins suma de 1 917,7 mil. lei, fiind executate în sumă de 1 897,2 mil. lei sau la nivel de 98,9 % din prevederi. În comparație cu anul 2020 se atestă o majorare a cheltuielilor în cauză cu 213,1 mil. lei sau cu 12,6 la sută.

Pentru *serviciul datoriei de stat interne* în anul 2021 au fost utilizate mijloace bănești în sumă de 1 519,3 mil. lei sau 100,0% din suma precizată în Legea bugetului de stat pe anul 2021. Comparativ cu anul 2020, cheltuielile pentru serviciul datoriei de stat interne sunt mai mari cu cca. 196,6 mil. lei sau cu 14,9 la sută. Acest fapt se datorează majorării volumelor de emisiune a VMS emise pe piața primară.

Pe parcursul anului 2021, Ministerul Finanțelor permanent a monitorizat situația pe piața primară a VMS și a comercializat VMS doar la rate acceptabile ale dobânzii. Astfel, pe parcursul anului 2021 ratele maxime ale dobânzii propuse de către investitori pentru VMS au variat de la 6,97% până la 10,8%, însă Ministerul Finanțelor nu a acceptat toate ofertele investitorilor, fapt ce a permis menținerea unui nivel optim al ratelor dobânzii la VMS.

Ca rezultat, rata nominală medie ponderată a dobânzii la VMS comercializate în anul 2021 a constituit 5,64%, ce este cu 0,45 p.p. mai mare comparativ cu anul 2020.

Totodată, cheltuielile pentru *serviciul datoriei de stat externe* au fost executate în proporție de 94,9% față de suma precizată pentru anul 2021 și comparativ cu anul 2020 s-au majorat cu 16,5 mil. lei sau 2,8%, fapt ce se justifică în mare măsură prin deprecierea monedei naționale față de dolarul SUA și euro (rata medie de schimb a constituit în anul 2021: 1\$=17,6816; 1 euro=20,9255 iar în 2020: 1\$=17,3201 1 euro=19,7436), precum și contractarea unor noi împrumuturi în anii 2020 și 2021. Pe parcursul anului 2021 rata dobânzii pentru împrumuturile de stat externe a fost cuprinsă între ratele de 0,0% - 5,699 la sută.

### ***Garanțiile de stat***

Conform Legii bugetului de stat pentru anul 2021 soldul garanțiilor de stat externe a fost prognozat în sumă de zero lei, iar soldul garanțiilor de stat interne urma să nu depășească 2 100,0 milioane de lei.

În conformitate cu Legea nr.293/2017 privind unele măsuri în vederea implementării Programului de stat „Prima casă” și Hotărârea Guvernului nr.202/2018 „Cu privire la aprobarea Regulamentului de implementare a Programului de stat „Prima casă”, în anul 2021 a continuat implementarea Programului de stat „Prima casă”. Acest program este realizat prin intermediul Organizației pentru Dezvoltarea Sectorului Întreprinderilor Mici și Mijlocii (ODIMM), delegată să emită garanții în numele și pe contul statului, în favoarea



băncilor care acordă credite persoanelor fizice pentru procurarea unei locuințe, în limita plafoanelor aprobate anual de către Parlament pentru acest scop. Creditele bancare acordate în cadrul Programului sunt garantate de către stat în mărime de 50,0% din soldul creditului.

Pe parcursul anului 2021, de către băncile comerciale: BC „Moldova-Agroindbank” S.A., BC „Moldindconbank” S.A., BC „Victoriabank” S.A., BC „OTP Bank” S.A., BC „Eximbank” S.A. și BC „Energbank” S.A., în cadrul Programului au fost acordate noi credite garantate de către stat în sumă de 711,4 mil. lei. În aceeași perioadă de către beneficiarii Programului au fost rambursate credite garantate în sumă de 110,7 mil. lei.

La situația din 31 decembrie 2021 soldul creditelor garantate acordate în cadrul Programului de stat „Prima casă” a constituit 1 834,5 mil. lei sau cu 600,6 mil. lei mai mult comparativ cu situația de la începutul anului 2021.

În anul 2021 a fost activată și executată din contul bugetului de stat garanția de stat acordată în cadrul Programului de stat „Prima casă” în sumă de 183,3 mii lei.

În anul 2021 în bugetul de stat au fost restituite mijloacele dezafectate în anul 2020 din bugetul de stat în urma onorării garanției de stat în cadrul Programului de stat „Prima casă” în sumă de 167,7 mii lei.

#### ***4.4 Soldul bugetar al bugetului de stat***

Bugetul de stat pe anul 2021 inițial a fost aprobat cu un sold bugetar (deficit) în sumă de 13 984,2 mil. lei, sau 6,3% din PIB. Din această sumă, 11 673,1 mil. lei a revenit deficitului pe componenta de bază sau 83,5%, iar componentei proiectelor finanțate din surse externe 2 311,1 mil. lei sau 16,5 la sută.

În scopul finanțării măsurilor pentru combaterea pandemiei de COVID-19, precum și pentru atenuarea crizei din sectorul energetic, modificările operate pe parcursul anului la partea de venituri și cheltuieli a bugetului de stat s-au soldat cu reducerea deficitului aprobat inițial a bugetului de stat cu 2 192,3 mil. lei. În sumă nominală soldul bugetar (deficit) a constituit 11 791,9 mil. lei, dintre care 8 461,4 mil. lei - deficit pe componenta de bază și 3 330,5 mil. lei – pe proiecte finanțate din surse externe. Ca pondere în PIB, deficitul de casă a bugetului de stat a fost precizat la 5,1 la sută.

Față de aprobat inițial, deficitul pe componenta de bază s-a diminuat cu 3 211,7 mil. lei, iar pe proiecte finanțate din surse externe s-a majorat cu 1 019,4 mil. lei.

Modificările principale la sursele precizate de finanțare a deficitului bugetului de stat, se prezintă după cum urmează:

✓ ***Activele financiare*** s-au majorat cu 2 347,2 mil. lei (cu semnul minus), dintre care:



- *creanțele interne* s-au majorat cu 2 875,8 mil. lei (cu semnul minus) față de prevederile inițiale, inclusiv din contul acțiunilor și altor forme de participare în capital în sumă de 1 875,8 mil. lei, dintre care majorarea capitalului social al S.A. „Energocom” cu 1 700,0 mil. lei (cu semnul minus) în scopul asigurării măsurilor care au fost întreprinse în vederea achiziționării de gaze naturale și revizuirii sumei de rambursare a mijloacelor din vânzarea activelor băncilor aflate în procedura de lichidare în sumă de 1 000,0 mil. lei;

- *împrumuturile recreditate între bugetul de stat și bugetele locale* s-au micșorat cu 11,5 mil. lei;

- ✓ *împrumuturile recreditate interne instituțiilor financiare și nefinanciare* s-au redus față de aprobat cu 540,1 mil. lei, inclusiv pe componenta de bază - cu 48,8 mil. lei, iar pe componenta proiecte finanțate din surse externe - cu 588,9 mil. lei. Această micșorare este condiționată de fluctuația de curs valutar, situația economico - financiară dificilă a beneficiarilor recreditați, precum și modificarea graficilor de rambursare ca urmare a reeșalonării datoriilor.

- ✓ ***Datoriile*** s-au majorat cu 213,4 mil. lei, dintre care:

- sursele de finanțare din contul datoriei interne, a fost diminuate cu 1 705,0 mil. lei, inclusiv din contul emiterii în anul 2021 a VMS pe piața primară în sumă de 1 750,0 mil. lei și reducerii garanției de stat acordate în cadrul Programului de stat “Prima casă” cu 45,0 mil. lei;

- sursele de finanțare din contul datoriei externe (net), a fost majorate cu 1 918,4 mil. lei.

*Finanțarea externă* a fost majorată cu 1 882,1 mil. lei, inclusiv pentru finanțarea măsurilor prevăzute în componenta de bază în sumă de 1 775,5 mil. lei (echivalent 106,2 mil. dolari SUA) și din contul împrumuturilor destinate proiectelor finanțate din surse externe cu 106,6 mil. lei (echivalent 6,0 mil. dolari SUA).

Majorarea finanțării pentru susținerea bugetului a fost din contul alocării de DST din partea Fondului Monetar Internațional în suma de circa 4 201,1 mil. lei (echivalentul 235,62 mil. dolari SUA), precum și din contul Băncii Mondiale pentru Proiectul Răspuns de Urgență la COVID-19 în sumă de 466,8 mil. lei (echivalentul 26,04 mil. dolari SUA), pentru Proiectul TAMP în sumă de 307,6 mil. lei (echivalentul 17,49 mil. dolari SUA). Totodată, a fost exclusă finanțarea unei tranșe din partea Fondului Monetar Internațional din Programul nou, în sumă de 3 346,3 mil. lei (echivalentul 78,3 mil. dolari SUA) și din partea Băncii Mondiale DPO - în sumă de 909,5 mil. lei (echivalentul 50 mil. dolari SUA). Intrările din împrumut pentru suportul ÎS „Calea Ferată din Moldova” în scopul introducerii în capitalul social, a fost redus cu 319,7 mil. lei (echivalentul 17,5 mil. dolari SUA).



Sumele destinate *rambursării împrumuturilor externe* în urma precizării termenelor de rambursare și a fluctuației cursului de schimb au fost diminuate *cu 36,3 mil. lei* față de suma aprobată în buget.

✓ *Utilizarea mijloacelor bănești în conturi bancare a fost redusă în sumă de 58,5 mil. lei.*

Execuția bugetului de stat la situația din 31 decembrie 2021 s-a încheiat cu un sold bugetar (deficit) în sumă de 4 733,1 mil. lei. Comparativ cu anul 2020 soldul bugetar s-a diminuat de 2,4 ori, iar în valori absolute cu 6 401,8 mil. lei. Soldul bugetar (deficitul) pe anul 2021 comparativ cu anul 2020 și ponderea acestuia în PIB se prezintă în următorul tabel:

*mil.lei*

	Executat		Ponderea în PIB	
	2020	2021	2020	2021
<b>Deficitul bugetului de stat</b>	-11 134,9	-4 733,1	-5,57%	-1,96 %
<b>PIB</b>	199 734,0	241 871,0		

Surse de finanțare a soldului bugetar (deficitului) au fost următoarele:

**Active financiare** în sumă negativă de **2 257,8 mil. lei**, inclusiv:

- *creanțe interne* în sumă de *1 410,5 mil. lei* (cu semnul minus), dintre care:
  - acțiuni și alte forme de participare în capital în sumă de 1 630,1 mil. lei (cu semnul minus), inclusiv din contul majorării capitalului social al S.A. „Energocom” cu 1 700,0 mil. lei (cu semnul minus), majorării capitalului social SRL „Arena Chișinău” în sumă de 67,7 mil. lei (cu semnul minus) și din contul mijloacelor din privatizare (vânzare) a proprietății publice în sumă de 137,6 mil. lei;
  - alte creanțe interne în sumă de 219,6 mil. lei, inclusiv din contul mijloacelor transferate în bugetul de stat de băncile care se află în proces de lichidare în sumă de 111,5 mil. lei, inclusiv BC „Investprivatbank” SA – 3,0 mil. lei, „Banca de Economii” SA – 44,0 mil. lei, „Banca Socială” SA – 51,0 mil. lei și BC „Unibank” SA – 13,5 mil. lei. La situația din 31 decembrie 2021, datoria băncilor în proces de lichidare față de Ministerul Finanțelor a constituit 11 806,4 mil. lei, dintre care: BC „Investprivatbank” S.A. – 350,6 mil. lei; „Banca de Economii” S.A. – 7 757,0 mil. lei; BC „Banca Socială” S.A. – 1 885,0 mil. lei; BC „Unibank” S.A. – 1 813,8 mil. lei, și rambursarea mijloacelor bugetare din anii precedenți la buget de către autorități/instituții bugetare în sumă de 108,1 mil. lei, dintre care 41,0 mil. lei restituite de către CNAS conform prevederilor art.70 alin (5) din Legea nr. 181/2014;

✓ diferența de curs valutar în suma negativă de 98,5 mil. lei;

✓ credite interne rambursate între bugete în sumă de 2,5 mil. lei;



✓ rambursarea împrumuturilor recreditate între bugetul de stat și bugetele locale în sumă de 48,7 mil. lei;

✓ împrumuturi recreditate interne instituțiilor financiare și nefinanciare în sumă negativă de 799,9 mil. lei, dintre care pentru proiecte finanțate din surse externe în sumă de 1 138,0 mil. lei.

**Datorii** în sumă de **11 917,5** mil. lei, inclusiv:

- datorii interne în sumă de 3 764,6 mil. lei, dintre care: finanțarea internă din contul emisiunii VMS pe piața primară în sumă de 3 981,5 mil. lei, răscumpărarea VMS emise pentru executarea obligațiilor de plată derivate din garanțiile de stat în sumă de 260,0 mil. lei (cu semnul minus), alte datorii interne în sumă de 43,3 mil. lei. Garanțiile de stat interne pentru implementarea pe parcursul anului 2021 a Programului de stat "Prima casa", în conformitate cu prevederile Legii nr. 293/2017 și Hotărârii Guvernului nr. 202/2018, au fost activate și onorate în sumă de 0,18 mil. lei (cu semnul minus).

- intrări din împrumuturi externe (net) – 8 152,9 mil. lei.

În anul 2021 au avut loc intrări de împrumuturi externe în sumă totală de 10 611,4 mil. lei (601,8 mil. dolari SUA), ceea ce reprezintă o executare de 86,7% față de suma precizată pe an, și care după destinația lor sunt:

- pentru realizarea proiectelor finanțate din surse externe – 3 323,7 mil. lei (187,6 mil. dolari SUA), ceea ce reprezintă 31,3% din suma totală de intrări din împrumuturi de stat externe și o executare de 73,1% față de suma precizată pe an;

- pentru susținerea bugetului de stat – 7 287,7 mil. lei (414,2 mil. dolari SUA), ceea ce reprezintă 68,7% din sumă totală de intrări din împrumuturi și o executare de 94,7% față de suma precizată pe an.

Pentru suport bugetar au fost acordate împrumuturi de către Comisia Europeană "Asistența macrofinanciară Omnibus" în sumă de 1 009,5 mil. lei (echivalent 50,0 mil. euro), din partea Băncii Mondiale în sumă 773,3 mil. lei (echivalentul a 43,58 mil. dolari SUA, dintre care împrumut TAMP – 16,11 mil. dolari SUA, Răspuns de urgență COVID-19 – 26,09 mil. dolari SUA), Fondul Monetar Internațional în sumă de 5 504,9 mil. lei (315,41 mil. dolari SUA, dintre care 235,62 mil. dolari SUA alocații speciale pentru combaterea efectelor pandemice și 79,79 mil. dolari SUA prima tranșă din Programul nou FMI). Pentru implementare proiectelor finanțate din surse externe au fost acordate împrumuturi de către BEI în sumă de 969,5 mil. lei (echivalent 55,0 mil. dolari SUA), CEB în sumă de 793,6 mil. lei (echivalent 44,4 mil. dolari SUA), EBRD în sumă de 668,8 mil. lei (echivalent 38,0 mil. dolari SUA), IDA în sumă de 806,7 mil. lei (echivalent 45,4 mil. dolari SUA), IFAD în sumă de 77,0 mil. lei (echivalent 4,3 mil. dolari SUA).

Pe parcursul anului 2021, față de creditorii externi au fost onorate obligațiunile în sumă de 2 458,5 mil. lei (echivalentul a 139,2 mil. dolari SUA).



✓ **Soldurile de mijloace bănești** în conturi au fost majorate în sumă de 4 926,6 mil. lei.

La finele anului 2021, soldurile la conturile bugetului de stat au constituit 9 056,0 mil. lei, dintre care soldurile pe componenta de bază – 7 743,7 mil. lei și soldurile proiectelor finanțate din surse externe – 1 312,3 mil. lei. Soldurile mijloacelor bănești la finele anului 2021 s-au format drept urmare încasărilor mai mari a bugetului de stat și executării scăzute a cheltuielilor, precum și debursării la finele lunii decembrie 2021 a mijloacelor financiare sub formă de grant din partea Comisiei Europene în sumă de 1 210,6 mil. lei (echivalentul a 60 mil. euro) pentru contractul de consolidare a statului și reziliență pentru RM și I tranșă din împrumutul din Programul nou FMI în sumă de 1 419,6 mil. lei (echivalentul a 79,8 mil. dolari SUA).

#### 4.5. Cheltuielile în cadrul grupelor funcționale principale

##### 4.5.1. Servicii de stat cu destinație generală

Pentru anul 2021, la grupa dată au fost aprobate alocații în sumă de 8 431,7 mil. lei, care pe parcursul anului au fost majorate cu 342,7 mil. lei, constituind 8 774,4 mil. lei sau 15,2% din cheltuielile totale ale bugetului de stat.

Cheltuielile respective au fost realizate în sumă de 7 940,9 mil. lei sau la nivel de 90,5% din prevederi, dintre care cheltuielile în cadrul proiectelor finanțate din surse externe au fost realizate la nivel de 47,2 % din prevederi.

Datele privind executarea cheltuielilor la grupa dată se prezintă în tabelul următor.

	2020 executat	2021						
		aprobat	precizat	executat	executat față de precizat		executat față de anul 2020	
					suma	%	suma	%
<b>Cheltuieli, total</b>	<b>7622,5</b>	<b>8431,7</b>	<b>8774,4</b>	<b>7940,9</b>	<b>-833,5</b>	<b>90,5</b>	<b>318,4</b>	<b>104,2</b>
<i>Pondere în totalul cheltuielilor bugetului de stat, %</i>	<i>15,4</i>	<i>15,2</i>	<i>15,2</i>	<i>14,7</i>	<i>-0,5</i>	<i>x</i>	<i>-0,7</i>	<i>x</i>
Cheltuieli curente	7482,0	8081,4	8543,1	7789,2	-753,9	91,2	307,2	104,1
Cheltuieli capitale	140,5	350,3	231,3	151,7	-79,6	65,6	11,2	108,0
<b>Resurse, total</b>	<b>7622,5</b>	<b>8431,7</b>	<b>8774,4</b>	<b>7940,9</b>	<b>-833,5</b>	<b>90,5</b>	<b>318,4</b>	<b>104,2</b>
<i>inclusiv:</i>								
resurse generale	7449,2	8203,9	8536,5	7776,0	-760,5	91,1	326,8	104,4
resurse ale proiectelor finanțate din surse externe	70,6	105,4	121,3	57,2	-64,1	47,2	-13,4	81,0
venituri colectate,	102,7	122,4	116,6	107,7	-8,9	93,0	5,0	104,9

mil. lei



Cheltuielile realizate în anul 2021 sunt în creștere față de anul 2020 cu 318,4 mil. lei sau 4,2 la sută. Totodată, au rămas neexecutate cheltuieli în sumă de 833,5 mil. lei sau 9,5% din total, comparativ cu 668,3 mil. lei rămase neexecutate în anul 2020. În aspect economic, au rămas neexecutate cheltuieli curente în sumă de 753,9 mil. lei și cheltuieli capitale în sumă de 79,6 mil. lei. În cadrul proiectelor finanțate din surse externe au rămas neexecutate cheltuieli în sumă de 64,1 mil. lei.

În aspectul resurselor, cheltuielile au fost finanțate preponderent din resurse generale 97,9%, proiectelor finanțate din surse externe și veniturilor colectate din prestarea serviciilor contra plată le revine, respectiv, 0,7% și 1,4% din total.

Cheltuielile capitale la grupa dată au fost aprobate inițial în sumă de 350,3 mil. lei, fiind diminuate pe parcursul anului până la 231,3 mil. lei și executate în sumă de 151,7 mil. lei sau la nivel de 65,6% din prevederi cu o dipașire de 16,0 mil. lei executate în anul 2021 comparativ cu anul 2020.

În aspectul autorităților publice, cele mai joase nivele de executare a cheltuielilor se atestă la Autoritatea Națională de Integritate (76,0%), Aparatul Președintelui (82,1%), Agenția Rezerve Materiale (82,8%), Cancelaria de Stat (85,2%), Agenția Națională pentru Soluționarea Constestațiilor (88,9%), Ministerul Afacerilor Externe și Integrării Europene (89,8%), Agenția Relații Interetnice (90,2%).

*Realizările principale în cadrul grupei „Servicii de stat cu destinație generală” sunt:*

- organizarea și desfășurarea alegerilor parlamentare anticipate din 11.07.2021 - 89,7 mil lei și alegeri locale noi din 21.11.2021 – 10,4 mil lei;

- modernizarea serviciilor guvernamentale prin reingineria și digitalizarea serviciilor publice pentru cetățeni, business și autorități publice (dezvoltarea/modernizarea SI MNotify, MPower, Portalul serviciilor publice, Catalogul semantic, MPay, SI E-File al CNAS, SI pentru stabilirea ajutorului de șomaj, SI pentru determinarea dizabilității și capacității de muncă etc.; lansarea la Lozova a primului Centru Unificat de prestare a serviciilor (CUPS); extinderea platformei tehnologice guvernamentale comune MCloud și Sistemului de telecomunicații al autorităților administrației publice etc) – 158,0 mil. lei.

- consolidarea managementului finanțelor publice prin dezvoltarea sistemelor informaționale (Registrul electronic al angajaților, Gestionarea registrului contribuabililor, Registrul amenzilor contravenționale, Monitorizarea electronică a vânzărilor, Asycuda World, Contabilitatea unică bugetară, Planificarea, monitorizare și raportare etc) - 22,4 mil. lei.

- reabilitarea și modernizarea posturilor vamale Giurgiulești, Leușeni – 8,0 mil. lei și construcția blocurilor sanitare la 4 posturi vamale – 2,5 mil. lei.



- realizarea lucrărilor statistice prevazute în Programul de lucrări statistice pentru anul 2021– 58,9 mil. lei și pregătirea către recensământul populației și a locuințelor din anul 2024 – 2,3 mil. lei.

- deschiderea Consulatelor Generale ale RM în or. Barcelona (Spania) și în or. Nisa (Franța) – 9,5 mil. lei;

- reconstrucția sediului Consulatului Republicii Moldova în Ucraina, orașul Odesa – 2,0 mil. lei.

- promovarea imaginii țării și consolidarea relațiilor externe prin intermediul valorificării potențialului de membru în cadrul organizațiilor internaționale – 57,5 mil. lei.

- implementarea a 21 de proiecte de dezvoltare locală în cadrul Programului Diaspora Acasă Reușește DAR 1+3 în sumă de 14,5 mil. lei, inclusiv contribuția din bugetul de stat – 4,9 mil. lei.

*Transferurile către bugetele locale*, reflectate la grupa respectivă de cheltuieli au fost executate în sumă totală de 2 808,1 mil. lei ce constituie 99,5% din prevederi.

Cheltuielile prevăzute pentru *serviciul datoriei de stat* au fost executate în sumă de 1 897,3 mil. lei sau la nivel de 98,9% din prevederi.

Pentru subvenționarea dobânzilor la credite bancare pentru agenții economici în conformitate cu Legea nr.60/2020 au fost prevăzute cheltuieli în sumă de 23,8 mil. lei fiind executate în sumă de 10,0 mil. lei sau la nivel de 42,0 la sută.

Pentru susținerea din partea Guvernului conform Procesului verbal nr. 1 din 26 mai 2021 al ședinței Comitetului de evaluare și supraveghere al proiectelor în cadrul Programului Diaspora Acasă Reușește DAR 1+3, potrivit căruia pentru implementarea de către autoritățile publice locale de nivelul I, a 21 de proiecte în sumă de 5,0 mil. lei, au fost executate cheltuieli în sumă de 4,9 mil. lei sau la nivel de 98,0 la sută. Proiectele au fost implementate în 15 raioane ale țării și anume: 3 proiecte în raionul Strășeni; câte 2 proiecte în raioanele Cahul, Călărași, Criuleni, Nisporeni și câte 1 proiect în raioanele Căușeni, Cimișlia, Dondușeni, Edineț, Glodeni, Hâncești, Leova, Râșcani, Ștefan Vodă și UTA Găgăzia.

Pentru *activități de reintegrare a țării* au fost aprobate alocații în sumă de 15,0 mil. lei, care au fost repartizate integral autorităților administrației publice centrale și locale. Conform Programului activităților de reintegrare a țării pentru anul 2021, aprobat prin Hotărârea Guvernului nr.68 din 26 mai 2021, alocațiile aprobate au fost executate în sumă de 12,5 mil. lei sau la nivel de 83,3%, dintre care 8,1 mil. lei sau 64,8% au constituit transferuri către bugetele locale. Motivele neexecutării mijloacelor în sumă de 0,9 mil. lei au fost determinate de faptul că transferurile cu destinație specială se efectuează conform de necesităților, precum și completarea neconformă de către autorități publice locale a documentelor de plată.



Pentru fondurile de urgență ale Guvernului au fost aprobate inițial alocații în sumă totală de 277,8 mil. lei care pe parcursul anului au fost modificate atingând suma de 823,0 mil lei.

Alocațiile *fondului de rezervă al Guvernului* au fost aprobate inițial în sumă de 161,5 mil. lei și au fost majorate pe parcursul anului până la 500,0 mil. lei.

Conform hotărârilor emise de Guvern, au fost repartizate 181,3 mil. lei, care au fost executate în sumă de 147,1 mil. lei sau la nivel de 81,1 la sută.

Direcțiile principale de utilizare a mijloacelor fondului de rezervă al Guvernului în anul 2021 sunt grupate în tabelul care urmează.

Denumirea măsurii	Repartizat conform hotărârilor Guvernului		Finanțat	
	Suma (mii lei)	Pondere în suma totală (%)	Suma (mii lei)	Pondere în suma totală (%)
Organizarea și desfășurarea alegerilor parlamentare anticipate din 11 iulie 2021.	84 680,1	46,7	84 542,1	57,5
Procurarea vaccinului împotriva COVID-19.	60 000,0	33,1	27 707,2	18,8
Finanțarea programelor de compensații demarate în cadrul Programului de stat „Prima casă ”.	21 100,0	11,6	19 566,6	13,3
Premierea sportivilor pentru performanțele obținute la Jocurile Olimpice, precum și a antrenorilor, medicilor și maseurilor acestora.	10 800,0	6,0	10 800,0	7,3
Cheltuieli aferente utilizării ajutorului umanitar acordat de către România, pentru sprijinirea agricultorilor afectați de secetă.	3 000,0	1,7	2 761,0	1,9
Plata onorariilor de avocatură întru reprezentarea intereselor Republicii Moldova în instanțele internaționale.	1 700,9	0,9	1 698,5	1,2
<b>TOTAL</b>	<b>181281,0</b>	<b>100,0</b>	<b>147075,4</b>	<b>100,0</b>

*Repartizarea detaliată a mijloacelor pe beneficiari, scopuri, precum și finanțarea efectivă a acestora este reflectată în Anexa nr.10 „Informația privind repartizarea și finanțarea mijloacelor fondului de rezervă al Guvernului în anul 2021” la prezentul Raport.*

Alocațiile *fondului de intervenție al Guvernului* au fost aprobate inițial în sumă de 116,3 mil. lei, fiind majorate ulterior până la 323,0 mil. lei, dintre care 0,6 mil. lei din contul donațiilor persoanelor fizice și juridice oferite pentru combaterea pandemiei COVID-19. În baza hotărârilor de Guvern aprobate au fost repartizate mijloace financiare în sumă de 199,8 mil. lei, care au fost executate în sumă de 196,0 mil. lei sau 98,1 la sută.

Direcțiile principale de utilizare a mijloacelor fondului de intervenție al Guvernului în anul 2021 sunt grupate în tabelul care urmează.



Denumirea măsurii	Repartizat conform hotărârilor Guvernului		Finanțat	
	Suma (mii lei)	Pondere în suma totală (%)	Suma (mii lei)	Pondere în suma totală (%)
Acordarea indemnizației unice în mărime de 16,0 mii lei angajaților care au contractat infecția COVID-19 în timpul exercitării atribuțiilor de serviciu.	186 192,0	93,2	182 560,0	93,1
Acordarea indemnizației unice în cazul personalului decedat în lupta cu COVID-19 din cadrul instituțiilor medico-sanitare publice.	7 000,0	3,5	7 000,0	3,6
Lichidarea consecințelor calamităților naturale.	6 435,5	3,2	6 357,5	3,2
Evacuarea din Fâșia Gaza a 31 de cetățeni ai Republicii Moldova.	125,4	0,1	125,4	0,1
<b>TOTAL</b>	<b>199 752,9</b>	<b>100,0</b>	<b>196 042,9</b>	<b>100,0</b>

*Repartizarea detaliată a mijloacelor pe beneficiari, scopuri, precum și finanțarea efectivă a acestora este reflectată în Anexa nr.11 „Informația privind repartizarea și finanțarea mijloacelor fondului de intervenție al Guvernului în anul 2021”, la prezentul Raport.*

Pentru grupa *Servicii de stat cu destinație generală* pe parcursul anului 2021 din fondul de rezervă al Guvernului au fost repartizate mijloace financiare în sumă de 87,7 mil. lei conform hotărârilor de Guvern nr.26/2021 și nr. 324/2021, fiind executate în sumă de 87,3 mil. lei sau la nivel de 99,0%, dintre care 84,5 mil. lei sau 96,0% pentru organizarea și desfășurarea alegerilor parlamentare anticipate din 11 iulie 2021 și 2,8 mil. lei pentru cheltuielile aferente recepționării ajutorului umanitar acordat de către România, destinat sprijinirii agricultorilor afectați de secetă.

Concomitent, din *fondul de intervenție* al Guvernului au fost repartizate mijloace conform hotărârilor de Guvern nr.11/2021; nr.40/2021; nr.41/2021; nr.63/2021; nr.140/2021 și nr.411/2021 în sumă de 119,1 mil. lei, executate în sumă de 115,4 mil. lei sau la nivel de 96,0%, dintre care 108,9 mil. lei sau 94,4% constituie indemnizația unică în mărime de 16,0 mii lei acordată angajaților care au contractat infecția COVID-19 în timpul exercitării atribuțiilor de serviciu, 6,4 mil. lei pentru lichidarea consecințelor calamităților naturale și 0,1 mil. lei pentru evacuarea din Fâșia Gaza a 31 de cetățeni ai Republicii Moldova.

Alocațiile prevăzute în sumă de 194,1 mil. lei pentru susținerea/subvenționarea instituțiilor publice la autogestiune, au fost executate în sumă de 186,0 mil. lei sau la nivel de 95,8% față de prevederi, după cum urmează:



- IP „Agenția Servicii Publice” – în scopul compensării costului formularelor actelor și certificatelor de stare civilă - 0,2 mil. lei sau la nivel de 100,0% față de prevederi;

- IP „Palatul Republicii” pentru reparația capital a tavanului în sala mare, serviciile energetice și comunale – 4,3 mil. lei sau la nivel de 100,0% față de prevederi;

- IP „Pensiunea din Holercani” pentru servicii energetice și comunale, cheltuieli salariale, alte cheltuieli – 2,9 mil. lei sau la nivel de 100,0% față de prevederi;

- IP „Agenția de Guvernare Electronică” pentru îndeplinirea condiționalităților proiectului finanțat din surse externe - 18,2 mil. lei sau la nivel de 74,9% față de prevederi;

- IP „Serviciul Tehnologia Informației și Securitate Cibernetică” pentru administrarea infrastructurii de tehnologie a informației și a sistemului de telecomunicații, administrarea și menținerea sistemelor informaționale de stat și alte funcții în conformitate cu HGRM nr.414/2018 - 103,3 mil. lei sau la nivel de 100% față de prevederi;

- IP „Serviciul 112” pentru asigurarea activității instituției – 57,1 mil. lei sau la nivel de 96,8% față de prevederi.

Pentru implementarea acțiunilor în cadrul proiectelor cu finanțare externă la grupa respectivă au fost aprobate inițial alocații în sumă de 105,3 mil. lei, care pe parcursul anului au fost majorate cu 16,0 mil. lei, constituind suma de 121,3 mil. lei și executate în sumă de 57,2 mil. lei sau la nivel de 47,2%, precum urmează:

1. Proiectul *„Modernizarea serviciilor guvernamentale”* cu cheltuieli realizate în sumă de 31,1 mil. lei sau 49,4% din prevederi. Motivul neexecutării depline a fost condiționat de reținerea unor activități din cadrul proiectului (necesitatea ajustării unor activități de reinginerie a serviciilor publice, reținerea demarării pilotării Centrelor Unificate de Prestare a Serviciilor (CUPS) la nivel local; crearea Centrului Unic de Suport Clienți, experiența redusă a specialiștilor în implementarea soluțiilor IT, etc);

2. Proiectul *„Consolidarea cadrului instituțional al RM în domeniul migrației și dezvoltării”* cu cheltuieli realizate în sumă de 1,2 mil. lei sau 66,7% din prevederi, în scopul realizării campaniei de informare cu privire la programele guvernamentale de suport a migranților. Motivul neexecutării depline se explică prin nedezvoltarea Platformei de comunicare și informare în domeniul Diasporei, Migrației și Dezvoltării;

3. Proiectul *„Suport pentru Secretariatul tehnic comun a Programului Operational Comun Romania-Republica Moldova”*, cu cheltuieli executate în sumă de 2,0 mil. lei sau 47,6% din prevederi. Motivul neexecutării depline a fost influențat de necontractarea unor bunuri și servicii în contextul debursării



întârziate; neangajarea deplină a personalului pentru implementarea proiectului și anularea deplasărilor ca urmare a situației pandemice;

4. Proiectul *„Suport pentru Programul Transnational Dunarea”*, cu cheltuieli realizate în sumă de 0,7 mil. lei sau 43,8% din prevederi. Motivul neexecutării depline a fost influențat de neangajarea deplină a personalului pentru implementarea proiectului, anularea deplasărilor ca urmare a situației pandemice și contractarea la prețuri avatajoase a echipamentelor IT și softurilor;

5. La *„Proiectul de modernizare a administrării fiscale (TAMP)”*, cheltuielile au fost realizate în sumă de 2,3 mil. lei sau la nivel de 23,0% față de prevederi. Motivul neexecutării depline a fost influențat de anularea achizițiilor de hardware și software ca urmare deciziei de restructurare ulterioare a proiectului;

6. La proiectul *„Reabilitarea și modernizarea posturilor vamale de la frontiera moldo-română”*, cu scopul modernizării posturilor vamale Giurgiulești, Leușeni și Sculeni au fost realizate cheltuieli în sumă de 6,2 mil. lei sau 42,5% din prevederi. Motivul neexecutării depline a fost influențat de situația epidemiologică pandemică din țară, provocată de pandemia COVID-19 și creșterea prețurilor ofertanților care a condus la sistarea unor activități planificate în cadrul proiectului;

7. Proiectul *„Consolidarea sistemului statistic național”*, cu cheltuielile realizate în sumă de 0,9 mil. lei sau 64,3% din prevederi. Motivul neexecutării depline a fost condiționat, în primul rând, de situația epidemiologică din țară, care a condus la tergiversarea și sistarea unor activități planificate în cadrul proiectelor;

8. Proiectul *„Modernizarea sectorului sănătății în Republica Moldova”* (transferuri primite de la alte autorități bugetare), în scopul elaborării de către Biroul Național de Statistică a studiului privind accesul populației la serviciile de sănătate, cu cheltuieli executate în sumă de 0,6 mil. lei sau 100,0% din prevederi;

9. Proiectul *„Consolidarea democrației în Republica Moldova prin alegeri incluzive și transparente”*, cu cheltuieli executate în sumă de 0,3 mil. lei sau 100,0% din prevederi;

10. Proiectul *„Engleza- catalizator al democrației în școli”*, cu cheltuieli executate în sumă de 0,5 mil. lei sau 100,0% din prevederi;

11. Proiectul *„Suport financiar pentru achiziționarea echipamentelor video-audio pentru Comisia Electorală Centrală”*, cu cheltuieli executate în sumă de 0,4 mil. lei sau 100,0% din prevederi;

12. Proiectul *„Programul Cadru 7”* cu cheltuieli executate în sumă de 0,3 mil. lei sau 21,4% din prevederi;

13. Proiectul *„Suport pentru cooperarea științifică și tehnică”*, cu cheltuieli executate în sumă de 1,4 mil. lei sau 53,8% din prevederi;



14. *Programul – cadru al UE pentru cercetare și inovare – Orizont 2020* cu cheltuieli executate în sumă de 9,3 mil. lei sau 50,8% din prevederi.

Nivelul scăzut de executare a proiectelor finanțate din surse externe a fost condiționat, în mare parte, de situația pandemică din țară provocată de infecția COVID-19, care a condus la tergiversarea sau sistarea unor activități planificate în cadrul proiectelor.

#### 4.5.2. Apărare națională

Pentru anul 2021, la grupa dată au fost aprobate alocații în sumă de 779,0 mil. lei, care pe parcursul anului au fost majorate cu 0,9 mil. lei, constituind 779,9 mil. lei sau 1,4 % din cheltuielile totale ale bugetului de stat.

Cheltuielile respective au fost realizate în sumă de 769,4 mil. lei sau la nivel de 98,7 % din prevederi, dintre care cheltuielile în cadrul proiectelor finanțate din surse externe au fost realizate la nivel de 33,3 % din prevederi.

Datele despre realizarea cheltuielilor la grupa dată se prezintă în tabelul următor.

	2020 executat	2021						
		aprobat	precizat	executat	executat față de precizat		executat față de anul 2020	
					suma	%	suma	%
<b>Cheltuieli, total</b>	<b>637,4</b>	<b>779,0</b>	<b>779,9</b>	<b>769,4</b>	<b>-10,5</b>	<b>98,7</b>	<b>132,0</b>	<b>120,7</b>
<i>Pondere în totalul cheltuielilor bugetului de stat, %</i>	<i>1,3</i>	<i>1,4</i>	<i>1,4</i>	<i>1,4</i>			<i>0,1</i>	
Cheltuieli curente	577,4	702,2	700,2	692,6	-7,6	98,9	115,2	120,0
Cheltuieli capitale	60,0	76,8	79,7	76,8	-2,9	96,4	16,8	128,0
<b>Resurse, total</b>	<b>637,4</b>	<b>779,0</b>	<b>779,9</b>	<b>769,4</b>	<b>-10,5</b>	<b>98,7</b>	<b>132,0</b>	<b>120,7</b>
<i>inclusiv:</i>								
resurse generale	629,9	761,2	767,4	760,5	-6,9	99,1	130,6	120,7
resurse ale proiectelor finanțate								
din surse externe	1,5	10,7	5,4	1,8	-3,6	33,3	0,3	120,0
venituri colectate	6,0	7,1	7,1	7,1		100,0	1,1	118,3

Cheltuielile realizate în anul 2021 atestă o creștere față de anul 2020 cu 132,0 mil. lei sau cu 20,7 la sută. Totodată, au rămas neexecutate cheltuieli în sumă de 10,5 mil. lei, comparativ cu 4,5 mil. lei neexecutate în anul 2020. În aspect economic, au rămas neexecutate cheltuieli curente în sumă de 7,6 mil. lei și cheltuieli capitale în sumă de 2,9 mil. lei. În cadrul proiectelor finanțate din surse externe au rămas neexecutate cheltuieli în sumă de 3,6 mil. lei.

În aspectul resurselor, cheltuielile au fost finanțate preponderent din resurse generale 98,9%, proiectelor finanțate din surse externe și veniturilor colectate din prestarea serviciilor contra plată le revine, respectiv, 0,2% și 0,9% din total.



Nevalorificarea integrală a alocațiilor prevăzute a fost condiționată de neexecutarea de către unii agenți economici a condițiilor din contracte, în special la servicii de reparație capitală a tehnicii militare.

Prioritățile principale de politici în anul 2021 în domeniul apărării au fost următoarele:

- sporirea atractivității serviciului militar prin creșterea calității vieții și îmbunătățirea condițiilor de serviciu militar;
- asigurarea funcționalității Armatei Naționale și creșterea capacității de apărare prin continuarea procesului de profesionalizare graduală, consolidare, transformare și dezvoltare a capabilităților militare;
- consolidarea relațiilor internaționale, asigurarea participării și creșterii contribuției în operații și misiuni internaționale de menținere a păcii.

Pe parcursul anului 2021 în cadrul Ministerului Apărării au fost implementate 2 proiecte finanțate din surse externe, intrările fiind din contul granturilor:

1. Proiectul „*Cooperarea cu SUA*”, activitățile căruia țin de participarea militarilor la exercițiile militare organizate de armata SUA, pentru care au fost prevăzute alocații în sumă de 4,5 mil. lei, fiind valorificate în sumă de 1,5 mil. lei sau la nivel de 33,3% din prevederi;

2. Proiectul „*Cooperarea cu NATO*”, care prevede participarea militarilor Armatei Naționale la exerciții militare organizate de către Organizația Atlanticului de Nord, pentru care au fost prevăzute alocații în sumă de 0,9 mil. lei, care s-au valorificat în sumă de 0,3 mil. lei sau la nivel de 33,3% din prevederi.

Valorificarea parțială a mijloacelor bugetare în cadrul proiectelor finanțate din surse externe se explică prin restricțiile impuse de situația pandemică, când unele din activități și exerciții militare programate inițial de către organizatori au fost anulate și revizuite. Prin urmare nu a fost delegat numărul planificat de militari ai Armatei Naționale pentru participare la exercițiile desfășurate în comun cu partenerii externi.

Conform *Programului activităților de reintegrare a țării pentru anul 2021*, aprobat prin Hotărârea Guvernului nr.68/2021, au fost repartizate 0,5 mil. lei, inclusiv: 0,2 mil. lei pentru asigurarea activității delegației Republicii Moldova în Comisia Unificată de Control; 0,3 mil. lei pentru restaurarea, reparația și amenajarea complexului memorial „Capul de Pod Șerpeni”. Mijloacele financiare alocate pentru activitățile de reintegrare în volum de 500,0 mii. lei au fost valorificate în proporție de 99,7%, soldul neexecutat de 1,7 mii lei, constituint economiile formate în urma contractării de facto a bunurilor și serviciilor pentru restaurarea, reparația și amenajarea complexului memorial.



### 4.5.3. Ordine publică și securitate națională

Pentru anul 2021, la grupa dată au fost aprobate alocații în sumă de 5 323,3 mil. lei, care au constituit 9,2 % din cheltuielile totale ale bugetului de stat.

Cheltuielile respective au fost realizate în sumă de 5 088,1 mil. lei sau la nivel de 95,6%, dintre care cheltuielile în cadrul proiectelor finanțate din surse externe au fost realizate la nivel de 23,8 % din prevederi.

Datele despre realizarea cheltuielilor la grupa dată se prezintă în tabelul următor:

	2020 executat	2021						
		aprobat	precizat	executat	executat față de precizat		executat față de anul 2020	
					suma	%	suma	%
<b>Cheltuieli, total</b>	<b>4 750,4</b>	<b>5 323,3</b>	<b>5 323,3</b>	<b>5 088,1</b>	<b>-235,2</b>	<b>95,6</b>	<b>337,7</b>	<b>107,1</b>
<i>Pondere în totalul cheltuielilor bugetului de stat, %</i>	9,6	9,6	9,2	9,4	0,2	x	-0,2	x
Cheltuieli curente	4344,6	4 754,4	4 803,0	4 707,6	-95,4	98,0	363,0	108,4
Cheltuieli capitale	405,8	568,9	520,3	380,5	-139,8	73,1	-25,3	93,8
<b>Resurse, total</b>	<b>4 750,4</b>	<b>5 323,3</b>	<b>5 323,3</b>	<b>5 088,1</b>	<b>-235,2</b>	<b>95,6</b>	<b>337,7</b>	<b>107,1</b>
<i>inclusiv:</i>								
resurse generale	4 667,3	5 079,2	5 129,0	4 990,5	-138,5	97,3	323,2	106,9
resurse ale proiectelor finanțate								
din surse externe	33,6	177,3	126,5	30,1	-96,4	23,8	-3,5	89,6
venituri colectate	49,5	66,8	67,8	67,5	-0,3	99,6	18,0	136,4

Cheltuielile realizate în anul 2021 atestă o majorare față de anul 2020 cu 337,7 mil. lei sau cu 7,1 la sută. Totodată, au rămas neexecutate cheltuieli în sumă de 235,2 mil. lei, comparativ cu 156,3 mil. lei rămase neexecutate în anul 2020. În aspect economic, au rămas neexecutate cheltuieli curente în sumă de 95,4 mil. lei și cheltuieli capitale în sumă de 139,8 mil. lei. În cadrul proiectelor finanțate din surse externe au rămas neexecutate cheltuieli în sumă de 96,4 mil. lei.

În aspectul resurselor, cheltuielile au fost finanțate în proporție de 98,1% din surse generale, proiectelor finanțate din surse externe și veniturilor colectate din prestarea serviciilor contra plată le revine, respectiv, 0,6 % și 1,3% din total.

Cauzele principale a nevalorificării integrale a alocațiilor au fost determinate de impactul negativ al pandemiei COVID-19, astfel fiind revizuite unele priorități stabilite anterior în scopul pregătirii capacităților de răspuns a instituțiilor responsabile precum și pentru combaterea efectelor pandemiei în realizarea atribuțiilor funcționale. Totodată, nu au fost contractate unele servicii din cauză, că ofertele înaintate nu au întrunit condițiile stabilite în cadrul licitațiilor de achiziții publice; nu au fost prezentate la timp documentele confirmative pentru volumul de servicii procurate/lucrări efectuate; nu au fost onorate angajamentele contractuale asumate de operatori economici/furnizori; nu



au fost debursate mijloacele financiare din granturile oferite de partenerii de dezvoltare.

Prioritățile principale de politici în anul 2021 în domeniul ordinii publice și securității statului s-au axat pe următoarele măsuri:

- implementarea planului de construire a clădirilor noi și/sau de renovare a clădirilor existente, necesare pentru buna funcționare a sistemului instanțelor judecătorești;
- crearea condițiilor necesare pentru accesul persoanelor cu dezabilități în cadrul tuturor instanțelor judecătorești;
- consolidarea mecanismului de monitorizare electronică pentru asigurarea măsurilor alternative de detenție;
- fortificarea capacităților tehnico – materiale a organelor procuraturii întru implementarea politicii penale a statului;
- dezvoltarea, dotarea, îmbunătățirea infrastructurii și capacităților funcționale ale subdiviziunilor Ministerului Afacerilor Interne pentru protecția drepturilor și a intereselor legitime ale persoanei și comunității;
- consolidarea capacităților de intervenție ale Inspectoratului General pentru Situații de Urgență, precum și îmbunătățirea infrastructurii Centrului Republican de Instruire pentru Pompieri și Salvatori din satul Răzeni, raionul Ialoveni;
- consolidarea managementului frontierei de stat, inclusiv prin extinderea numărului punctelor de trecere a frontierei gestionate în comun cu autoritățile de frontieră ale statelor vecine, controlul comun la frontierele de stat și securizarea frontierelor;
- gestionarea eficientă a proceselor migraționale în materie de admisie, ședere, readmisie, azil, integrare, inclusiv de prevenire și combatere a șederii ilegale în țară;
- consolidarea capacităților de asigurare eficientă a securității naționale.

Pe parcursul anului 2021, din *fondul de rezervă al Guvernului* pentru grupa dată au fost repartizate mijloace financiare în sumă de 1,3 mil. lei fiind utilizate integral de către Ministerul Justiției pentru asigurarea realizării angajamentelor asumate de Republica Moldova, urmare a concursurilor de selectare a reprezentanților intereselor statului în instanțele judecătorești străine și în instituțiile de arbitraj naționale și internaționale, conform Hotărârilor Guvernului nr.86/2021, nr.87/2021 și nr.215/2021.

Totodată, conform *Programului activităților de reintegrare a țării* prin Hotărârea Guvernului nr.68/2021 au fost repartizate 1,6 mil. lei, utilizate integral pentru crearea unui centru regional de instruire în domeniul gestionării situațiilor de criză în sediul Secției situații excepționale Rezina și reparația clădirii și birourilor de serviciu ale Inspectoratului de Poliție Bender.



Pentru implementarea acțiunilor în cadrul *proiectelor cu finanțare externă* la grupa respectivă au fost aprobate inițial alocații în sumă de 177,3 mil. lei, diminuate pe parcursul anului până la 126,5 mil. lei și executate în volum de 30,1 mil. lei sau la nivel de 23,8% din prevederi, inclusiv pe proiecte după cum urmează:

1. Proiectul *„Construcția penitenciarului din municipiul Chișinău”* gestionat de către Administrația Națională a Penitenciarelor, cu alocații valorificate în sumă de 517,9 mii lei sau 86,3 % față de prevederi. Alocațiile în sumă de 82,1 mii lei nu au fost valorificate, dat fiind faptul că în cadrul unității de implementare a proiectului, funcția de manager al proiectului a fost vacantă, iar pentru o bună desfășurare a procesului de licitație și a activității UIPCP, personalul unității nu deținea competențele depline și drept urmare, procedura de licitație nu a fost lansată;

2. Proiectul *„Programul de profilaxie și control al infecției HIV/SIDA, al infecțiilor cu transmitere sexuală și al tuberculozei în Moldova”* cu mijloace executate în sumă de 1 204,9 mii lei sau 91,1 % din prevederi;

3. Proiectul *„Cooperare regională pentru prevenirea și combaterea criminalității transfrontaliere România-Moldova)”*, cu alocații valorificate în sumă de 5 519,4 mii lei sau 18,5 % din prevederi. În perioada mai-iunie 2021 a fost desfășurată activitatea de verificare a cheltuielilor, raportul de audit a fost transmis în adresa liderului de proiect, în vederea verificării administrative și consolidării rapoartelor tuturor partenerilor, debursarea plăților fiind condiționată de valorificarea plății anterioare și verificarea de către audit a eligibilității cheltuielilor suportate, în conformitate cu prevederile Contractului de grant. Biroul Regional pentru Cooperare Transfrontalieră Iași a solicitat mai multe clarificări și documente justificative și a fost efectuată o vizită de monitorizare la fața locului. Cu toate acestea, tranșa intermediară nu a fost transferată până la sfârșitul anului 2021, fapt ce a dus la imposibilitatea de efectuare a plăților către agenții economici contractați și a generat restanțe față de aceștia;

4. Proiectul *„Consolidarea capacității poliției moldovenești și române în domeniul prevenirii criminalității, inclusiv crimelor transfrontaliere”* cu alocații valorificate în sumă de 2 311,0 mii lei sau 46,6 % din prevederi. Mijloacele financiare planificate n-au fost debursate de către finanțator, cheltuielile fiind efectuate doar din mijloacele bănești din conturi, la început de an;

5. La proiectul *„Îmbunătățirea cooperării transfrontaliere prin dezvoltarea unui concept comun de investigare complexă a locului crimei”* alocațiile au fost valorificate în volum de 2 127,6 mii lei sau 69,7 % din prevederi. Mijloacele financiare planificate n-au fost debursate de către finanțator, cheltuielile fiind efectuate doar din mijloacele bănești din conturi, la început de an;



6. Proiectul *„Creșterea capacităților profesionale ale personalului implicat în asigurarea și restabilirea ordinii publice în zona transfrontalieră”* cu alocații valorificate în sumă de 1 430,8 mii lei sau 44,8 % din prevederi. Exercițiile planificate au fost suspendate până în 2022 din cauza pandemiei COVID-19, iar devizul privind achizițiile de bunuri și servicii a fost propus pentru modificare prin addendum și va fi implementat în anul 2022;

7. Proiectul *„Dezvoltarea unui concept de patrulare comună de poliție a drumurilor din zona de frontieră Republica Moldova - România”*, cu alocații valorificate în sumă de 4 611,9 mii lei sau 73,7 % față de prevederi. Nu a fost posibilă executarea integrală a alocațiilor precizate, deoarece tranșa a II din grant nu a fost debursată de către donator;

8. Proiectul *„Consolidarea și pregătirea comună la nivelul personalului implicat în asigurarea și restabilirea ordinii publice în cadrul manifestărilor publice în zona transfrontalieră”*, cu alocații valorificate în sumă de 2 087,2 mii lei sau 97,0 % față de prevederi. Alocațiile nu au fost valorificate integral din cauza diferenței de curs;

9. Proiectul *„Instalarea sistemului de supraveghere video în zona transfrontalieră”*, cu alocații valorificate în sumă de 177,6 mii lei sau 64,0 % față de prevederi. Conform devizului de cheltuieli, ofertele pentru achiziționarea lucrărilor și serviciilor necesare au fost contractate în condiții mai avantajoase, înregistrându-se economii;

10. Proiectul *„Infrastructura de comunicații”* cu alocații valorificate în sumă de 1 895,0 mii lei sau 7,5 % față de prevederi. În luna iunie 2021 a fost demarată construcția magistralei de comunicații (19 posturi statice de comunicații radio (inclusiv 15 turnuri), modernizarea și crearea Centrului de Cooperare al Poliției Transfrontaliere Lipcani). Nevalorificarea integrală a alocațiilor se datorează faptului, că agentul economic contractat nu și-a onorat angajamentele asumate, lucrările demarate nefiind realizate conform calendarului stabilit;

11. Proiectul *„Creșterea capacității de cooperare polițienească transfrontalieră în zona lacului Stanca-Costești”* cu alocații valorificate în sumă de 152,0 mii lei sau 9,6 % față de prevederi. În luna decembrie 2021 a fost desfășurată licitația privind achiziționarea bărcii de intervenție și a pontonului mobil în suma totală estimată de 1,7 mil. lei, care nu s-au soldat cu succes. Astfel, pentru valorificarea integrală a mijloacelor financiare respective, urmează a fi desfășurate licitații repetate pe parcursul primului trimestru al anului 2022;

12. Proiectul *„Îmbunătățirea prevenirii, pregătirii și răspunsului la dezastrele chimice și naturale (EU-CHEM-REACT2)”*, cu alocații valorificate în sumă de 288,3 mii lei sau 53,7 % față de prevederi. Proiectul este finisat, deoarece din cauza pandemiei COVID-19, au fost anulate un șir de ședințe;



13. Proiectul *„Îmbunătățirea timpului de reacție pentru prevenirea și eliminarea inundațiilor în zona transfrontalieră”*, cu alocații valorificate în sumă de 1 808,8 mii. lei sau 48,4 % față de prevederi. Durata de implementare a proiectului a fost extinsă până în luna mai 2022;

14. La proiectul *„Creșterea protecției populației în situațiile de urgență cauzate de dezastre naturale în zona transfrontalieră - Republica Moldova”* alocațiile au fost valorificate în volum de 2 433,0 mii lei sau 50,4% din prevederi. Nevalorificarea integrală a fost cauzată de întârzierea procedurii de elaborare a proiectului tehnic, întrucât solicitarea suplimentară pentru elaborarea studiului de fezabilitate nu a fost prevăzută inițial la etapa de semnare a Contractului de Grant, astfel durata de implementare a proiectului a fost extinsă de la 18 până la 24 de luni;

15. Proiectul *„Îmbunătățirea timpului de reacție pentru situații de urgență în zona transfrontalieră prin renovarea infrastructurii pentru instruirea populației”*, cu alocații valorificate în sumă de 2 273,9 mii lei sau 47,4 % față de prevederi. Durata implementării proiectului a fost extinsă de la 18 până la 24 de luni deoarece serviciile de infrastructură au fost contractate cu întârziere după avizarea studiului de fezabilitate, astfel lucrările preconizate nu au fost îndeplinite conform termenelor prevăzute inițial, iar ca rezultat nu au fost debursate următoarele tranșe planificate în cadrul proiectului;

16. Proiectul *„Îmbunătățirea timpului de reacție pentru prevenirea și eliminarea inundațiilor în zona transfrontalieră”* cu alocații valorificate în sumă de 646,8 mii lei sau 68,2 % față de prevederi. Proiectul dat este finisat, deoarece din cauza pandemiei COVID-19 au fost anulate un șir de activități planificate inițial;

17. Proiectul *„Programul - cadru al UE pentru cercetare și inovare - Orizont 2020”*, cu alocații valorificate în sumă de 586,3 mii lei sau 36,1 % față de prevederi. În contextul pandemiei COVID-19, au fost revizuite unele măsuri planificate, respectiv unele activități și achiziții au fost anulate, astfel unele procurări urmează a fi realizate în anul 2022.

#### **4.5.4. Servicii în domeniul economiei**

Pentru anul 2021, la grupa dată au fost aprobate alocații în sumă de 6 864,1 mil. lei, care pe parcursul anului au fost majorate cu 1 049,5 mil. lei, constituind 7 913,6 mil. lei sau 13,7% din cheltuielile totale ale bugetului de stat.

Cheltuielile respective au fost realizate în sumă de 6 826,9 mil. lei sau la nivel de 86,3% din prevederi, dintre care cheltuielile în cadrul proiectelor finanțate din surse externe au fost realizate la nivel de 73,9% din prevederi.

Datele despre realizarea cheltuielilor grupei date se prezintă în tabelul următor.



	2020 executat	2021						
		aprobat	precizat	executat	executat față de precizat		executat față de anul 2020	
					suma	%	suma	%
<b>Cheltuieli , total</b>	<b>7831.7</b>	<b>6864.1</b>	<b>7913.6</b>	<b>6826.9</b>	<b>-1086.7</b>	<b>86.3</b>	<b>-1004.8</b>	<b>87.2</b>
<i>Pondere în totalul cheltuielilor bugetului de stat, %</i>	<i>15.8</i>	<i>12,4</i>	<i>13,7</i>	<i>12,6</i>	<i>-1,1</i>		<i>-3,2</i>	
Cheltuieli curente	4572.4	4886.8	5184.3	4655.7	-528.6	89.8	83.3	101.8
Cheltuieli capitale	3259.3	1977.3	2729.3	2171.2	-558.1	79.6	-1088.1	66.6
<b>Resurse, total</b>	<b>7831.7</b>	<b>6864.1</b>	<b>7913.6</b>	<b>6826.9</b>	<b>-1086.7</b>	<b>86.3</b>	<b>-1004.8</b>	<b>87.2</b>
<i>inclusiv:</i>								
resurse generale	5920.3	5123.7	5296.2	4770.8	-525.4	90.1	-1149.5	80.6
resurse ale proiectelor finanțate din surse externe	1614.7	1491.7	2359.9	1744.5	-615.4	73.9	129.8	108.0
venituri colectate	296.7	248.7	257.5	311.6	54.1	121.0	14.9	105.0

Cheltuielile realizate în anul 2021 sunt în scădere față de anul 2020 cu 1 004,8 mil. lei sau cu 12,8 la sută. Cheltuielile neexecutate constituie 1 086,7 mil. lei, sau 13,7 % din prevederi, comparativ cu 636,0 mil. lei rămase neexecutate în anul 2020. În aspect economic, au rămas neexecutate cheltuieli curente în sumă de 528,6 mil. lei și cheltuieli capitale în sumă de 558,1 mil. lei. În cadrul proiectelor finanțate din surse externe au rămas neexecutate cheltuieli în sumă de 615,4 mil. lei.

În aspectul resurselor, cheltuielile au fost finanțate în proporție de 69,9% din surse generale, proiectelor finanțate din surse externe și veniturilor colectate din prestarea serviciilor contra plată le revine, respectiv, 25,5 % și 4,6% din total.

Măsurile de politici și activitățile principale implementate în anul 2021 au fost:

➤ *fondul național de dezvoltare a agriculturii și mediului rural* – aprobat inițial în sumă de 1100,0 mil. lei, care pe parcursul anului a fost suplinit cu 435,0 mil. lei în scopul achitării datoriilor acumulate din anul 2020, astfel, fiind în creștere cu 27,9% față de volumul prevăzut pentru anul 2020, realizate fiind în sumă de 1 420,3 mil. lei sau în proporție de 92,5% din prevederi. Alocațiile date au fost utilizate în baza prevederilor Hotărârii Guvernului cu privire la modul de repartizare a mijloacelor fondului național de dezvoltare a agriculturii și mediului rural nr.455/2017, gestionate de către Agenția pentru Intervenție și Plăți în Agricultură.

➤ Principalele măsuri care au fost finanțate sunt:

- stimularea investițiilor pentru înființarea, modernizarea plantațiilor multianuale și defrișarea celor neproductive – 61,8 mil. lei, din care au fost înființate 1 800,5 ha de plantații pomicole, 40,8 ha de plantații de arbuști



fructiferi, 564,7 ha plantații viticole și defrișarea a circa 1 640,6 ha plantații pomicele și 1617,9 ha plantații viticole;

- simularea investițiilor pentru procurarea tehnicii și utilajului agricol convențional – 297,4 mil. lei, cu care au fost achiziționate 922 de tractoare, 94 combine, 2922 unități de tehnică tractată și alte utilaje;

- stimularea investițiilor pentru crearea și renovarea fermelor zootehnice – 10,9 mil.lei, în rezultat au fost create și renovate 234 ferme;

- stimularea procurării animalelor de prăsilă și menținerii fondului genetic al acestora – 22,8 mil. lei, cu care au fost achiziționate 867 bovine, 444 ovine, 16 652 familii de albine ș.a.;

- stimularea investițiilor pentru dezvoltarea infrastructurii post recoltare și procesare – 90,2 mil. lei, cu ajutorul cărora au fost create și modernizate 123 de frigidere de păstrare a produselor agricole, 38 case de ambalare și achiziționate peste 419 de utilaje destinate procesării produselor agricole (fructe, legume, cereale, lapte, carne, miere etc);

- stimularea mecanismului de asigurare a riscurilor în agricultură – 47,4 mil. lei, în rezultat au fost asigurate 2 730,8 ha grâu, 493 ha orz/rapiță, 220 ha sfeclă de zahăr, 7 499,6 ha floarea soarelui, 276 ha soia, 3347 ha porumb și 2 380,6 ha plantații multianuale;

- stimularea creditării producătorilor agricoli de către băncile comerciale și instituțiile financiare nebancare, prin acordarea sprijinului financiar producătorilor agricoli care au obținut credite de la băncile comerciale și instituțiile financiare nebancare din țară – 38,7 mil. lei. Creditele accesate au fost utilizate pentru procurarea de semințe, material săditor, combustibil și lubrifianți, îngrășăminte (minerale și organice), inclusiv mijloace de protecție a plantelor și animalelor, furaje, module de seră, tehnică și utilaj agricol etc.

Totodată, din fondul național de dezvoltare a agriculturii și mediului rural, circa 36,3 mil. lei au fost acordate subvenții în avans pentru proiectele de investiții start-up în sectorul agricol și 52,3 mil.lei pentru îmbunătățirea nivelului de trai și de muncă în mediul rural.

Printre alte activități ale anului 2021 se pot enumera următoarele:

- *măsuri de protecție antigrindină* – 132,3 mil. lei, care au permis asigurarea funcționalității a 132 puncte rachetare, fiind protejate 1 665,0 mii ha;

- *activități sanitar-veterinare și pentru siguranța produselor de origine animală, finanțate în sumă de 160,3 mil. lei;*

- *implementarea programului de eradicare a rabiei la vulpi* – 14,5 mil. lei, fiind desfășurată 1 campanie de vaccinare cu distribuția a 611,6 mii doze momeli vaccinale acoperind o suprafață de 21 725,4 km<sup>2</sup>;

- *gospodăria drumurilor* – 2 338,0 mil. lei, dintre care 944,9 mil. lei administrate de către autoritățile publice locale de nivelul I și II pentru



reparația/întreținerea drumurilor locale și regionale și *fondul rutier* – 1 393,1 mil. lei administrat de către Ministerul Infrastructurii și Dezvoltării Regionale pentru reparația/întreținerea drumurilor naționale, care au fost utilizate pentru întreținerea zonei și platformei drumului, aducerea la profil a acostamentelor, întreținerea îmbrăcămintei rutiere prin: plombarea gropilor și colmatarea fisurilor și crăpăturilor, reparația drumurilor pietruite cu adaos de material pietros și profilarea drumurilor pietruite, inclusiv în vederea îmbunătățirii orientării participanților la trafic și informării lor despre condițiile de circulație pe drumurile publice, au fost instalate 2021 indicatoare rutiere noi și 4 555 stâlpi de ghidare cu dispozitive reflectorizante. De asemenea, au fost reparați 3 988 m de parapet metalic și au fost aplicate marcaje pentru treceri pietonale cu o suprafață de 39 152,79 m<sup>2</sup>;

➤ *promovarea exporturilor* – 13,5 mil. lei, din contul cărora au fost organizate evenimente privind atragerea, reținerea și dezvoltarea investițiilor și promovarea exportului precum: Moldova Internet Governance Forum; Expoziția Baltic Beauty; forumuri de afaceri bilaterale MD-China, Rusia, India, Indonezia, inclusiv susținerea financiară la expoziții și programe de asistență Export-Morning și Conectarea RM la circuitul turistic internațional – Ruta transfrontalieră Voievodul Ștefan cel Mare și Sfânt;

➤ *susținerea dezvoltării întreprinderilor mici și mijlocii* – 44,6 mil. lei, dintre care au fost acordate granturi în sumă de 28,0 mil. lei și 53 business vouchere în sumă de 1,1 mil. lei. Totodată, au fost acordate 27 de premii, dintre care 25 companii participante la Expoziția virtuală „SMExpo 2021”, 1 companie participantă la Expoziția ”Expo Business Moldova 2020” și 1 companie participantă la Expoziția națională Farmer-Moldagroteh 2021;

➤ *programul de atragere a remitențelor în economie PARE 1+1* – 30,0 mil. lei, drept rezultat au fost aprobate spre finanțare 122 proiecte investiționale cu acordarea granturilor în sumă de 29,5 mil. lei, care vor favoriza investiții în economie de 72,9 mil. lei, în cadrul cărora au fost create/menținute 330 locuri de muncă;

➤ *programul ”Start pentru TINERI: o afacere durabilă la tine acasă”* – 20,0 mil. lei, drept rezultat au fost transferate business vouchere și granturi în sumă de 16,7 mil. lei pentru 131 proiecte investiționale, implementarea cărora vor contribui la crearea a circa 300 locuri de muncă. Din totalul afacerilor create de tineri, 67,0% vor fi desfășurate în zonele rurale, iar 48,0% din afaceri sunt create/administrate de către femei. Domeniile de activitate ale companiilor aprobate spre finanțare sunt: 48,0% - prestarea serviciilor, 34,0% - industria prelucrătoare și 13,0% agricultură/zootehnie.

➤ *programul ”Femei în afaceri”* – 15,5 mil. lei, drept rezultat au fost acordate granturi în sumă de 17,6 mil. lei pentru 96 de companii, care va contribui



la crearea a circa 307 și menținerea a circa 47 locuri de muncă, iar 59,0 % din afacerile create de tineri vor fi desfășurate în zonele rurale;

➤ *programul de ecologizare a întreprinderilor mici și mijlocii* – 15,0 mil. lei, drept rezultat au fost aprobate 49 proiecte cu acordarea granturilor în sumă de 10,6 mil. lei, implementarea cărora va contribui la crearea a circa 163 locuri de muncă. Totodată, 117 întreprinderi au beneficiat de certificate de instruire privind conștientizarea despre implementarea acțiunilor de ecologizare și reducerea impactului asupra mediului;

➤ *subvenționarea locurilor de muncă* – 4,4 mil. lei, drept rezultat au fost recepționate 124 cereri de la 39 agenți economici, în urma cărora au fost acordate subvenții pentru 35 de persoane angajate;

➤ *activități de eficiență energetică* – 38,7 mil. lei, dintre care 28,7 mil. lei constituie transferurile din fondul de eficiență energetică, din contul căruia au fost finanțate 90 proiecte, dintre care 18 proiecte fiind finalizate;

➤ *fondul național de dezvoltare regională* – 103,6 mil. lei, fiind utilizate pentru continuarea proiectelor, dintre care în domeniul drumurilor regionale și locale în sumă de 38,0 mil. lei, eficiență energetică în sumă de 3,1 mil. lei, în domeniul infrastructurii de afaceri în sumă de 38,1 mil. lei, dezvoltării turismului în sumă de 24,4 mil. lei;

➤ *managementul autorităților administrative centrale* – 109,7 mil. lei.

Alocațiile pentru contribuția Guvernului la proiectele cu finanțare externă au fost prevăzute în sumă de 19,8 mil. lei, dintre care s-au finanțat 15,2 mil. lei, fiind neexecutate alocațiile destinate procesului de expropriere a terenurilor aferente construcției conductei de transporte gazelor naturale pe direcția Ungheni-Chișinău și alocațiile pentru activitățile privind declararea utilității publice de interes național a lucrărilor de construcție ale LEA 400 kV pe direcția Vulcănești-Chișinău și a stației Back-to-Back Vulcănești.

Cheltuielile neexecutate în anul 2021 la grupa dată constituie 1086,7 mil. lei, dintre care:

- în cadrul proiectelor finanțate din surse externe – 615,4 mil. lei;
- gospodăria drumurilor – 152,3 mil. lei;
- subvenționarea producătorilor agricoli – 114,7 mil. lei;
- susținerea dezvoltării întreprinderilor mici și mijlocii – 15,9 mil. lei;
- fondul de garantare a creditelor în sectorul rural – 5,0 mil. lei;
- dezvoltarea regională – 28,3 mil. lei;
- diagnostica veterinară – 12,5 mil. lei;
- activități de eficiență energetică – 4,5 mil. lei;
- măsuri pentru dezvoltarea viticulturii – 34,0 mil. lei;
- activități sanitar-veterinare și pentru siguranța produselor de origine animală – 27,3 mil. lei;



- cercetări științifice instituționale – 10,3 mil. lei;
- valorificarea terenurilor noi și sporirea fertilității solurilor – 10,0 mil. lei;
- elaborarea sistemului de documente normative în construcții – 5,1 mil. lei;
- managementul autorităților administrative centrale – 20,4 mil. lei.

Cauzele neexecutării cheltuielilor la grupa dată sunt:

- desfășurarea cu întârziere sau extinderea termenelor de petrecere a licitațiilor la proiectele de infrastructură;
- majorarea semnificativă a prețurilor la materialele de construcții precum și tergiversarea în implementarea standardelor europene;
- tergiversarea adoptării actelor normative de rigoare;
- capacitățile reduse de valorificare a resurselor financiare;
- nerespectarea termenelor de prezentare a documentelor pentru debursarea sumelor și transferul acestora către beneficiari, ceea ce a dus la formarea soldurilor majore la finele anului;
- procesul lent de implementare a unor lucrări de infrastructură/rezilierea și petrecerea unor noi licitații;
- stagnarea proceselor de implementare a activităților din cauza efectelor provocate de pandemia COVID – 19.

Pentru cheltuielile în cadrul *proiectelor finanțate din surse externe* au fost prevăzute alocații în sumă de 2 359,9 mil. lei, din care au fost executate în sumă de 1 744,5 mil. lei, inclusiv din granturi – 33,0 mil. lei și din împrumuturi – 1 711,4 mil. lei, principalele proiecte fiind:

1. *Proiectul de susținere a programului în sectorul drumurilor* realizat în sumă de 1 255,1 mil. lei sau la nivel de 83,7% din prevederi;

2. Proiectul „*Agricultura competitivă*” realizat în sumă de 55,7 mil. lei sau circa 93,2% din prevederi;

3. Proiectele „*IFAD*”, cu cheltuieli executate în sumă de 36,3 mil. lei sau la nivel de 70,3% din prevederi;

4. Proiectul „*Livada Moldovei*” realizat în sumă de 27,9 mil. lei sau la nivel de 55,8% din prevederi;

5. Proiectul „*Ameliorarea competitivității (PAC II)*”, realizat în sumă de 31,3 mil. lei sau la nivel de 88,4%, drept rezultat au fost rambursate 50 la sută din costurile suportate de către 211 beneficiari de granturi în sumă de 9,7 mil. lei. Totodată, la componenta „*Dezvoltarea întreprinderilor mici și mijlocii*” au fost întreprinse acțiuni privind suportul ODIMM în actualizarea și pilotarea sistemului informațional de gestionare a garanțiilor la creditele oferite IMM, studiul de segmentare a turismului și organizarea misiunilor de export pentru



Agenția de Investiții, organizarea focus-grupurilor și a misiunilor de export pentru IMM;

6. Proiectul „*Înregistrarea și Evaluarea Funciară*”, cu cheltuieli în sumă de 18,2 mil. lei ce constituie 46,6% din prevederi. Neexecutarea în totalitate a resurselor financiare prevăzute a fost cauzată preponderent de situația pandemică, care nu a permis organizarea activităților cu prezența fizică, precum și a deficitului substanțial de specialiști pe piața forței de muncă și modificarea cerințelor normative în domeniul delimitării publice;

7. Proiectul „*Reabilitarea drumurilor locale*” realizat în sumă de 270,9 mil. lei ce constituie 50,4% din prevederi. Nivelul redus al executării a fost cauzat de termenul extins de petrecere a licitațiilor;

8. Proiectul „*Tranziția la agricultura performantă*” realizat în sumă de 25,8 mil. lei sau la nivel de 80,1% din prevederi;

9. *Programul Operațional Comun „Bazinul Mării Negre 2007-2013”* realizat în sumă de 6,8 mil. lei din prevederile de 13,0 mil. lei;

10. Proiectul „*Piața energetică competitivă*” (LEA 400 kw Vulcănești-Chișinău) realizat în sumă de 5,1 mil. lei, sau la nivel de 53,0% din prevederi. Nivelul redus al executării a fost cauzat de tergiversarea procedurilor de achiziții pe pachetele majore ale Proiectului;

11. Proiectul „*Programul Operațional Comun Romania – Republica Moldova 2014-2020*” realizat în sumă de 3,7 mil. lei din prevederile de 4,2 mil. lei;

La finele anului 2021 la grupa dată s-au atestat datorii cu termen expirat în sumă de 1320,0 mii lei, dintre care 836,7 mii lei ale Agenției ”Moldsilva”, dat fiind faptul că cheltuielile executate de către Agenție, nu au fost finanțate din fondul ecologic național, inclusiv nerealizarea proiectului „Extinderea fondului forestier prin împădurirea terenurilor degradate” cauzat de starea nesatisfăcătoare a culturilor silvice, și 327,4 mii lei ale IP Institutul de Pedologie, Agrochimie și Protecție a Solului „Nicolae Dimo” privind neexecutarea condițiilor contractuale față de IP Agenția pentru Dezvoltarea și Modernizarea Agriculturii.

Potrivit Hotărârii Guvernului nr. 54/2021 cu privire la alocarea mijloacelor financiare, din *fondul de rezervă a Guvernului*, Agenției Proprietăți Publice i-au fost alocate mijloace financiare în sumă de 416,8 mii lei, care au fost executate integral pentru plata serviciilor de expertiză și de stenografiere, oferite de Biroul Asociat de Avocați „Buruiană & Partners”, în procesul de apărare a intereselor statului în cauza de arbitraj investițional internațional Komaksavia Airport Invest LTD împotriva Republicii Moldova.



#### 4.5.5. Protecția mediului

Pentru anul 2021, la grupa dată au fost aprobate alocații în sumă de 358,3 mil. lei, care pe parcursul anului au fost diminuate cu 4,4 mil. lei, constituind 353,9 mil. lei sau 0,6% din cheltuielile totale ale bugetului de stat.

Cheltuielile respective au fost realizate în sumă de 293,2 mil. lei sau la nivel de 82,8 % din prevederi.

Datele despre realizarea cheltuielilor grupei date se prezintă în tabelul următor.

	2020 executat	2021						
		aprobat	precizat	executat	executat față de precizat pe an		executat față de anul 2020	
					suma	%	suma	%
<b>Cheltuieli, total</b>	<b>232,3</b>	<b>358,3</b>	<b>353,9</b>	<b>293,2</b>	<b>-60,7</b>	<b>82,8</b>	<b>60,9</b>	<b>126,2</b>
<i>Pondere în totalul cheltuielilor bugetului de stat, %</i>	<i>0,5</i>	<i>0,6</i>	<i>0,6</i>	<i>0,5</i>				
Cheltuieli curente	186,7	220,3	245,8	228,2	-17,6	92,8	41,5	122,2
Cheltuieli capitale	45,6	138,0	108,1	65,0	-43,1	60,1	19,4	142,6
<b>Resurse, total</b>	<b>232,3</b>	<b>358,3</b>	<b>353,9</b>	<b>293,2</b>	<b>-60,7</b>	<b>82,8</b>	<b>60,9</b>	<b>126,2</b>
<i>inclusiv:</i>								
resurse generale	214,7	283,0	279,5	266,8	-12,7	95,5	52,1	124,3
resurse ale proiectelor finanțate din surse externe	6,7	58,9	60,6	14,3	-46,3	23,6	7,6	213,4
venituri colectate	10,9	16,4	13,8	12,1	-1,7	87,7	1,2	111,0

Cheltuielile realizate în anul 2021 atestă o creștere semnificativă față de anul 2020, cu 60,9 mil. lei sau cu 26,2 la sută. Totodată, au rămas neexecutate cheltuieli în sumă de 60,7 mil. lei, sau 17,2% din total, comparativ cu 53,6 mil. lei neexecutate în anul 2020. În aspect economic, au rămas neexecutate cheltuieli curente în sumă de 17,6 mil. lei și cheltuieli capitale în sumă de 43,1 mil. lei. În cadrul proiectelor finanțate din surse externe, suma cheltuielilor neexecutate constituie 46,3 mil. lei.

În aspectul resurselor, cheltuielile au fost finanțate preponderent din resurse generale 91,0%, proiectelor finanțate din surse externe și veniturilor colectate din prestarea serviciilor contra plată le revine, respectiv 4,9% și 4,1% din total.

Din *Fondul ecologic național* pentru protecția mediului au fost prevăzute mijloace financiare în sumă de 54,9 mil. lei, fiind executate în sumă de 52,7 mil. lei sau la nivel de 96,0% din prevederi și anume:

- 50,0 mil. lei pentru lucrări de reconstrucție/regenerare ale Rezervației Naturale Prutul de Jos;
- 1,6 mil. lei pentru activități de împădurire națională a suprafețelor fondului forestier și spațiilor verzi;
- 1,1 mil. lei pentru reabilitarea Grădinii Botanice, urmare a calamităților



naturale din anul 2017.

Pentru cheltuieli în cadrul proiectelor finanțate din surse externe au fost prevăzute alocații în sumă de 60,6 mil. lei, inclusiv din granturi – 16,1 mil. lei, din care au fost executate în sumă de 14,3 mil. lei, principalele fiind:

1. Proiectul „*Pregătirea celei de-a cincea comunicări naționale în cadrul Convenției-cadru a Organizației Națiunilor Unite privind schimbările climatice*” cu cheltuieli în sumă de 3,9 mil. lei, sau la nivel de 86,9% din prevederi;

2. Proiectul „*Pregătirea celui de-al treilea bienal actualizat în cadrul Convenției-cadru a Organizației Națiunilor Unite privind schimbările climatice*” executat în sumă de 3,3 mil. lei sau la nivel de 90,5% din prevederi;

3. Proiectul „*Suport în procesul post-ratificare a Convenției Minamata în RM prin consolidarea capacităților de eliminare și reducere a riscurilor asociate cu mercurul*” cu cheltuieli în sumă de 1,1 mil. lei sau la nivel de 48,1% din alocațiile prevăzute;

4. Proiectul „*Suport pentru cooperarea științifică și tehnică*”, cu cheltuieli executate în sumă de 3,4 mil. lei din prevederile de 4,1 mil. lei;

5. Programul Operațional Comun „*Bazinul Mării Negre 2007-2013*”, cu cheltuieli executate în sumă de 0,3 mil. lei din prevederile 0,7 mil. lei.

Neexecutarea cheltuielilor în sumă de 46,3 mil. lei în cadrul proiectelor finanțate din surse externe, este condiționată, în primul rând, de situația epidemiologică din țară, provocată de virusul COVID-19, care a condus la tergiversarea sau sistarea unor activități planificate în cadrul proiectelor.

#### **4.5.6. Gospodăria de locuințe și gospodăria serviciilor comunale**

Pentru anul 2021, la grupa dată au fost aprobate alocații în sumă de 643,3 mil. lei, care pe parcursul anului au fost diminuate cu 249,8 mil. lei, constituind 393,5 mil. lei sau 0,7% din cheltuielile totale ale bugetului de stat.

Cheltuielile respective au fost realizate în sumă de 315,1 mil. lei sau la nivel de 80,1% din prevederi, dintre care cheltuielile în cadrul proiectelor finanțate din surse externe au fost realizate la nivel de 21,7% din prevederi.

Datele despre realizarea cheltuielilor la grupa dată se prezintă în tabelul următor.



	2020 executat	2021						
		aprobat	precizat	executat	executat față de precizat pe an		executat față de anul 2020	
					suma	%	suma	%
<b>Cheltuieli, total</b>	<b>346,5</b>	<b>643,3</b>	<b>393,5</b>	<b>315,1</b>	<b>-78,4</b>	<b>80,1</b>	<b>-31,4</b>	<b>90,9</b>
<i>Pondere în totalul cheltuielilor bugetului de stat, %</i>	<i>0,7</i>	<i>1,2</i>	<i>0,7</i>	<i>0,6</i>	<i>-0,1</i>		<i>-0,1</i>	
Cheltuieli curente	242,2	17,6	245,7	244,6	-1,1	99,6	2,4	101,0
Cheltuieli capitale	104,3	625,7	147,8	70,5	-77,3	47,7	-33,8	67,6
<b>Resurse, total</b>	<b>346,5</b>	<b>643,3</b>	<b>393,5</b>	<b>315,1</b>	<b>-78,4</b>	<b>80,1</b>	<b>-31,4</b>	<b>90,9</b>
<i>inclusiv:</i>								
resurse generale	316,4	541,3	293,7	293,4	-0,3	99,9	-23,0	92,7
resurse ale proiectelor finanțate din surse externe	30,1	102,0	99,8	21,7	-78,1	21,7	-8,4	72,1

Cheltuielile realizate în anul 2021 sunt în scădere față de anul 2020 cu 31,4 mil. lei sau cu 9,1 la sută. Totodată, au rămas neexecutate cheltuieli în sumă de 78,4 mil. lei, sau 19,9 % din total, cu 1,1 mil. lei mai puțin față de cheltuielile neexecutate în anul 2019. În aspect economic, au rămas neexecutate cheltuieli curente în sumă de 1,1 mil. lei și cheltuieli capitale în sumă de 77,3 mil. lei. În cadrul proiectelor finanțate din surse externe au rămas neexecutate cheltuieli în sumă de 78,1 mil. lei.

În aspectul resurselor, cheltuielile au fost finanțate în proporție de 93,1% din resurse generale și 6,9% din contul proiectelor finanțate din surse externe.

Pentru *aprovizionarea cu apă și canalizare* au fost utilizate mijloace financiare în sumă de 310,6 mil. lei sau 81,1% din prevederi, dintre care 229,7 mil. lei reprezintă transferurile cu destinație specială către bugetele locale.

Măsurile în cauză au fost implementate din:

➤ *Fondul național de dezvoltare regională* - 51,6 mil. lei, ceea ce constituie 99,2% din suma prevăzută, cu o scădere de 6,3 mil. lei. față de anul 2020.

➤ *Fondul ecologic național* - 241,8 mil. lei, constituind 100,0% din suma prevăzută, cu o diminuare de 10,2 mil. lei. față de anul 2020.

Cu suportul acestor 2 fonduri au fost atinse următoarele rezultate principale:

- 9 fântâni arteziene construite/reconstruite;
- 82 km de rețele de aprovizionare cu apă reabilitate/construite;
- 3 stații de pompare;
- 59,5 km de rețele de aprovizionare cu sisteme de canalizare reabilitate/construite;
- 1399 de gospodării și instituții conectate la sistemul de canalizare;
- 7 stații de epurare construite/reabilitate;



- 2968 de gospodării și instituții conectate la rețele de aprovizionare cu apă.

Pentru implementarea activităților în cadrul *proiectelor cu finanțare externă* în cadrul grupei respective au fost prevăzute alocații în sumă de 99,8 mil. lei, care au fost realizate în sumă de 21,7 mil. lei sau la nivel de 21,7% din prevederi, dintre care 7,5 mil. lei reprezintă granturi primite în anul 2021 și 14,0 mil. lei din soldurile în conturi la începutul de an.

În cadrul Proiectului „*Construcția locuințelor sociale II*” au fost valorificate mijloace financiare în sumă de 4,5 mil. lei sau în proporție de 41,7% din prevederi, fiind în diminuare față de anul 2020 cu 7,3 mil. lei. Ca rezultat, în anul 2021 au fost efectuate lucrări de construcție la obiectivele în derulare din Cimișlia (bloc locativ cu 49 de apartamente sociale) și Rezina (bloc locativ cu 72 apartamente sociale). Apartamentele sunt oferite persoanelor cu nevoi speciale, orfanilor dezinstituționalizați, familiilor cu cel puțin trei minori, familiilor în care cel puțin unul din membri activează în sectorul bugetar, iar procedura de repartizare este efectuată de comisiile speciale create de consiliile raionale, în baza regulamentului privind modul și condițiile de repartizare, criteriile de eligibilitate, dar și categoriile eligibile.

Proiectul „*Consolidarea cadrului instituțional în sectorul alimentării cu apă și sanitație din Republica Moldova*”, în cadrul căruia au fost valorificate 9,7 mil. lei, ceea ce constituie 99,2% din suma prevăzută pentru anul 2021.

Proiectul "Securitatea aprovizionării cu apă și canalizare în Moldova", în cadrul căruia au fost valorificate 7,5 mil. lei, ceea ce constituie 89,7% din suma prevăzută pentru anul 2021.

#### **4.5.7. Ocrotirea sănătății**

Pentru anul 2021, la grupa dată au fost aprobate alocații în sumă de 7 901,8 mil. lei, care pe parcursul anului au fost majorate cu 135,3 mil. lei, constituind 8 037,1 mil. lei sau 13,9% din cheltuielile totale ale bugetului de stat.

Cheltuielile respective au fost realizate în sumă de 7 648,1 mil. lei sau la nivel de 95,2% din prevederi, dintre care cheltuielile în cadrul proiectelor finanțate din surse externe au fost realizate la nivel de 67,9% din prevederi.

Datele despre realizarea cheltuielilor la grupa dată se prezintă în tabelul următor.



	2020 executat	2021						
		aprobat	precizat	executat	executat față de precizat pe an		executat față de anul 2020	
					suma	%	suma	%
<b>Cheltuieli, total</b>	<b>4943,3</b>	<b>7901,8</b>	<b>8037,1</b>	<b>7648,1</b>	<b>-389,0</b>	<b>95,2</b>	<b>2704,8</b>	<b>154,7</b>
<i>Ponderea în totalul cheltuielilor bugetului de stat, %</i>	<i>10,0</i>	<i>14,3</i>	<i>13,9</i>	<i>14,1</i>	<i>0,2</i>		<i>4,2</i>	
Cheltuieli curente	4561,6	7371,1	7420,5	7157,1	-263,4	96,5	2595,5	156,9
Cheltuieli capitale	381,7	530,7	616,6	491,0	-125,6	79,6	109,3	128,6
<b>Resurse, total</b>	<b>4943,3</b>	<b>7901,8</b>	<b>8037,1</b>	<b>7648,1</b>	<b>-389,0</b>	<b>95,2</b>	<b>2704,8</b>	<b>154,7</b>
<i>inclusiv:</i>								
resurse generale	4450,4	6945,6	6922,7	6824,1	-98,6	98,6	2373,7	153,3
resurse ale proiectelor finanțate din surse externe	345,7	776,7	928,2	630,4	-297,8	67,9	284,7	182,4
venituri colectate	147,2	179,5	186,2	193,6	7,4	104,0	46,4	131,5

Cheltuielile realizate în anul 2021 sunt în creștere față de anul 2020 cu 2 704,8 mil. lei sau cu 54,7 la sută. Totodată, au rămas neexecutate cheltuieli în sumă de 389,0 mil. lei, sau 4,8% din prevederi, față de 717,4 mil. lei neexecutate în anul 2020. În aspect economic, au rămas neexecutate cheltuieli curente în sumă de 263,4 mil. lei și cheltuieli capitale în sumă de 125,6 mil. lei. În cadrul proiectelor finanțate din surse externe au rămas neexecutate cheltuieli în sumă de 297,8 mil. lei, ce constituie 32,1% din prevederi.

În aspectul resurselor, cheltuielile au fost finanțate preponderent din resurse generale 89,2%, proiectelor finanțate din surse externe și veniturilor colectate de autoritățile/instituțiile bugetare le revine, respectiv, 8,3% și 2,5% din prevederi.

În privința autorităților publice care gestionează programe bugetare în acest sector, cel mai jos nivel de executare a cheltuielilor se atestă la Ministerul Sănătății - 80,3%, fiind neexecutate alocații în suma de 380,2 mil. lei. Nevalorificarea integrală a alocațiilor a fost cauzată de neîncheierea contractelor, din lipsa prezentării ofertelor conform cerințelor solicitate în cadrul licitațiilor petrecute repetat, fluctuația cadrelor, neprezentarea la timp a documentelor ce confirmă volumul de servicii procurate și lucrări efectuate, nedebersarea granturilor, neîncasarea împrumuturilor pentru proiectele finanțate din surse externe.

Principalele măsuri din domeniul ocrotirii sănătății implementate în anul 2021 au fost:

- asigurarea integrală a transferurilor de la bugetul de stat către fondurile asigurării obligatorii de asistență medicală – 5 835,0 mil. lei;
- realizarea programelor naționale și speciale în domeniul ocrotirii sănătății – 307,1 mil. lei sau 99,6% din prevederile anuale;
- consolidarea bazei tehnico-materiale a instituțiilor medico-sanitare publice pentru care Ministerul Sănătății are calitatea de fondator – 61,4 mil. lei sau 99,3% din prevederi;



- prestarea serviciilor de asistență medicală în cadrul Programului ramural de servicii medicale prestate contingentului arondat – 34,3 mil. lei, fiind executate integral.

*Cheltuielile aferente proiectelor finanțate din surse externe*, în anul 2021, au fost executate în sumă de 630,4 mil. lei sau 67,9% din prevederi, fiind implementate următoarele proiecte:

1. Proiectul *„Programul de profilaxie și control al infecției HIV/SIDA, al infecțiilor cu transmitere sexuală și al tuberculozei în Moldova”* finanțat din contul grantului acordat de Fondul Global. Astfel, pentru anul 2021 au fost prevăzute mijloace financiare în suma de 169,0 mil. lei, executate în sumă de 106,9 mil. lei sau la nivel de 63,3% din prevederi. Cauzele principale ale neexecutării cheltuielilor au fost: amânarea comenzii de reagenți și consumabile de laborator TB, pentru perioada următoare; costuri mai mici la procurarea medicamentelor TB; transferul plății pentru serviciile de acreditare a laboratoarelor naționale HIV/TB și amânarea procurării de echipamente de laborator (domeniul HIV) pentru perioada următoare; amânarea procurării medicamentelor pentru tratamentul tuberculozei latente, reieșind din stocurile existente; majoritatea activităților planificate în cadrul componentei COVID-19 au fost transferate pentru anul 2022, în legătură cu întârzierea activităților de semnare a acordului de grant, în luna septembrie 2021;

2. Proiectul *de susținere a Consiliului național de coordonare TB/SIDA* finanțat din contul grantului acordat de Fondul Global în suma de 2,0 mil. lei, care au fost executate în sumă de 1,4 mil. lei sau la nivel de 70% din prevederi.

Motivele principale ale neexecutării surselor financiare în mare parte au fost condiționate de costurile mai mici pentru organizarea ședințelor KAP (populație afectată cheie în domeniul TB-SIDA) și ședințelor CNC (Consiliului Național de Coordonare a programelor naționale de combatere TB-SIDA) în legătură cu trecerea lor în format online.

3. Proiectul *„Modernizarea sectorului sănătății în Republica Moldova”* finanțat din contul împrumutului acordat de Banca Mondială în sumă de 1,3 mil. lei, fiind executate în sumă de 1,1 mil. lei sau 84,6 la sută. Alocațiile nu au fost executate din motivul rezilierii contractului cu consultantul în coordonare și monitorizare a activităților proiectului și respectiv neachitarea serviciilor de consultanță.

4. Proiectul *„Asigurarea cu ambulanțe”* finanțat din contul împrumutului extern de la Banca de Dezvoltare a Consiliului Europei în sumă de 181,1 mil. lei, cheltuielile fiind executate în sumă de 152,5 mil. lei sau 84,2% din prevederi. Cauza principală a neexecutării proiectului este revizuirea graficului de livrare. Ținând cont de noul grafic de livrare, prezentat de către partea contractantă, (compania turcă) și având în vedere că cantitatea rămasă de ambulanțe 4X2 și 4X4 (în total 112 unități) va fi livrată până la finele lunii noiembrie 2022, în



scopul executării contractului, valorificării mijloacelor financiare și atingerii obiectivului general al proiectului, Ministerul Sănătății a susținut semnarea unui nou Amendament la Contractul de achiziții publice cu modificarea termenului de executare al acestuia până la 30 noiembrie 2022.

5. Proiectul *„Îmbunătățirea infrastructurii de operare a serviciului mobil de urgență, resuscitare și descarcerare (SMURD) și de pregătire a personalului de intervenție în situații de urgență în zona transfrontalieră dintre Republica Moldova și România”*, finanțat din contul grantului Comisiei Europene debursat în sumă de 1,2 mil. lei, iar cheltuielile fiind executate în sumă de 0,3 mil. lei sau 25,0% din prevederi.

Pentru construcția unității de primiri urgente a Institutului de Medicină Urgentă, mun. Chișinău, diferențele între sumele planificate și cele executate reies din diferențele de curs și din activitățile obligatorii, conform proiectului ce urmau a fi petrecute însă nu au avut loc pe motiv de pandemie Covid-19, precum: deplasări de serviciu, organizarea comitetelor directoare.

Totodată, au fost planificate sume pentru activități obligatorii în cadrul proiectului, care urmează a fi efectuate la finalizarea construcției. Reieșind din faptul, că termenul construcției, din cauza pandemiei, a fost extins pentru anul 2022, aceste sume urmează a fi valorificate în anul 2022.

6. Proiectul *„Răspuns de urgență la COVID-19”*, finanțat din contul împrumutului acordat de Banca Mondială în sumă de 298,5 mil. lei, cheltuielile fiind executate în sumă de 271,8 mil. lei sau 91,1 la sută.

În cadrul proiectului dat alocațiile au fost planificate pentru lucrări de construcție și anume reparația și pregătirea secțiilor de terapie intensivă pentru funcționalitatea deplină în conformitate cu normativele în vigoare, pentru Dezvoltarea și Implementarea Campaniei de Comunicare și Educație privind vaccinarea COVID-19, precum și pentru extinderea și fortificarea a 4 laboratoare PCR și extinderea a 2 laboratoare existente cu contractarea utilajului necesar și etc.

Însă, din cauza tergiversării aprobării termenilor de referință de către donator, precum și imposibilitatea de contractarea companiilor pentru elaborarea proiectărilor necesare, activitățile respective nu au fost posibile de realizat în anul 2021 și au fost revizuite pentru executare în anul 2022.

7. Proiectul *„Răspuns de urgență la COVID-19 și suport pentru întreprinderile mici și mijlocii”*, finanțat din contul împrumutului extern de la Banca de Dezvoltare a Consiliului Europei în sumă 213,3 mil. lei, cheltuielile fiind executate în sumă de 96,4 mil. lei sau 45,2 la sută.

Motivele principale ale neexecutării sunt explicate prin următoarele: IP Oficiul de Gestionare a Programelor de Asistență Externă a efectuat inițierea și desfășurarea procedurilor de achiziții publice, cu asigurarea livrărilor de mărfuri și achitării contractelor încheiate în urma finisării acestor proceduri de achiziții



publice în termenele și volumele procurărilor solicitate de Ministerul Sănătății. Însă, nu toată suma alocațiilor bugetare pentru anul 2021 a fost asimilată, deoarece, suma totală a necesităților prezentate de Ministerul Sănătății către IP OGPAE a fost mai mică, decât suma mijloacelor bugetare disponibile în cadrul Proiectului respectiv.

Suplimentar, este de menționat că, necesitățile de procurări au fost revizuite de câteva ori, fapt, care a dus la lansarea întârziată a unor proceduri de achiziții publice.

8. Proiectul „*Finanțarea adițională pentru Proiectul „Răspuns de urgență la COVID-19”*”, finanțat din contul împrumutului acordat de Banca Mondială în sumă de 61,7 mil. lei, cheltuielile nefiind executate din cauza imposibilității îndeplinirii tuturor condițiilor de intrare în vigoare a proiectului respectiv, acest termen fiind aprobat și extins ulterior de către donator.

Totodată, în anul 2021 din *fondul de rezervă al Guvernului* pentru grupa dată au fost alocate mijloace financiare în sumă de 60,0 mil. lei Ministerului Sănătății, Muncii și Protecției Sociale pentru procurarea vaccinelor împotriva COVID-19, dintre care pe parcursul anului au fost executate în sumă de 27,7 mil. lei sau 46,2% din alocațiile primite.

#### 4.5.8. Cultură, sport, tineret, culte și odihnă

Pentru anul 2021, la grupa dată au fost aprobate alocații în sumă de 941,9 mil. lei, care pe parcursul anului au fost micșorate cu 2,6 mil. lei, constituind 939,3 mil. lei sau 1,6% din cheltuielile totale ale bugetului de stat.

Cheltuielile respective au fost realizate în sumă de 907,3 mil. lei sau la nivel de 96,6% din prevederi, dintre care cheltuielile în cadrul proiectelor finanțate din surse externe au fost realizate la nivel de 34,3 % din prevederi.

Datele despre realizarea cheltuielilor la grupa dată se prezintă în tabelul următor.

	2020 executat	2021						
		aprobat	precizat	executat	executat față de precizat pe an		executat față de anul 2020	
					suma	%	suma	%
<b>Cheltuieli, total</b>	<b>825.7</b>	<b>941.9</b>	<b>939.3</b>	<b>907.3</b>	<b>-32.0</b>	<b>96.6</b>	<b>81.6</b>	<b>109.9</b>
<i>Ponderea în totalul cheltuielilor bugetului de stat, %</i>	<i>1.7</i>	<i>1.7</i>	<i>1.6</i>	<i>1.7</i>				
Cheltuieli curente	767.7	860.9	869.9	845.3	-24.6	97.2	77.6	110.1
Cheltuieli capitale	58.0	81.0	69.4	62.0	-7.4	89.3	4.0	106.9
<b>Resurse, total</b>	<b>825.7</b>	<b>941.9</b>	<b>939.3</b>	<b>907.3</b>	<b>-32.0</b>	<b>96.6</b>	<b>81.6</b>	<b>109.9</b>
<i>inclusiv:</i>								
resurse generale	816.3	911.3	925.6	898.0	-27.6	97.0	81.7	110.0
resurse ale proiectelor finanțate								
din surse externe	0.8	20.0	3.5	1.2	-2.3	34.3	0.4	150.0
venituri colectate	8.6	10.6	10.2	8.1	-2.1	79.4	-0.5	94.2



Cheltuielile realizate în anul 2021 sunt în creștere față de anul 2020 cu 81,6 mil. lei sau cu 9,9 la sută. Totodată, au rămas neexecutate cheltuieli în sumă de 32,0 mil. lei, sau 3,4 % din total. În aspect economic, au rămas neexecutate cheltuieli curente în sumă de 24,6 mil. lei și cheltuieli capitale în sumă de 7,4 mil. lei. În cadrul proiectelor finanțate din surse externe au rămas neexecutate cheltuieli în sumă de 2,3 mil. lei.

În aspectul resurselor, cheltuielile au fost finanțate preponderent din resurse generale 99,0%, veniturilor colectate și proiectelor finanțate din surse externe le revine, respectiv 0,9% și 0,1% din total.

Principalele cauze ale nevalorificării alocațiilor se atribuie restricțiilor impuse, în condițiile pandemiei COVID-19, pentru organizarea antrenamentelor, participarea sportivilor la competițiile naționale și internaționale, desfășurarea evenimentelor culturale în masă, activitatea instituțiilor culturale și de sport.

În aspectul *structurii funcționale* a cheltuielilor se atestă o predominare a *serviciilor de sport și cultură fizică* cu un volum de 394,4 mil. lei, fiind executate în sumă de 381,9 mil. lei, sau la nivel de 96,8% din prevederi sau cu 45,6 mil. lei mai mult față de anul 2020.

Pentru domeniul „*Sport*” au fost prevăzute mijloace în sumă de 154,8 mil. lei, fiind executate 145,3 mil. lei sau 93,9% din prevederi. Din contul acestora, pentru activitatea a 22 instituțiilor de sport s-au efectuat cheltuieli în sumă de 85,1 mil. lei, dintre care: pentru acordarea burselor sportivilor de performanță - 7,6 mil. lei, pentru acordarea premiilor sportivilor pentru performanțele deosebite obținute în competițiile sportive - 8,2 mil. lei și în scopul realizării Calendarului acțiunilor sportive naționale și internaționale - 36,1 mil. lei.

Întru realizarea *activităților pentru tineret*, pentru anul 2021, au fost prevăzute alocații în sumă de 17,5 mil. lei, care au fost executate în sumă de 11,2 mil. lei sau 64,0% din prevederi.

Pentru susținerea programului de granturi *pentru inițiativele tinerilor la nivel local* au fost prevăzute alocații în sumă de 1,5 mil. lei, fiind executate în sumă de 0,8 mil. lei sau 53,3% din prevederi.

*Transferurile cu destinație specială* de la bugetul de stat către bugetele locale au fost executate în sumă de 236,6 mil. lei sau 98,7% din prevederi, beneficiari fiind 73 de școli sportive din cadrul autorităților publice locale.

În scopul susținerii *proiectelor/programelor culturale ale organizațiilor necomerciale* au fost prevăzute alocații în sumă de 7,0 mil. lei, fiind executate practic integral.

Pentru *susținerea/subvenționarea instituțiilor publice la autogestiune* au fost prevăzute alocații în sumă de 335,5 mii lei, care au fost executate integral, după cum urmează:

- activitatea teatrelor, circuitului și a organizațiilor concertistice – 198,7 mil. lei;



- activitatea Instituției Publice Naționale Compania „Teleradio-Moldova” – 132,3 mil. lei;

- activitatea Instituției Publice „Muzeul de istorie a evreilor din Republica Moldova” – 2,9 mil. lei;

- susținerea redacțiilor revistelor pentru copii și adolescenți „Noi”, „Alunelul” și „Florile Dalbe” – 1,6 mil. lei.

Pentru indemnizații de merit pentru realizări deosebite și pentru recompensarea activității de notorietate în domeniul culturii au fost utilizate alocații bugetare în sumă de 17,4 mil. lei, de care au beneficiat 200 persoane.

Pentru *susținerea cinematografiei* au fost prevăzute mijloace financiare în sumă de 11,8 mil. lei, care au fost executate în sumă de 8,8 mil. lei sau 74,6% din prevederi.

În scopul susținerii *editării cărții naționale* au fost prevăzute mijloace financiare în sumă de 5,0 mil. lei, fiind executate integral.

Cheltuielile aferente proiectelor finanțate din surse externe, în anul 2021, au fost executate în sumă de 1,2 mil. lei sau 34,3% din prevederi, fiind implementat proiectul „*Programe de Participare a Comisiei Naționale pentru UNESCO*”, în cadrul căruia au fost realizate 4 programe, după cum urmează:

- pledoarie pentru educație de calitate prin abordarea integrată a genului în învățământul superior și știință, destinat promovării egalității de gen prin crearea unui spațiu de educație și cercetare sensibil la gen în universitățile din Republica Moldova;

- sprijinirea educației de calitate prin intermediul TIC-urilor, inclusiv în funcție de gen, destinat promovării egalității de gen prin crearea instrumentelor online de educație sensibilă la gen în Republica Moldova;

- planul de management al nutrienților pentru aria biosferei rezervației științifice „Prutul de Jos” și a parcului național „Orhei” destinat dezvoltării meseriilor tradiționale ale regiunii, precum și introducerii măsurilor de reducere a nutrienților;

- crearea rețelei de centre de formare a apicultorilor din 3 regiuni de dezvoltare din Republica Moldova destinat dezvoltării capacităților apicultorilor din Moldova de a produce produse apicole de înaltă calitate și utilizării eficiente a echipamentelor moderne.

Totodată, în conformitate cu Hotărârea Guvernului nr.359/2021 cu privire la alocarea mijloacelor financiare, *din fondul de rezervă a Guvernului*, Ministerului Educației și Cercetării i-au fost alocate mijloace financiare în sumă de 10,8 mil. lei în scopul premierii sportivilor pentru performanțele obținute la ediția a XXXII-a a Jocurilor Olimpice de vară și ediția a XVI-a a Jocurilor Paralimpice din anul 2021, or. Tokyo, Japonia, care au fost executate integral.



#### 4.5.9. Învățământ

Pentru anul 2021, la grupa dată au fost aprobate alocații în sumă de 12 625,8 mil. lei, care pe parcursul anului au fost majorate cu 119,1 mil. lei, constituind 12 744,9 mil. lei sau 22,1% din cheltuielile totale ale bugetului de stat.

Cheltuielile respective au fost realizate în sumă de 12 453,1 mil. lei sau la nivel de 97,7% din prevederi, dintre care cheltuielile în cadrul proiectelor finanțate din surse externe au fost realizate la nivel de 69,5% din prevederi.

Datele despre realizarea cheltuielilor la grupa dată se prezintă în tabelul ce urmează:

	2020 executat	2021						
		aprobat	precizat	executat	executat față de precizat pe an		executat față de anul 2020	
					suma	%	suma	%
<b>Cheltuieli, total</b>	<b>11887,0</b>	<b>12625,8</b>	<b>12744,9</b>	<b>12453,1</b>	<b>-291,8</b>	<b>97,7</b>	<b>566,1</b>	<b>104,8</b>
<i>Ponderea în totalul cheltuielilor bugetului de stat, %</i>	23,9	22,8	22,1	23,0	0,9		-0,9	
Cheltuieli curente	11571,2	12342,9	12392,5	12177,4	-215,1	98,3	606,2	105,2
Cheltuieli capitale	315,8	282,9	352,4	275,7	-76,7	78,2	-40,1	87,3
<b>Resurse, total</b>	<b>11887,0</b>	<b>12625,8</b>	<b>12744,9</b>	<b>12453,1</b>	<b>-291,8</b>	<b>97,7</b>	<b>566,1</b>	<b>104,8</b>
<i>inclusiv:</i>								
resurse generale	11710,1	12355,2	12482,0	12266,7	-215,3	98,3	556,6	104,8
resurse ale proiectelor finanțate								
din surse externe	154,4	235,1	221,8	154,2	-67,6	69,5	-0,2	99,9
venituri colectate	22,5	35,5	41,1	32,2	-8,9	78,3	9,7	143,1

Cheltuielile realizate în anul 2021 sunt în creștere față de anul 2020 cu 566,1 mil. lei sau cu 4,8 la sută. Totodată, au rămas neexecutate cheltuieli în sumă de 291,8 mil. lei, sau 2,3% din total. În aspect economic, au rămas neexecutate cheltuieli curente în sumă de 215,1 mil. lei și cheltuieli capitale în sumă de 76,7 mil. lei. În cadrul proiectelor finanțate din surse externe au rămas neexecutate cheltuieli în sumă de 67,6 mil. lei.

În aspectul resurselor, cheltuielile au fost finanțate preponderent din resurse generale 98,5%, proiectelor finanțate din surse externe și veniturilor colectate din prestarea serviciilor contra plată le revine, respectiv, 1,2% și 0,3% din total.

Pentru realizarea programului de suport bugetar în cadrul *proiectului „Reforma învățământului în Moldova”*, susținut de Banca Mondială, au fost prevăzute alocații pentru:

- dezvoltarea conținuturilor curriculare la disciplinele școlare din învățământul primar, gimnazial, liceal inclusiv extrașcolar în sumă de 0,7 mil. lei, executate la nivel de 85,7 la sută;

- procurarea utilajului și mobilierului școlar și pentru dotarea laboratoarelor – 29,5 mil. lei, executate la nivel de 92,2 la sută.



Principalele cauze ale nevalorificării alocațiilor prevăzute se atribuie efectelor pandemiei COVID-19, care au dus la suspendarea procesului educațional în cadrul instituțiilor de educație timpurie, de învățământ primar, gimnazial, liceal, special și extrașcolar, pe parcursul anului 2021, precum și la anularea organizării odihnei de vară a copiilor.

Măsurile privind *organizarea desfășurării examenelor de absolvire* în gimnazii și examenelor de bacalaureat în licee au generat cheltuieli în sumă de 8,4 mil. lei, fiind executate la nivel de 95,5 la sută.

Pentru *participarea elevilor dotați la olimpiadele naționale și internaționale* au fost executate cheltuieli în sumă de 1,6 mil. lei, cu 0,3 mil. lei mai puțin față de anul 2020.

Conform Hotărârii Guvernului nr.876/2015 „*Cu privire la asigurarea cu manuale a elevilor*” pentru anul 2021, au fost prevăzute alocații în sumă de 12,9 mil. lei, fiind executate la nivel de 47,3% din prevederi.

În scopul realizării măsurilor privind *lucrul extrașcolar cu copiii* au fost prevăzute alocații în sumă de 21,8 mil. lei, care au fost executate la nivel de 91,7 la sută.

*Cotizațiile la organisme internaționale* în anul 2021 au constituit 1,3 mil. lei, ce reprezintă 61,9% din prevederi.

Pentru încurajarea și stimularea participării Republicii Moldova la *programele de mobilitate academică* au fost prevăzute mijloace financiare în sumă de 0,3 mil. lei, care nu au fost executate din cauza situației epidemiologice.

Instituțiile publice de învățământ profesional tehnic și superior au acordat servicii educaționale pentru realizarea *Planului (comenzii de stat) de pregătire a cadrelor de specialitate cu finanțare de la bugetul de stat*, valorificând mijloace în sumă de 1 613,0 mil. lei, ce constituie 99,6% din prevederi.

Pentru *asigurarea finanțării complementare* a instituțiilor publice de învățământ profesional tehnic și superior au fost prevăzute granturi acordate din bugetul de stat în sumă de 49,2 mil. lei, care au fost executate în sumă de 44,8 mil. lei, ce constituie 91,1 la sută.

Cheltuielile pentru *plata burselor elevilor și studenților* din instituțiile de învățământ au fost realizate în sumă de 266,3 mil. lei, ce constituie 94,8% din prevederi.

Pentru *asigurarea alimentării copiilor/elevilor* din instituțiile de învățământ din subordinea Ministerului Educației și Cercetării au fost prevăzute alocații în sumă de 39,9 mil. lei, care au fost executate în sumă de 34,7 mil. lei sau la nivel de 87,2% din prevederi.

Pentru *lucrări de renovare/construcție a blocurilor sanitare în instituțiile de învățământ primar, gimnazial și liceal* au fost prevăzute alocații în sumă de 6,1 mil. lei, care au fost executate în sumă de 5,8 mil. lei sau la nivel de 95,1 la sută.



În vederea finanțării instituțiilor de învățământ general la nivel local, au fost prevăzute *transferuri cu destinație specială* de la bugetul de stat către bugetele locale în sumă de 9 996,0 mil. lei, care au fost executate în sumă de 9 857,5 mil. lei, sau la nivel de 98,6% din prevederi sau cu 688,3 mil. lei mai mult față de anul 2020.

Conform prevederilor Hotărârii Guvernului nr.68/2021 „Cu privire la aprobarea *Programului activităților de reintegrare a țării* pentru anul 2021”, instituțiile de învățământ au beneficiat de mijloace bănești în sumă de 1,6 mil. lei, care au fost executate integral.

În anul 2021, veniturile colectate ale instituțiilor finanțate de la bugetul de stat au constituit 32,2 mil. lei sau 78,4% față de volumul acestora prevăzut sumă de 41,1 mil. lei.

Pentru activitățile din cadrul *proiectelor finanțate din surse externe* au fost prevăzute mijloace în sumă de 221,8 mil. lei, fiind executate în sumă de 154,2 mil. lei sau la nivel de 69,5% din prevederi. Neexecutarea cheltuielilor a fost condiționată de situația epidemiologică din țară, care a tergiversat executarea lucrărilor de reparații planificate, precum și de faptul că documentațiile de proiect au fost primite cu întârziere, iar procedurile de achiziții lansate repetat au amânat termenele de executare.

În anul 2021, în cadrul grupei au fost în derulare următoarele proiecte finanțate din surse externe:

1. Proiectul II al Fondului de Investiții Sociale, finanțat din contul grantului extern, contribuției autorităților publice locale la proiect și a soldului de mijloace bănești format la începutul anului, în cadrul căruia s-au prevăzut cheltuieli în volum de 1,3 mil. lei pentru recepțiile finale ale obiectelor finalizate, care au fost realizate la nivel de 15,4% din prevederi.

2. Proiectul „Programul de asistență tehnică și financiară acordată de Guvernul României pentru instituțiile preșcolare din Republica Moldova”, finanțat din contul grantului acordat de Guvernul României, contribuției autorităților publice locale la proiect și a soldului de mijloace bănești înregistrat la situația din 1 ianuarie 2021, în cadrul căruia au fost prevăzute cheltuieli în volum de 62,2 mil. lei, destinate dezvoltării și modernizării rețelei de instituții din localitățile rurale prin renovarea și construcția instituțiilor preșcolare, în funcție de necesitățile locale, care au fost realizate la nivel de 66,6% din prevederi.

3. Proiectul de reformă a educației din Moldova este finanțat din contul împrumutului acordat de Banca Mondială și implementat de către Ministerul Educației și Cercetării și Fondul de Investiții Sociale din Moldova din subordinea Ministerului Infrastructurii și Dezvoltării Regionale. Pentru realizarea măsurilor din cadrul proiectului au fost prevăzute cheltuieli în volum de 152,5 mil. lei,



destinate acordării suportului pentru implementarea standardelor educaționale și consolidarea calității educației prin lucrări de renovare a școlilor, care au fost realizate în volum de 109,4 mil. lei sau la nivel de 71,7% din prevederi.

4. Proiectul „Promovarea educației incluzive în Republica Moldova” finanțat din contul grantului acordat de Fondul pentru copii al Națiunilor Unite în scopul elaborării documentului strategic de politici în domeniul educației incluzive, elaborarea mecanismului de acces la tehnologii asistive a copiilor cu cerințe educaționale speciale în sistemul educațional. Pentru realizarea măsurilor din cadrul proiectului au fost prevăzute cheltuieli în volum de 0,4 mil. lei, fiind executate la nivel de 50,0% din prevederi.

5. Proiectul „Susținerea învățământului superior”, finanțat din contul împrumutului acordat de Banca Mondială, în cadrul căruia au fost prevăzute cheltuieli în volum de 4,4 mil. lei pentru asistența tehnică în gestionarea Registrului Național al Calificărilor și îmbunătățirea mecanismelor de asigurare a calității, fiind executate la nivel de 59,1% din prevederi.

6. Proiectul „Computerizarea școlilor din raionul Taraclia, Republica Moldova” finanțat din mijloacele bănești înregistrate la începutul anului 2021 în cadrul grantului acordat de către Guvernul Bulgariei, în volum de 0,4 mil. lei, destinat procurării tehnicii de calcul în instituțiile de învățământ liceal din raionul Taraclia, care nu au fost executate din motivul expirării Acordului de asistență financiară între Guvernul Republicii Moldova și Ministerul Afacerilor Externe al Republicii Bulgaria.

7. Proiectul „Programul de grant pentru proiectele securității umanitare (KUSANONE)” finanțat din mijloacele bănești înregistrate la începutul anului 2021 în cadrul grantului acordat de către Guvernul Japoniei pentru finisarea lucrărilor de reparație capitală a clădirii Școlii profesionale din or. Orhei, în sumă de 0,4 mil. lei, care au fost realizate la nivel de 75,0% din prevederi.

8. Proiectul „Programul cadru al UE Erasmus +” finanțat din contul grantului acordat de Comisia Europeană și soldului de mijloacele bănești înregistrat la începutul anului 2021, în cadrul căruia au fost prevăzute cheltuieli în volum de 0,2 mil. lei, destinate acordării sprijinului agențiilor de asigurare a calității în crearea unui sistem de asigurare a calității în conformitate cu Standardele și Ghidurile Europene, care au fost realizate integral.

#### **4.5.10. Protecție socială**

Pentru anul 2021, la grupa dată au fost aprobate alocații în sumă de 11 530,4 mil. lei, care pe parcursul anului au fost majorate cu 866,5 mil. lei, constituind 12 396,9 mil. lei sau 21,5% din cheltuielile totale ale bugetului de stat.



Cheltuielile respective au fost realizate în sumă de 11 874,8 mil. lei sau la nivel de 95,8% din prevederi, dintre care cheltuielile în cadrul proiectelor finanțate din surse externe au fost realizate la nivel de 28,6% din prevederi.

Datele despre executarea cheltuielilor în cadrul grupei date se prezintă în tabelul următor:

	2020 executat	2021						
		aprobat	precizat	executat	executat față de precizat pe an		executat față de anul 2020	
					suma	%	Suma	%
<b>Cheltuieli, total</b>	<b>10558,6</b>	<b>11530,4</b>	<b>12396,9</b>	<b>11874,8</b>	<b>-522,1</b>	<b>95,8</b>	<b>1316,2</b>	<b>112,5</b>
<i>Ponderea în totalul cheltuielilor bugetului de stat, %</i>	<i>21,3</i>	<i>20,8</i>	<i>21,5</i>	<i>21,9</i>	<i>0,4</i>		<i>0,7</i>	
Cheltuieli curente	10536,2	11508,9	12370,8	11850,3	-520,4	95,8	1314,1	112,5
Cheltuieli capitale	22,4	21,5	26,1	24,5	-1,6	93,5	2,1	109,4
<b>Resurse, total</b>	<b>10558,6</b>	<b>11530,4</b>	<b>12396,9</b>	<b>11874,8</b>	<b>-522,1</b>	<b>95,8</b>	<b>1316,2</b>	<b>112,5</b>
<i>inclusiv:</i>								
resurse generale	10441,4	11363,5	12215,8	11661,2	-554,6	95,5	1219,8	111,7
resurse ale proiectelor finanțate din surse externe	1,7		2,1	0,6	-1,5	28,6	-1,1	35,3
venituri colectate	115,5	166,9	179,0	213,0	34,0	119,0	97,5	184,4

Cheltuielile realizate în anul 2021 sunt în creștere față de anul 2020 cu 1 316,2 mil. lei sau cu 12,5 la sută. Totodată, au rămas neexecutate cheltuieli în sumă de 522,1 mil. lei sau 4,2% din prevederi. În aspect economic, au rămas neexecutate cheltuieli curente în sumă de 520,4 mil. lei și cheltuieli capitale în sumă de 1,6 mil. lei. În cadrul proiectelor finanțate din surse externe au rămas neexecutate cheltuieli în sumă de 1,5 mil. lei.

În aspectul resurselor, cheltuielile au fost finanțate preponderent din resurse generale 98,2 % și din veniturile colectate din prestarea serviciilor contra plată - 1,8%, iar proiectelor finanțate din surse externe revine un procent nesemnificativ.

Alocațiile neutilizate se atribuie la următoarele poziții de cheltuieli principale:

- transferurile de la bugetul de stat către bugetul asigurărilor sociale de stat în sumă de 343,3 mil. lei, ținând cont de modificarea numărului de beneficiari de prestații sociale și mărimii medii ale prestațiilor, precum și ca urmare a majorării veniturilor proprii ale bugetului asigurărilor sociale de stat;

- compensarea parțială a diferenței de tarife la gaze naturale și energie electrică – 13,8 mil. lei;

- protecția socială în contextul pandemiei Covid-19 – 20,0 mil. lei;

- protecția socială în cazul stabilirii regimului de activitate redusă – 10,0 mil. lei;



- achitarea indemnizației unice pentru tinerii specialiști cu studii medicale și farmaceutice plasați în câmpul muncii în mediul rural, absolvenți ai instituțiilor de învățământ superior și post secundar pedagogic – 2,0 mil.lei, ținând cont de modificarea numărului de beneficiari;

- cheltuieli efectuate din Fondul de susținere socială a populației – 5,0 mil. lei, din care 1,8 mil.lei – transferuri către bugetele locale pentru pachetul minim de servicii sociale;

- cheltuieli de întreținere a instituțiilor și măsurilor sociale – 57,5 mil. lei, din care 1,7 mil. lei - proiecte finanțate din surse externe. Principalele cauze a nevalorificării alocațiilor constituie fluctuația cadrelor, specificul instituțiilor sociale, modificarea numărului beneficiarilor;

- indexarea depunerilor bănești ale cetățenilor în Banca de Economii – 9,4 mil. lei;

- măsuri de protecție socială a șomerilor – 11,7 mil. lei din cauza micșorării numărului persoanelor înregistrate, precum și în contextul restricțiilor COVID-19;

- transferuri cu destinație specială către bugetele locale – 49,4 mil.lei, din motivul modificării contingentului de beneficiari.

La componenta proiecte finanțate din surse externe, cheltuielile au fost executate în sumă de 0,6 mil. lei sau 28,6 % din prevederile anuale, fiind implementat Proiectul „Reactivarea dialogului social pentru abordarea COVID-19 prin LE”.

Pentru asigurarea funcționării aparatului Ministerului Sănătății, Muncii și Protecției Sociale, a instituțiilor din subordine, precum și executarea serviciilor atribuite acestora, au fost prevăzute mijloace bănești în sumă de 865,1 mil. lei, care au fost executate în sumă de 775,3 mil. lei sau la nivel de 89,6% din prevederi.

Întru consolidarea potențialului Instituției Publice „Centrul Republican Experimental Protezare, Ortopedie și Reabilitare” (CREPOR), pentru asigurarea tratamentului și reabilitării persoanelor cu dizabilități și participanților la război, pentru anul 2021 au fost aprobate mijloace financiare în sumă de 52,0 mil. lei, precizate în sumă de 60,3 mil. lei, care au fost executate integral.

Cheltuielile prevăzute pentru *Fondul de susținere a populației* au constituit 157,6 mil. lei, fiind executate în volum de 152,2 mil. lei sau la nivel de 96,8%, din contul cărora au fost asigurate programe cu destinație specială în domeniul asistenței sociale – 12,9 mil. lei și transferuri către bugetele locale de nivelul II pentru pachetul minim de servicii sociale – 139,4 mil. lei.

Pentru plata sumelor *indexate la depunerile bănești ale populației* au fost aprobate cheltuieli în sumă de 77,0 mil. lei, pentru realizarea prevederilor Hotărârii Guvernului nr. 24/2021 „Privind aprobarea categoriilor de vârstă ale deponenților Băncii de Economii pentru plata sumei indexate în anul 2021”,



beneficiari de indexare pentru anul 2021 fiind deponenții născuți până în anul 1991, inclusiv pentru etapa 1 și deponenții născuți până în anul 1957, inclusiv pentru etapa 2.

În anul 2021 achitarea sumelor indexate a început în luna martie și s-a efectuat pentru deponenții, care s-au înregistrat până la sfârșitul anului 2020.

În decursul anului 2021 către Î.S. „Poșta Moldovei” pentru plata sumelor indexate au fost transferate 70,0 mil. lei, dintre care în măsura adresării deponenților, au fost achitate 67,6 mil. lei, inclusiv care pentru etapa 1 – 0,5 mil. lei și pentru etapa 2 – 67,1 mil. lei. Mijloacele nesolicitate în sumă de 2,4 mil. lei au fost restituite la buget la finele anului 2021.

În scopul executării prevederilor Legii nr.1225-XII/1992 privind reabilitarea victimelor represiunilor politice, legate de restituirea valorii bunurilor prin achitarea de compensații persoanelor supuse represiunilor politice, în bugetul de stat pentru anul 2021 au fost aprobate mijloace financiare în sumă de 6,3 mil. lei, precizate pe parcursul anului în volum de 6,3 mil. lei și executate în sumă de 2,7 mil. lei, la nivel de 42,8%, fiind cu 1,1 mil. lei mai mult față de suma executată în anul 2020, în legătură cu majorarea numărului solicitanților de compensații.

Întru realizarea prevederilor Hotărârii Guvernului nr.836/2010 *„Cu privire la acordarea indemnizațiilor unice pentru construcția sau procurarea spațiului locativ, sau restaurarea caselor vechi unor categorii de cetățeni”* au fost prevăzute mijloace financiare în sumă de 1,0 mil. lei, care au fost executate în sumă de 0,8 mil. lei sau la nivel de 80,0%, ce constituie cu 0,1 mil. lei mai mult față de anul 2020.

Întru realizarea prevederilor Legii nr.397-XV/2013 privind finanțele publice locale, în bugetul de stat pe anul 2021 la ramura „Protecție socială” au fost prevăzute mijloace financiare pentru plăți cu destinație specială în sumă de 301,2 mil. lei și executate în sumă de 251,8 mil. lei, ceea ce reprezintă 83,6% din prevederi și cu 50,9 mil. lei mai mult față de anul 2020, în legătură cu modificarea numărului de beneficiari de prestații sociale.

Plățile cu destinație specială în volum de 251,8 mil. lei au fost îndreptate pentru:

- compensarea cheltuielilor pentru serviciile de transport – 85,2 mil. lei, cu 15,1 mil. lei mai puțin decât în anul 2020;
- plata indemnizațiilor pentru copiii adoptați sau cei aflați sub tutelă/curatelă – 80,7 mil. lei, cu 27,9 mil. lei mai puțin față de anul 2020;
- susținerea tinerilor specialiști, absolvenți ai instituțiilor de învățământ superior și profesional tehnic postsecundar pentru achitarea indemnizațiilor, a cheltuielilor pentru închirierea spațiului locativ și pentru consumul de energie termică și electrică – 32,8 mil. lei, cu 0,9 mil. lei mai mult față de anul 2020;



➤ compensarea diferenței de tarife la energia electrică și la gazele naturale utilizate de locuitorii unor localități din raioanele Dubăsari și Căușeni și ai satului Varnița din raionul Anenii Noi – 25,9 mil. lei, cu 1,2 mil. lei mai mult față de anul 2020;

➤ acordarea prestațiilor sociale pentru copiii plasați în serviciile sociale – 10,7 mil. lei, cu 1,1 mil. lei mai mult față de anul 2020;

➤ servicii sociale – 16,5 mil. lei, cu 3,5 mil. lei mai mult față de anul 2020.

*Transferurile de la bugetul de stat către bugetul asigurărilor sociale de stat* pentru anul 2021 au fost aprobate în sumă de 10 454,6 mil. lei, care pe parcursul anului au fost precizate în sumă de 11 069,1 mil. lei și finanțate în sumă de 10 723,6 mil. lei sau 96,9% din prevederi.

Întru executarea prevederilor art. VI alin. (1) din Legea nr. 69/2020 cu privire la instituirea unor măsuri pe perioada stării de urgență în sănătate publică și modificarea unor acte normative, pentru anul 2021 conform Hotărârilor Guvernului nr. 11/2021, nr. 40/2021, nr. 411/2021 din *fondul de intervenție al Guvernului* au fost alocate mijloace financiare în sumă de 80,7 mil. lei fiind executate în sumă de 80,6 mil. lei pentru plata indemnizațiilor unice persoanelor care au contractat infecția COVID-19.

Totodată, conform Hotărârilor Guvernului nr. 94/2021 și nr. 151/2021 din *fondul de rezervă* au fost alocate mijloace financiare în sumă de 21,2 mil. lei, executate în sumă de 19,6 mil. lei pentru Programul de stat „Prima casă”.

#### ***4.6 Transferurile către bugetele locale***

La baza relațiilor între bugetul de stat și bugetele locale stau prevederile Legii finanțelor publice și responsabilității bugetar-fiscale nr. 181/2014, Legii nr. 397/2003 privind finanțele publice locale, Legii bugetului de stat pentru anul 2020 nr. 172/2019 (cu modificările ulterioare), precum și a altor acte normative.

În componența bugetului de stat pe anul 2021, pentru bugetele locale de ambele nivele au fost inițial aprobate transferuri în sumă totală de 14 202,5 mil. lei.

Transferurile cu *destinație generală* constituie 2 279,2 mil. lei, dintre care din fondul de susținere financiară a unităților administrativ-teritoriale pentru nivelarea posibilităților financiare 2 038,2 mil. lei și de compensare pentru acoperirea insuficienței costurilor salariale aferente domeniilor proprii de activitate 241,0 mil. lei.

Totodată, pe parcursul anului, suplimentar au fost aprobate la bugetul de stat transferuri pentru acoperirea cheltuielilor efectuate din contul veniturilor proprii ale bugetelor locale pentru cheltuieli capitale, finanțate din contul transferurilor cu destinație specială de la bugetul de stat în sumă de circa 0,2



mil.lei, astfel, încât transferurile cu *destinație generală* totale pentru anul 2021 au constituit 2 279,4 mil. lei.

Transferurile cu *destinație specială* de la bugetul de stat către bugetele locale au fost aprobate în sumă de 11 923,3 mil. lei, ulterior fiind majorate cu 18,2 mil. lei, constituind 11 941,5 mil. lei, inclusiv pentru:

- finanțarea învățământului preșcolar, primar, secundar general, special și complementar (extrașcolar) - 9 863,7 mil. lei;
- procurarea utilajului și mobilierului școlar – 29,5 mil. lei;
- școli sportive – 237,6 mil. lei;
- asistența socială – 301,1 mil. lei;
- infrastructura drumurilor publice locale – 958,3 mil. lei;
- cheltuieli capitale – 409,5 mil. lei;
- pachetul minim de servicii sociale din Fondul de susținere a populației - 141,2 mil. lei;
- finanțarea altor competențe delegate autorităților administrației publice locale – 0,6 mil. lei.

Pe parcursul anului, pentru implementarea la nivel local a prevederilor Legii nr.270/2018 privind sistemul unitar de salarizare în sectorul bugetar, suplimentar, prin Hotărârile Guvernului nr.312 și nr.391 privind repartizarea și redistribuirea unor alocații aprobate în Legea bugetului de stat pentru anul 2021 nr.258/2020, au fost alocate de la bugetul de stat transferuri pentru acoperirea cheltuielilor salariale aferente competențelor delegate (finanțate prin transferuri cu destinație specială de la bugetul de stat) 134,5 mil. lei, inclusiv pentru:

- a) învățământul general – 132,4 mil. lei;
- b) școli sportive – 2,1 mil. lei;
- c) asistența socială – 0,04 mil. lei.

În anul 2021, efectuarea transferurilor de la bugetul de stat la bugetele locale (Anexa nr.7 la Legea bugetului pe anul 2021 cu Hotărârile Guvernului nr.312 și nr.391 privind suplimentară pentru salarizare) au fost asigurate la nivel de 98,5 la sută față de planul precizat (14 355,4 mil. lei) sau în volum de 14 137,5 mil. lei, nefiind alocate 217,9 mil. lei din volumul total de transferuri planificate, dintre care:

- pentru învățământul general – 138,5 mil. lei sau la nivel de 98,6 la sută;
- pentru procurarea utilajului școlar și mobilierului școlar - 2,3 mil. lei sau la nivel de 92,1 la sută;
- pentru școlile sportive – 3,0 mil. lei sau la nivel de 98,7 la sută;
- pentru asistența socială – 49,4 mil. lei sau la nivel de 83,6 la sută;
- pentru cheltuieli capitale - 9,5 mil. lei sau la nivel de 97,7 la sută;
- pentru infrastructura drumurilor publice locale – 13,4 mil. lei sau la nivel de 98,6 la sută;



- din Fondul de susținere a populației - 1,8 mil.lei sau la nivel de 98,7 la sută.

Cauzele esențiale de nealocare (nefinanțare) fiind:

- diminuarea pe parcursul anului a numărului de beneficiari;
- finanțarea transferurilor cu destinație specială pe bază de necesități, ca mecanism de asigurare a cheltuiii eficiente și conform destinației a mijloacelor bugetare.

Pe parcursul anului 2021, din bugetul de stat, prin hotărâri ale Guvernului, pentru bugetele locale au fost aprobate transferuri cu destinație specială în volum de circa 135,9 mil.lei, fiind executate în volum de 131,2 mil.lei sau la nivel de 96,5 la sută, inclusiv:

- în baza Hotărârilor Guvernului nr.50 și nr.189 cu privire la reabilitarea victimelor represiunilor politice au fost aprobate mijloace financiare în sumă de 2,7 mil.lei, fiind finanțate în același volum. De asemenea, în scopul restituirii valorii bunurilor pentru achitarea compensațiilor pentru represiunile politice au fost transferate în baza titlului executoriu pentru Consiliului raional Telenești alocații în sumă de 0,1 mil.lei;

- conform prevederilor Legii nr.154/2007 privind acordarea compensației unice pentru conectarea la conducta de gaze naturale a unor categorii de populație din mediu rural, în baza demersurilor APL, către bugetele locale au fost alocate transferuri în sumă de 0,006 mil. lei;

- conform prevederilor Hotărârii Guvernului nr.68 din 26 mai 2021 „Cu privire la aprobarea Programului activităților de reintegrare a țării pe anul 2021”, pentru activitățile de reintegrare a țării, au fost aprobate alocații financiare în sumă totală de 9,0 mil. lei, finanțarea fiind la nivel de 89,6 la sută sau în volum de 8,1 mil. lei;

- conform prevederilor Hotărârii Guvernului nr.836 din 13 septembrie 2010 ”Cu privire la acordarea indemnizațiilor unice pentru construcția sau procurarea spațiului locativ sau restaurarea caselor vechi unor categorii de cetățeni”, în baza Hotărârilor Guvernului nr.71 și nr. 423, către bugete locale în anul 2021 au fost aprobate și transferate mijloace financiare în sumă totală de circa 0,8 mil. lei;

- în vederea susținerii programelor raionale/municipale de granturi pentru inițiativele tinerilor la nivel local, în baza Hotărârii Guvernului nr.115 din 12 august 2021, autorităților publice locale le-au fost alocate transferuri în sumă de circa 1,0 mil.lei, fiind finanțate în volum de 85,4% sau în volum de 0,8 mil. lei;

- în conformitate cu prevederile Hotărârii Guvernului nr.801 din 1 august 2018 privind aprobarea și implementarea Programului Diaspora Reușește „DAR 1+3”, în baza Procesului-verbal nr.1 din 26 mai 2021 al ședinței Comitetului de evaluare și supraveghere a proiectelor din cadrul Programului, autorităților publice locale – beneficiare, pentru finanțarea proiectelor declarate câștigătoare



au fost alocate mijloace financiare în sumă de circa 4,9 mil. lei, fiind finanțate integral;

- pentru lichidarea consecințelor situațiilor excepționale, autorităților administrației publice locale, conform Hotărârilor Guvernului nr.41 și nr.140, din fondul de intervenție al Guvernului au fost alocate mijloace financiare în sumă de circa 6,1 mil.lei, fiind finanțate la nivel de 98,7% sau în volum de 6,0 mil.lei;
- conform Hotărârilor Guvernului nr.11, nr.40 și nr.411, din fondul de intervenție al Guvernului, au fost alocate bugetelor locale mijloace financiare în sumă de 111,4 mil.lei pentru acordarea indemnizațiilor unice angajaților din sistemul medical infectați cu COVID-19, fiind executate la nivel de 96,8% sau în volum de 107,8 mil.lei.

De asemenea, autoritățile administrației publice locale au beneficiat și de transferuri din fondurile centralizate la bugetul de stat, fiind alocate mijloace financiare în volum de 394,6 mil. lei, nivelul asimilării mijloacelor cifrându-se la 86,3 la sută sau în volum de 340,4 mil. lei, inclusiv din contul:

- fondului ecologic național - aprobate transferuri în sumă de 260,9 mil. lei, fiind finanțată în volum de 260,8 mil. lei sau în volum de peste 99,9 la sută;
- fondului de eficiența energetică - alocate mijloace în sumă de 22,5 mil. lei, finanțate fiind în volum de 20,7 mil. lei sau la nivel de 92,1 la sută;
- fondului național de dezvoltare a agriculturii și mediului rural - alocate transferuri în sumă de 107,4 mil. lei, fiind finanțate în volum de 55,1 mil. lei sau la nivel de 51,3 la sută;
- proiectului „Programul rural de reziliență economico-climatică incluzivă (IFAD VI)” - alocate mijloace financiare în sumă de circa 3,8 mil. lei, fiind asimilate integral.

#### ***4.7 Descrierea bilanțului contabil al bugetului de stat***

În scopul îmbunătățirii calității raportului privind executarea bugetului de stat pe anul 2021, în componența formularelor la raport a fost inclus Bilanțul contabil privind executarea bugetului de stat, care totalizează bilanțurile contabile ale autorităților publice centrale și acțiuni generale.

Conform bilanțului contabil activele instituțiilor finanțate de la bugetul de stat au constituit - 49 252,4 mil. lei, inclusiv:

- mijloace fixe – 15 667,6 mil. lei;
- stocuri de materiale circulante - 2 757,9 mil. lei;
- producție în curs de execuție, produse și producție finită, animale tinere la îngrășat - 49,3 mil. lei;
- terenuri - 4 718,2 mil. lei.
- acțiuni și alte forme de participare în capital – 15 454,7 mil. lei;



- creanțe ale instituțiilor bugetare -1 396,0 mil. lei;
- alte active - 20,1 mil. lei;
- mijloace bănești - 9 188,6 mil. lei, dintre care mijloace temporar intrate în posesia instituției -132, 6 mil. lei, care nu fac parte a executării bugetului.

Soldul mijloacelor bănești, pe componente bugetare, se prezintă în următorul tabel

*mii. lei*

	Total	Inclusiv			
		Pe conturile curente în CUT	pe conturi BNM	pe conturi MAIB	Conturi curente în afara sistemului trezorerial
Sold de mijloace bănești în <b>moneda națională</b> total, inclusiv	2 068 299,5	2 068 299,5			
• Componenta de bază	2 043 167,0	2 043 167,0			
• Proiecte finanțate din surse externe	25 132,5	25 132,5			
Sold de mijloace bănești în <b>valută străină</b> total, inclusiv:	6 822 781,5		6 820 745,4	2 036,1	
• Componenta de bază	5 676 778,0		5 676 778,0		
• Proiecte finanțate din surse externe	1 146 003,5		1 143 967,4	2 036,1	
Sold de mijloace pe conturi curente în afara sistemului trezorerial total, inclusiv	164 894,2				164 894,2
• Componenta de bază	23 734,8				23 734,8
• Proiecte finanțate din surse externe	141 159,4				141 159,4
<b>Total</b>	<b>9 055 975,2</b>	<b>2 068 299,5</b>	<b>6 820 745,4</b>	<b>2 036,1</b>	<b>164 894,2</b>



- datoriile instituțiilor bugetare au constituit 1 436, 2 mil. lei;
- alte datorii (mijloace temporar intrate în posesia instituției) – 132, 6 mil. lei;
- rezultatul executării de casă a bugetului și rezultatul financiar al instituțiilor bugetare - 47 683,6 mil. lei.

#### ***4.8 Creanțele și datoriile instituțiilor finanțate de la bugetul de stat***

La situația din 31 decembrie 2021 creanțele instituțiilor finanțate de la bugetul de stat la cheltuieli și active nefinanciare au constituit 1 294,4 mil. lei, inclusiv creanțe curente (sumele achitate în avans conform contractelor pentru bunuri, lucrări și servicii) – 1 248,5 mil. lei și cu termen expirat – 45,9 mil. lei.

Comparativ cu situația din 31 decembrie 2020, creanțele s-au majorat cu 9,0 mil. lei. Creanțele curente s-au micșorat cu 33,6 mil. lei, iar cele cu termen expirat s-au majorat cu 42,6 mil. lei.

Datoriile instituțiilor finanțate de la bugetul de stat au constituit 1383,1 mil. lei, inclusiv datorii curente (cheltuieli de personal, servicii energetice și comunale, calculate pentru luna decembrie, dar planificate și achitate în luna ianuarie a anului următor, precum și la alte cheltuieli, termenul de achitare al cărora conform contractului nu a survenit) -1 381,4 mil. lei și cu termen de achitare expirat (arierate) – 1,7 mil. lei.

Comparativ cu situația din 31 decembrie 2020, datoriile s-au majorat cu 372,5 mil. lei, inclusiv datorii curente cu 371,7 mil. lei, iar cu termen de achitare expirat (arierate) cu 0,8 mil. lei.

În totalul creanțelor, cele mai semnificative creanțe s-au înregistrat la active nefinanciare – 996,8 mil. lei, din care 884,0 mil. lei aferente investițiilor capitale în active în curs de execuție.

În totalul datoriilor, cele mai semnificative datorii s-au format la cheltuieli de personal – 613,7 mil. lei, la active nefinanciare – 538,2 mil. lei, din care 374,2 mil. lei la investiții capitale în active în curs de execuție.

Ponderea creanțelor și datoriilor în totalul cheltuielilor și activelor nefinanciare ale bugetului de stat a constituit:

- creanțe - 2,4%, iar a celor cu termen expirat - 0,1% ;
- datorii - 2,6%, iar a celor cu termen de achitare expirat (arierate)- 0,0 %.

Este de menționat că, Raportul privind executarea bugetului de stat pe anul 2021 a fost întocmit conform Legii bugetului de stat pentru anul 2021 nr.258/2020, Normelor metodologice privind executarea de casă a bugetelor componente ale bugetului public național și a mijloacelor extrabugetare prin Contul Unic Trezorerial al Ministerului Finanțelor, aprobate prin ordinul Ministerului Finanțelor nr. 215 /2015 și Planului de conturi contabile în sistemul



bugetar și a Normelor metodologice privind evidența contabilă și raportarea financiară în sistemul bugetar, aprobate prin ordinul nr. 216 /2015.

#### ***4.9 Implementarea recomandărilor și executarea cerințelor din hotărârea precedentă a Curții de Conturi***

Raportul privind executarea bugetului de stat pentru anul 2020 a fost supus auditului de către Curtea de Conturi.

Raportul auditului a fost aprobat prin Hotărârea Curții de Conturi nr.30/2021 cu privire la Raportul auditului financiar asupra Raportului Guvernului privind executarea bugetului de stat pe anul 2020.

Prin hotărârea și raportul de audit respective, Ministerului Finanțelor i-au fost înaintate 8 cerințe și 10 recomandări.

Întru planificarea acțiunilor necesar a fi întreprinse, a fost aprobat Ordinul Ministerului Finanțelor nr.34/2022 „Cu privire la aprobarea Planului de acțiuni pentru executarea cerințelor/recomandărilor înaintate Ministerului Finanțelor prin HCC nr.30/2021”.

Informația privind nivelul de implementare a Planului de acțiuni menționat supra, la situația din aprilie 2022, se prezintă conform *anexei nr.12 la Raport*.

#### ***Material adițional la Raport:***

Anexa nr.1	Dinamica încasării veniturilor bugetului public național în anii 2020-2021, pe tipuri
Anexa nr.2	Încasarea veniturilor administrate de către Serviciul Fiscal de Stat și Serviciul Vamal
Anexa nr.3	Sursele de finanțare ale bugetului public național în anul 2021
Anexa nr.4	Informația privind acordurile de granturi externe semnate în anul 2021, pe creditor
Anexa nr.5	Rezultatele executării cheltuielilor bugetului de stat în anul 2021, în aspect funcțional
Anexa nr.6	Rezultatele executării cheltuielilor bugetului de stat în anul 2021, în aspect economic
Anexa nr.7	Informația privind cheltuielile de personal, numărul de unități (posturi), numărul de angajați și salariul mediu lunar în anul 2021, în aspectul grupelor funcționale
Anexa nr.8	Soldul datoriei de stat externe pe creditor în anii 2019-2021



Anexa nr.9	Informația privind acordurile de împrumuturi externe semnate/intrate în vigoare în anul 2021, pe creditori
Anexa nr.10	Informație privind repartizarea și utilizarea mijloacelor din fondul de rezervă al Guvernului în anul 2021
Anexa nr.11	Informație privind repartizarea și utilizarea mijloacelor din fondul de intervenție al Guvernului în anul 2021
Anexa nr.12	Informația privind mersul implementării Planului de acțiuni pentru executarea cerințelor/recomandărilor Curții de Conturi din Hotărârea nr.30/2021
Nota analitică	Sinteza rezultatelor monitoringului financiar al activității economico-financiare a întreprinderilor de stat și societăților comerciale cu capital integral sau majoritar de stat, în semestrul I al anului 2021.

**Secretar general al ministerului**

**Dina ROȘCA**

*Anexa nr.1*

**Dinamica încasării veniturilor bugetului public național**



# în anii 2020-2021, pe tipuri

mil.lei

Denumirea veniturilor	Cod ECO	Anul 2020			Anul 2021								
					Aprobat/ estimat	Precizat	Executat	Pondere a în PIB (241871.0 mil. lei) (%)	Ponde rea in suma totala (%)	Executat față de (+,-)		Executat (%) cătref	
		Executat	Pondere a în PIB (199734 mil. lei) (%)	Pond erea in suma totala (%)						executat 2020	precizat	executat 2020	precizat
1	2	3	4	5	6	7	8	9	10	11	12	13	14
Venituri, total	1	62,650.0	31.37	100.0	66,914.2	73,263.4	77,373.0	31.99	100.0	14,723.0	4,109.6	123.5	105.6
Impozite și taxe	11	39,747.1	19.90	63.4	42,322.4	46,409.9	49,388.8	20.42	63.8	9,641.7	2,978.9	124.3	106.4
Impozite pe venit, total	111	9,288.6	4.65	14.8	9,889.1	10,369.0	11,143.1	4.61	14.4	1,854.5	774.1	120.0	107.5
- impozit pe venitul persoanelor fizice	1111	4,165.6	2.09	6.6	4,383.1	4,519.1	5,133.8	2.12	6.6	968.2	614.7	123.2	113.6
- impozit pe venit persoanelor juridice	1112	5,123.0	2.56	8.2	5,506.0	5,849.9	6,009.3	2.48	7.8	886.3	159.4	117.3	102.7
Impozite pe proprietate, total	113	582.4	0.29	0.9	635.0	679.9	750.2	0.31	1.0	167.8	70.3	128.8	110.3
Impozitul funciar	1131	178.6	0.09	0.3	195.0	190.2	208.9	0.09	0.3	30.3	18.7	117.0	109.8
Impozitul pe bunurile imobiliare	1132	357.2	0.18	0.6	394.5	446.0	493.1	0.20	0.6	135.9	47.1	138.0	110.6
Impozit privat	11331	4.7	0.00	0.0	4.5	2.7	2.4	0.00	0.0	-2.3	-0.3	51.1	88.9
Impozitul pe avere	11361	41.9	0.02	0.1	41.0	41.0	45.8	0.02	0.1	3.9	4.8	109.3	111.7
Impozite și taxe pe mărfuri și servicii	114	28,137.2	14.09	44.9	29,763.8	33,129.5	35,242.5	14.57	45.5	7,105.3	2,113.0	125.3	106.4
Taxa pe valoarea adăugată	1141	19,770.1	9.90	31.6	20,796.1	23,906.5	25,508.8	10.55	33.0	5,738.7	1,602.3	129.0	106.7
Accize	1142	6,468.8	3.24	10.3	7,042.5	7,173.6	7,608.3	3.15	9.8	1,139.5	434.7	117.6	106.1
Taxe pentru servicii specifice	1144	462.2	0.23	0.7	503.7	546.1	525.3	0.22	0.7	63.1	-20.8	113.7	96.2
Taxe și plăți pentru utilizarea mărfurilor și pentru practicarea unor genuri de activitate	1145	456.3	0.23	0.7	448.3	481.8	533.0	0.22	0.7	76.7	51.2	116.8	110.6
Alte taxe pentru mărfuri și servicii	1146	979.8	0.49	1.6	973.2	1,021.5	1,067.1	0.44	1.4	87.3	45.6	108.9	104.5
Taxa asupra comerțului exterior și operațiunilor externe	115	1,738.9	0.87	2.8	2,034.5	2,231.5	2,253.0	0.93	2.9	514.1	21.5	129.6	101.0
Contribuții și prime de asigurări obligatorii	12	19,234.9	9.63	30.7	20,285.5	21,818.6	21,839.1	9.03	28.2	2,604.2	20.5	113.5	100.1
Contribuții de asigurări sociale de stat obligatorii	121	14,295.4	7.16	22.8	15,080.1	16,284.8	16,223.9	6.71	21.0	1,928.5	-60.9	113.5	99.6
Prime de asigurare obligatorie de asistență medicală	122	4,939.5	2.47	7.9	5,205.4	5,533.8	5,615.2	2.32	7.3	675.7	81.4	113.7	101.5
Granturi primite	13	649.6	0.33	1.0	1,110.8	1,514.8	2,447.4	1.01	3.2	1,797.8	932.6	376.8	161.6
Granturi pentru susținerea bugetului	131	335.4	0.17	0.5	457.3	835.9	2,013.4	0.83	2.6	1,678.0	1,177.5	600.3	240.9
Granturi pentru proiecte finanțate din surse externe	132	314.2	0.16	0.5	653.5	678.9	434.0	0.18	0.6	119.8	-244.9	138.1	63.9
Alte venituri	14	3,018.4	1.51	4.8	3,195.5	3,520.1	3,697.7	1.53	4.8	679.3	177.6	122.5	105.0
Venituri din proprietate	141	688.3	0.34	1.1	732.4	810.8	856.3	0.35	1.1	168.0	45.5	124.4	105.6
Venituri din vânzarea mărfurilor și serviciilor	142	1,398.1	0.70	2.2	1,531.2	1,655.1	1,717.9	0.71	2.2	319.8	62.8	122.9	103.8
Amenzi și sancțiuni	143	282.4	0.14	0.5	305.7	322.7	389.0	0.16	0.5	106.6	66.3	137.7	120.5
Donații voluntare	144	181.4	0.09	0.3	106.9	132.5	101.1	0.04	0.1	-80.3	-31.4	55.7	76.3
Alte venituri si venituri neidentificate	145	468.2	0.23	0.7	519.3	599.0	633.4	0.26	0.8	165.2	34.4	135.3	105.7

Anexa nr.2

Încasarea veniturilor administrate de către



# Serviciul Fiscal de Stat și Serviciul Vamal

mil.lei

Tipuri de impozite si taxe	Executat 2020	2021					
		Precizat	Executat	Executat față de precizat		Executat 2021 față de executat 2020	
				devieri (+,-)	%	devieri (+,-)	%
Serviciul Fiscal de Stat							
Impozite și taxe, total	20,183.8	22,594.0	23,895.5	1,301.5	105.8	3,711.7	118.4
impozite pe venit	9,353.8	10,443.2	11,213.1	769.9	107.4	1,859.3	119.9
impozite pe proprietate	582.3	679.9	750.2	70.3	110.3	167.9	128.8
taxa pe valoare adaugată	7,813.3	8,715.4	8,918.3	202.9	102.3	1,105.0	114.1
accize	570.9	724.2	903.8	179.6	124.8	332.9	158.3
taxe pentru servicii specifice	456.5	546.1	524.9	-21.2	96.1	68.4	115.0
taxe si plăți pentru utilizarea mărfurilor și pentru practicarea unor genuri de activitate	456.4	481.7	533.0	51.3	110.6	76.6	116.8
alte taxe pentru mărfuri și servicii	45.9	48.9	55.3	6.4	113.1	9.4	120.5
taxe pentru folosirea drumurilor	904.7	954.6	996.9	42.3	104.4	92.2	110.2
Alte venituri	1,285.9	1,571.9	1,732.3	160.4	110.2	446.4	134.7
venituri din proprietate	338.9	268.2	308.8	40.6	115.1	-30.1	91.1
venituri din vânzarea mărfurilor și serviciilor	268.1	409.0	436.2	27.2	106.7	168.1	162.7
amenzi și sancțiuni	264.5	301.5	362.6	61.1	120.3	98.1	137.1
alte venituri și venituri neidentificate	414.4	593.2	624.7	31.5	105.3	210.3	150.7
Contribuții și prime de asigurări obligatorii	19,047.8	21,634.1	21,657.6	23.5	100.1	2,609.8	113.7
Total	40,517.5	45,800.0	47,285.4	1,485.4	103.2	6,767.9	116.7
Serviciul Vamal							
Impozite și taxe, total	22,504.8	27,062.0	28,521.1	1,459.1	105.4	6,016.3	126.7
taxa pe valoare adaugată	14,914.2	18,427.1	19,614.6	1,187.5	106.4	4,700.4	131.5
accize	5,909.8	6,479.4	6,731.4	252.0	103.9	821.6	113.9
taxa asupra comerțului exterior și operațiunilor externe	1680.8	2155.5	2175.1	19.6	100.9	494.3	129.4
Alte venituri	22.0	25.2	32.6	7.4	129.4	10.6	148.2
amenzi și sancțiuni	12.7	16.0	23.9	7.9	149.4	11.2	188.2
alte venituri și venituri neidentificate	9.3	9.2	8.7	-0.5	94.6	-0.6	93.5
Total	22,526.8	27,087.2	28,553.7	1,466.5	105.4	6,026.9	126.8

Anexa nr.3



## Sursele de finanțare ale bugetului public național în anul 2021

*mil.lei*

Codul	Denumirea	Precizat	Executat
	<b>IV. SURSE DE FINANȚARE, total</b>	<b>14 885,0</b>	<b>4 640,5</b>
<b>4</b>	<b>Active financiare</b>	<b>-2787,3</b>	<b>-2386,8</b>
<b>41</b>	<b>Creanțe interne</b>	<b>-1538,5</b>	<b>-1487,6</b>
415	Acțiuni și alte forme de participare în capital în interiorul țării	-1698,7	-1673,4
418	Alte creanțe interne ale bugetului	160,2	185,8
<b>42</b>	<b>Diferența de curs valutar</b>		<b>-105,9</b>
421	Diferența de curs pozitivă		1204
422	Diferența de curs negativă		-1309,9
<b>47</b>	<b>Împrumuturi recreditate interne instituțiilor nefinanciare și financiare</b>	<b>-1248,8</b>	<b>-793,3</b>
471	Împrumuturi recreditate instituțiilor nefinanciare	-346,8	19,8
472	Împrumuturi recreditate instituțiilor financiare	-902	-813,1
<b>5</b>	<b>Datorii</b>	<b>15931,1</b>	<b>12443,0</b>
<b>51</b>	<b>Datorii interne</b>	<b>4807,5</b>	<b>3772,5</b>
513	Valori mobiliare de stat cu excepția acțiunilor	4740,0	3721,5
514	Garanții de stat interne (Dezafectarea mijloacelor de la BS - <i>Prima Casă</i> )	-5,0	-0,2
515	Valori mobiliare emise APL	72,5	7,5
518	Alte datorii interne ale bugetului		43,7
<b>55</b>	<b>Împrumuturi interne de la instituțiile nefinanciare și financiare</b>	<b>1147,9</b>	<b>370,9</b>
<b>59</b>	<b>Împrumuturi externe</b>	<b>9975,7</b>	<b>8299,6</b>
595	Primirea împrumuturilor externe	12585,7	10793,3
595	Rambursarea împrumuturilor externe	-2610,0	-2493,7
<b>9</b>	<b>Modificarea soldului mijloacelor bănești</b>	<b>1741,2</b>	<b>-5415,7</b>
91	Sold de mijloace banesti la inceputul perioadei	6348,2	6455,9
92	Corectarea soldului de mijloace bănești	0,1	-3,2
93	Sold de mijloace banesti la sfirsitul perioadei	-4607,1	-11868,4



**Informație privind acordurile de granturi externe  
semnate în anul 2021, (pe donatori)**

Donator	Acord de grant	Suma	Data semnării
<b>Banca germană Kreditanstalt für Wiederaufbau (KfW)</b>	Acordul Suplimentar de Finanțare și Acordul de Grant „Îmbunătățirea infrastructurii de apă în Moldova Centrală, faza II” între Banca germană Kreditanstalt für Wiederaufbau (KfW), Republica Moldova (reprezentată de Ministerul Finanțelor) și Agenția de Dezvoltare Regională Centru	10 mil. EUR	semnat la 12.01.2021
<b>Banca Mondială</b>	Acordul de Cooperare între Guvernul Republicii Moldova și Corporația Financiară Internațională în vederea realizării proiectului „Reforma Climatului Investițional în Republica Moldova faza II”	2,8 mil. USD	semnat la 25.02.2021
	Acordul de Grant dintre Republica Moldova și Banca Internațională pentru Reconstrucție și Dezvoltare (BIRD) în calitate de Agenție de implementare pentru Fondul Global de Mediu (GEF) – (a patra finanțare adițională) în cadrul proiectului „Agricultura Competitivă în Moldova (MAC-P)	3,105 mil. EUR	semnat la 10.12.2021
<b>Comisia Europeană</b>	Acordul de finanțare dintre Republica Moldova și Comisia Europeană privind „Contractul de Reziliență COVID-19 pentru Republica Moldova”	15 mil. EUR	semnat la 19.02.2021
	Acordul suplimentar de implementare a grantului și proiectului „UE pentru Moldova: Apă curată pentru Cahul” între Banca germană Kreditanstalt für Wiederaufbau (KfW), Republica Moldova (reprezentată de Ministerul Finanțelor) și Municipiul Cahul	2,77 mil. EUR	semnat la 10.09.2021
	Acordul de Cooperare între Banca Europeană de Investiții, Ministerul Infrastructurii și Dezvoltării Regionale, Agenția pentru Eficiență Energetică și Unitatea Consolidată pentru Implementarea și Monitorizarea Proiectelor în Domeniul Energeticii cu privire la asistența tehnică pentru elaborarea și implementarea proiectului „Eficiența Energetică în Republica Moldova”	15 mil. EUR	semnat la 10.12.2021
	Acordul de finanțare dintre Guvernul Republicii Moldova și Comisia Europeană privind „Contractul de consolidare a statului și rezilienței pentru Republica Moldova”	60 mil EUR	semnat la 15.12.2021
<b>Guvernul Japoniei</b>	Acordul de Grant întocmit prin schimb de note, dintre Guvernul Republicii Moldova și Guvernul Japoniei privind extinderea cooperării economice japoneze (Proiectul privind îmbunătățirea echipamentelor de stingere a incendiilor)	echivalentul 11,93 mil EUR	semnat la 26.11.2021



## Rezultatele executării cheltuielilor bugetului de stat în anul 2021 în aspect funcțional

mil.lei

Denumirea	Aprobat		Precizat		Executat		Executat fata de precizat			
							(+/-)		(%)	
	Bugetul de stat	dintre care: proiecte finanțate din surse externe	Bugetul de stat	dintre care: proiecte finanțate din surse externe	Bugetul de stat	dintre care: proiecte finanțate din surse externe	Bugetul de stat	dintre care: proiecte finanțate din surse externe	Bugetul de stat	dintre care: proiecte finanțate din surse externe
<b>CHELTUIELI ȘI ACTIVE NEFINANCIARE</b>	<b>55 399,6</b>	<b>2 977,8</b>	<b>57 656,8</b>	<b>3 929,1</b>	<b>54 116,9</b>	<b>2 656,0</b>	<b>-3 539,9</b>	<b>-1 273,1</b>	<b>93,9</b>	<b>67,6</b>
<b>Servicii de stat cu destinație generală</b>	<b>8 431,7</b>	<b>105,4</b>	<b>8 774,4</b>	<b>121,3</b>	<b>7 940,9</b>	<b>57,2</b>	<b>-833,5</b>	<b>-64,1</b>	<b>90,5</b>	<b>47,2</b>
* dintre care: transferuri între BS și BL	2 688,6		2 821,0		2 806,		-14,1		99,5	
* dintre care: transferuri între BS și BASS			1,1		1,1				100,0	
<b>Apărare națională</b>	<b>779,0</b>	<b>10,7</b>	<b>779,9</b>	<b>5,4</b>	<b>769,4</b>	<b>1,8</b>	<b>-10,5</b>	<b>-3,6</b>	<b>98,7</b>	<b>33,3</b>
<b>Ordine publică și securitate națională</b>	<b>5 323,3</b>	<b>177,3</b>	<b>5 323,3</b>	<b>126,5</b>	<b>5 088,1</b>	<b>30,1</b>	<b>-235,2</b>	<b>-96,4</b>	<b>95,6</b>	<b>23,8</b>
<b>Servicii în domeniul economiei</b>	<b>6 864,1</b>	<b>1 491,7</b>	<b>7 913,6</b>	<b>2 359,9</b>	<b>6 826,9</b>	<b>1 744,5</b>	<b>-1 086,7</b>	<b>-615,4</b>	<b>86,3</b>	<b>73,9</b>
* dintre care: transferuri între BS și BL	958,3		1 092,0		1 024,5		-67,5		93,8	
<b>Protecția mediului</b>	<b>358,3</b>	<b>58,9</b>	<b>353,9</b>	<b>60,6</b>	<b>293,2</b>	<b>14,3</b>	<b>-60,7</b>	<b>-46,3</b>	<b>82,8</b>	<b>23,6</b>
* dintre care: transferuri între BS și BL			31,1		31,1				100,0	
<b>Gospodăria de locuințe și gospodăria serviciilor comunale</b>	<b>643,3</b>	<b>102,0</b>	<b>393,5</b>	<b>99,8</b>	<b>315,1</b>	<b>21,7</b>	<b>-78,4</b>	<b>-78,1</b>	<b>80,1</b>	<b>21,7</b>
* dintre care: transferuri între BS și BL			229,8		229,7		-0,1		100,0	
<b>Ocrotirea sănătății</b>	<b>7 901,8</b>	<b>776,7</b>	<b>8 037,1</b>	<b>928,2</b>	<b>7 648,1</b>	<b>630,4</b>	<b>-389,0</b>	<b>-297,8</b>	<b>95,2</b>	<b>67,9</b>
* dintre care: transferuri între BS și FAOAM	5 835,0		5 835,0		5 835,0				100,0	
<b>Cultură, sport, tineret, culte și odihnă</b>	<b>941,9</b>	<b>20,0</b>	<b>935,8</b>	<b>3,5</b>	<b>907,3</b>	<b>1,2</b>	<b>-32,0</b>	<b>-2,3</b>	<b>96,6</b>	<b>34,3</b>
* dintre care: transferuri între BS și BL	237,6		240,6		237,5		-3,1		98,7	
<b>Învățământ</b>	<b>12 625,8</b>	<b>235,1</b>	<b>12 744,9</b>	<b>221,8</b>	<b>12 453,1</b>	<b>154,2</b>	<b>-291,8</b>	<b>-67,6</b>	<b>97,7</b>	<b>69,5</b>
* dintre care: transferuri între BS și BL	9 886,5		10 025,5		9 884,7		-140,8		98,6	
<b>Protecție socială</b>	<b>11 530,4</b>		<b>12 396,9</b>	<b>2,1</b>	<b>11 874,8</b>	<b>0,6</b>	<b>-522,1</b>	<b>-1,5</b>	<b>95,8</b>	<b>28,6</b>
* dintre care: transferuri între BS și BL	431,5		445,9		394,7		-51,2		88,5	
* dintre care: transferuri între BS și BASS	10 454,6		11 068,0		10 723,6		-344,4		96,9	



## Rezultatele executării cheltuielilor bugetului de stat în anul 2021 în aspect economic

mil.lei

Denumirea	Aprobat		Precizat		Executat		Executat fata de precizat			
							(+/-)		(%)	
	Bugetul de stat	dintre care: proiecte finanțate din surse externe	Bugetul de stat	dintre care: proiecte finanțate din surse externe	Bugetul de stat	dintre care: proiecte finanțate din surse externe	Bugetul de stat	dintre care: proiecte finanțate din surse externe	Bugetul de stat	dintre care: proiecte finanțate din surse externe
<b>CHELTUIELI ȘI ACTIVE NEFINANCIARE</b>	<b>55 399,6</b>	<b>2 977,8</b>	<b>57 656,8</b>	<b>3 929,1</b>	<b>54 116,9</b>	<b>2 656,0</b>	<b>-3 539,9</b>	<b>-1 273,1</b>	<b>93,9</b>	<b>67,6</b>
<b>Cheltuieli</b>	<b>51 408,5</b>	<b>983,9</b>	<b>52 692,0</b>	<b>842,9</b>	<b>50 370,6</b>	<b>518,8</b>	<b>-2 321,4</b>	<b>-324,1</b>	<b>95,6</b>	<b>61,5</b>
Cheltuieli de personal	7 673,6		7 958,2	6,4	7 803,8	3,1	-154,4	-3,3	98,1	48,4
Bunuri și servicii	2 481,3	476,6	2 154,4	294,9	1 832,3	199,6	-322,1	-95,3	85,0	67,7
Dobânzi	2 126,0		1 917,7		1 897,3		-20,4		98,9	
Subvenții	3 449,2	32,7	3 620,8	36,6	3 344,1	33,4	-276,7	-3,2	92,4	91,3
Granturi acordate	762,2	6,6	748,8	9,3	688,6	5,1	-60,2	-4,2	92,0	54,8
Prestații sociale	461,4		737,9		655,9		-82,0		88,9	
Alte cheltuieli	3 962,7	468,0	3 764,2	491,2	2 979,8	273,8	-784,4	-217,4	79,2	55,7
Transferuri între bugete	30 492,1		31 790,0	4,5	31 168,8	3,8	-621,2	-0,7	98,0	84,4
Transferuri acordate între BS și BL	14 202,5		14 885,9	4,5	14 609,1	3,8	-276,8	-0,7	98,1	84,4
Transferuri acordate între BS și BASS	10 454,6		11 069,1		10 724,7		-344,4		96,9	
Transferuri acordate între BS și FAOM	5 835,0		5 835,0		5 835,0				100,0	
<b>Active nefinanciare</b>	<b>3 991,1</b>	<b>1 993,9</b>	<b>4 964,8</b>	<b>3 086,2</b>	<b>3 746,3</b>	<b>2 137,2</b>	<b>-1 218,5</b>	<b>-949,0</b>	<b>75,5</b>	<b>69,3</b>
Mijloace fixe	2 944,9	1 852,7	3 745,4	2 731,6	2 782,9	1 947,3	-962,5	-784,3	74,3	71,3
dintre care:										
Investiții capitale	1 648,1	1 388,6	2 257,2	2 078,3	1 665,2	1 518,5	-592,0	-559,8	73,8	73,1
Stocuri de materiale	1 032,3	141,2	1 203,3	354,6	949,5	189,9	-253,8	-164,7	78,9	53,6
Alte active nefinanciare	13,9		16,1		13,9		-2,2		86,3	
<b>Informativ:</b>										
Cheltuieli curente	50 746,5	826,1	52 775,8	918,1	50 348,0	548,7	-2 427,8	-369,4	95,4	59,8
Cheltuieli capitale	4 653,1	2 151,7	4 881,0	3 011,0	3 768,9	2 107,3	-1 112,1	-903,7	77,2	70,0



**Informația privind cheltuielile de personal ale bugetului de stat,  
numărul de unități (posturi), numărul de  
angajați și salariul mediu lunar în anul 2021,  
în aspectul grupelor funcționale**

Denumirea indicatorului	Cheltuieli de personal executate ( mii lei)	Numărul de unități (posturi)	Numărul de angajați (persoane fizice)	Salariul mediu lunar la o unitate (post), lei
1	3	4	5	6
Bugetul de Stat, total	7.803.800,8	50.433,5	49.790	9.987,5
Servicii de stat cu destinație generală	1.548.313,1	7.104,5	7.158	14.166,6
Aparare națională	468.692,5	3.243,0	3.219	9.321,9
Ordine publică și securitate națională	3.846.914,2	23.614,8	23.629	10.422,4
Servicii în domeniul economiei	636.636,1	4.729,3	4.845	8.798,5
Protecția mediului	145.452,1	1.443,3	1.531	6.580,0
Ocrotirea sănătății	539.269,9	4.164,5	3.683	8.462,8
Cultura, sport, tineret, culte și odihnă	135.734,1	1.646,5	1.507	5.388,1
Învățământ	278.906,5	2.409,0	2.269	7.536,8
Protecția socială	203.882,3	2.078,8	1.949	6.410,4



**Soldul datoriei de stat externe pe creditori în anii 2019-2021**

	2019		2020		2021	
	mil. USD	%	mil. USD	%	mil. USD	%
<b>Creditori multilaterali</b>	<b>1 467,5</b>	<b>86,1%</b>	<b>2 055,3</b>	<b>91,7%</b>	<b>2388,2</b>	<b>95,3%</b>
FMI	277,0	18,9%	527,7	25,7%	739,6	31,0%
AID	616,7	42,0%	679,7	33,1%	701,4	29,4%
BEI	277,5	18,9%	383,4	18,7%	390,7	16,4%
Uniunea Europeană	22,4	1,5%	110,5	5,4%	158,5	6,6%
BERD	76,2	5,2%	120,2	5,8%	128,8	5,4%
BIRD	98,5	6,7%	111,9	5,4%	112,1	4,7%
BDCE	30,7	2,1%	45,4	2,2%	80,4	3,3%
FIDA	68,5	4,7%	76,5	3,7%	76,7	3,2%
<b>Creditori bilaterali</b>	<b>236,6</b>	<b>13,9%</b>	<b>186,1</b>	<b>8,3%</b>	<b>117,9</b>	<b>4,7%</b>
JICA	52,2	22,1%	55,3	29,7%	49,6	42,1%
Guvernul Rusiei	34,4	14,5%	25,4	13,6%	14,5	12,3%
UniCredit (Austria)	22,8	9,7%	23,1	12,4%	19,2	16,3%
CCC (SUA)	13,2	5,6%	10,6	5,7%	8,0	6,8%
Guvernul SUA	11,9	5,0%	10,4	5,6%	8,9	7,5%
Guvernul României	81,1	34,3%	43,0	23,1%	5,7	4,8%
Banca germana KfW	6,1	2,6%	6,4	3,5%	5,6	4,8%
Guvernul Germaniei	8,4	3,5%	6,8	3,6%	3,5	3,0%
Guvernul Japoniei	5,9	2,5%	4,6	2,5%	2,4	2,0%
Guvernul Poloniei	0,5	0,2%	0,5	0,3%	0,5	0,4%
<b>Total</b>	<b>1 704,1</b>	<b>100,0%</b>	<b>2241,4</b>	<b>100,0%</b>	<b>2506,1</b>	<b>100%</b>



**Informație privind acordurile de împrumuturi externe  
semnate/intrate în vigoare în anul 2021, pe creditori**

Creditorul	Proiectul	Suma	Data semnării/data intrării în vigoare
Asociația Internațională pentru Dezvoltare	<i>Răspuns de Urgență la COVID-19 – finanțare adițională</i>	<b>24,8 mil. EUR</b>	09 august 2021/ 04 februarie 2022
Banca Europeană pentru Reconstrucție și Dezvoltare	<i>Proiectul de achiziție a locomotivelor și de restructurare a infrastructurii feroviare</i>	<b>23,5 mil. EUR</b>	06 octombrie 2021/ 02 martie 2022
Banca Europeană de Investiții	<i>Eficiența energetică în Republica Moldova</i>	<b>30,0 mil. EUR</b>	10 decembrie 2021/ în proces de intrare în vigoare
Banca Europeană pentru Reconstrucție și Dezvoltare	<i>Eficiența energetică în Republica Moldova</i>	<b>30,0 mil. EUR</b>	10 decembrie 2021/ în proces de intrare în vigoare
Banca Europeană de Investiții	<i>Infrastructura feroviară și parcul de material rulant ale Republicii Moldova</i>	<b>24,0 mil. EUR</b>	17 decembrie 2021/ în proces de intrare în vigoare
Banca Europeană pentru Reconstrucție și Dezvoltare	<i>Sistemul termoelectric al mun. Bălți (SA,, CET-Nord”)” - Faza II</i>	<b>17,0 mil. EUR</b>	24 decembrie 2021/ în proces de intrare în vigoare



**Informație**  
**privind repartizarea și utilizarea mijloacelor din**  
**fondul de rezervă al Guvernului în anul 2021**

*mii lei*

Hotărâri emise de Guvern		Beneficiar și conținut succint	Repartizat conform hotărârilor Guvernului	Finanțat
nr.	data			
1	2	3	4	5
		<b>Ministerul Justiției</b>	<b>1284,1</b>	<b>1281,7</b>
86	16.06.21	Pentru plata onorariilor Biroului Asociat de Avocați „Ceachir, Zamfir & Partenerii” în parteneriat cu LLC „Kinstellar” (Ucraina) pentru reprezentarea intereselor statului în acțiunea înaintată de către societatea comercială „Научно–производственная фирма Стилекс” (Ucraina) împotriva Republicii Moldova, pendinte la Curtea de Apel din Kiev (Ucraina), suma echivalentă în lei a 6000,0 dolari SUA.	108,3	105,9
87	16.06.21	Pentru plata onorariilor companiei de avocatură GST LLP în parteneriat cu Biroul Asociat de Avocați „Burac și Asociații”, în vederea prestării serviciilor de reprezentare juridică în cadrul litigiului prevăzut pentru reprezentarea intereselor statului în acțiunea înaintată de LLC Energoalliance (succesoarea în drepturi fiind LLC SPC Stileks (Ucraina)), împotriva Republicii Moldova, pendinte la Curtea Districtuală a Statelor Unite pentru Districtul Columbia (SUA), suma echivalentă în lei a 65000,0 dolari SUA.	1158,0	1158,0
215	30.09.21	Pentru plata onorariilor Biroului Asociat de Avocați „Ceachir, Zamfir & Partenerii” în parteneriat cu LLC „Kinstellar” (Ucraina) pentru reprezentarea intereselor statului în acțiunea înaintată de către Societatea Comercială «Научно-производственная фирма Стилекс» (Ucraina) împotriva Republicii Moldova, pendinte la Curtea Supremă a Ucrainei, suma echivalentă în lei a 1000,0 dolari SUA.	17,8	17,8
		<b>Ministerul Afacerilor Interne</b>	<b>3000,0</b>	<b>2761,0</b>



Hotărâri emise de Guvern		Beneficiar și conținut succint	Repartizat conform hotărârilor Guvernului	Finanțat
nr.	data			
1	2	3	4	5
26	11.03.21	<p>Agenției Rezerve Materiale pentru cheltuielile ce țin de:</p> <p>1) serviciile de broker vamal;</p> <p>2) serviciile de recepționare, de evaluare a cantității și calității, de depozitare, păstrare, descărcare, încărcare, distribuie a produsului energetic – motorină, de cazare și hrană a reprezentanților României împuterniciți să însoțească ajutorul umanitar;</p> <p>3) serviciile de transbordare a vagoanelor-cisterne cu motorină în punctul feroviar de trecere a frontierei de stat moldo-române și de lucrările de manevrare a acestora pe calea ferată a Republicii Moldova până la punctul de destinație;</p> <p>4) lucrările de descărcare a motorinei din vagoanele-cisterne și pomparea ei în rezervorul de primire;</p> <p>5) serviciile de transportare a motorinei către stațiile petroliere și distribuie beneficiarilor finali – agricultorilor afectați de secetă.</p>	3000,0	2761,0
		<b>Ministerul Sănătății, Muncii și Protecției Sociale</b>	<b>60000,0</b>	<b>27707,2</b>
25	11.03.21	Pentru procurarea vaccinului împotriva COVID-19.	60000,0	27707,2
		<b>Ministerul Educației și Cercetării</b>	<b>10800,0</b>	<b>10800,0</b>
359	24.11.21	Pentru premiarea sportivilor pentru performanțele obținute la ediția a XXXII-a a Jocurilor Olimpice de vară și ediția a XVI-a Jocurilor Paralimpice din anul 2021, or.Tokyo, Japonia, precum și a antrenorilor, medicilor și maseurilor acestora.	10800,0	10800,0
		<b>Agencia Proprietății Publice</b>	<b>416,8</b>	<b>416,8</b>
54	29.04.21	Pentru plata serviciilor de expertiză, a martorilor (suma echivalentă în lei a 1075,39 euro), precum și pentru plata serviciilor de stenografiere , propuse de Biroul Asociat de Avocați „Buruiană & Partners” în procesul de apărare a intereselor statului în cauza de arbitraj investițional internațional Komaksavia Airport Invest LTD împotriva Republicii Moldova, suma echivalentă în lei a 19700,00 euro.	416,8	416,8
		<b>Comisia Electorală Centrală</b>	<b>84680,1</b>	<b>84542,1</b>
57, 324	12/05/21, 10/11/21	Pentru organizarea și desfășurarea alegerilor parlamentare anticipate, stabilite pentru 11 iulie 2021.	62248,4	62110,5



Hotărâri emise de Guvern		Beneficiar și conținut succint	Repartizat conform hotărârilor Guvernului	Finanțat
nr.	data			
1	2	3	4	5
105, 324	14/07/21, 10/11/21	Pentru organizarea și desfășurarea alegerilor parlamentare anticipate, stabilite pentru 11 iulie 2021.	22431,7	22431,6
		<b>Acțiuni generale</b>	<b>21100,0</b>	<b>19566,6</b>
94	16.06.21	Pentru finanțarea programelor de compensații demarate în cadrul Programului de stat „Prima casă”.	9500,0	9498,5
151	25.08.21	Pentru finanțarea programelor de compensații demarate în cadrul Programului de stat „Prima casă”.	11600,0	10068,1
		<b>TOTAL</b>	<b>181281,0</b>	<b>147075,4</b>



**Informație**  
**privind repartizarea și utilizarea mijloacelor din**  
**fondul de intervenție al Guvernului în anul 2021**

mii lei

Hotărâri emise de Guvern		Beneficiar și conținut succint	Repartizat conform hotărârilor Guvernului	Finanțat
nr.	data			
1	2	3	4	5
		<b>Curtea Constituțională</b>	<b>16,0</b>	<b>16,0</b>
11	27.01.21	Pentru acordarea indemnizațiilor unice angajaților care au contractat infecția COVID-19 în timpul exercitării atribuțiilor de serviciu.	16,0	16,0
		<b>Ministerul Justiției</b>	<b>544,0</b>	<b>544,0</b>
40	30.03.21	Pentru acordarea indemnizațiilor unice personalului medical infectat cu COVID-19.	288,0	288,0
411	14.12.21	Pentru acordarea indemnizațiilor unice angajaților infectați cu COVID-19 în timpul exercitării atribuțiilor de serviciu.	256,0	256,0
		<b>Ministerul Afacerilor Interne</b>	<b>2526,0</b>	<b>2526,0</b>
40	30.03.21	Pentru acordarea indemnizațiilor unice personalului medical infectat cu COVID-19.	768,0	768,0
140	19.08.21	Pentru completarea rezervelor de stat cu bunuri materiale eliberate cu titlu de deblocare pentru primăria satului Șerpeni, raionul Anenii Noi.	382,0	382,0
411	14.12.21	Pentru acordarea indemnizațiilor unice angajaților infectați cu COVID-19 în timpul exercitării atribuțiilor de serviciu.	1376,0	1376,0
		<b>Ministerul Afacerilor Externe și Integrării Europene</b>	<b>125,4</b>	<b>125,4</b>
63	19.05.21	Pentru evacuarea din Fâșia Gaza a 31 de cetățeni ai Republicii Moldova.	125,4	125,4
		<b>Ministerul Apărării</b>	<b>2128,0</b>	<b>2112,0</b>
11	27.01.21	Pentru acordarea indemnizațiilor unice personalului medical infectat cu COVID-19, precum și altor angajați care au contractat infecția COVID-19 în timpul exercitării atribuțiilor de serviciu.	528,0	528,0
411	14.12.21	Pentru acordarea indemnizațiilor unice angajaților infectați cu COVID-19 în timpul exercitării atribuțiilor de serviciu.	1600,0	1584,0
		<b>Ministerul Economiei și Infrastructurii</b>	<b>16,0</b>	<b>16,0</b>
11	27.01.21	Pentru acordarea indemnizațiilor unice angajaților care au contractat infecția COVID-19 în timpul exercitării atribuțiilor de serviciu.	16,0	16,0
		<b>Ministerul Sănătății, Muncii și Protecției Sociale</b>	<b>42100,0</b>	<b>42100,0</b>



Hotărâri emise de Guvern		Beneficiar și conținut succint	Repartizat conform hotărârilor Guvernului	Finanțat
nr.	data			
1	2	3	4	5
11	27.01.21	Pentru acordarea indemnizațiilor unice personalului medical infectat cu COVID-19, precum și altor angajați care au contractat infecția COVID-19 în timpul exercitării atribuțiilor de serviciu.	14704,0	14704,0
40	30.03.21	Pentru acordarea indemnizațiilor unice personalului medical infectat cu COVID-19.	22896,0	22896,0
59	19.05.21	Pentru acordarea indemnizației unice în cazul personalului decedat în lupta cu COVID-19 din cadrul instituțiilor medico-sanitare publice.	2200,0	2200,0
106	14.07.21	Pentru acordarea indemnizației unice în cazul personalului decedat în lupta cu COVID-19 din cadrul instituțiilor medico-sanitare publice.	2300,0	2300,0
		<b>Ministerul Infrastructurii și Dezvoltării Regionale</b>	<b>208,0</b>	<b>208,0</b>
411	14.12.21	Pentru acordarea indemnizațiilor unice angajaților infectați cu COVID-19 în timpul exercitării atribuțiilor de serviciu.	208,0	208,0
		<b>Ministerul Agriculturii și Industriei Alimentare</b>	<b>16,0</b>	<b>16,0</b>
411	14.12.21	Pentru acordarea indemnizațiilor unice angajaților infectați cu COVID-19 în timpul exercitării atribuțiilor de serviciu.	16,0	16,0
		<b>Ministerul Mediului</b>	<b>192,0</b>	<b>192,0</b>
411	14.12.21	Pentru acordarea indemnizațiilor unice angajaților infectați cu COVID-19 în timpul exercitării atribuțiilor de serviciu.	192,0	192,0
		<b>Ministerul Muncii și Protecției Sociale</b>	<b>240,0</b>	<b>240,0</b>
411	14.12.21	Pentru acordarea indemnizațiilor unice angajaților infectați cu COVID-19 în timpul exercitării atribuțiilor de serviciu.	240,0	240,0
		<b>Ministerul Sănătății</b>	<b>31588,0</b>	<b>31572,0</b>
411	14.12.21	Pentru acordarea indemnizațiilor unice angajaților infectați cu COVID-19 în timpul exercitării atribuțiilor de serviciu.	29088,0	29072,0
393	03.12.21	Pentru acordarea indemnizației unice în cazul personalului decedat în lupta cu COVID-19 din cadrul instituțiilor medico-sanitare publice.	2500,0	2500,0
		<b>Agenția Proprietății Publice</b>	<b>16,0</b>	<b>16,0</b>
411	14.12.21	Pentru acordarea indemnizațiilor unice angajaților infectați cu COVID-19 în timpul exercitării atribuțiilor de serviciu.	16,0	16,0
		<b>Agenția Națională pentru Siguranța Alimentelor</b>	<b>144,0</b>	<b>144,0</b>



Hotărâri emise de Guvern		Beneficiar și conținut succint	Repartizat conform hotărârilor Guvernului	Finanțat
nr.	data			
1	2	3	4	5
411	14.12.21	Pentru acordarea indemnizațiilor unice angajaților infectați cu COVID-19 în timpul exercitării atribuțiilor de serviciu.	144,0	144,0
		<b>Consiliul Superior al Magistraturii</b>	<b>1040,0</b>	<b>1040,0</b>
11	27.01.21	Pentru acordarea indemnizațiilor unice angajaților care au contractat infecția COVID-19 în timpul exercitării atribuțiilor de serviciu.	400,0	400,0
411	14.12.21	Pentru acordarea indemnizațiilor unice angajaților infectați cu COVID-19 în timpul exercitării atribuțiilor de serviciu.	640,0	640,0
		<b>Consiliul Superior al Procurorilor</b>	<b>16,0</b>	<b>16,0</b>
411	14.12.21	Pentru acordarea indemnizațiilor unice angajaților infectați cu COVID-19 în timpul exercitării atribuțiilor de serviciu.	16,0	16,0
		<b>Procuratura Generală</b>	<b>240,0</b>	<b>240,0</b>
11	27.01.21	Pentru acordarea indemnizațiilor unice angajaților care au contractat infecția COVID-19 în timpul exercitării atribuțiilor de serviciu.	112,0	112,0
411	14.12.21	Pentru acordarea indemnizațiilor unice angajaților infectați cu COVID-19 în timpul exercitării atribuțiilor de serviciu.	128,0	128,0
		<b>Centru Național pentru Protecția Datelor cu Caracter Național</b>	<b>16,0</b>	<b>16,0</b>
11	27.01.21	Pentru acordarea indemnizațiilor unice angajaților care au contractat infecția COVID-19 în timpul exercitării atribuțiilor de serviciu.	16,0	16,0
		<b>Casa Națională de Asigurări Sociale</b>	<b>1104,0</b>	<b>1088,0</b>
411	14.12.21	Pentru acordarea indemnizațiilor unice angajaților infectați cu COVID-19 în timpul exercitării atribuțiilor de serviciu.	1104,0	1088,0
		<b>Autorități publice centrale, total</b>	<b>82275,4</b>	<b>82275,4</b>
		<b>Municipiul Bălți</b>	<b>2560,0</b>	<b>2560,0</b>
11	27.01.21	Consiliului municipal Bălți pentru acordarea indemnizațiilor unice angajaților care au contractat infecția COVID-19 în timpul exercitării atribuțiilor de serviciu.	496,0	496,0
40	30.03.21	Consiliului municipal Bălți pentru acordarea indemnizațiilor unice personalului medical infectat cu COVID-19.	704,0	704,0
411	14.12.21	Consiliului municipal Bălți pentru acordarea indemnizațiilor unice angajaților infectați cu COVID-19 în timpul exercitării atribuțiilor de serviciu.	1360,0	1360,0
		<b>Municipiul Chișinău</b>	<b>30528,0</b>	<b>28144,0</b>



Hotărâri emise de Guvern		Beneficiar și conținut succint	Repartizat conform hotărârilor Guvernului	Finanțat
nr.	data			
1	2	3	4	5
11	27.01.21	Consiliului municipal Chișinău pentru acordarea indemnizațiilor unice angajaților care au contractat infecția COVID-19 în timpul exercitării atribuțiilor de serviciu.	6016,0	5248,0
40	30.03.21	Consiliului municipal Chișinău pentru acordarea indemnizațiilor unice personalului medical infectat cu COVID-19.	8944,0	8400,0
411	14.12.21	Consiliului municipal Chișinău pentru acordarea indemnizațiilor unice angajaților infectați cu COVID-19 în timpul exercitării atribuțiilor de serviciu.	15568,0	14496,0
		<b>Raionul Anenii Noi</b>	<b>4048,0</b>	<b>3728,0</b>
11	27.01.21	Consiliului raional Anenii Noi pentru acordarea indemnizațiilor unice angajaților care au contractat infecția COVID-19 în timpul exercitării atribuțiilor de serviciu.	864,0	864,0
40	30.03.21	Consiliului raional Anenii Noi pentru acordarea indemnizațiilor unice personalului medical infectat cu COVID-19.	816,0	816,0
411	14.12.21	Consiliului raional Anenii Noi pentru acordarea indemnizațiilor unice angajaților infectați cu COVID-19 în timpul exercitării atribuțiilor de serviciu.	2368,0	2048,0
		<b>Raionul Basarabeasca</b>	<b>752,0</b>	<b>752,0</b>
11	27.01.21	Consiliului raional Basarabeasca pentru acordarea indemnizațiilor unice angajaților care au contractat infecția COVID-19 în timpul exercitării atribuțiilor de serviciu.	112,0	112,0
40	30.03.21	Consiliului raional Basarabeasca pentru acordarea indemnizațiilor unice personalului medical infectat cu COVID-19.	112,0	112,0
411	14.12.21	Consiliului raional Basarabeasca pentru acordarea indemnizațiilor unice angajaților infectați cu COVID-19 în timpul exercitării atribuțiilor de serviciu.	528,0	528,0
		<b>Raionul Briceni</b>	<b>2432,0</b>	<b>2416,0</b>
11	27.01.21	Consiliului raional Briceni pentru acordarea indemnizațiilor unice angajaților care au contractat infecția COVID-19 în timpul exercitării atribuțiilor de serviciu.	992,0	992,0
40	30.03.21	Consiliului raional Briceni pentru acordarea indemnizațiilor unice personalului medical infectat cu COVID-19.	416,0	416,0
411	14.12.21	Consiliului raional Basarabeasca pentru acordarea indemnizațiilor unice angajaților infectați cu COVID-19 în timpul exercitării atribuțiilor de serviciu.	1024,0	1008,0



Hotărâri emise de Guvern		Beneficiar și conținut succint	Repartizat conform hotărârilor Guvernului	Finanțat
nr.	data			
1	2	3	4	5
		<b>Raionul Cahul</b>	<b>3968,0</b>	<b>3968,0</b>
11	27.01.21	Consiliului raional Cahul pentru acordarea indemnizațiilor unice angajaților care au contractat infecția COVID-19 în timpul exercitării atribuțiilor de serviciu.	1088,0	1088,0
40	30.03.21	Consiliului raional Cahul pentru acordarea indemnizațiilor unice personalului medical infectat cu COVID-19.	736,0	736,0
411	14.12.21	Consiliului raional Cahul pentru acordarea indemnizațiilor unice angajaților infectați cu COVID-19 în timpul exercitării atribuțiilor de serviciu.	2144,0	2144,0
		<b>Raionul Cantemir</b>	<b>2240,0</b>	<b>2240,0</b>
11	27.01.21	Consiliului raional Cantemir pentru acordarea indemnizațiilor unice angajaților care au contractat infecția COVID-19 în timpul exercitării atribuțiilor de serviciu.	480,0	480,0
40	30.03.21	Consiliului raional Cantemir pentru acordarea indemnizațiilor unice personalului medical infectat cu COVID-19.	512,0	512,0
411	14.12.21	Consiliului raional Cantemir pentru acordarea indemnizațiilor unice angajaților infectați cu COVID-19 în timpul exercitării atribuțiilor de serviciu.	1248,0	1248,0
		<b>Raionul Călărași</b>	<b>2144,0</b>	<b>2144,0</b>
11	27.01.21	Consiliului raional Călăraș pentru acordarea indemnizațiilor unice angajaților care au contractat infecția COVID-19 în timpul exercitării atribuțiilor de serviciu.	576,0	576,0
40	30.03.21	Consiliului raional Călăraș pentru acordarea indemnizațiilor unice personalului medical infectat cu COVID-19.	752,0	752,0
411	14.12.21	Consiliului raional Călăraș pentru acordarea indemnizațiilor unice angajaților infectați cu COVID-19 în timpul exercitării atribuțiilor de serviciu.	816,0	816,0
		<b>Raionul Căușeni</b>	<b>3009,5</b>	<b>2871,7</b>
11	27.01.21	Consiliului raional Căușeni pentru acordarea indemnizațiilor unice angajaților care au contractat infecția COVID-19 în timpul exercitării atribuțiilor de serviciu.	352,0	352,0
40	30.03.21	Consiliului raional Căușeni pentru acordarea indemnizațiilor unice personalului medical infectat cu COVID-19.	512,0	512,0
41	30.03.21	Consiliului comunal Bacealia pentru reabilitarea drumurilor locale afectate de ploile torențiale din perioada 1-3 mai 2020.	187,6	187,6



Hotărâri emise de Guvern		Beneficiar și conținut succint	Repartizat conform hotărârilor Guvernului	Finanțat
nr.	data			
1	2	3	4	5
41	30.03.21	Consiliului sătesc Tocuz pentru reabilitarea drumurilor locale afectate de ploile torențiale cu grindină din lunile iunie-iulie 2020.	661,9	604,1
411	14.12.21	Consiliului raional Căușeni pentru acordarea indemnizațiilor unice angajaților infectați cu COVID-19 în timpul exercitării atribuțiilor de serviciu.	1296,0	1216,0
		<b>Raionul Cimișlia</b>	<b>2781,5</b>	<b>2763,2</b>
11	27.01.21	Consiliului raional Cimișlia pentru acordarea indemnizațiilor unice angajaților care au contractat infecția COVID-19 în timpul exercitării atribuțiilor de serviciu.	304,0	304,0
40	30.03.21	Consiliului raional Cimișlia pentru acordarea indemnizațiilor unice personalului medical infectat cu COVID-19.	992,0	992,0
41	30.03.21	Consiliului sătesc Cenac pentru restabilirea drumurilor locale afectate de ploile torențiale cu vânt puternic din 29 septembrie 2020.	941,5	923,2
411	14.12.21	Consiliului raional Cimișlia pentru acordarea indemnizațiilor unice angajaților infectați cu COVID-19 în timpul exercitării atribuțiilor de serviciu.	544,0	544,0
		<b>Raionul Criuleni</b>	<b>2704,0</b>	<b>2656,0</b>
11	27.01.21	Consiliului raional Criuleni pentru acordarea indemnizațiilor unice angajaților care au contractat infecția COVID-19 în timpul exercitării atribuțiilor de serviciu.	896,0	864,0
40	30.03.21	Consiliului raional Criuleni pentru acordarea indemnizațiilor unice personalului medical infectat cu COVID-19.	896,0	880,0
411	14.12.21	Consiliului raional Criuleni pentru acordarea indemnizațiilor unice angajaților infectați cu COVID-19 în timpul exercitării atribuțiilor de serviciu.	912,0	912,0
		<b>Raionul Dondușeni</b>	<b>1312,0</b>	<b>1312,0</b>
11	27.01.21	Consiliului raional Dondușeni pentru acordarea indemnizațiilor unice angajaților care au contractat infecția COVID-19 în timpul exercitării atribuțiilor de serviciu.	512,0	512,0
40	30.03.21	Consiliului raional Dondușeni pentru acordarea indemnizațiilor unice personalului medical infectat cu COVID-19.	336,0	336,0
411	14.12.21	Consiliului raional Dondușeni pentru acordarea indemnizațiilor unice angajaților infectați cu COVID-19 în timpul exercitării atribuțiilor de serviciu.	464,0	464,0



Hotărâri emise de Guvern		Beneficiar și conținut succint	Repartizat conform hotărârilor Guvernului	Finanțat
nr.	data			
1	2	3	4	5
		<b>Raionul Drochia</b>	<b>2544,0</b>	<b>2544,0</b>
11	27.01.21	Consiliului raional Drochia pentru acordarea indemnizațiilor unice angajaților care au contractat infecția COVID-19 în timpul exercitării atribuțiilor de serviciu.	624,0	624,0
40	30.03.21	Consiliului raional Drochia pentru acordarea indemnizațiilor unice personalului medical infectat cu COVID-19.	832,0	832,0
411	14.12.21	Consiliului raional Drochia pentru acordarea indemnizațiilor unice angajaților infectați cu COVID-19 în timpul exercitării atribuțiilor de serviciu.	1088,0	1088,0
		<b>Raionul Dubăsari</b>	<b>672,0</b>	<b>672,0</b>
11	27.01.21	Consiliului raional Dubăsari pentru acordarea indemnizațiilor unice angajaților care au contractat infecția COVID-19 în timpul exercitării atribuțiilor de serviciu.	272,0	272,0
40	30.03.21	Consiliului raional Dubăsari pentru acordarea indemnizațiilor unice personalului medical infectat cu COVID-19.	96,0	96,0
411	14.12.21	Consiliului raional Dubăsari pentru acordarea indemnizațiilor unice angajaților infectați cu COVID-19 în timpul exercitării atribuțiilor de serviciu.	304,0	304,0
		<b>Raionul Edineț</b>	<b>4144,0</b>	<b>3984,0</b>
11	27.01.21	Consiliului raional Edineț pentru acordarea indemnizațiilor unice angajaților care au contractat infecția COVID-19 în timpul exercitării atribuțiilor de serviciu.	864,0	864,0
40	30.03.21	Consiliului raional Edineț pentru acordarea indemnizațiilor unice personalului medical infectat cu COVID-19.	1328,0	1328,0
411	14.12.21	Consiliului raional Edineț pentru acordarea indemnizațiilor unice angajaților infectați cu COVID-19 în timpul exercitării atribuțiilor de serviciu.	1952,0	1792,0
		<b>Raionul Fălești</b>	<b>2320,0</b>	<b>2320,0</b>
11	27.01.21	Consiliului raional Fălești pentru acordarea indemnizațiilor unice angajaților care au contractat infecția COVID-19 în timpul exercitării atribuțiilor de serviciu.	496,0	496,0
40	30.03.21	Consiliului raional Fălești pentru acordarea indemnizațiilor unice personalului medical infectat cu COVID-19.	528,0	528,0
411	14.12.21	Consiliului raional Fălești pentru acordarea indemnizațiilor unice angajaților infectați cu	1296,0	1296,0



Hotărâri emise de Guvern		Beneficiar și conținut succint	Repartizat conform hotărârilor Guvernului	Finanțat
nr.	data			
1	2	3	4	5
		COVID-19 în timpul exercitării atribuțiilor de serviciu.		
		<b>Raionul Florești</b>	<b>3567,2</b>	<b>3519,2</b>
11	27.01.21	Consiliului raional Florești pentru acordarea indemnizațiilor unice angajaților care au contractat infecția COVID-19 în timpul exercitării atribuțiilor de serviciu.	1424,0	1424,0
40	30.03.21	Consiliului raional Florești pentru acordarea indemnizațiilor unice personalului medical infectat cu COVID-19.	384,0	384,0
41	30.03.21	Consiliului sătesc Coșernița pentru restabilirea drumurilor locale afectate de ploile torențiale din 17-21 iunie 2020.	431,2	431,2
411	14.12.21	Consiliului raional Florești pentru acordarea indemnizațiilor unice angajaților infectați cu COVID-19 în timpul exercitării atribuțiilor de serviciu.	1328,0	1280,0
		<b>Raionul Glodeni</b>	<b>2048,0</b>	<b>2048,0</b>
11	27.01.21	Consiliului raional Glodeni pentru acordarea indemnizațiilor unice angajaților care au contractat infecția COVID-19 în timpul exercitării atribuțiilor de serviciu.	608,0	608,0
40	30.03.21	Consiliului raional Glodeni pentru acordarea indemnizațiilor unice personalului medical infectat cu COVID-19.	528,0	528,0
411	14.12.21	Consiliului raional Glodeni pentru acordarea indemnizațiilor unice angajaților infectați cu COVID-19 în timpul exercitării atribuțiilor de serviciu.	912,0	912,0
		<b>Raionul Hîncești</b>	<b>2064,0</b>	<b>2016,0</b>
11	27.01.21	Consiliului raional Hîncești pentru acordarea indemnizațiilor unice angajaților care au contractat infecția COVID-19 în timpul exercitării atribuțiilor de serviciu.	512,0	512,0
40	30.03.21	Consiliului raional Hîncești pentru acordarea indemnizațiilor unice personalului medical infectat cu COVID-19.	912,0	912,0
411	14.12.21	Consiliului raional Hîncești pentru acordarea indemnizațiilor unice angajaților infectați cu COVID-19 în timpul exercitării atribuțiilor de serviciu.	640,0	592,0
		<b>Raionul Ialoveni</b>	<b>6609,2</b>	<b>6608,7</b>
11	27.01.21	Consiliului raional Ialoveni pentru acordarea indemnizațiilor unice angajaților care au contractat infecția COVID-19 în timpul exercitării atribuțiilor de serviciu.	688,0	688,0



Hotărâri emise de Guvern		Beneficiar și conținut succint	Repartizat conform hotărârilor Guvernului	Finanțat
nr.	data			
1	2	3	4	5
40	30.03.21	Consiliului raional Ialoveni pentru acordarea indemnizațiilor unice personalului medical infectat cu COVID-19.	848,0	848,0
41	30.03.21	Consiliului comunal Mileștii Mici pentru reabilitarea drumurilor locale afectate de ploile torențiale însoțite de grindină din 4 și 7 iulie 2020.	599,2	599,2
41	30.03.21	Consiliului sătesc Puhoi pentru restabilirea drumurilor locale afectate de ploile torențiale din 20 iulie 2020.	900,4	900,4
41	30.03.21	Consiliului sătesc Cigîrleni pentru restabilirea drumurilor locale afectate de ploile torențiale din lunile iunie-iulie 2020.	597,9	597,9
41	30.03.21	Consiliului comunal Țipala pentru restabilirea drumurilor locale afectate de ploile torențiale din 8 octombrie 2020.	855,3	854,8
41	30.03.21	Consiliului comunal Zîmbreni pentru Restabilirea drumurilor locale afectate de ploile torențiale din 8 octombrie 2020.	320,6	320,6
41	30.03.21	Consiliului comunal Ruseștii Noi pentru restabilirea drumurilor locale afectate de ploile torențiale din 17 octombrie 2020.	375,8	375,8
411	14.12.21	Consiliului raional Ialoveni pentru acordarea indemnizațiilor unice angajaților infectați cu COVID-19 în timpul exercitării atribuțiilor de serviciu.	1424,0	1424,0
		<b>Raionul Leova</b>	<b>1568,0</b>	<b>1568,0</b>
11	27.01.21	Consiliului raional Leova pentru acordarea indemnizațiilor unice angajaților care au contractat infecția COVID-19 în timpul exercitării atribuțiilor de serviciu.	208,0	208,0
40	30.03.21	Consiliului raional Leova pentru acordarea indemnizațiilor unice personalului medical infectat cu COVID-19.	512,0	512,0
411	14.12.21	Consiliului raional Leova pentru acordarea indemnizațiilor unice angajaților infectați cu COVID-19 în timpul exercitării atribuțiilor de serviciu.	848,0	848,0
		<b>Raionul Nisporeni</b>	<b>1792,0</b>	<b>1792,0</b>
11	27.01.21	Consiliului raional Nisporeni pentru acordarea indemnizațiilor unice angajaților care au contractat infecția COVID-19 în timpul exercitării atribuțiilor de serviciu.	224,0	224,0
40	30.03.21	Consiliului raional Nisporeni pentru acordarea indemnizațiilor unice personalului medical infectat cu COVID-19.	784,0	784,0



Hotărâri emise de Guvern		Beneficiar și conținut succint	Repartizat conform hotărârilor Guvernului	Finanțat
nr.	data			
1	2	3	4	5
411	14.12.21	Consiliului raional Nisporeni pentru acordarea indemnizațiilor unice angajaților infectați cu COVID-19 în timpul exercitării atribuțiilor de serviciu.	784,0	784,0
		<b>Raionul Ocnîța</b>	<b>1456,0</b>	<b>1456,0</b>
11	27.01.21	Consiliului raional Ocnîța pentru acordarea indemnizațiilor unice angajaților care au contractat infecția COVID-19 în timpul exercitării atribuțiilor de serviciu.	400,0	400,0
40	30.03.21	Consiliului raional Ocnîța pentru acordarea indemnizațiilor unice personalului medical infectat cu COVID-19.	208,0	208,0
411	14.12.21	Consiliului raional Ocnîța pentru acordarea indemnizațiilor unice angajaților infectați cu COVID-19 în timpul exercitării atribuțiilor de serviciu.	848,0	848,0
		<b>Raionul Orhei</b>	<b>3056,0</b>	<b>2992,0</b>
11	27.01.21	Consiliului raional Orhei pentru acordarea indemnizațiilor unice angajaților care au contractat infecția COVID-19 în timpul exercitării atribuțiilor de serviciu.	528,0	528,0
40	30.03.21	Consiliului raional Orhei pentru acordarea indemnizațiilor unice personalului medical infectat cu COVID-19.	960,0	960,0
411	14.12.21	Consiliului raional Orhei pentru acordarea indemnizațiilor unice angajaților infectați cu COVID-19 în timpul exercitării atribuțiilor de serviciu.	1568,0	1504,0
		<b>Raionul Rezina</b>	<b>1392,0</b>	<b>1360,0</b>
11	27.01.21	Consiliului raional Rezina pentru acordarea indemnizațiilor unice angajaților care au contractat infecția COVID-19 în timpul exercitării atribuțiilor de serviciu.	416,0	384,0
40	30.03.21	Consiliului raional Rezina pentru acordarea indemnizațiilor unice personalului medical infectat cu COVID-19.	560,0	560,0
411	14.12.21	Consiliului raional Rezina pentru acordarea indemnizațiilor unice angajaților infectați cu COVID-19 în timpul exercitării atribuțiilor de serviciu.	416,0	416,0
		<b>Raionul Rîșcani</b>	<b>1456,0</b>	<b>1424,0</b>
11	27.01.21	Consiliului raional Rîșcani pentru acordarea indemnizațiilor unice angajaților care au contractat infecția COVID-19 în timpul exercitării atribuțiilor de serviciu.	336,0	304,0



Hotărâri emise de Guvern		Beneficiar și conținut succint	Repartizat conform hotărârilor Guvernului	Finanțat
nr.	data			
1	2	3	4	5
40	30.03.21	Consiliului raional Rîșcani pentru acordarea indemnizațiilor unice personalului medical infectat cu COVID-19.	432,0	432,0
411	14.12.21	Consiliului raional Rîșcani pentru acordarea indemnizațiilor unice angajaților infectați cu COVID-19 în timpul exercitării atribuțiilor de serviciu.	688,0	688,0
		<b>Raionul Sîngerei</b>	<b>2768,0</b>	<b>2704,0</b>
11	27.01.21	Consiliului raional Sîngerei pentru acordarea indemnizațiilor unice angajaților care au contractat infecția COVID-19 în timpul exercitării atribuțiilor de serviciu.	528,0	528,0
40	30.03.21	Consiliului raional Sîngerei pentru acordarea indemnizațiilor unice personalului medical infectat cu COVID-19.	720,0	704,0
411	14.12.21	Consiliului raional Sîngerei pentru acordarea indemnizațiilor unice angajaților infectați cu COVID-19 în timpul exercitării atribuțiilor de serviciu.	1520,0	1472,0
		<b>Raionul Soroca</b>	<b>2352,0</b>	<b>2352,0</b>
11	27.01.21	Consiliului raional Soroca pentru acordarea indemnizațiilor unice angajaților care au contractat infecția COVID-19 în timpul exercitării atribuțiilor de serviciu.	400,0	400,0
40	30.03.21	Consiliului raional Soroca pentru acordarea indemnizațiilor unice personalului medical infectat cu COVID-19.	624,0	624,0
411	14.12.21	Consiliului raional Soroca pentru acordarea indemnizațiilor unice angajaților infectați cu COVID-19 în timpul exercitării atribuțiilor de serviciu.	1328,0	1328,0
		<b>Raionul Strășeni</b>	<b>3168,0</b>	<b>3168,0</b>
11	27.01.21	Consiliului raional Strășeni pentru acordarea indemnizațiilor unice angajaților care au contractat infecția COVID-19 în timpul exercitării atribuțiilor de serviciu.	1136,0	1136,0
40	30.03.21	Consiliului raional Strășeni pentru acordarea indemnizațiilor unice personalului medical infectat cu COVID-19.	1056,0	1056,0
411	14.12.21	Consiliului raional Strășeni pentru acordarea indemnizațiilor unice angajaților infectați cu COVID-19 în timpul exercitării atribuțiilor de serviciu.	976,0	976,0
		<b>Raionul Șoldănești</b>	<b>1760,0</b>	<b>1760,0</b>
11	27.01.21	Consiliului raional Șoldănești pentru acordarea indemnizațiilor unice angajaților care au	320,0	320,0



Hotărâri emise de Guvern		Beneficiar și conținut succint	Repartizat conform hotărârilor Guvernului	Finanțat
nr.	data			
1	2	3	4	5
		contractat infecția COVID-19 în timpul exercitării atribuțiilor de serviciu.		
40	30.03.21	Consiliului raional Șoldănești pentru acordarea indemnizațiilor unice personalului medical infectat cu COVID-19.	496,0	496,0
411	14.12.21	Consiliului raional Șoldănești pentru acordarea indemnizațiilor unice angajaților infectați cu COVID-19 în timpul exercitării atribuțiilor de serviciu.	944,0	944,0
		<b>Raionul Ștefan Vodă</b>	<b>2022,1</b>	<b>2020,7</b>
11	27.01.21	Consiliului raional Ștefan Vodă pentru acordarea indemnizațiilor unice angajaților care au contractat infecția COVID-19 în timpul exercitării atribuțiilor de serviciu.	432,0	432,0
40	30.03.21	Consiliului raional Ștefan Vodă pentru acordarea indemnizațiilor unice personalului medical infectat cu COVID-19.	496,0	496,0
140	19.08.21	Consiliului sătesc Cioburciu pentru acoperirea cheltuielilor suportate la executarea lucrărilor de consolidare a digurilor de protecție, ca urmare a precipitațiilor abundente din luna iunie a anului 2020.	92,6	91,2
140	19.08.21	Consiliului comunal Răscăieți pentru acoperirea cheltuielilor suportate la executarea lucrărilor de consolidare a digurilor de protecție, ca urmare a precipitațiilor abundente din luna iunie a anului 2020.	89,5	89,5
411	14.12.21	Consiliului raional Ștefan Vodă pentru acordarea indemnizațiilor unice angajaților infectați cu COVID-19 în timpul exercitării atribuțiilor de serviciu.	912,0	912,0
		<b>Raionul Taraclia</b>	<b>1680,0</b>	<b>1680,0</b>
11	27.01.21	Consiliului raional Taraclia pentru acordarea indemnizațiilor unice angajaților care au contractat infecția COVID-19 în timpul exercitării atribuțiilor de serviciu.	32,0	32,0
40	30.03.21	Consiliului raional Taraclia pentru acordarea indemnizațiilor unice personalului medical infectat cu COVID-19.	464,0	464,0
411	14.12.21	Consiliului raional Taraclia pentru acordarea indemnizațiilor unice angajaților infectați cu COVID-19 în timpul exercitării atribuțiilor de serviciu.	1184,0	1184,0
		<b>Raionul Telenesti</b>	<b>2112,0</b>	<b>2064,0</b>



Hotărâri emise de Guvern		Beneficiar și conținut succint	Repartizat conform hotărârilor Guvernului	Finanțat
nr.	data			
1	2	3	4	5
11	27.01.21	Consiliului raional Telenești pentru acordarea indemnizațiilor unice angajaților care au contractat infecția COVID-19 în timpul exercitării atribuțiilor de serviciu.	544,0	544,0
40	30.03.21	Consiliului raional Telenești pentru acordarea indemnizațiilor unice personalului medical infectat cu COVID-19.	912,0	912,0
411	14.12.21	Consiliului raional Telenești pentru acordarea indemnizațiilor unice angajaților infectați cu COVID-19 în timpul exercitării atribuțiilor de serviciu.	656,0	608,0
		<b>Raionul Ungheni</b>	<b>3328,0</b>	<b>3312,0</b>
11	27.01.21	Consiliului raional Ungheni pentru acordarea indemnizațiilor unice angajaților care au contractat infecția COVID-19 în timpul exercitării atribuțiilor de serviciu.	512,0	512,0
40	30.03.21	Consiliului raional Ungheni pentru acordarea indemnizațiilor unice personalului medical infectat cu COVID-19.	1216,0	1200,0
411	14.12.21	Consiliului raional Ungheni pentru acordarea indemnizațiilor unice angajaților infectați cu COVID-19 în timpul exercitării atribuțiilor de serviciu.	1600,0	1600,0
		<b>Comitetul executiv al UTA Găgăuzia</b>	<b>5120,0</b>	<b>4896,0</b>
11	27.01.21	Consiliului executiv al UTA Găgăuzia pentru acordarea indemnizațiilor unice angajaților care au contractat infecția COVID-19 în timpul exercitării atribuțiilor de serviciu.	1040,0	1040,0
40	30.03.21	Consiliului executiv al UTA Găgăuzia pentru acordarea indemnizațiilor unice personalului medical infectat cu COVID-19.	1584,0	1584,0
411	14.12.21	Comitetului executiv al UTA Găgăuzia pentru acordarea indemnizațiilor unice angajaților infectați cu COVID-19 în timpul exercitării atribuțiilor de serviciu.	2496,0	2272,0
		<b>Autorități publice locale, total</b>	<b>117477,4</b>	<b>113815,5</b>
		<b>TOTAL</b>	<b>199752,9</b>	<b>196042,9</b>



## Informația

privind mersul implementării Planului de acțiuni pentru executarea cerințelor/recomandărilor Curții de Conturi din **Hotărârea nr.30/2021**  
**„Cu privire la Raportul auditului financiar asupra Raportului Guvernului privind executarea bugetului de stat pe anul 2020”,**  
la situația din 15 aprilie 2022

Nr. d/o	Conținutul cerinței/recomandării	Măsurile spre implementare	Termenul de realizare	Responsabil	Indicator de rezultat	Acțiunile întreprinse de către entitate	Comentarii / Concluzii
1	2	3	4	5	6	7	8
Cerințe din partea hotărâtoare:							
<b>2.4. Ministerului Finanțelor</b> , pentru examinare conform competențelor și, <b>de comun cu instituțiile subordonate</b> , pentru asigurarea implementării recomandărilor formulate în secțiunea a VIII-a din Raportul de audit anexat la prezenta Hotărâre, precum și a celor reiterate, după cum urmează:							
1.	<b>2.4.1.</b> respectarea și conformarea la prevederile actelor normative privind procesul de includere pentru finanțare din buget a obiectelor de investiții capitale, cu asigurarea unui sistem eficient de monitorizare a execuției obiectelor de investiții capitale <i>(reiterată din Hotărârea Curții de Conturi nr.38 din 28 iulie 2020)</i> ;	2.4.1.1. Elaborarea și promovarea proiectului hotărârii pentru modificarea Hotărârii Guvernului nr.1029/2013 „Cu privire la investițiile capitale publice”	Iunie 2022	<b>Direcția investiții publice</b>	Proiect de hotărâre definitivă și înaintat Guvernului spre aprobare	Proiectul hotărârii Guvernului „Cu privire la modul de pregătire și evaluare a proiectelor de investiții capitale publice” a fost elaborat și se află la etapa de coordonare internă.	
		2.4.1.2. Monitorizarea trimestrială a executării cheltuielilor pentru investiții capitale atât din surse externe, cât și interne, în scopul identificării impedimentelor care pot duce la extinderea termenelor de implementare a proiectelor	Trimestrial		Monitorizare efectuată		<i>Analiza urmează a fi efectuată.</i>  <i>Cu detalii suplimentare se va reveni ulterior</i>
2.	<b>2.4.2.</b> asigurarea elaborării, <b>de comun cu Ministerul Educației, Culturii și Cercetării</b> , a metodologiilor de calcul pentru transferurile cu destinație specială la finanțarea instituțiilor de învățământ (instituții	2.4.2.1. Inițierea/menținerea dialogului cu Ministerul Educației, Culturii și Cercetării, autoritate publică centrală responsabilă de elaborarea proiectelor de acte normative în domeniul educației, privind inițierea elaborării metodologiei de	Permanent	<b>Direcția politici bugetare sectoriale</b>	Demersuri expediate  Ședințe comune desfășurate	Ministerul Finanțelor, prin scrisoarea nr. 07/1-17/27 din 25 martie 2022 <i>(copia scrisorii se anexează pe 1 filă)</i> , a informat Ministerul Educației și Cercetării despre necesitatea de a asigura, în mod prioritar, elaborarea/modificarea metodologiilor, întru distribuirea cât mai eficientă a alocațiilor pe autorități publice locale,	



Nr. d/o	Conținutul cerinței/recomandării	Măsurile spre implementare	Termenul de realizare	Responsabil	Indicator de rezultat	Acțiunile întreprinse de către entitate	Comentarii / Concluzii
1	2	3	4	5	6	7	8
	preșcolare, licee-internat cu profil sportiv, școli de tip internat, centre de educație extrașcolară etc.), precum și completării normelor metodologice cu referire la determinarea transferurilor destinate școlilor primare, gimnaziilor și liceelor etc. <i>(reiterată din Hotărârea Curții de Conturi nr.38 din 28 iulie 2020);</i>	<p>calcul pentru transferurile cu destinație specială, la finanțarea instituțiilor de învățământ (instituții preșcolare, licee-internat cu profil sportiv, școli de tip internat, centre de educație extrașcolară etc).</p> <p>2.4.2.2. Inițierea/menținerea dialogului cu Ministerul Educației, Culturii și Cercetării, autoritate publică centrală responsabilă de elaborarea proiectelor de acte normative în domeniul educației, în vederea inițierii modificării/completării Hotărârii Guvernului nr. 868/2014 „Privind finanțarea în bază de cost standard per elev a instituțiilor de învățământ primar și secundar general din subordinea autorităților publice locale de nivelul al doilea”.</p>	Permanent		<p>Demersuri expediate</p> <p>Ședințe comune desfășurate</p>	<p>care au în subordine instituții de învățământ, precum și întru eficientizarea banului public.</p> <p>Totodată, se menționează că, la solicitarea experților naționali angajați de către Ministerul Educației și Cercetării, dar și a reprezentanților Ministerului Educației și Cercetării, întru îmbunătățirea mecanismelor ce țin de estimarea transferurilor cu destinație specială alocate de la bugetul de stat bugetelor locale pentru finanțarea instituțiilor de învățământ primar și secundar general din subordinea autorităților publice locale de nivelul al doilea, Ministerul Finanțelor a expediat informații privind bugetele aprobate și precizate pentru anii 2019-2021, la nivel de fiecare raion, inclusiv informația privind transferurile pentru instituțiile finanțate pe bază de cost standard pe elev.</p> <p>Suplimentar, se informează că, Ministerul Educației și Cercetării este în proces de îmbunătățire a mecanismelor ce țin de estimarea transferurilor cu destinație specială alocate de la bugetul de stat bugetelor locale pentru finanțarea instituțiilor de învățământ general.</p>	
3.	<b>2.4.3.</b> modificarea cadrului normativ privind finanțarea de la bugetul de stat a instituțiilor publice, fondurilor și proiectelor investiționale prin intermediul	2.4.3.1. Elaborarea și promovarea proiectului de lege privind instituțiile publice	Trimestrul IV, 2022	<b>Direcția monitorizarea activelor statului</b>  de comun cu subdiviziunile	Cadru normativ elaborat și înaintat Guvernului spre aprobare		<i>Se va raporta la termenul indicat în hotărâre (15.07.2022)</i>



Nr. d/o	Conținutul cerinței/recomandării	Măsuri spre implementare	Termenul de realizare	Responsabil	Indicator de rezultat	Acțiunile întreprinse de către entitate	Comentarii / Concluzii
1	2	3	4	5	6	7	8
	subsidiiilor, cu conformarea la prevederile Legii nr.181/2014 (reiterată din Hotărârea Curții de Conturi nr.38 din 28 iulie 2020);			structurale ale ministerului			<i>Informativ: În Planul de acțiuni al Guvernului pentru anii 2021-2022, aprobat prin Hotărârea Guvernului nr.235/2021, acțiunea 13.16, proiectul de lege privind instituțiile publice urmează a fi prezentat Guvernului spre examinare și aprobare în decembrie 2022</i>
4.	<b>2.4.4.</b> asigurarea ajustării cadrului regulator cu privire la planificarea resurselor și cheltuielilor bugetare în concordanță cu cadrul legal (reiterată din Hotărârea Curții de Conturi nr.38 din 28 iulie 2020);	2.4.4.1. Modificarea Ordinului MF nr.209/2015 privind aprobarea Setului metodologic privind elaborarea, aprobarea și modificarea bugetului	Trimestrul I, 2022	<b>Direcția politici și sinteză bugetară</b>	Set metodologic modificat	Proiectul de modificare a Ordinului Ministrului Finanțelor nr. 209/2015 privind aprobarea Setului metodologic privind elaborarea, aprobarea și modificarea bugetului, <b>este în proces de definitivare.</b>	



Nr. d/o	Conținutul cerinței/recomandării	Măsurile spre implementare	Termenul de realizare	Responsabil	Indicator de rezultat	Acțiunile întreprinse de către entitate	Comentarii / Concluzii
1	2	3	4	5	6	7	8
5.	<b>2.4.5.</b> reglementarea modului de ținere a Registrului debitorilor și modului de evidență a executării sancțiunilor și amenzilor <i>(reiterată din Hotărârea Curții de Conturi nr.38 din 28 iulie 2020)</i> ;	2.4.5.1. Implementarea sistemului informațional „Registrul amenzilor contravenționale”	Trimestrul I, 2022	<b>Serviciul Fiscal de Stat</b>  <b>IP CTIF</b>	Sistem informațional implementat	Sistemul Informațional Automatizat „Registrul amenzilor contravenționale” a fost lansat în exploatare experimentală în temeiul Ordinului SFS nr. 69 din 16.02.2022.	<i>Cu detalii suplimentare se va reveni ulterior</i>
6.	<b>2.4.6.</b> asigurarea funcționalității grupului de lucru pentru investiții capitale, în vederea respectării procesului de includere și monitorizare a obiectelor de investiții capitale <i>(reiterată din Hotărârea Curții de Conturi nr.24 din 28 mai 2018)</i> ;	2.4.6.1. Elaborarea și promovarea proiectului hotărârii pentru modificarea Hotărârii Guvernului nr.1029/2013 „Cu privire la investițiile capitale publice”	Iunie 2022	<b>Direcția investiții publice</b>	Proiect de hotărâre elaborat și înaintat Guvernului spre aprobare	Proiectul hotărârii Guvernului „Cu privire la modul de pregătire și evaluare a proiectelor de investiții capitale publice” a fost elaborat și se află la etapa de coordonare internă.	
		2.4.6.2. Crearea Grupului de lucru conform Hotărârii Guvernului nr.1029/2013 modificate	Iulie 2022		Grup de lucru funcțional		<i>Grupul de lucru va fi creat după aprobarea de către Guvern a proiectului hotărârii „Cu privire la modul de pregătire și evaluare a proiectelor de investiții capitale publice”</i>
7.	<b>2.4.7.</b> asigurarea respectării prevederilor regulamentare privind procesul de examinare și de confirmare a eligibilității propunerilor	2.4.7.1. Examinarea și selectarea proiectelor de investiții capitale doar în procesul de elaborare a proiectelor CBTM și legilor bugetare anuale	Anual  (conform calendarului procesului bugetar)	<b>Direcția investiții publice</b>	Principii de prioritizare respectate conform prevederilor regulamentare	Selectarea proiectelor de investiții capitale publice din Anexa nr. 6 la Legea bugetului de stat se efectuează doar în procesul de elaborare a proiectelor CBTM și legilor bugetare anuale. Totodată, în cazul aprobării contractelor	



Nr. d/o	Conținutul cerinței/recomandării	Măsuri spre implementare	Termenul de realizare	Responsabil	Indicator de rezultat	Acțiunile întreprinse de către entitate	Comentarii / Concluzii
1	2	3	4	5	6	7	8
	de proiecte pentru investiții capitale, respectând principiile de prioritizare și de conformitate ale acestora cu documentele de planificare strategică națională și sectorială (reiterată din Hotărârea Curții de Conturi nr.24 din 28 mai 2018);	2.4.7.2. Selectarea proiectelor de investiții capitale în baza propunerilor autorităților bugetare înaintate conform prevederilor Hotărârii Guvernului nr.1029/2013				de grant din contul proiectelor finanțate din sursele externe, proiecte noi de investiții capitale pot fi incluse la rectificarea legilor bugetare anuale.	După aprobarea de către Guvern a proiectului hotărârii „Cu privire la modul de pregătire și evaluare a proiectelor de investiții capitale publice”, în cadrul Ministerului Finanțelor va fi creat un grup de lucru, care va examina eligibilitatea proiectelor noi de investiții capitale publice înaintate de către APC.
8.	<b>2.4.8.</b> asigurarea includerii și prezentării în componența și formatul formularelor din Raportul anual privind executarea bugetului de stat a informației consolidate	Prin Ordinul Ministerului Finanțelor nr. 155/2021 cu privire la modificarea Ordinului nr. 44/2018 „Cu privire la structura, componența și formatul formularelor la Raportul anual privind executarea bugetului de stat” au fost efectuate modificări la Bilanțul contabil. Acesta va conține informația consolidată aferentă situațiilor patrimoniale reflectate în „Bilanțul contabil” al autorităților/instituțiilor bugetare.					



Nr. d/o	Conținutul cerinței/recomandării	Măsuri spre implementare	Termenul de realizare	Responsabil	Indicator de rezultat	Acțiunile întreprinse de către entitate	Comentarii / Concluzii
1	2	3	4	5	6	7	8
	aferente situațiilor patrimoniale reflectate în „Bilanțul contabil” al autorităților/instituțiilor bugetare (reiterată din Hotărârea Curții de Conturi nr.24 din 28 mai 2018).						
Recomandări din Raport:							
9.	1. Modificarea „Setului metodologic privind elaborarea, aprobarea și modificarea bugetului” în scopul reflectării prevederilor cadrului legal în vigoare, precum și reglementării abaterilor admisibile între limitele stabilite în CBTM și proiectul legii bugetare anuale. (Secțiunea VI, pct. 6.4)	1.1. Modificarea Ordinului MF nr.209/2015 privind aprobarea Setului metodologic privind elaborarea, aprobarea și modificarea bugetului	Trimestrul I, 2022	Direcția politici și sinteză bugetară	Set metodologic modificat	Proiectul de modificare a Ordinului MF nr. 209/2015 privind aprobarea Setului metodologic privind elaborarea, aprobarea și modificarea bugetului, este în proces de definitivare.	
10.	2. Îmbunătățirea gestionării finanțelor publice, inclusiv prin asigurarea calității ținerii evidenței contabile la executarea și raportarea BS conform cadrului normativ. (Secțiunea VI, pct. 6.5, Secțiunea III)	2.1. Modificarea și completarea cadrului normativ și aducerea Ordinului MF nr.216/2015 în concordanță cu Ordinul MF nr.215/2015	Semestrul I, 2022	Direcția Trezoreria de Stat	Cadru normativ modificat	Au fost elaborate și aprobate: - Ordinul MF nr. 75/2021 cu privire la modificarea și completarea Normelor metodologice privind executarea de casă a bugetelor componente ale bugetului public național și a mijloacelor extrabugetare prin sistemul trezorerial al Ministerului Finanțelor nr.215/2015, (publicat în Monitorul Oficial al R. Moldova nr. 212-218 art.1102 din 10.09.2021). - Ordinul MF nr.76/2021 privind modificarea și completarea Planului de conturi contabile în sistemul bugetar și a Normelor metodologice privind evidența	



Nr. d/o	Conținutul cerinței/recomandării	Măsurile spre implementare	Termenul de realizare	Responsabil	Indicator de rezultat	Acțiunile întreprinse de către entitate	Comentarii / Concluzii
1	2	3	4	5	6	7	8
						contabilă și raportarea financiară în sistemul bugetar, aprobat prin Ordinul ministrului finanțelor nr.216 din 28 decembrie 2015, (publicat în Monitorul Oficial al R. Moldova nr. 212-218 art.1103 din 10.09.2021).	
		2.2. Elaborarea Registrelor de evidență contabilă generalizate			Registre elaborate	În sistemul informațional Trez2 a fost asigurată funcționalitatea de generare a Registrelor de evidență contabilă generalizate.	
		2.3. Elaborarea Registrului operațiunilor de închidere a anului bugetar generalizat în baza Notelor contabile și altor informații contabile			Registru generalizat	În sistemul informațional Trez2 a fost asigurată funcționalitatea de generare a Registrului operațiunilor de închidere a anului bugetar generalizat în baza Notelor contabile și altor informații contabile.	
		<p><b>Referitor la trimiterea către secțiunea III, se reiterează poziția Ministerului Finanțelor comunicată prin scr. nr.05-16/39 din 28.06.2021, și anume că: „Înlăturarea celor constatate de CC în Secțiunea III ține de capacitățile funcționale ale APC în domeniu. În afară de aceasta, toate alocațiile prevăzute la „Acțiuni generale” sunt bugetate conform metodologiei bugetelor pe programe, cu scopuri, obiective și indicatori de performanță, iar modificarea în scopul îmbunătățirii acestora poate fi întreprinsă în cadrul unui proces bugetar ordinar.</b></p> <p><i>Conform Clasificației bugetare pentru „Acțiuni generale” este atribuit cod Org 1. Modul de reflectare a acestor alocații bugetare corespunde cerințelor/parametrilor stabiliți în SIMF.</i></p> <p><i>Orice intenție de a reflecta unele din aceste cheltuieli la APC concrete implică modificări cardinale în metodologie și procedura de finanțare precum și revizuirea SIMF, ce implică cheltuieli suplimentare de la buget.”</i></p>					
11.	3. Asigurarea fortificării controlului intern managerial al proceselor aferente executării BS prin intermediul sistemului trezorerial, cu identificarea și descrierea proceselor de consolidare a rapoartelor Trezoreriei de Stat și Trezoreriilor	3.1. Descrierea proceselor operaționale de bază ale Direcției Trezoreria de Stat, inclusiv la capitolul ținerii evidenței contabile în Trezoreriile Regionale ale Ministerului Finanțelor	Trimestrul I, 2022	Direcția Trezoreria de Stat	Procese operaționale descrise	A fost asigurată descrierea tuturor proceselor identificate.	



Nr. d/o	Conținutul cerinței/recomandării	Măsuri spre implementare	Termenul de realizare	Responsabil	Indicator de rezultat	Acțiunile întreprinse de către entitate	Comentarii / Concluzii
1	2	3	4	5	6	7	8
	Regionale. (Secțiunea VI, pct. 6.5)						
12.	<b>4. De comun cu autoritățile publice centrale:</b> monitorizarea planificării și executării de către APC a cheltuielilor de personal în vederea asigurării limitei stabilite în Legea bugetară anuală. (Secțiunea VI, pct. 6.7)	4.1. Monitorizarea lunară a volumului cheltuielilor de personal executate la nivelul agregat al bugetului public național, inclusiv pe bugete; monitorizarea și analiza cheltuielilor de personal la nivel de activitate (P3)	Lunar	<b>Direcția politici salariale</b>	Monitorizare efectuată	Ministerul Finanțelor efectuează analiza lunară a nivelului executării cheltuielilor de personal scontate, în baza salariului executat în lunile precedente la nivel de fiecare autoritate publică centrală și locală.	
		4.2. Menționarea (în cadrul circularilor bugetare anuale) și atenționarea autorităților de a se încadra în limitele cheltuielilor de personal aprobate în Legea bugetară anuală	Anual  (conform calendarului procesului bugetar)		Mențiuni corespunzătoare în circulara bugetară  Demersuri expediate	<p>În subpct. 20.2 din <i>Circulara bugetară nr. 06/2-07 din 25.09.2020</i> „Privind elaborarea proiectelor bugetelor locale pentru anul 2021 și a estimărilor pentru anii 2021-2022” și subpct. 19.2 din <i>Circulara bugetară nr. 06/2-07-18 din 23.08.2021</i> „Privind elaborarea proiectelor bugetelor locale pentru anul 2022 și a estimărilor pentru anii 2023-2024” se menționează că la estimarea cheltuielilor de personal per ansamblu, autoritățile publice locale se vor conduce de limitele calculate de Ministerul Finanțelor pentru instituțiile de învățământ finanțate prin transferuri cu destinație specială, prezentate în Anexa nr. 2 la circularile menționate.</p> <p>Totodată, în subpct. 7.4. din <i>Circulara bugetară nr. 06/1-17/50 din 28.09.2020</i> „Privind elaborarea și prezentarea propunerilor de buget pentru anul 2021 și estimărilor pentru anii 2022-2023” și în subpct. 9.2 din <i>Circulara bugetară nr.06/1-17/41 din 26.08.2021</i>, adresate autorităților publice centrale, se menționează că la estimarea cheltuielilor</p>	<p><i>Circularile menționate sunt publicate pe pagina web a Ministerului Finanțelor, putând fi accesate la următorul link:</i></p> <p><a href="https://mf.gov.md/ro/buget/circulara-bugetar%C4%83">https://mf.gov.md/ro/buget/circulara-bugetar%C4%83</a></p>



Nr. d/o	Conținutul cerinței/recomandării	Măsurile spre implementare	Termenul de realizare	Responsabil	Indicator de rezultat	Acțiunile întreprinse de către entitate	Comentarii / Concluzii
1	2	3	4	5	6	7	8
						de personal, aceste autorități se vor conduce de limitele calculate de Ministerul Finanțelor, prezentate în Anexa nr. 3, respectiv Anexa nr. 5 la circularele menționate. Suplimentar, prin avizele formulate la demersurile expediate de către autorități, Ministerul Finanțelor atenționează asupra necesității utilizării în mod econom și eficient a resurselor bugetare, și, în conformitate cu prevederile Legii finanțelor publice și responsabilității bugetar-fiscale nr. 181/2014.	
13.	<b>5.</b> Îmbunătățirea modului de gestionare/monitorizare și raportare a procesului investițional pentru ridicarea nivelului de executare a alocațiilor pentru investiții capitale din mijloacele financiare externe acordate RM și din surse interne. <i>(Secțiunea VI, pct. 6.9)</i>	5.1. Monitorizarea trimestrială a executării cheltuielilor pentru investiții capitale atât din surse externe, cât și interne în scopul identificării impedimentelor care pot duce la extinderea termenelor de implementare a proiectelor	Trimestrial	<b>Direcția investiții publice</b>	Monitorizare efectuată  Impedimente identificate		<i>Analiza urmează a fi efectuată.</i>  <i>Cu detalii suplimentare se va reveni ulterior</i>
14.	<b>6.</b> Monitorizarea eficienței, reevaluarea și aprobarea proiectelor investiționale la care costurile estimate inițial au fost modificate cu peste 15% și/sau implementarea depășește termenele planificate, în lipsa grupului de lucru	6.1. Monitorizarea anuală, la etapa de elaborare a proiectului legii bugetului de stat, a proiectelor investiționale la care costurile estimate au fost modificate cu peste 15 la sută	Anual  (conform calendarului procesului bugetar)	<b>Direcția investiții publice</b>	Monitorizare efectuată		<i>Nerealizat</i>
		6.2. Solicitarea de la autoritățile publice centrale a cauzelor care au dus la majorarea costurilor			Solicitare remisă		<i>Nerealizat</i>



Nr. d/o	Conținutul cerinței/recomandării	Măsuri spre implementare	Termenul de realizare	Responsabil	Indicator de rezultat	Acțiunile întreprinse de către entitate	Comentarii / Concluzii
1	2	3	4	5	6	7	8
	activ. <b>(Secțiunea VI, pct. 6.9)</b>	estimative și atenționarea acestora asupra îmbunătățirii capacităților de estimare a costurilor					
15.	<b>7. De comun cu autoritățile publice centrale:</b> dezvoltarea/sporirea capacităților APC și mediului de control intern la elaborarea bugetelor investiționale în concordanță cu strategiile sectoriale și în raport cu volumul resurselor alocate de la bugetul de stat pentru consolidarea și gestionarea eficientă a resurselor financiare investiționale din surse interne și externe. <b>(Secțiunea VI, pct. 6.6, 6.9)</b>		Trimestrul I, 2022	<b>Direcția investiții publice</b>	Circulară remisă autorităților publice		<i>Nerealizat</i>
16.	<b>8.</b> Asigurarea respectării prevederilor cadrului normativ la finanțarea/raportarea cheltuielilor în cadrul Programului activităților de reintegrare a țării, cu asigurarea virării pe contul BS de către APL a sumelor neutilizate. <b>(Secțiunea VI, pct. 6.10)</b>	<b><u>Notă:</u></b> În anul 2021, Programul activităților de reintegrare a țării pentru anul 2021 a fost aprobat prin Hotărârea Guvernului nr.68/2021. Finanțarea cheltuielilor s-a efectuat pe obiective, în strictă conformitate cu prevederile hotărârii în cauză. Conform punctului 3 al hotărârii menționate, autoritățile administrației publice locale urmează să prezinte Cancelariei de Stat (Biroul politici de reintegrare) rapoartele anuale privind utilizarea mijloacelor alocate prin Programul dat. În scopul analizei detaliate a nivelului de valorificare, Ministerul Finanțelor va solicita de la Cancelaria de Stat raportul totalizat, iar, în caz de identificare a unor abateri, va contribui la întreprinderea măsurilor de rigoare pentru înlăturarea acestora.					<i>Cu informații suplimentare se va reveni ulterior</i>



Nr. d/o	Conținutul cerinței/recomandării	Măsuri spre implementare	Termenul de realizare	Responsabil	Indicator de rezultat	Acțiunile întreprinse de către entitate	Comentarii / Concluzii
1	2	3	4	5	6	7	8
17.	<b>9.</b> Completarea Formularului nr.9 la Raportul privind executarea BS cu creanțele și datoriile formate în autoritățile/instituțiile bugetare finanțate de la BS la venituri. <i>(Secțiunea VI, pct. 6.12)</i>	Prin Ordinul Ministerului Finanțelor nr. 155/2021 cu privire la modificarea Ordinului nr. 44/2018 „Cu privire la structura, componența și formatul formularelor la Raportul anual privind executarea bugetului de stat”, Formularul nr.9 „Raportul privind creanțele și datoriile la cheltuieli și active nefinanciare formate în autoritățile/instituțiile bugetare finanțate de la bugetul de stat” a fost completat cu creanțe și datorii la venituri și redenumit „Raportul privind creanțele și datoriile la venituri, cheltuieli și active nefinanciare formate în autoritățile/instituțiile bugetare finanțate de la bugetul de stat”.					
18.	<b>10. De comun cu I.P. „Oficiul de Gestionare a Programelor de Asistență Externă”:</b> dezvoltarea cadrului normativ în aspectul prevederilor ce țin de modul de virare a unei părți de venituri la BS <i>(Secțiunea VI, pct. 6.13)</i>	10.1. Examinarea / abordarea recomandării în cadrul elaborării și promovării proiectului de lege privind instituțiile publice	Pe parcursul anului	<b>Direcția monitorizarea activelor statului</b>  de comun cu subdiviziunile structurale ale ministerului și IP OGP AE	Propuneri elaborate și prezentate		<i>Cu informații se va reveni ulterior, la termenul de raportare pentru cerința. nr.2.4.3.</i>
<i>Alte constatări:</i>							
19.	Auditul menționează că MF deține o Politică de securitate a informației, aprobată prin Ordinul MF nr.147 din 21 noiembrie 2016, care necesită a fi ajustată în concordanță cu procesele stabilite în domeniul securității cibernetice ( <i>cap. VI. Buna Guvernanță, pct.6.1.</i> )	Ajustarea politicii de securitate a informației în concordanță cu procesele stabilite în domeniul securității cibernetice	Trimestrul I, 2022	<b>I.P. „Centrul de Tehnologii Informaționale în Finanțe”</b>	Politică de securitate ajustată și aprobată	Politica de securitate a informației a fost ajustată și urmează a fi aprobată.	



Nr. d/o	Conținutul cerinței/recomandării	Măsuri spre implementare	Termenul de realizare	Responsabil	Indicator de rezultat	Acțiunile întreprinse de către entitate	Comentarii / Concluzii
1	2	3	4	5	6	7	8
20.	Auditul a constatat că, al treilea an consecutiv Serviciul audit intern al MF nu auditează procese ce țin de planificarea/executarea/raportarea BS, deși, potrivit Cartei de audit intern, subdiviziunea dispune de toate instrumentele necesare pentru evaluarea acestor procese. Astfel, auditul consideră oportună evaluarea proceselor asupra evidenței contabile a executării de casă a mijloacelor BS de către Serviciul audit intern, ținând cont de prevederile Cartei de audit intern că cel puțin o dată la 3 ani să fie evaluate procesele cu risc sporit pentru domeniul financiar-contabil și obiectivul stabilit în Planul strategic pentru anii 2019-2021 ( <i>cap. VI. Buna Guvernanță, pct.6.2.</i> )	Planificarea auditării proceselor ce țin de planificarea, executarea și raportarea BS, în baza evaluării riscurilor aferente activității MF	La etapa de planificare anuală/strategică a activității de audit intern pentru perioada 2022-2023	<b>Serviciul audit intern</b> al Ministerului Finanțelor	Plan de acțiuni anual / strategic elaborat și aprobat  Număr de misiuni de audit ce țin de planificarea, executarea și raportarea BS, planificate	Planul de acțiuni al activității de audit intern la Ministerului Finanțelor pentru anul 2022 cuprinde 1 misiune de audit ce ține de planificarea, executarea și raportarea BS.	
		Desfășurarea misiunilor de audit privind evaluarea proceselor ce țin de planificarea, executarea și raportarea BS	a. 2022 - 2023  (conform termenelor stabilite la etapa de planificare anuală/ strategică a activității de audit intern)		Raport de audit intern elaborat și înaintat spre aprobare conducerii MF conform termenului de realizare stabilit		<i>Perioada de desfășurare a misiunii este planificată pentru intervalul aprilie-iunie 2022.</i>



## Sinteza rezultatelor monitoringului financiar al activității economico-financiare a întreprinderilor de stat și societăților comerciale cu capital integral sau majoritar de stat, în semestrul I, ale anului 2021

Întru executarea prevederilor art.76 alin.(1) al Legii finanțelor publice și responsabilității bugetar-fiscale nr.181/2014, art.21 al Legii nr.121/2007 privind administrarea și deetatzarea proprietății publice, Ministerul Finanțelor efectuează monitoringul financiar al activității economico-financiare a întreprinderilor de stat și societăților comerciale cu capital integral sau majoritar de stat, în vederea obținerii unei imagini pertinente cu privire la situația economico-financiară a entităților cu capital de stat, precum și cu privire la riscurile bugetar-fiscale aferente activității acestora. Potrivit Regulamentului privind monitoringul financiar al autorităților publice la autogestiuine, al întreprinderilor de stat/municipale și al societăților comerciale cu capital integral sau majoritar public, aprobat prin Hotărârea Guvernului nr. 56/2018, monitoringul financiar este procesul de selectare, prelucrare și analiză a indicatorilor activității economico-financiare a entităților.

Astfel, la situația din 30.06.2021, în Registrul patrimoniului public ținut de către Agenția Proprietății Publice subordonată Guvernului (în continuare - Agenția Proprietății Publice), sunt incluse:

- 180 întreprinderi de stat, cu capital social în mărime de 5336,1 mil. lei;
- 79 societăți comerciale cu capital de stat, capitalul social al cărora este în mărime de 5 430,7 mil. lei, din care proprietatea statului – 4 287,3 mil. lei sau 78,9 la sută. Din numărul total al societăților comerciale, 59 societăți dețin capital integral sau majoritar de stat, capitalul social al cărora este în mărime de 3 908,6 mil. lei, din care proprietatea statului – 3 774,0 mil. lei sau 96,6%.

Tabelul 1.

### Informația consolidată privind numărul întreprinderilor de stat și societăților comerciale cu capital de stat conform Registrului patrimoniului public, la situația din 30.06.2021

	Î.S.		S.C.					
	Unități	Capital social (mil.lei)	Cu cota (partea socială a) statului în capitalul social			din care cu cota (partea socială a) statului mai mare de 50%		
			Unități	Capital social (mil.lei)		Unități	Capital social (mil.lei)	
				Total	inclusiv cota (partea socială a) statului		Total	inclusiv cota (partea socială a) statului
<b>Total conform Registrului patrimoniului public</b>	<b>180</b>	<b>5336,1</b>	<b>79</b>	<b>5430,7</b>	<b>4287,3</b>	<b>59</b>	<b>3908,6</b>	<b>3774,0</b>
<i>din care:</i>								
<i>- pe teritoriul Ucrainei</i>	3	25,7	-	-	-	-	-	-
<i>în procedura lichidării sau insolabilității</i>	35	288,3	30	593,3	369,3	17	417,4	329,5
<i>- nu desfășoară activitate dar sunt înregistrate la I.P. „Agenția Servicii Publice”</i>	22	40,5	11	6,1	3,4	9	23,0	14,5



<b>Incluse în Lista monitorizată de MF în semestrul I, 2021, din care:</b>	<b>120</b>	<b>4981,6</b>	<b>-</b>	<b>-</b>	<b>-</b>	<b>33</b>	<b>3468,2</b>	<b>3430,0</b>
<i>- nu au prezentat rapoartele statistice la BNS</i>	11	4,8	-	-	-	2	2,5	1,9
<b>Total supuse monitoringului financiar în semestrul I, 2021</b>	<b>109</b>	<b>4976,8</b>	<b>-</b>	<b>-</b>	<b>-</b>	<b>31</b>	<b>3465,7</b>	<b>3428,1</b>

Adițional, se remarcă că S.A. „Aqua-Prut”, în aprilie 2021 a fost vândută, iar Î.S. „Centrul de Stat pentru Atestarea și Omologarea Produselor de uz Fitosanitar și a Fertilizanților ” s-a reorganizat în I.P. „Laboratorul central fitosanitar” la data de 31.05.2021, dar au prezentat Biroului Național de Statistică raportul statistic pentru semestrul I, 2021 în calitate de întreprindere de stat și, de asemenea, au fost supuse monitorizării financiare.

În rezultat, de facto pentru semestrul I al anului 2021, au fost supuse monitorizării financiare 109 întreprinderi de stat și 32 societăți comerciale cu capital integral sau majoritar de stat, care au prezentat rapoartele statistice trimestriale Biroului Național de Statistică pentru trimestrul I și trimestrul II, 2021.

Tabelul 2.

**Informația consolidată a principalilor indicatori financiari ai întreprinderilor de stat și societăților comerciale în 6 luni ale anului 2021, conform bazei comparabile**

*mil. lei*

Indicatori	Întreprinderi de stat			Societăți comerciale		
	sem. I, 2020	sem. I, 2021	abaterea	sem. I, 2020	sem. I, 2021	abaterea
<b>1.Venituri din vânzări</b>	1528,1	1551,7	+23,6	7075,5	8621,3	+1545,8
<b>2.Costuri și cheltuieli</b>	1651,8	1628,0	-23,8	3666,9	4703,6	+1036,7
<b>3.Rezultat total: profit (pierderi), din care:</b>	-72,3	-14,5	+57,8	325,0	598,5	+273,5
<i>ÎS/SC cu profit</i>	79,8	131,9	+52,1	364,3	621,8	+257,5
<i>ÎS/SC cu pierderi</i>	152,1	146,4	-5,7	39,3	23,3	-16,0
<b>4. Achitățile impozitelor și taxelor în BPN în anul 2020/2021</b>	1003,1	985,5	-17,6	1107,5	1091,7	-15,8
<b>5. Datorii față de BPN, la situația din 31.12.2021</b>	98,7	94,2	-4,5	5,8	1,9	-3,9
<b>6. Dividende/defalcări încasate din profitul net obținut în 2020 (la situația din 31.12.2021)</b>	47,55 mil. lei (100,1% executare față de planul rectificat)			52,63 mil. lei (101,2% executare față de planul rectificat)		

*Notă: pentru indicatorii nr.4, 5 și 6 se prezintă informația aferentă perioadei de gestiune 2020 și 2021 în baza datelor Serviciului Fiscal de Stat și Trezoreriei de Stat..*

La studierea rezultatelor monitoringului financiar al întreprinderilor de stat, urmează a se ține cont de faptul că, unele din întreprinderile de stat nu au fost supuse monitorizării financiare pentru rezultatele semestrului I al anului 2020. În acest sens, întru neadmiterea distorsionării datelor, evoluția veniturilor din vânzări, a costurilor și cheltuielilor și a profitului (pierderilor) va fi analizată luând în calcul baza comparabilă a entităților, ce nu include, la totalul generalizat al indicatorilor, valoarea indicatorilor întreprinderilor de stat, care în perioada similară a anului 2021, nu au prezentat Biroului Național de Statistică raportul „Cercetare statistică trimestrială Nr. 5-CI „Consumurile



și cheltuielile întreprinderii” Î.S. pentru cercetarea în selecție și hibridarea suinelor „Moldsuinhibrid”, Î.S. „Medisan”, Î.S. Întreprinderea agricolă de stat „Serele din Chișinău, pentru trimestrul I și/sau pentru trimestrul II).

Concomitent, se evidențiază că, pentru perioada de analiză a semestrului I, 2021, Î.S. „Centrul de pregătire a specialiștilor pentru Armata Națională”, Î.S. „Brănești”, Î.S. „Bacul Molovata”, la fel nu au fost supuse monitoringului financiar, întrucât nu au prezentat raportul statistic prenotat pentru trimestrul I, 2020, iar Î.S. *Teatrul Epic de Etnografie și Folclor „Ion Creanga”* nu a prezentat raportul statistic prenotat pentru trimestrul I, 2021, motiv pentru care nu poate fi apreciată la justa valoare activitatea acestor entități pentru perioada menționată.

## **I. Sinteza rezultatelor monitoringului financiar al activității economico-financiare în semestrul I al anului 2021 a întreprinderilor de stat și societăților comerciale cu capital integral sau majoritar de stat**

### ***Mărimea veniturilor și dinamica veniturilor din vânzări***

Conform datelor cumulative ale raportului generalizat „Cercetare statistică trimestrială Nr. 5-CI „Consumurile și cheltuielile întreprinderii”, se atestă că întreprinderile de stat au înregistrat în semestrul I al anului 2021 venituri totale în cuantum de 1621,5 mil. lei, inclusiv:

venituri din vânzări – 1551,7 mil. lei,

alte venituri din activitatea operațională – 69,8 mil. lei.

*Potrivit bazei comparabile*, valoarea veniturilor din vânzări înregistrate de întreprinderile de stat este cu 6,5 mil. lei mai mare față de semestrul I al anului 2020. Majorarea respectivă a fost generată în mare parte de majorarea, cu peste 1,0 mil. lei, a veniturilor din vânzări la 27 întreprinderi de stat.

În particular, din numărul total al întreprinderilor de stat, conform bazei comparabile, la 58 întreprinderi de stat, veniturile din vânzări s-au majorat cu 161,4 mil. lei, iar la 41 întreprinderi de stat, veniturile din vânzări s-au micșorat cu 154,9 mil. lei (inclusiv 3 întreprinderi (Î.S. „Litoral”, Î.S. „Stațiunea Tehnologică pentru Irigare Ștefan-Voda” și Î.S. „Centrul de gestionare a deșeurilor periculoase”) în semestrul I al anului 2021 nu au înregistrat venituri din vânzări). Cele mai considerabile micșorări fiind reflectate în tabelul 3.

Alte 3 întreprinderi de stat (Î.S. „Moldtranselectro”, Î.S. Stațiunea Didactică Experimentală „Petricani” și Gospodăria Agricolă de Stat Î.S. „Flori”) nu înregistrează venituri din vânzări în semestrul I a anilor 2020-2021.





**Figura 1. Evoluția în dinamică a veniturilor din vânzări , a întreprinderilor de stat și societăților comerciale, în 6 luni, 2020-2021, conform bazei comparabile, mil. lei**

De asemenea, se remarcă că în semestrul I al anului 2021 **societățile comerciale** au înregistrat venituri totale în sumă de 8888,2 mil. lei, inclusiv:

- venituri din vânzări – 8621,3 mil. lei,
- alte venituri din activitatea operațională – 266,9 mil. lei.

Conform bazei comparabile, valoarea veniturilor din vânzări înregistrate de societățile comerciale s-a majorat cu 1545,8 mil. lei față de semestrul I, 2020. Majorarea respectivă s-a datorat în mod special creșterii, cu peste 1,0 mil. lei, a veniturilor din vânzări la 15 societăți comerciale. Totodată, diminuarea cu peste 1,0 mil. lei a veniturilor din vânzări a fost înregistrată la 12 societăți comerciale. Cele mai considerabile diminuări ale veniturilor din vânzări înregistrate sunt reflectate în tabelul 3.

Din numărul total al societăților comerciale, la 17 societăți veniturile din vânzări s-au majorat cu 2404,2 mil. lei, iar la 14 societăți, veniturile din vânzări s-au micșorat cu 858,4 mil. lei. Totodată, se menționează că S.R.L. „Arena Națională” nu a înregistrat venituri din vânzări în semestrul I, anii 2020-2021.

Tabelul 3.

**Întreprinderile de stat și societățile comerciale cu cele mai mari majorări ale veniturilor din vânzări, în perioada semestrului I al anului 2021**

mil. lei

Nr.	Denumirea agentului economic	Micșorarea față de semestrul I, 2020
1.	I.S. „Calea Ferată din Moldova”	124,4
2.	I.S. „Detasamentul de Paza Paramilitară”	6,8
3.	I.S. „Organizația Concertistică și de Impresariat „Moldova-Concert”	3,0
4.	I.S. specializată de executare a lucrărilor de explozie „INMEX”	2,5
5.	I.S. „Institutul de Tehnică Agricolă „Mecagro”	2,5
6.	I.S. „Rusca”	1,9
7.	I.S. Institutul de Geodezie, Prospekțiuni Tehnice și Cadastru „INGEOCAD”	1,4
8.	I.S. „Silvo-Cinegetică „ISC-Strășeni”	1,4
9.	I.S. „Moldaeroservice”	1,1
10.	I.S. pentru Silvicultură „Chișinău”	0,9
1.	S.A. „Energocom”	801,8
2.	S.A. „Furnizarea Energiei Electrice Nord”	12,6
3.	S.A. „Drumuri Rîșcani”	7,5
4.	S.A. „Institutul de Cercetări Științifice „Rif-Acvaaparar”	5,7
5.	S.A. Centrul Internațional de Expoziții „Moldexpo”	5,4
6.	S.A. „Aqua-Prut”	5,2
7.	S.A. „Drumuri Soroca”	4,9
8.	S.A. „Drumuri Cimișlia”	3,9
9.	S.A. „Drumuri Ialoveni”	3,5



Nr.	Denumirea agentului economic	Micșorarea față de semestrul I, 2020
10.	S.A. „Drumuri Orhei”	3,4

Totodată, din numărul total al întreprinderilor de stat, 27 întreprinderi de stat au înregistrat în semestrul I, 2021, *majorări ale veniturilor din vânzări mai mari de 1 milion lei*, comparativ cu semestrul I, 2020, dintre acestea evidențiindu-se: Î.S. „Moldelectrica” (cu 26,0 mil. lei), Î.S. „Nodul Hidroenergetic Costești” (cu 21,9 mil. lei), Î.S. „Fabrica de Sticlă din Chișinău” (cu 20,7 mil. lei), Î.S. „Poșta Moldovei” (cu 14,8 mil. lei), Î.S. pentru utilizarea spațiului aerian și deservirea traficului aerian „Moldatsa” (cu 12,1 mil. lei), Î.S. „Aeroportul Internațional Mărculești” (cu 6,7 mil. lei), Î.S. pentru Silvicultură „Edineț” (cu circa 6,0 mil. lei), Î.S. „Combinatul de vinuri de calitate Mileștii Mici” (cu 5,1 mil. lei), Î.S. „Portul Fluvial Ungheni” (cu 4,1 mil. lei) și Î.S. „Administrația de Stat a Drumurilor” (cu 3,9 mil. lei).

Din numărul societăților comerciale monitorizate, majorarea veniturilor din vânzări cu peste 1,0 mil. lei comparativ cu semestrul I, 2020, s-a înregistrat la 15 societăți, din care la S.A. „Loteria Națională a Moldovei” veniturile din vânzări s-au majorat cu 1181,6 mil. lei, la S.A. „Metalferos” - cu 861,0 mil. lei, la S.A. „Termoelectrica” - cu 217,5 mil. lei, la S.A. „Red-Nord” – cu 34,6 mil. lei, la S.A. „CET Nord” - cu 33,4 mil. lei, la S.A. „Combinatul de Vinuri „Cricova” – cu 22,1 mil. lei, la S.A. „Moldtelecom” - cu 19,8 mil. lei, la S.A. „Drumuri Criuleni” - cu 10,7 mil. lei și la S.A. „Barza Albă” – 6,8 mil. lei.

*Micșorarea veniturilor din vânzări, la entități, comparativ cu perioada corespunzătoare a anului precedent, poate condiționa micșorarea taxei pe valoarea adăugată încasată în bugetul de stat, fapt ce reprezintă un risc fiscal pentru bugetul public național.*

În tabelul 4, a fost reflectată dinamica veniturilor din vânzări obținute pentru semestrul I, de către entitățile cu capital de stat, pentru anii 2016-2021.

Tabelul 4

**Analiza dinamicii veniturilor din vânzări la unele întreprinderi de stat și societăți comerciale, în perioada semestrului I, anii 2016-2021**

*mil. lei*

Nr. d/o	Denumirea întreprinderii	Semestrul I, 2016	Semestrul I, 2017	Semestrul I, 2018	Semestrul I, 2019	Semestrul I, 2020	Semestrul I, 2021
1.	Î.S. „Moldelectrica”	278,2	287,9	297,1	301,7	287,6	313,6
2.	Î.S. „Fabrica de Sticlă din Chișinău”	126,0	36,1	153,8	159,2	157,6	178,3
3.	Î.S. „Calea Ferată din Moldova”	404,8	467,2	435,4	498,0	344,7	220,3
4.	Î.S. „Administrația de Stat a Drumurilor”	19,9	21,6	28,1	27,2	26,5	30,4
5.	Î.S. „Poșta Moldovei”	190,4	192,0	201,8	251,8	194,2	209,0
6.	Î.S. „Combinatul de Vinuri de calitate „Mileștii Mici”	10,5	15,3	18,0	20,6	8,5	13,6
7.	Î.S. „Portul Fluvial Ungheni”	1,5	2,5	1,7	1,7	1,8	5,9
1.	S.A. „Moldtelecom”	1141,2	894,4	853,2	835,4	794,1	813,9
2.	S.A. „Termoelectrica”	1361,2	1441,2	1562,5	1508,1	1327,4	1544,9
3.	S.A. „Red Nord”	-*	-*	334,0	378,1	337,0	371,7
4.	S.A. „CET-Nord”	131,3	136,4	181,8	158,0	190,7	224,0



Nr. d/o	Denumirea întreprinderii	Semestrul I, 2016	Semestrul I, 2017	Semestrul I, 2018	Semestrul I, 2019	Semestrul I, 2020	Semestrul I, 2021
5.	S.A. „Combinatul de vinuri „Cricova”	65,8	73,1	92,8	94,9	64,7	86,8
6.	S.A. „Metalferos”	397,5	565,5	693,1	702,6	479,5	1340,5
7.	S.A. „Loteria Națională a Moldovei”	-	1,8	1,6	343,8	203,7	1385,3

\*cifrele nu au fost menționate întrucât reflectă activitatea S.A. „Red Nord” de până la absorbția S.A. „Red Nord-Vest” și nu sunt comparabile cu perioada 2018-2021.

### Mărimea și dinamica costurilor și cheltuielilor

Conform datelor cumulate ale raportului generalizat „Cercetare statistică trimestrială Nr. 5-CI „Consumurile și cheltuielile întreprinderii”, se atestă că **întreprinderile de stat** aveau înregistrate costuri și cheltuieli aferente activității desfășurate în 6 luni, 2021 în sumă de 1628,0 mil. lei. Potrivit bazei comparabile, mărimea costurilor și cheltuielilor înregistrate de întreprinderi este cu 29,1 mil. lei mai mică comparativ cu semestrul I, 2020.

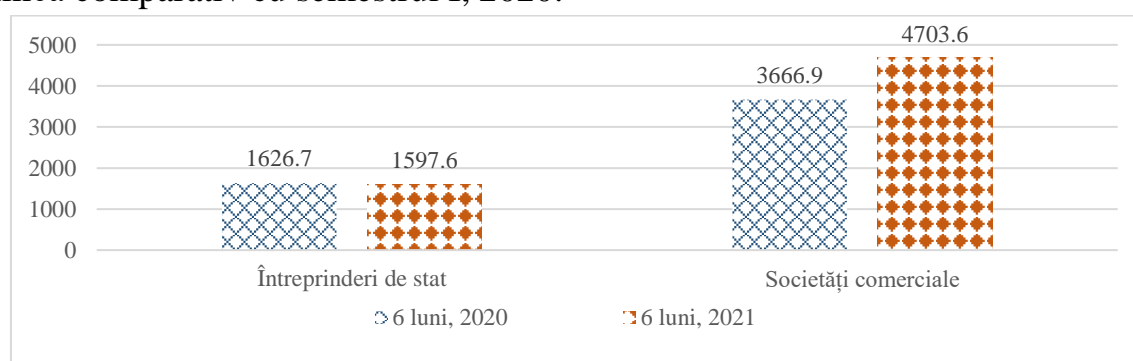


Figura 2. Evoluția în dinamică a costurilor și cheltuielilor întreprinderilor de stat și societăților comerciale, în 6 luni, 2020-2021 conform bazei comparabile, mil. lei

De asemenea, se constată că, **societățile comerciale** supuse monitoringului financiar aveau înregistrate costuri și cheltuieli aferente activității desfășurate în semestrul I al anului 2021 în sumă de 4703,6 mil. lei. Conform bazei comparabile, mărimea costurilor și cheltuielilor înregistrate de **societățile comerciale** s-a majorat cu 1036,7 mil. lei față de semestrul I al anului 2020.

### Mărimea și dinamica profitului (pierderilor)

În semestrul I, 2021, **întreprinderile de stat** au generat, per total pierderi nete în mărime de 14,5 mil. lei. Potrivit bazei comparabile, întreprinderile de stat au generat, în semestrul I, 2021 pierderi în mărime de 16,7 mil. lei, precum și în semestrul I, 2020, acestea au generat pierderi în mărime de 66,2 mil. lei. **Cele mai considerabile pierderi** au fost generate de Î.S. „Calea Ferată din Moldova”, Î.S. „Poșta Moldovei”, Î.S. „Aeroportul Internațional Mărculești”, Î.S. pentru Silvicultură „Silva-Sud” și Î.S. „Centrul de Metrologie Aplicată și Certificare”. **Cele mai mari profituri** au înregistrat Î.S. „Moldelectrica”, Î.S. „Fabrica de Sticlă din Chișinău”, Î.S. „Nodul Hidroenergetic Costești”, Î.S. „Institutul de Tehnică Agricolă „Mecagro”, Î.S. Institutul de Geodezie, Prospecțiuni Tehnice și Cadastru „INGEOCAD”.



**Întreprinderile de stat cu cele mai mari profituri și cele mai mari pierderi înregistrate în  
semestrul I al anului 2021**

mil. lei

Nr.	Denumirea agentului economic	Semestrul I, 2020, mil. lei	Semestrul I, 2021, mil. lei	Abaterea, +/- mil. lei
<b>Profit:</b>				
1.	Î.S. „Fabrica de Sticlă din Chișinău”	16,5	38,2	+21,7
2.	Î.S. „Nodul Hidroenergetic Costești”	8,2	26,8	+18,5
3.	Î.S. „Moldelectrica”	21,8	26,3	+4,5
4.	Î.S. Institutul de Geodezie, Prospekțiuni Tehnice și Cadastru „INGEOCAD”	3,5	4,2	+0,7
5.	Î.S. Institutul de Tehnică Agricolă „Mecagro”	4,9	3,8	-1,1
6.	Î.S. pentru Silvicultură „Edineț”	-1,2	3,5	+4,7
7.	Î.S. „Radiocomunicații”	2,3	3,2	+0,9
8.	Î.S. „Institutul de Cercetări și Amenajări Silvice”	1,9	2,1	+0,2
<b>Pierderi:</b>				
1.	Î.S. „Calea Ferată din Moldova”	-49,4	-100,4	-51,0
2.	Î.S. „Poșta Moldovei”	-14,3	-7,3	-7,0
3.	Î.S. „Aeroportul Internațional Mărculești”	-7,3	-5,3	+2,0
4.	Î.S. pentru Silvicultură „Silva-Sud”	-2,1	-3,9	+1,8
5.	Î.S. „Combinatul Poligrafic”	-2,0	-3,2	+1,2
6.	Î.S. „Centrul de Metrologie Aplicată și Certificare”	2,5	-3,2	-5,7
7.	Î.S. „Direcția Nodului Hidrotehnic Costești-Stîncă”	-2,7	-2,7	-
8.	Î.S. „Organizația Concertistica și de Impresariat „Moldova-Concert”	-1,3	-2,2	-0,9

**Societățile comerciale, în semestrul I al anului 2021**, au obținut per total profit net în mărime de 598,5 mil. lei sau cu 273,5 mil. lei mai mult față de semestrul I, 2020. *Cel mai mare profit* obținut în perioada respectivă se înregistrează la S.A. „Termoelectrica”, S.A. „Moldtelecom”, S.A. „Loteria Națională a Moldovei”, S.A. „CET-Nord”, S.A. „METALFEROS” și S.A. „Red-Nord”.

*Cele mai considerabile pierderi* au fost generate de S.A. „Drumuri Soroca”, S.A. Combinatul de Vinuri „Cricova”, S.A. „Furnizarea Energiei Electrice Nord”, S.A. „Institutul de Cercetări Științifice „Rif-Acvaaparat”, S.A. „Drumuri Cahul” și S.A. Centrul Internațional de Expoziții „Moldexpo”.

Tabelul 6

**Societățile comerciale cu cele mai mari profituri și  
cele mai mari pierderi obținute în semestrul I al al anului 2021**

mil. lei

Nr.	Denumirea agentului economic	Semestrul I, 2020, mil. lei	Semestrul I, 2021, mil. lei	Abaterea, +/- mil. lei
<b>Profit:</b>				
1.	S.A. „Termoelectrica”	161,8	328,0	+166,2
2.	S.A. „Moldtelecom”	74,4	94,6	+20,2
3.	S.A. „Metalferos”	-2,7	53,9	+56,6
4.	S.A. „CET-Nord”	19,3	53,4	+34,1
5.	S.A. „Red-Nord”	-0,8	50,8	+51,6
6.	S.A. „Loteria Națională a Moldovei”	-4,6	33,6	+38,2
7.	S.A. „Drumuri Criuleni”	1,4	1,7	+0,3
<b>Pierderi:</b>				
1.	S.A. „Drumuri Soroca”	-2,5	-3,6	-1,1
2.	S.A. Combinatul de Vinuri „Cricova”	-6,8	-3,0	+(-3,7)



Nr.	Denumirea agentului economic	Semestrul I, 2020, mil. lei	Semestrul I, 2021, mil. lei	Abaterea, +/- mil. lei
3.	S.A. Centrul Internațional de Expoziții „Moldexpo”	-1,0	-2,4	-1,4
4.	S.A. „Drumuri Cahul”	0,2	-2,4	-2,6
5.	S.A. „Institutul de Cercetări Științifice „Rif-Acvaaparat”	1,0	-2,3	-3,3
6.	S.A. „Furnizarea Energiei Electrice Nord”	55,6	-2,1	-57,7
7.	S.A. „Răut”	-3,5	-1,9	+(-1,6)

### Mărimea și dinamica stocurilor

La 30.06.2021, *întreprinderile de stat* dețineau stocuri în mărime de 105,7 mil. lei, fiind cu 27,2 mil. lei mai mult față de începutul anului 2021. De altfel, la situația din 30 iunie 2021, în contabilitatea *societăților comerciale* au fost înregistrate stocuri în sumă de 1 111,3 mil. lei, fiind cu 47,0 mil. lei mai mult față de începutul anului de gestiune.

## II. Informația privind datoria întreprinderilor de stat și a societăților comerciale cu capital integral sau majoritar de stat, monitorizată în condițiile Legii nr. 419/2006 cu privire la datoria sectorului public, garanțiile de stat și recreditarea de stat

La situația din 30.06.2021, potrivit datelor privind *fluxul și soldul împrumuturilor interne*, întreprinderile de stat și societățile comerciale monitorizate, care au contractat credite de la băncile comerciale pe o perioadă de un an și mai mare, au înregistrat un sold al împrumuturilor în volum de 683,92 mil. lei, din care 16,5 mil. lei constituie stocul de arierate - suma restantă ce nu a fost achitată conform contractelor încheiate, și anume: întreprinderile de stat – 121,82 mil. lei, din care 16,3 mil. lei reprezintă stocul de arierate, iar societățile comerciale – 562,1 mil. lei, din care 0,2 mil. lei reprezintă stocul de arierate. Dintre cele mai considerabile datorii se evidențiază următoarele:

Tabelul 7

### Informația privind soldul împrumuturilor interne, la situația din 31.12.2021, ale întreprinderilor de stat și societăților comerciale monitorizate mil. lei

Nr. d/o	Debitorul	Sold la 30.06.2020, mil.lei	Sold la 30.06.2021, mil.lei	Abaterea, +/- mil.lei	Stoc de arierate la 30.06.2021, mil.lei
1.	Î.S. „Calea Ferată din Moldova”	165,4	121,6	-43,8	16,3
2.	Î.S. Firma Editorial-Poligrafică „Tipografia Centrală”	3,3	0,2	-3,1	-
3.	Î.S. „INMEX”	0,5	-	-0,5	-
4.	Î.S. „Rusca”	0,1	0,02	-0,08	-
5.	S.A. „Moldtelecom”	550,1	406,9	-143,2	-
6.	S.A. „Combinatul de Vinuri Cricova”	186,4	151,7	-34,7	0,2
7.	S.A. „Furnizarea Energiei Electrice Nord”	43,8	-	-43,8	-
8.	S.A. „Cartuș”	0,6	2,5	+1,9	-
9.	S.A. „Sanfarm Prim”	2,8	0,8	-2,0	-
10.	S.A. „Drumuri Edineț”	1,1	0,2	-0,9	-
<b>TOTAL:</b>		<b>954,1</b>	<b>683,92</b>	<b>-270,18</b>	<b>16,5</b>



După cum se observă din datele tabelului de mai sus, cele mai mari împrumuturi interne s-au înregistrat la S.A. „Moldtelecom” – 406,9 mil. lei, S.A. „Combinatul de Vinuri Cricova” – 151,7 mil. lei și Î.S. „Calea Ferată din Moldova” – 121,6 mil. lei.

Concomitent, potrivit datelor privind *fluxul și soldul împrumuturilor externe*, la situația din 30.06.2021, S.A. „Loteria Națională a Moldovei” înregistrează un sold al împrumuturilor externe în sumă de 23,03 mil. lei sau 1,08 mil. EURO.

Adițional, la situația din 30.06.2021 se atestă:

1. datorii pe împrumuturi recreditate din surse interne și/sau externe față de Ministerul Finanțelor:

- Î.S. „Moldtranselectro”, în mărime de 37,2 mil. lei și 1,62 mil. dolari SUA, care reprezintă solduri cu termen expirat;

- Î.S. „Moldelectrica”, în mărime de 5,7 mil. dolari SUA și 23,6 mil. EURO;

- Î.S. „Calea Ferată din Moldova”, în mărime de 17,1 mil. EURO, din care 1,1 mil. EURO reprezintă sold cu termen expirat;

- S.A. „Termoelectrica”, în mărime de 32,5 mil. EURO;

- S.A. „CET-Nord”, în mărime de 5,4 mil. EURO.

**TOTAL general:** 1 852,9 mil. lei împrumuturi recreditate, din care circa 37,2 mil. lei, 1,62 mil. dolari SUA și 1,1 mil. EURO reprezintă solduri cu termen expirat.

2. datorie pe împrumutul extern acordat sub garanția statului Î.S. „Moldtranselectro”, în mărime de 0,86 mil. dolari SUA (15,5 mil. lei), ce reprezintă sold cu termen expirat.

*Este de remarcat că, neachitarea obligațiilor față de instituțiile financiare pe creditele interne și externe creează o situație dificilă privind independența financiară a entităților economice. Totodată, neachitarea obligațiilor pe creditele acordate sub garanția statului, precum și cele recreditate generează riscul fiscal (financiar) de stingere a datoriilor din contul surselor bugetului de stat.*

### **III. Informația privind volumul defalcărilor și dividendelor transferate în bugetul de stat de întreprinderile de stat și societățile comerciale. Venituri încasate în rezultatul privatizării proprietății de stat**

Potrivit rectificărilor la Legea bugetului de stat pentru anul 2021 nr.258/2020, adoptate prin Legea nr.45/2021, pentru rezultatele obținute în anul 2020 de către întreprinderile de stat și societățile comerciale cu capital de stat, au fost prevăzute venituri ce urmau a fi încasate în anul 2021 la bugetul de stat sub formă de defalcări și dividende în sumă de 47,5 mil. lei și respectiv, 52,0 mil. lei (total - 99,5 mil. lei).

Conform datelor Trezoreriei de Stat, pentru rezultatele obținute în anul 2020, întreprinderile de stat au transferat, *la situația din 31.12.2021*, la bugetul de stat defalcări în valoare totală de 47,55 mil. lei, sau 100,1% conform rectificărilor la Legea bugetului de stat pentru anul 2021, iar societățile pe acțiuni au transferat dividende în mărime de 52,63 mil. lei, sau 101,2% conform rectificărilor la Legea bugetului de stat pentru anul 2021 (total – 100,18 mil. lei). Societățile cu răspundere limitată cu capital



de stat nu au efectuat plăți în bugetul de stat sub formă de dividende, întrucât au înregistrat pierderi nete din activitate în anul 2020. De asemenea, societățile pe acțiuni cu cota statului în capitalul social mai mică de 50% nu au achitat acționarilor dividende din profitul net obținut în anul 2020.

*Cele mai mari defalcări/ dividende* din profitul net obținut în anul 2020 au fost transferate către:

➤ defalcări: Î.S. „Nodul Hidroenergetic Costești” – 12,2 mil. lei; I.S. „Fabrica de Sticlă din Chișinău” – 11,6 mil. lei; Î.S. Institutul de Geodezie, Prospekțiuni Tehnice și Cadastru „INGEOCAD” – 6,3 mil. lei; Î.S. „Radiocomunicații” – 2,3 mil. lei, întreprinderile de stat din ramura silviculturii (cumulativ) – 1,2 mil. lei; Î.S. „Aeroportul Internațional Chișinău” – 2,1 mil. lei, Î.S. „Centrul de Stat pentru Atestarea și Omologarea Produselor de uz Fitosanitar și a Fertilizanților” – 1,4 mil. lei și Î.S. „Direcția Servicii pentru Corpul Diplomatic” – 1,0 mil. lei;

➤ dividende: S.A. „Furnizarea Energiei Electrice Nord” – 25,7 mil. lei; S.A. „EnergoCom” – 12,2 mil. lei; S.A. pentru achiziționarea, prelucrarea și livrarea metalelor feroase și neferoase „Metalferos” – 5,4 mil. lei; S.A. „Barza Albă” – 1,8 mil. lei; S.A. „Combinatul de Vinuri Cricova” – 1,7 mil. lei și S.A. „Cartuș” – 1,3 mil. lei.

Suplimentar, se informează că, la situația din 31.12.2021, la plata defalcărilor în bugetul de stat pentru rezultatele anului 2020, înregistrează **restanță**: Î.S. „Administrația de Stat a Drumurilor” (76,1 mii lei); Î.S. Editura Didactică de Stat „Lumina” (244,9 mii lei) și Î.S. „Stațiunea Tehnologică pentru Irigare Bender” (575,5 mii lei).

Potrivit rectificărilor la Legea bugetului de stat pe anul 2021, au fost prevăzute venituri ce urmau a fi încasate la bugetul de stat din privatizarea proprietății publice de stat, în mărime de 200,0 mil. lei. Conform datelor Trezoreriei de stat, la situația din 31.12.2021 în bugetul de stat au fost încasate mijloace bănești în rezultatul privatizării proprietății statului în sumă totală de 137,6 mil. lei (cu excepția vânzării pachetului de acțiuni nou-emise de banca de importanță sistemică), rata îndeplinirii sumei prognozate fiind de 68,8 la sută. Suplimentar, la situația din 31.12.2021, în bugetul de stat, în rezultatul privatizării proprietății de stat, a fost încasat impozit privat în mărime de 0,7 mil. lei.

## **V. Auditul extern și inspectarea financiară**

Cu referire la inspectarea financiară a activității economico-financiare a entităților economice cu proprietate de stat, se menționează că în semestru I al anului 2021, Inspekția Financiară a efectuat:

- 9 *inspectări tematice la întreprinderile de stat*;
- 2 *inspectări complexe la întreprinderile de stat*;
- 4 *inspectări tematice la societățile comerciale cu cota statului*.

În cadrul inspectărilor financiare au fost depistate iregularități și încălcări ale legislației în vigoare din domeniul financiar-contabil, precum și în domeniul retribuirii



muncii. Dintre cele mai frecvente încălcări se remarcă:

- atribuirea unor cheltuieli și costuri la cheltuieli ordinare și necesare a întreprinderii, care nu țin de activitatea de antreprenoriat, ce duc la micșorarea profitului și diminuarea defalcărilor în bugetul de stat (cheltuieli legate de amortizarea și de întreținerea mijloacelor de transport, cheltuieli legate de salarizare, admiterea cheltuielilor nereglementare legate de sponsorizări și donații);

- completarea nereglementară a foilor de parcurs la mijloacele de transport;

- admiterea lipsurilor bunurilor materiale, precum și neînregistrarea în evidența contabilă a patrimoniului public;

- admiterea creanțelor cu termenul de prescripție expirat și nerecuperarea acestora în termenul stabilit de Codul Civil;

- neefectuarea la finele anului a inventarierii datoriilor și creanțelor, neasigurând astfel confirmarea veridicității datelor contabile și situațiilor financiare;

- ratarea veniturilor în urma neîncheierii contractelor pentru darea în arendă/locațiune a patrimoniului public sau încheierii contractelor la prețuri diminuate comparativ cu cuantumul minim stabilit; încheierea acordurilor adiționale privind prelungirea termenelor de locațiune a unor suprafețe ale activelor neutilizate, fără acordul prealabil al fondatorului;

- casarea bunurilor uzate raportate la mijloace fixe, în lipsa autorizației de casare din partea fondatorului;

- lipsa regulamentelor interne privind modalitatea de organizare și desfășurare a achizițiilor de bunuri, materiale și servicii etc.

Despre acțiunile întreprinse întru înlăturarea încălcărilor depistate, entitățile urmează să informeze în scris Inspekția Financiară, în termenii prescriși în actele de control, cu prezentarea documentelor confirmative. De asemenea, rezultatele inspectărilor financiare sunt remise fondatorului/acționarului majoritar corespunzător al entității economice cu capital de stat, pentru întreprinderea măsurilor cuvenite conform competenței.

De asemenea, se comunică că art. 11 alin. (1) al Legii nr.246/2017 cu privire la întreprinderea de stat și întreprinderea municipală (în continuare Legii nr.246/2017) prevede că *situațiile financiare anuale ale întreprinderilor de stat sunt supuse auditului extern obligatoriu, iar situațiile financiare anuale ale întreprinderilor municipale sunt supuse auditului extern obligatoriu în cazul în care acestea fac parte din categoria entităților mijlocii, a entităților mari sau a entităților de interes public, în corespundere cu legislația contabilă*, precum și art.88 alin.(1) al Legii nr.1134/1997 privind societățile pe acțiuni (în continuare Legii nr.1134/1997) care prevede că *auditul obligatoriu al situațiilor financiare anuale se efectuează la entitatea de interes public și la societatea în care cota statului depășește 50% din capitalul social*.

În această ordine de idei, s-a estimat că auditului obligatoriu al situațiilor financiare *pentru anul 2020*, în temeiul art.11 alin. (1) al Legii nr.246/2017 și art. 88 alin. (1) din Legea nr.1134/1997, urmau a fi supuse 151 întreprinderi de stat și 32



societăți pe acțiuni cu capital integral sau majoritar de stat care au fost supuse monitoringului economico-financiar pentru anul 2019 efectuat de către Ministerul Finanțelor.

În același timp, conform art.3 alin.(1) al Legii contabilității și raportării financiare nr.287/2017 (în continuare Legii nr.287/2017), întreprinderea de stat sau societatea pe acțiuni în care cota statului depășește 50% din capitalul social care este entitate mare, face parte din categoria *entităților de interes public*.

La rândul său, potrivit prevederilor art.4 alin.(4) al Legii nr.287/2017, entitatea mare este entitatea care, la data raportării, depășește limitele a două dintre următoarele criterii:

- a) totalul activelor – 318000000 de lei;
- b) veniturile din vânzări – 636000000 de lei;
- c) numărul mediu al salariaților în perioada de gestiune – 250.

În acest sens, conform indicatorilor înregistrați la 31.12.2019, s-a estimat că auditului obligatoriu al situațiilor financiare pentru anul 2020 urmau a fi supuse în total 12 entități de interes public (4 întreprinderi de stat și 8 societăți pe acțiuni în care cota statului depășește 50% din capitalul social).

Astfel, potrivit prevederilor art.7 alin.(2) lit.n) al Legii nr.246/2017 și art.68 alin.(6) al Legii nr.1134/1997, Ministerului Finanțelor, la situația din 31 decembrie 2021, au fost prezentate copiile rapoartelor de audit (47 total) aferente situațiilor financiare pentru anul 2020 a:

- 28 societăți pe acțiuni, din care 8 societăți pe acțiuni care corespund criteriilor de entitate de interes public;

- 19 întreprinderi de stat, din care 3 întreprinderi de stat care corespund criteriilor de entitate de interes public (Î.S. „Calea Ferată” nu a efectuat auditul situațiilor financiare pentru anul 2020).

În conformitate cu concluziile emise în rapoartele de audit recepționate de Ministerul Finanțelor se comunică că: pentru situațiile financiare la 6 întreprinderi de stat și 15 societăți pe acțiuni în care cota statului depășește 50% din capitalul social, a fost emisă *opinia auditorului fără rezerve*; pentru situațiile financiare la 10 întreprinderi de stat și 12 societăți pe acțiuni în care cota statului depășește 50% din capitalul social s-a emis *opinia auditorului cu rezerve*. Totodată, la o întreprindere de stat în raportul auditorului se menționează despre imposibilitatea emiterii unei opinii, iar la 3 entități cu capital de stat (2 întreprinderi de stat și o societate pe acțiuni) în raportul auditorului nu se reflectă concluzia cu privire la opinie.

Totodată, se estimează că auditului obligatoriu al situațiilor financiare pentru anul 2021, în temeiul art.11 alin. (1) al Legii nr.246/2017 și art. 88 alin. (1) din Legea nr.1134/1997, urmează a fi supuse 126 întreprinderi de stat și 32 societăți pe acțiuni cu capital integral sau majoritar de stat care au fost supuse monitoringului economico-financiar pentru anul 2020 efectuat de către Ministerul Finanțelor.



**NOTĂ INFORMATIVĂ**  
**la proiectul de hotărâre a Parlamentului pentru aprobarea Raportului**  
**privind executarea bugetului de stat pe anul 2021**

<b>1. Denumirea autorului și, după caz, a participanților la elaborarea proiectului</b>
Proiectul este elaborat de Ministerul Finanțelor
<b>2. Condițiile ce au impus elaborarea proiectului de act normativ și finalitățile urmărite</b>
Proiectul menționat este elaborat în temeiul art. 73 al Legii finanțelor publice și responsabilității bugetar – fiscale nr. 181/2014.
<b>3. Descrierea gradului de compatibilitate pentru proiectele care au ca scop armonizarea legislației naționale cu legislația Uniunii Europene</b>
Proiectul nu are drept scop armonizarea legislației naționale cu legislația Uniunii Europene.
<b>4. Principalele prevederi ale proiectului și evidențierea elementelor noi</b>
<p>În Raport sunt expuse datele privind executarea bugetului de stat în anul 2021 la venituri în sumă de 49 383 833,4 mii lei și la cheltuieli în sumă de 54 116 899,8 mii lei, cu un deficit în sumă de 4 733 066,4 mii lei.</p> <p>În afară de aceasta, Raportul conține informația privind surse de finanțare a deficitului, datoria de stat și soldurile mijloacelor bănești în conturile bugetului de stat.</p> <p>Bugetul de stat pe anul 2021 a fost executat în conformitate cu indicatorii, stabiliți prin Legea bugetului de stat pe anul 2021 nr. 258/2020 și conform art.17 al Legii bugetului de stat pentru anul 2021.</p> <p>Conform datelor Raportului privind executarea bugetului de stat în anul 2021, compartimentul Venituri a fost realizat la nivel de 107,7 la sută față de prevederile anuale și cel de Cheltuieli – la nivel de 93,9 la sută.</p>
<b>5. Fundamentarea economico-financiară</b>
Implementarea proiectului nu va necesita cheltuieli financiare din bugetul de stat.
<b>6. Modul de încorporare a actului în cadrul normativ în vigoare</b>
Proiectul Hotărârii Parlamentului se încadrează în cadrul normativ în vigoare și nu necesită elaborarea și modificarea altor acte normative.
<b>7. Avizarea și consultarea publică a proiectului</b>
Proiectul sus menționat nu necesită consultare publică
<b>8. Constatările expertizei anticorupție</b>
Nu este necesar
<b>9. Constatările expertizei de compatibilitate</b>
Nu necesită



<b>10. Constatările expertizei juridice</b>
Nu este necesară expertiza juridică
<b>11. Constatările altor expertize</b>
Nu sunt necesare

Ministrul finanțelor



**Dumitru BUDIANACHI**



**Raport**  
**privind executarea indicatorilor generali și**  
**surselor de finanțare ale bugetului de stat pe anul 2021**  
**(conform anexei nr.1 la Legea bugetului de stat pe anul 2021)**

(mii lei)

Denumirea	Cod ECO	Aprobat	Precizat	Executat	Executat fata de precizat	
					devieri (+/-)	in %
1	2	3	4	5	6	7
<b>VENITURI, total</b>	<b>1</b>	<b>41 415 400,0</b>	<b>45 864 883,8</b>	<b>49 383 833,4</b>	<b>3 518 949,6</b>	<b>107.7</b>
Impozite si taxe	11	38 193 700,0	42 078 186,0	44 513 753,6	2 435 567,6	105.8
Granturi primite	13	1 110 848,4	1 410 659,1	2 290 623,0	879 963,9	162.4
Alte venituri	14	2 099 022,8	2 354 932,4	2 567 868,0	212 935,6	109.0
Transferuri primite in cadrul bugetului public national	19	11 828,8	21 106,3	11 588,8	-9 517,5	54.9
<b>CHELTUIELI, total</b>	<b>2+3</b>	<b>55 399 600,0</b>	<b>57 656 813,8</b>	<b>54 116 899,8</b>	<b>-3 539 914,0</b>	<b>93.9</b>
<i>dintre care:</i>						
Cheltuieli de personal	21	7 673 602,0	7 958 206,1	7 803 800,8	-154 405,3	98.1
Transferuri acordate in cadrul bugetului public national	29	30 492 100,4	31 789 990,9	31 168 844,4	-621 146,5	98.0
Investitii capitale in active in curs de executie	319	1 648 054,3	2 257 236,7	1 665 246,9	-591 989,8	73.8
<b>SOLD BUGETAR</b>	<b>1-(2+3)</b>	<b>-13 984 200,0</b>	<b>-11 791 930,0</b>	<b>-4 733 066,4</b>	<b>7 058 863,6</b>	<b>40.1</b>
<b>SURSE DE FINANTARE, total</b>	<b>4+5+9</b>	<b>13 984 200,0</b>	<b>11 791 930,0</b>	<b>4 733 066,4</b>	<b>-7 058 863,6</b>	<b>40.1</b>
<b>ACTIVE FINANCIARE</b>	<b>4</b>	<b>-325 663,6</b>	<b>-2 672 850,9</b>	<b>-2 257 801,3</b>	<b>415 049,6</b>	<b>84.5</b>
Creante interne	41	1 420 614,8	-1 455 196,4	-1 410 541,0	44 655,4	96.9
Diferenta de curs valutar	42			-98 541,0	-98 541,0	
Credite interne intre bugete	44			2 486,8	2 486,8	
Credite interne institutiilor nefinanciare si financiare	45			5,0	5,0	
Imprumuturi recreditate interne intre bugete	46	61 798,2	50 259,7	48 664,8	-1 594,9	96.8
Imprumuturi recreditate interne institutiilor nefinanciare si financiare	47	-1 808 076,6	-1 267 914,2	-799 875,9	468 038,3	63.1
<b>DATORII</b>	<b>5</b>	<b>14 246 648,6</b>	<b>14 460 128,1</b>	<b>11 917 537,5</b>	<b>-2 542 590,6</b>	<b>82.4</b>
Datorii interne	51	6 440 000,0	4 735 000,0	3 764 640,7	-970 359,3	79.5
Imprumuturi externe	59	7 806 648,6	9 725 128,1	8 152 896,8	-1 572 231,3	83.8
<b>MODIFICAREA SOLDULUI DE MIJLOACE BANESTI</b>	<b>9</b>	<b>63 215,0</b>	<b>4 652,8</b>	<b>-4 926 669,8</b>	<b>-4 931 322,6</b>	<b>&gt;200</b>
Sold de mijloace banesti la inceputul perioadei	91	3 061 099,8	4 132 895,8	4 132 902,0	6,2	100.0
Corectarea soldului de mijloace banesti	92		-1 610,6	-3 596,6	-1 986,0	>200
Sold de mijloace banesti la sfirsitul perioadei	93	-2 997 884,8	-4 126 632,4	-9 055 975,2	-4 929 342,8	>200

Ministru al Finanțelor

*D. Budianschi*

Dumitru Budianschi

Secretar de stat

*Ion Gumene*

Ion Gumene

Șef Direcție politici și sinteză bugetară

*N. Sclearuc*

Natalia Sclearuc

Șef Direcție Trezoreria de Stat

*Maxim Ciobanu*

Maxim Ciobanu

Șef Secție raportare

*Nadejda Slova*

Nadejda Slova



**Raport**  
**privind executarea veniturilor bugetului de stat și surselor de finanțare**  
**a soldului bugetar pe anul 2021**  
**(conform anexei nr.2 la Legea bugetului de stat pe anul 2021)**

(mii lei)

Denumirea	Cod ECO	Aprobat	Precizat	Executat	Executat fata de precizat	
					devieri (+/-)	in %
1	2	3	4	5	6	7
<b>VENITURI</b>	<b>1</b>	<b>41 415 400,0</b>	<b>45 864 883,8</b>	<b>49 383 833,4</b>	<b>3 518 949,6</b>	<b>107.7</b>
<i>Impozite si taxe</i>	<i>11</i>	<i>38 193 700,0</i>	<i>42 078 186,0</i>	<i>44 513 753,6</i>	<i>2 435 567,6</i>	<i>105.8</i>
<b>Impozite pe venit</b>	<b>111</b>	<b>7 006 400,0</b>	<b>7 396 600,0</b>	<b>7 695 117,8</b>	<b>298 517,8</b>	<b>104.0</b>
Impozit pe venitul persoanelor fizice	1111	1 616 700,0	1 746 600,0	1 800 452,0	53 852,0	103.1
Impozit pe venitul persoanelor juridice	1112	5 389 700,0	5 650 000,0	5 894 665,8	244 665,8	104.3
<b>Impozite pe proprietate</b>	<b>113</b>	<b>44 000,0</b>	<b>43 000,0</b>	<b>46 446,1</b>	<b>3 446,1</b>	<b>108.0</b>
Impozite pe proprietate cu caracter ocazional	1133	3 000,0	2 000,0	655,7	-1 344,3	32.8
Alte impozite pe proprietate	1136	41 000,0	41 000,0	45 790,4	4 790,4	111.7
<b>Impozite si taxe pe marfuri si servicii</b>	<b>114</b>	<b>29 108 800,0</b>	<b>32 407 086,0</b>	<b>34 519 156,3</b>	<b>2 112 070,3</b>	<b>106.5</b>
Taxe pe valoarea adaugata	1141	20 686 100,0	23 806 100,0	25 409 366,0	1 603 266,0	106.7
Accize	1142	7 039 476,0	7 170 301,0	7 590 256,7	419 955,7	105.9
Taxe pentru servicii specifice	1144	8 200,0	8 500,0	8 737,7	237,7	102.8
Taxe si plati pentru utilizarea marfurilor si pentru practicarea unor genuri de activitate	1145	416 339,0	449 550,0	499 026,1	49 476,1	111.0
Alte taxe pentru marfuri si servicii	1146	958 685,0	972 635,0	1 011 769,7	39 134,7	104.0
<b>Taxa asupra comertului exterior si operatiunilor externe</b>	<b>115</b>	<b>2 034 500,0</b>	<b>2 231 500,0</b>	<b>2 253 033,4</b>	<b>21 533,4</b>	<b>101.0</b>
Taxe vamale si alte taxe de import	1151	1 382 672,4	1 519 500,0	1 539 138,6	19 638,6	101.3
Alte taxe asupra comertului exterior si operatiunilor externe	1156	651 827,6	712 000,0	713 894,8	1 894,8	100.3
<b>Granturi primite</b>	<b>13</b>	<b>1 110 848,4</b>	<b>1 410 659,1</b>	<b>2 290 623,0</b>	<b>879 963,9</b>	<b>162.4</b>
<b>Granturi primite de la guvernele altor state</b>	<b>131</b>	<b>92 650,0</b>	<b>75 875,9</b>	<b>1 721,4</b>	<b>-74 154,5</b>	<b>2.3</b>
Granturi curente primite de la guvernele altor state	1311	21 830,0	5 055,9	1 721,4	-3 334,5	34.0
Granturi capitale primite de la guvernele altor state	1312	70 820,0	70 820,0		-70 820,0	
<b>Granturi primite de la organizatiile internationale</b>	<b>132</b>	<b>1 018 198,4</b>	<b>1 334 783,2</b>	<b>2 288 901,7</b>	<b>954 118,5</b>	<b>171.5</b>
Granturi curente primite de la organizatiile internationale	1321	846 077,9	1 117 411,1	2 231 505,9	1 114 094,8	199.7
Granturi capitale primite de la organizatiile internationale	1322	172 120,5	217 372,1	57 395,7	-159 976,4	26.4
<b>Alte venituri</b>	<b>14</b>	<b>2 099 022,8</b>	<b>2 354 932,4</b>	<b>2 567 868,0</b>	<b>212 935,6</b>	<b>109.0</b>
<b>Venituri din proprietate</b>	<b>141</b>	<b>583 131,1</b>	<b>666 382,0</b>	<b>672 994,4</b>	<b>6 612,4</b>	<b>101.0</b>
Dobanzi incasate	1411	108 026,1	133 720,5	139 081,9	5 361,4	104.0
Dividende primite	1412	459 100,0	510 370,5	511 641,8	1 271,3	100.2
Soldul profitului Bancii Nationale a Moldovei	14121	350 000,0	406 370,5	406 983,5	613,0	100.2
Renta	1415	16 005,0	22 291,0	22 270,6	-20,4	99.9
<b>Venituri din vnzarea marfurilor si serviciilor</b>	<b>142</b>	<b>1 068 335,4</b>	<b>1 118 417,1</b>	<b>1 252 094,8</b>	<b>133 677,7</b>	<b>112.0</b>
Taxe si plati administrative	1422	322 714,1	367 179,1	413 918,4	46 739,3	112.7
Comercializarea marfurilor si serviciilor de catre institutiile bugetare	1423	745 621,3	751 238,0	838 176,4	86 938,4	111.6
<b>Amenzi si sanctiuni</b>	<b>143</b>	<b>300 000,0</b>	<b>315 340,0</b>	<b>383 822,9</b>	<b>68 482,9</b>	<b>121.7</b>
<b>Donatii voluntare</b>	<b>144</b>	<b>6 883,0</b>	<b>27 213,6</b>	<b>24 837,1</b>	<b>-2 376,5</b>	<b>91.3</b>
<b>Alte venituri si venituri neidentificate</b>	<b>145</b>	<b>140 673,3</b>	<b>227 579,7</b>	<b>234 118,8</b>	<b>6 539,1</b>	<b>102.9</b>
<i>Transferuri primite in cadrul bugetului public national</i>	<i>19</i>	<i>11 828,8</i>	<i>21 106,3</i>	<i>11 588,8</i>	<i>-9 517,5</i>	<i>54.9</i>
<b>Transferuri primite intre bugetul de stat si bugetele locale</b>	<b>191</b>	<b>11 828,8</b>	<b>21 106,3</b>	<b>11 588,8</b>	<b>-9 517,5</b>	<b>54.9</b>
<b>SURSE DE FINANTARE, total</b>		<b>13 984 200,0</b>	<b>11 791 930,0</b>	<b>4 733 066,4</b>	<b>-7 058 863,6</b>	<b>40.1</b>
<b>ACTIVE FINANCIARE</b>	<b>4</b>	<b>-325 663,6</b>	<b>-2 672 850,9</b>	<b>-2 257 801,3</b>	<b>415 049,6</b>	<b>84.5</b>
<i>Creante interne</i>	<i>41</i>	<i>1 420 614,8</i>	<i>-1 455 196,4</i>	<i>-1 410 541,0</i>	<i>44 655,4</i>	<i>96.9</i>
<b>Actiuni si alte forme de participare in capital in interiorul tarii</b>	<b>415</b>	<b>220 614,8</b>	<b>-1 655 196,4</b>	<b>-1 630 119,6</b>	<b>25 076,8</b>	<b>98.5</b>
<b>Alte creante interne ale bugetului</b>	<b>418</b>	<b>1 200 000,0</b>	<b>200 000,0</b>	<b>219 578,6</b>	<b>19 578,6</b>	<b>109.8</b>
Micsorarea altor creante interne ale bugetului	41812	1 200 000,0	110 000,0	111 500,0	1 500,0	101.4
Rambursarea mijloacelor bugetare din anii precedenti la buget	41813		90 000,0	108 078,6	18 078,6	120.1
<i>Diferenta de curs valutar</i>	<i>42</i>			<i>-98 541,0</i>	<i>-98 541,0</i>	
<i>Credite interne intre bugete</i>	<i>44</i>			<i>2 486,8</i>	<i>2 486,8</i>	
<b>Credite intre bugetul de stat si bugetele locale</b>	<b>441</b>			<b>2 486,8</b>	<b>2 486,8</b>	
<i>Credite interne institutiilor nefinanciare si financiare</i>	<i>45</i>			<i>5,0</i>	<i>5,0</i>	
<b>Imprumuturi recreditate interne între bugete</b>	<b>46</b>	<b>61 798,2</b>	<b>50 259,7</b>	<b>48 664,8</b>	<b>-1 594,9</b>	<b>96.8</b>
<b>Imprumuturi recreditate între bugetul de stat si bugetele locale</b>	<b>461</b>	<b>61 798,2</b>	<b>50 259,7</b>	<b>48 664,8</b>	<b>-1 594,9</b>	<b>96.8</b>
<b>Imprumuturi recreditate interne institutiilor nefinanciare si financiare</b>	<b>47</b>	<b>-1 808 076,6</b>	<b>-1 267 914,2</b>	<b>-799 875,9</b>	<b>468 038,3</b>	<b>63.1</b>
<b>Imprumuturi recreditate institutiilor nefinanciare</b>	<b>471</b>	<b>-1 029 373,7</b>	<b>-365 970,7</b>	<b>13 202,2</b>	<b>379 172,9</b>	<b>103.6</b>
<b>Imprumuturi recreditate institutiilor financiare</b>	<b>472</b>	<b>-778 702,9</b>	<b>-901 943,5</b>	<b>-813 078,1</b>	<b>88 865,4</b>	<b>90.1</b>
<b>DATORII</b>	<b>5</b>	<b>14 246 648,6</b>	<b>14 460 128,1</b>	<b>11 917 537,5</b>	<b>-2 542 590,6</b>	<b>82.4</b>
<i>Datorii interne</i>	<i>51</i>	<i>6 440 000,0</i>	<i>4 735 000,0</i>	<i>3 764 640,7</i>	<i>-970 359,3</i>	<i>79.5</i>
<b>Valori mobiliare de stat cu exceptia actiunilor</b>	<b>513</b>	<b>6 490 000,0</b>	<b>4 740 000,0</b>	<b>3 721 486,7</b>	<b>-1 018 513,3</b>	<b>78.5</b>
Valori mobiliare de stat emise pe piata primara	5131	6 750 000,0	5 000 000,0	3 981 486,8	-1 018 513,2	79.6
Valori mobiliare de stat emise pentru alte scopuri	5134	-260 000,0	-260 000,0	-260 000,0		100.0
<b>Garantii interne</b>	<b>514</b>	<b>-50 000,0</b>	<b>-5 000,0</b>	<b>-183,3</b>	<b>4 816,7</b>	<b>3.7</b>
Garantii interne	5141	-50 000,0	-5 000,0	-183,3	4 816,7	3.7



(mii lei)

Denumirea	Cod ECO	Aprobat	Precizat	Executat	Executat fata de precizat	
					devieri (+/-)	in %
1	2	3	4	5	6	7
<b>Alte datorii interne ale bugetului</b>	<b>518</b>			<b>43 337,3</b>	<b>43 337,3</b>	
<i>Imprumuturi externe</i>	<i>59</i>	<i>7 806 648,6</i>	<i>9 725 128,1</i>	<i>8 152 896,8</i>	<i>1 572 231,3</i>	<i>83.8</i>
<b>Imprumuturi externe</b>	<b>595</b>	<b>7 806 648,6</b>	<b>9 725 128,1</b>	<b>8 152 896,8</b>	<b>-1 572 231,3</b>	<b>83.8</b>
Primirea imprumuturilor externe		10 357 467,6	12 239 587,5	10 611 389,4	-1 628 198,1	86.7
Rambursarea imprumuturilor externe		-2 550 819,0	-2 514 459,4	-2 458 492,6	55 966,8	97.8
<b>Modificarea soldului de mijloace banesti</b>	<b>9</b>	<b>63 215,0</b>	<b>4 652,8</b>	<b>-4 926 669,8</b>	<b>-4 931 322,6</b>	<b>&gt;200</b>

Ministru al Finanțelor



Dumitru Budianschi

Secretar de stat




Ion Gumene

Șef Direcție politici și sinteză bugetară



Natalia Sclearuc

Șef Direcție Trezoreria de Stat



Maxim Ciobanu

Șef Secție raportare



Nadejda Slova



**Raport**  
**privind executarea bugetelor autorităților finanțate de la bugetul de stat**  
**la partea de cheltuieli pe anul 2021**  
**(conform anexei nr.3 la Legea bugetului de stat pe anul 2021)**

(mii lei)

Denumirea	Cod	Aprobat	Precizat	Executat	Executat fata de precizat	
					devieri (+/-)	in %
1	2	3	4	5	6	7
<b>SECRETARIATUL PARLAMENTULUI RM</b>	<b>0101</b>					
<b>CHELTUIELI SI ACTIVE NEFINANCIARE, TOTAL</b>	<b>2+3</b>	<b>172 801,8</b>	<b>169 959,8</b>	<b>163 763,8</b>	<b>-6 196,0</b>	<b>96,4</b>
<i>Servicii de stat cu destinatie generala</i>	<b>01</b>					
Cheltuieli si active nefinanciare, total		172 801,8	169 959,8	163 763,8	-6 196,0	96,4
<i>Activitatea Parlamentului</i>	0101	172 801,8	169 959,8	163 763,8	-6 196,0	96,4
<b>APARATUL PRESEDINTELUI REPUBLICII MOLDOVA</b>	<b>0102</b>					
<b>CHELTUIELI SI ACTIVE NEFINANCIARE, TOTAL</b>	<b>2+3</b>	<b>29 758,2</b>	<b>31 915,8</b>	<b>26 173,4</b>	<b>-5 742,4</b>	<b>82,0</b>
<i>Servicii de stat cu destinatie generala</i>	<b>01</b>					
Cheltuieli si active nefinanciare, total		29 758,2	31 915,8	26 173,4	-5 742,4	82,0
<i>Activitatea Presedintelui Republicii Moldova</i>	0201	29 758,2	31 915,8	26 173,4	-5 742,4	82,0
<b>CURTEA CONSTITUTIONALA</b>	<b>0103</b>					
<b>CHELTUIELI SI ACTIVE NEFINANCIARE, TOTAL</b>	<b>2+3</b>	<b>19 730,3</b>	<b>19 730,3</b>	<b>18 099,7</b>	<b>-1 630,6</b>	<b>91,7</b>
<i>Servicii de stat cu destinatie generala</i>	<b>01</b>					
Cheltuieli si active nefinanciare, total		19 730,3	19 730,3	18 099,7	-1 630,6	91,7
<i>Jurisdictie constitutionala</i>	0401	19 730,3	19 730,3	18 099,7	-1 630,6	91,7
<i>Protectie sociala</i>	10					
<b>CURTEA DE CONTURI</b>	<b>0104</b>					
<b>CHELTUIELI SI ACTIVE NEFINANCIARE, TOTAL</b>	<b>2+3</b>	<b>50 209,5</b>	<b>49 864,5</b>	<b>49 801,2</b>	<b>-63,3</b>	<b>99,9</b>
<i>Servicii de stat cu destinatie generala</i>	<b>01</b>					
Cheltuieli si active nefinanciare, total		50 209,5	49 864,5	49 801,2	-63,3	99,9
<i>Auditul extern al finantelor publice</i>	0510	50 209,5	49 864,5	49 801,2	-63,3	99,9
<b>CANCELARIA DE STAT</b>	<b>0201</b>					
<b>CHELTUIELI SI ACTIVE NEFINANCIARE, TOTAL</b>	<b>2+3</b>	<b>442 385,7</b>	<b>438 082,8</b>	<b>360 731,5</b>	<b>-77 351,3</b>	<b>82,3</b>
<i>Servicii de stat cu destinatie generala</i>	<b>01</b>					
Cheltuieli si active nefinanciare, total		371 688,2	381 612,3	325 161,7	-56 450,6	85,2
<i>Exercitarea guvernarii</i>	0301	67 567,8	66 867,8	60 546,8	-6 321,0	90,5
<i>Servicii de suport pentru exercitarea guvernarii</i>	0302	114 152,0	112 097,3	104 207,4	-7 889,9	93,0
<i>e-Transformare a Guvernarii</i>	0303	186 957,6	199 319,2	157 959,3	-41 359,9	79,2
<i>Sustinerea diasporei</i>	2403	3 010,8	3 328,0	2 448,2	-879,8	73,6
<i>Servicii in domeniul economiei</i>	<b>04</b>					
Cheltuieli si active nefinanciare, total		57 147,1	39 000,0	18 160,9	-20 839,1	46,6
<i>Sistem de evaluare si reevaluare a bunurilor imobiliare</i>	6904	57 147,1	39 000,0	18 160,9	-20 839,1	46,6
<i>Invatamint</i>	<b>09</b>					
Cheltuieli si active nefinanciare, total		13 550,4	17 470,5	17 408,9	-61,6	99,6
<i>Invatamint superior</i>	8810	12 519,2	16 439,3	16 377,7	-61,6	99,6
<i>Perfectionarea cadrelor</i>	8812	1 031,2	1 031,2	1 031,2		100,0
<b>MINISTERUL FINANTELOR</b>	<b>0203</b>					
<b>CHELTUIELI SI ACTIVE NEFINANCIARE, TOTAL</b>	<b>2+3</b>	<b>1 536 581,5</b>	<b>1 402 740,7</b>	<b>1 314 294,7</b>	<b>-88 446,0</b>	<b>93,7</b>
<i>Servicii de stat cu destinatie generala</i>	<b>01</b>					
Cheltuieli si active nefinanciare, total		1 536 581,5	1 402 740,7	1 314 294,7	-88 446,0	93,7
<i>Politici si management in domeniul bugetar-fiscal</i>	0501	121 401,1	117 304,7	107 161,2	-10 143,5	91,4
<i>Administrarea veniturilor publice</i>	0502	1 381 059,3	1 251 747,2	1 174 209,5	-77 537,7	93,8
<i>Inspectia financiara</i>	0504	27 949,8	28 259,0	28 138,6	-120,4	99,6
<i>Administrarea achizitiilor publice</i>	0508	6 171,3	5 429,8	4 785,4	-644,4	88,1
<i>Servicii in domeniul economiei</i>	<b>04</b>					
<b>MINISTERUL JUSTITIEI</b>	<b>0204</b>					
<b>CHELTUIELI SI ACTIVE NEFINANCIARE, TOTAL</b>	<b>2+3</b>	<b>934 849,4</b>	<b>818 537,1</b>	<b>767 745,8</b>	<b>-50 791,3</b>	<b>93,8</b>
<i>Servicii de stat cu destinatie generala</i>	<b>01</b>					
Cheltuieli si active nefinanciare, total		14 380,6	16 353,1	15 852,2	-500,9	96,9
<i>Servicii de arhiva</i>	1203	14 380,6	16 353,1	15 852,2	-500,9	96,9
<i>Ordine publica si securitate nationala</i>	<b>03</b>					
Cheltuieli si active nefinanciare, total		920 468,8	802 184,0	751 893,6	-50 290,4	93,7
<i>Politici si management in domeniul justitiei</i>	4001	22 846,7	21 868,9	20 911,6	-957,3	95,6
<i>Aparare a drepturilor si intereselor legale ale persoanelor</i>	4008	76 525,4	80 251,4	80 018,8	-232,6	99,7
<i>Expertiza legala</i>	4009	13 101,4	13 801,4	10 288,4	-3 513,0	74,5
<i>Sistem integrat de informare juridica</i>	4010	6 946,8	4 794,3	3 599,3	-1 195,0	75,1
<i>Administrare judecatoreasca</i>	4015	20 541,6	14 920,5	9 159,0	-5 761,5	61,4
<i>Asigurarea masurilor alternative de detentie</i>	4016	49 022,3	50 934,9	47 714,5	-3 220,4	93,7
<i>Sistemul penitenciar</i>	4302	731 484,6	615 612,6	580 202,0	-35 410,6	94,2
<i>Protectie sociala</i>	<b>10</b>					
<b>MINISTERUL AFACERILOR INTERNE</b>	<b>0205</b>					
<b>CHELTUIELI SI ACTIVE NEFINANCIARE, TOTAL</b>	<b>2+3</b>	<b>3 095 800,1</b>	<b>3 249 111,5</b>	<b>3 108 510,7</b>	<b>-140 600,8</b>	<b>95,7</b>
<i>Servicii de stat cu destinatie generala</i>	<b>01</b>					
Cheltuieli si active nefinanciare, total		55 196,6	44 196,6	36 284,0	-7 912,6	82,1
<i>Politici si management al rezervelor materiale ale statului</i>	2701	14 196,6	14 196,6	11 531,7	-2 664,9	81,2



(mii lei)

Denumirea	Cod	Aprobat	Precizat	Executat	Executat fata de precizat	
					devieri (+/-)	in %
1	2	3	4	5	6	7
<i>Rezerve materiale ale statului</i>	2702	31 500,0	22 800,0	21 562,4	-1 237,6	94.6
<i>Servicii de suport in domeniul rezervelor materiale ale statului</i>	2703	9 500,0	7 200,0	3 189,8	-4 010,2	44.3
<b>Ordine publica si securitate nationala</b>	<b>03</b>					
Cheltuieli si active nefinanciare, total		2 844 229,9	2 958 074,0	2 843 633,5	-114 440,5	96.1
<i>Politici si management in domeniul afacerilor interne</i>	3501	24 301,0	25 407,6	25 019,4	-388,2	98.5
<i>Ordine si siguranta publica</i>	3502	1 413 676,3	1 500 038,0	1 479 294,3	-20 743,7	98.6
<i>Migratie si azil</i>	3503	31 977,4	35 257,1	35 163,3	-93,8	99.7
<i>Trupe de carabinieri</i>	3504	216 675,7	225 170,2	222 886,0	-2 284,2	99.0
<i>Servicii de suport in domeniul afacerilor interne</i>	3505	196 043,0	171 134,3	136 754,6	-34 379,7	79.9
<i>Managementul frontierei</i>	3506	554 056,9	564 852,8	548 522,1	-16 330,7	97.1
<i>Cercetari stiintifice aplicate in domeniul afacerilor interne</i>	3507	1 911,4	2 319,8		-2 319,8	
<i>Protectia civila si apararea impotriva incendiilor</i>	3702	405 588,2	433 894,2	395 993,8	-37 900,4	91.3
<b>Protectia mediului</b>	<b>05</b>					
Cheltuieli si active nefinanciare, total		5 082,9	5 964,3	5 920,6	-43,7	99.3
<i>Managementul deeurilor radioactive</i>	7006	5 082,9	5 964,3	5 920,6	-43,7	99.3
<b>Ocrotirea sanatatii</b>	<b>07</b>					
Cheltuieli si active nefinanciare, total		105 032,3	107 192,7	89 648,0	-17 544,7	83.6
<i>Asistenta medicala primara</i>	8005	35 989,4	37 974,0	35 029,9	-2 944,1	92.2
<i>Asistenta medicala spitaleasca</i>	8010	69 042,9	69 218,7	54 618,1	-14 600,6	78.9
<b>Invatamint</b>	<b>09</b>					
Cheltuieli si active nefinanciare, total		86 100,4	133 683,7	133 024,4	-659,3	99.5
<i>Invatamint profesional-tehnic postsecundar</i>	8809	14 869,7	13 636,8	13 536,7	-100,1	99.3
<i>Invatamint superior</i>	8810	64 060,9	87 066,5	86 547,0	-519,5	99.4
<i>Perfectionarea cadrelor</i>	8812	7 169,8	32 980,4	32 940,7	-39,7	99.9
<b>Protectie sociala</b>	<b>10</b>					
Cheltuieli si active nefinanciare, total		158,0	0,2	0,2		100.0
<i>Protectie sociala a unor categorii de cetateni</i>	9019	158,0	0,2	0,2		100.0
<b>MINISTERUL AFACERILOR EXTERNE SI INTEGRARII EUROPENE</b>	<b>0206</b>					
<b>CHELTUIELI SI ACTIVE NEFINANCIARE, TOTAL</b>	<b>2+3</b>	<b>479 297,4</b>	<b>471 933,2</b>	<b>423 938,3</b>	<b>-47 994,9</b>	<b>89.8</b>
<i>Servicii de stat cu destinatie generala</i>	<b>01</b>					
Cheltuieli si active nefinanciare, total		479 297,4	471 933,2	423 938,3	-47 994,9	89.8
<i>Politici si management in domeniul relatiilor externe</i>	0601	40 659,6	40 429,6	33 202,3	-7 227,3	82.1
<i>Promovarea intereselor nationale prin intermediul institutiilor serviciului diplomatic</i>	0602	438 637,8	431 503,6	390 736,1	-40 767,5	90.6
<b>MINISTERUL APARARII</b>	<b>0207</b>					
<b>CHELTUIELI SI ACTIVE NEFINANCIARE, TOTAL</b>	<b>2+3</b>	<b>914 452,6</b>	<b>911 343,7</b>	<b>897 094,8</b>	<b>-14 248,9</b>	<b>98.4</b>
<i>Aparare nationala</i>	<b>02</b>					
Cheltuieli si active nefinanciare, total		777 341,7	778 187,6	767 730,7	-10 456,9	98.7
<i>Politici si management in domeniul apararii</i>	3101	16 081,8	15 730,6	15 589,3	-141,3	99.1
<i>Servicii de suport in domeniul apararii nationale</i>	3104	380 308,3	380 875,7	373 276,0	-7 599,7	98.0
<i>Fortele Armatei Nationale</i>	3106	380 951,6	381 581,3	378 865,4	-2 715,9	99.3
<b>Ocrotirea sanatatii</b>	<b>07</b>					
Cheltuieli si active nefinanciare, total		100 951,4	99 590,3	96 223,7	-3 366,6	96.6
<i>Asistenta medicala primara</i>	8005	17 708,6	19 434,6	19 039,1	-395,5	98.0
<i>Asistenta medicala spitaleasca</i>	8010	83 242,8	80 155,7	77 184,5	-2 971,2	96.3
<b>Invatamint</b>	<b>09</b>					
Cheltuieli si active nefinanciare, total		35 713,8	33 320,8	33 015,0	-305,8	99.1
<i>Invatamint superior</i>	8810	35 713,8	33 320,8	33 015,0	-305,8	99.1
<b>Protectie sociala</b>	<b>10</b>					
Cheltuieli si active nefinanciare, total		445,7	245,0	125,4	-119,6	51.2
<i>Protectie sociala a unor categorii de cetateni</i>	9019	445,7	245,0	125,4	-119,6	51.2
<b>MINISTERUL ECONOMIEI SI INFRASTRUCTURII</b>	<b>0218</b>					
<b>CHELTUIELI SI ACTIVE NEFINANCIARE, TOTAL</b>	<b>2+3</b>	<b>3 272 744,9</b>	<b>1 404 136,9</b>	<b>1 352 775,2</b>	<b>-51 361,7</b>	<b>96.3</b>
<i>Servicii de stat cu destinatie generala</i>	<b>01</b>					
Cheltuieli si active nefinanciare, total		59 548,3	42 263,9	42 263,8	-0,1	100.0
<i>Tehnologii informatinale</i>	1504	59 548,3	42 263,9	42 263,8	-0,1	100.0
<b>Servicii in domeniul economiei</b>	<b>04</b>					
Cheltuieli si active nefinanciare, total		3 211 196,6	1 361 873,0	1 310 511,3	-51 361,7	96.2
<i>Politici si management in domeniul macroeconomic si de dezvoltare a economiei</i>	5001	33 375,6	17 805,1	17 804,3	-0,8	100.0
<i>Promovarea exporturilor</i>	5002	33 412,9	19 757,1	19 756,2	-0,9	100.0
<i>Sustinerea intreprinderilor mici si mijlocii</i>	5004	169 809,2				
<i>Protectia drepturilor consumatorilor</i>	5008	14 380,2	6 878,9	6 878,3	-0,6	100.0
<i>Securitate industriala</i>	5011	25 177,7	14 459,8	14 458,7	-1,1	100.0
<i>Politici si management in sectorul energetic</i>	5801	14 063,4	5 466,7	5 465,9	-0,8	100.0
<i>Rețele si conducte de gaz</i>	5802	4 120,0	1 102,3	1 102,1	-0,2	100.0
<i>Rețele electrice</i>	5803	22 042,0	4 117,4	4 116,9	-0,5	100.0
<i>Eficienta energetica si surse regenerabile</i>	5804	33 815,0	18 995,7	18 995,4	-0,3	100.0
<i>Rețele termice</i>	5805	5 650,0	687,1	687,0	-0,1	100.0
<i>Dezvoltarea bazei normative in constructii</i>	6104	15 604,2	93,8	93,8		100.0
<i>Dezvoltarea drumurilor</i>	6402	2 685 106,1	1 180 982,9	1 129 730,8	-51 252,1	95.7
<i>Dezvoltarea transportului naval</i>	6403	18 496,2	8 275,5	8 274,6	-0,9	100.0
<i>Dezvoltarea transportului auto</i>	6404	51 194,9	30 257,8	30 256,9	-0,9	100.0
<i>Dezvoltarea transportului feroviar</i>	6405	214,0	62,4	62,4		100.0
<i>Dezvoltarea transportului aerian</i>	6406	63 434,7	38 536,9	38 434,5	-102,4	99.7
<i>Dezvoltarea sistemului national de standardizare</i>	6802	5 200,0	2 600,0	2 600,0		100.0
<i>Dezvoltarea sistemului national de metrologie</i>	6804	12 900,5	10 993,6	10 993,5	-0,1	100.0
<i>Dezvoltarea sistemului national de acreditare</i>	6805	3 200,0	800,0	800,0		100.0



(mii lei)

Denumirea	Cod	Aprobat	Precizat	Executat	Executat fata de precizat	
					devieri (+/-)	in %
1	2	3	4	5	6	7
<b>Gospodaria de locuinte si gospodaria serviciilor comunale</b>	<b>06</b>					
Cheltuieli si active nefinanciare, total		2 000,0				
<i>Gestionarea si mentinerea fondului locativ</i>	7508	2 000,0				
<b>Protectie sociala</b>	<b>10</b>					
<b>MINISTERUL AGRICULTURII, DEZVOLTARII REGIONALE SI MEDIULUI</b>	<b>0219</b>					
<b>CHELTUIELI SI ACTIVE NEFINANCIARE, TOTAL</b>	<b>2+3</b>	<b>2 815 245,8</b>	<b>1 422 643,4</b>	<b>1 422 364,2</b>	<b>-279,2</b>	<b>100,0</b>
<i>Servicii de stat cu destinatie generala</i>	<b>01</b>					
Cheltuieli si active nefinanciare, total			130,2	130,0	-0,2	99,8
<i>Pregatirea cadrelor prin postdoctorat</i>	1908		130,2	130,0	-0,2	99,8
<i>Servicii in domeniul economiei</i>	<b>04</b>					
Cheltuieli si active nefinanciare, total		1 745 675,8	1 098 265,3	1 097 996,6	-268,7	100,0
<i>Sustinerea intreprinderilor mici si mijlocii</i>	5004	31 500,0	8 540,6	8 540,5	-0,1	100,0
<i>Politici si management in domeniul agriculturii si industriei alimentare</i>	5101	34 196,9	19 107,9	19 106,9	-1,0	100,0
<i>Dezvoltarea durabila a sectoarelor fitotehnie si horticultura</i>	5102	334 755,7	191 540,2	191 307,0	-233,2	99,9
<i>Cresterea si sanatatea animalelor</i>	5103	7 600,0	4 577,6	4 577,6		100,0
<i>Dezvoltarea viticulturii si vinificatiei</i>	5104	46 037,6	3 526,7	3 526,4	-0,3	100,0
<i>Subventionarea producatorilor agricoli</i>	5105	1 090 017,1	766 753,8	766 752,9	-0,9	100,0
<i>Securitate alimentara</i>	5106	300,0				
<i>Cercetari stiintifice aplicate in domeniul agriculturii, in directia strategica "Biotehnologie"</i>	5107	78 903,3	43 105,9	43 077,2	-28,7	99,9
<i>Sisteme de irigare si desecare</i>	5108	10 422,5	3 778,9	3 778,9		100,0
<i>Managementul in domeniul sectorului forestier</i>	5401	5 862,2	3 797,1	3 796,3	-0,8	100,0
<i>Amenajarea, regenerarea, extinderea si protectia fondului forestier national</i>	5402	11 000,0	12 480,7	12 480,7		100,0
<i>Eficienta energetica si surse regenerabile</i>	5804	21 217,1	1 126,5	1 126,4	-0,1	100,0
<i>Reglementare si control al extractiei resurselor minerale utile</i>	5902	2 702,5	1 773,3	1 769,9	-3,4	99,8
<i>Explorarea subsolului</i>	5903	3 781,0	1 618,8	1 618,8		100,0
<i>Implementarea politicii de dezvoltare regionala</i>	6105	13 359,1	8 853,3	8 853,2	-0,1	100,0
<i>Dezvoltarea drumurilor</i>	6402	39 020,8	14 845,5	14 845,4	-0,1	100,0
<i>Dezvoltarea turismului</i>	6602	15 000,0	12 838,5	12 838,4	-0,1	100,0
<b>Protectia mediului</b>	<b>05</b>					
Cheltuieli si active nefinanciare, total		253 660,8	76 745,0	76 736,8	-8,2	100,0
<i>Schimbari climatice-predictii, prognoze si avertizari</i>	5010	28 391,1	18 385,8	18 385,1	-0,7	100,0
<i>Politici si management in domeniul protectiei mediului</i>	7001	33 726,8	11 891,5	11 890,2	-1,3	100,0
<i>Managementul integrat al deseurilor si a substantelor chimice</i>	7002	76 123,3	8 072,5	8 069,8	-2,7	100,0
<i>Controlul si supravegherea respectarii legislatiei de mediu</i>	7003	48 954,5	24 904,6	24 903,9	-0,7	100,0
<i>Protectia si gestionarea resurselor de apa, a inundatiilor si secetelor</i>	7004	44 391,3	7 703,4	7 703,2	-0,2	100,0
<i>Protectia si conservarea biodiversitatii</i>	7005	9 925,0	51,4	50,7	-0,7	98,6
<i>Cercetari stiintifice aplicate in domeniul protectiei mediului</i>	7007	1 321,2	719,5	719,3	-0,2	100,0
<i>Radioprotectie, securitate nucleara si chimica</i>	7008	2 549,9	1 411,1	1 410,4	-0,7	100,0
<i>Atenuarea si adaptarea la schimbarile climatice</i>	7011	8 277,7	3 605,2	3 604,2	-1,0	100,0
<b>Gospodaria de locuinte si gospodaria serviciilor comunale</b>	<b>06</b>					
Cheltuieli si active nefinanciare, total		641 255,5	146 896,1	146 894,6	-1,5	100,0
<i>Aprovizionarea cu apa si canalizare</i>	7503	631 184,3	144 737,7	144 736,6	-1,1	100,0
<i>Constructia locuintelor</i>	7504	10 071,2	2 158,4	2 158,0	-0,4	100,0
<b>Invatamint</b>	<b>09</b>					
Cheltuieli si active nefinanciare, total		174 653,7	100 606,8	100 606,2	-0,6	100,0
<i>Invatamint profesional-tehnic postsecundar</i>	8809	97 803,8	60 991,2	60 990,9	-0,3	100,0
<i>Invatamint superior</i>	8810	76 258,3	39 244,7	39 244,7		100,0
<i>Servicii generale in educatie</i>	8813	591,6	370,9	370,5	-0,4	99,9
<b>MINISTERUL EDUCATIEI, CULTURII SI CERCETARII</b>	<b>0220</b>					
<b>CHELTUIELI SI ACTIVE NEFINANCIARE, TOTAL</b>	<b>2+3</b>	<b>2 872 033,7</b>	<b>1 712 058,6</b>	<b>1 712 007,4</b>	<b>-51,2</b>	<b>100,0</b>
<i>Servicii de stat cu destinatie generala</i>	<b>01</b>					
Cheltuieli si active nefinanciare, total		117 780,9	52 676,4	52 672,1	-4,3	100,0
<i>Cercetari stiintifice aplicate in directia strategica "Patrimoniul national si dezvoltarea societatii"</i>	0807	42 808,8	24 981,9	24 980,4	-1,5	100,0
<i>Cercetari stiintifice fundamentale in directia strategica "Materiale, tehnologii si produse inovative"</i>	1602	860,0	2,1	2,1		100,0
<i>Cercetari stiintifice fundamentale in directia strategica "Patrimoniul national si dezvoltarea societatii"</i>	1606	30 054,9	17 683,2	17 682,1	-1,1	100,0
<i>Politici si management in domeniul cercetarilor stiintifice</i>	1901	6 828,6	3 583,4	3 582,3	-1,1	100,0
<i>Servicii de suport pentru sfera stiintei si inovarii</i>	1907	37 228,6	6 197,1	6 196,7	-0,4	100,0
<i>Pregatirea cadrelor prin postdoctorat</i>	1908		228,7	228,5	-0,2	99,9
<i>Servicii in domeniul economiei</i>	<b>04</b>					
Cheltuieli si active nefinanciare, total		119 624,5	61 188,1	61 184,1	-4,0	100,0
<i>Cercetari stiintifice aplicate in domeniul politicilor macroeconomice si programelor de dezvoltare economica, in directia strategica "Materiale, tehnologii si produse inovative"</i>	5007	81 775,0	40 333,7	40 331,6	-2,1	100,0
<i>Cercetari stiintifice aplicate in domeniul agriculturii, in directia strategica "Biotehnologie"</i>	5107	37 437,5	19 993,2	19 991,5	-1,7	100,0
<i>Cercetari stiintifice aplicate in sectorul energetic in directia strategica "Eficienta, energetica si valorificarea surselor regenerabile de energie"</i>	5807	412,0	861,2	861,0	-0,2	100,0
<b>Protectia mediului</b>	<b>05</b>					
Cheltuieli si active nefinanciare, total		91 236,3	51 810,2	51 808,5	-1,7	100,0
<i>Cercetari stiintifice aplicate in domeniul protectiei mediului</i>	7007	91 236,3	51 810,2	51 808,5	-1,7	100,0
<b>Ocrotirea sanatatii</b>	<b>07</b>					



(mii lei)

Denumirea	Cod	Aprobat	Precizat	Executat	Executat fata de precizat	
					devieri (+/-)	in %
1	2	3	4	5	6	7
Cheltuieli si active nefinanciare, total		1 298,4	880,2	879,9	-0,3	100,0
<i>Cercetari stiintifice aplicate in domeniul sanatatii publice si serviciilor medicale, in directia strategica "Sanatate si biomedicina"</i>	8007	1 298,4	880,2	879,9	-0,3	100,0
<b>Cultura, sport, tineret, culte si odihna</b>	<b>08</b>					
Cheltuieli si active nefinanciare, total		556 510,1	286 146,0	286 125,0	-21,0	100,0
Dezvoltarea culturii	8502	256 019,6	149 524,6	149 521,8	-2,8	100,0
Potejarea si punerea in valoare a patrimoniului cultural national	8503	104 329,8	41 818,7	41 809,8	-8,9	100,0
Sustinerea culturii scrise	8504	7 409,4	1 183,8	1 183,7	-0,1	100,0
Sustinerea cinematografiei	8510	11 953,7	2 530,6	2 530,0	-0,6	100,0
Politici si management in domeniul tineretului si sportului	8601	3 838,6				
Sport	8602	156 854,8	87 649,1	87 640,5	-8,6	100,0
Tineret	8603	16 104,2	3 439,2	3 439,1	-0,1	100,0
<b>Invatamint</b>	<b>09</b>					
Cheltuieli si active nefinanciare, total		1 985 583,5	1 259 357,6	1 259 337,8	-19,8	100,0
Politicii si management in domeniul educatiei si cercetarii	8801	111 848,1	71 770,7	71 769,7	-1,0	100,0
Invatamint gimnazial	8804	8 556,6	4 970,4	4 968,9	-1,5	100,0
Invatamint special	8805	31 802,7	16 533,5	16 527,6	-5,9	100,0
Invatamint liceal	8806	141 087,5	84 646,6	84 641,5	-5,1	100,0
Invatamint profesional-tehnic secundar	8808	473 934,2	308 550,5	308 548,6	-1,9	100,0
Invatamint profesional-tehnic postsecundar	8809	407 151,1	278 928,6	278 928,3	-0,3	100,0
Invatamint superior	8810	676 020,7	455 256,1	455 255,8	-0,3	100,0
Perfectionarea cadrelor	8812	14 408,1	8 232,7	8 231,8	-0,9	100,0
Servicii generale in educatie	8813	16 433,1	5 029,2	5 028,5	-0,7	100,0
Educatie extrascolara si sustinerea elevilor dotati	8814	32 057,9	11 979,7	11 978,6	-1,1	100,0
Curriculum	8815	56 581,3	4 390,3	4 389,9	-0,4	100,0
Asigurarea calitatii in invatamint	8816	15 702,2	9 069,3	9 068,4	-0,9	100,0
<b>MINISTERUL SANATATII, MUNCH SI PROTECTIEI SOCIALE</b>	<b>0221</b>					
<b>CHELTUIELI SI ACTIVE NEFINANCIARE, TOTAL</b>	<b>2+3</b>	<b>2 820 067,9</b>	<b>1 610 062,3</b>	<b>1 608 427,3</b>	<b>-1 635,0</b>	<b>99,9</b>
<i>Servicii de stat cu destinatie generala</i>	<b>01</b>					
Cheltuieli si active nefinanciare, total		346,3	346,0	345,9	-0,1	100,0
Politici si management in domeniul cercetarilor stiintifice	1901	346,3	346,0	345,9	-0,1	100,0
<i>Servicii in domeniul economiei</i>	<b>04</b>					
Cheltuieli si active nefinanciare, total		54 712,0	38 378,0	38 376,7	-1,3	100,0
Servicii generale in domeniul fortei de munca	5003	54 712,0	38 378,0	38 376,7	-1,3	100,0
<i>Ocrotirea sanatatii</i>	<b>07</b>					
Cheltuieli si active nefinanciare, total		1 779 619,9	1 013 637,5	1 012 576,1	-1 061,4	99,9
Sanatate publica	8004	240 252,1	134 640,2	134 639,0	-1,2	100,0
Asistenta medicala specializata de ambulatoriu	8006	8 448,9	5 430,9	5 430,2	-0,7	100,0
<i>Cercetari stiintifice aplicate in domeniul sanatatii publice si serviciilor medicale, in directia strategica "Sanatate si biomedicina"</i>	8007	6 208,7	3 574,3	3 573,9	-0,4	100,0
Asistenta medicala de reabilitare si recuperare	8013	182 915,4	102 909,7	102 908,3	-1,4	100,0
Medicina legala	8014	50 744,6	35 446,3	35 445,2	-1,1	100,0
Programe nationale si speciale in domeniul ocrotirii sanatatii	8018	484 704,6	263 988,8	262 933,0	-1 055,8	99,6
Dezvoltarea si modernizarea institutiilor in domeniul ocrotirii sanatatii	8019	806 345,6	467 647,3	467 646,6	-0,7	100,0
<b>Invatamint</b>	<b>09</b>					
Cheltuieli si active nefinanciare, total		308 771,9	207 685,6	207 684,0	-1,6	100,0
Invatamint profesional-tehnic postsecundar	8809	87 114,3	60 971,9	60 971,6	-0,3	100,0
Invatamint superior	8810	147 646,0	99 695,9	99 695,6	-0,3	100,0
Invatamint superior postuniversitar	8811	63 613,7	42 485,3	42 485,2	-0,1	100,0
Perfectionarea cadrelor	8812	10 049,5	4 298,9	4 298,1	-0,8	100,0
Servicii generale in educatie	8813	348,4	233,6	233,5	-0,1	100,0
<b>Protectie sociala</b>	<b>10</b>					
Cheltuieli si active nefinanciare, total		676 617,8	350 015,2	349 444,6	-570,6	99,8
Politici si management in domeniul protectiei sociale	9001	22 488,9	13 796,6	13 796,2	-0,4	100,0
Protectie a persoanelor in etate	9004	181 327,9	96 549,5	96 548,4	-1,1	100,0
Protectie a familiei si copilului	9006	65 371,4	39 219,6	39 217,1	-2,5	100,0
Protectie a somerilor	9008	41 635,9	12 021,7	12 016,6	-5,1	100,0
Protectie in domeniul asigurarii cu locuinte	9009	350,0	274,6	274,6		100,0
Protectia sociala a persoanelor cu dizabilitati	9010	169 214,3	75 566,5	75 554,9	-11,6	100,0
Protectie sociala in cazuri exceptionale	9012	150 573,6	96 336,8	95 789,1	-547,7	99,4
Serviciul public in domeniul protectiei sociale	9017	9 242,6	5 125,3	5 123,3	-2,0	100,0
Protectie sociala a unor categorii de cetateni	9019	30 413,2	9 730,3	9 730,2	-0,1	100,0
Sustinerea activitatilor sistemului de protectie sociala	9020	6 000,0	1 394,3	1 394,2	-0,1	100,0
<b>MINISTERUL ECONOMIEI</b>	<b>0222</b>					
<b>CHELTUIELI SI ACTIVE NEFINANCIARE, TOTAL</b>	<b>2+3</b>		<b>166 518,8</b>	<b>151 731,6</b>	<b>-14 787,2</b>	<b>91,1</b>
<i>Servicii in domeniul economiei</i>	<b>04</b>					
Cheltuieli si active nefinanciare, total			166 518,8	151 731,6	-14 787,2	91,1
Politici si management in domeniul macroeconomic si de dezvoltare a economiei	5001		4 078,5	3 031,3	-1 047,2	74,3
Promovarea exporturilor	5002		18 590,8	12 919,6	-5 671,2	69,5
Sustinerea intreprinderilor mici si mijlocii	5004		130 100,0	125 100,0	-5 000,0	96,2
Protectia drepturilor consumatorilor	5008		7 242,6	4 173,8	-3 068,8	57,6
Dezvoltarea sistemului national de standardizare	6802		1 300,0	1 300,0		100,0
Dezvoltarea sistemului national de metrologie	6804		3 206,9	3 206,9		100,0
Dezvoltarea sistemului national de acreditare	6805		2 000,0	2 000,0		100,0



(mii lei)

Denumirea	Cod	Aprobat	Precizat	Executat	Executat fata de precizat	
					devieri (+/-)	in %
1	2	3	4	5	6	7
<b>MINISTERUL INFRASTRUCTURII SI DEZVOLTARII REGIONALE</b>	<b>0223</b>					
<b>CHELTUIELI SI ACTIVE NEFINANCIARE, TOTAL</b>	<b>2+3</b>		<b>2 779 756,8</b>	<b>1 988 626,3</b>	<b>-791 130,5</b>	<b>71,5</b>
<i>Servicii de stat cu destinatie generala</i>	<b>01</b>					
Cheltuieli si active nefinanciare, total			17 284,4	14 891,1	-2 393,3	86,2
<i>Tehnologii informatinale</i>	1504		17 284,4	14 891,1	-2 393,3	86,2
<i>Servicii in domeniul economiei</i>	<b>04</b>					
Cheltuieli si active nefinanciare, total			2 597 414,5	1 922 151,6	-675 262,9	74,0
<i>Sustinerea intreprinderilor mici si mijlocii</i>	5004		18 335,7	14 299,3	-4 036,4	78,0
<i>Securitate industriala</i>	5011		10 097,9	7 596,5	-2 501,4	75,2
<i>Politici si management in sectorul energetic</i>	5801		7 057,5	4 568,0	-2 489,5	64,7
<i>Rețele si conducte de gaz</i>	5802		1 612,7	544,3	-1 068,4	33,8
<i>Rețele electrice</i>	5803		13 493,5	2 305,1	-11 188,4	17,1
<i>Eficiența energetică si surse regenerabile</i>	5804		16 530,4	11 611,3	-4 919,1	70,2
<i>Rețele termice</i>	5805		4 962,9	609,6	-4 353,3	12,3
<i>Politici si management in domeniul infrastructurii si dezvoltarii regionale</i>	6101		12 280,3	11 067,1	-1 213,2	90,1
<i>Dezvoltarea bazei normative in constructii</i>	6104		5 510,4	444,8	-5 065,6	8,1
<i>Implementarea politicii de dezvoltare regionala</i>	6105		11 079,1	6 444,7	-4 634,4	58,2
<i>Dezvoltarea drumurilor</i>	6402		2 431 288,7	1 812 613,2	-618 675,5	74,6
<i>Dezvoltarea transportului naval</i>	6403		7 313,3	3 171,3	-4 142,0	43,4
<i>Dezvoltarea transportului auto</i>	6404		20 586,5	16 030,4	-4 556,1	77,9
<i>Dezvoltarea transportului feroviar</i>	6405		1 656,6	15,2	-1 641,4	0,9
<i>Dezvoltarea transportului aerian</i>	6406		23 421,9	19 268,2	-4 153,7	82,3
<i>Dezvoltarea turismului</i>	6602		12 187,1	11 562,4	-624,7	94,9
<i>Gospodăria de locuințe si gospodăria serviciilor comunale</i>	<b>06</b>					
Cheltuieli si active nefinanciare, total			96 997,6	19 521,4	-77 476,2	20,1
<i>Aprovizionarea cu apa si canalizare</i>	7503		88 399,0	17 208,4	-71 190,6	19,5
<i>Constructia locuintelor</i>	7504		8 598,6	2 313,0	-6 285,6	26,9
<i>Invatamint</i>	<b>09</b>					
Cheltuieli si active nefinanciare, total			68 060,3	32 062,2	-35 998,1	47,1
<i>Educatie timpurie</i>	8802		30 824,3	13 424,9	-17 399,4	43,6
<i>Invatamint gimnazial</i>	8804		4 422,5	4 195,3	-227,2	94,9
<i>Invatamint liceal</i>	8806		32 813,5	14 441,9	-18 371,6	44,0
<i>Protectie sociala</i>	<b>10</b>					
<b>MINISTERUL AGRICULTURII SI INDUSTRIEI ALIMENTARE</b>	<b>0224</b>					
<b>CHELTUIELI SI ACTIVE NEFINANCIARE, TOTAL</b>	<b>2+3</b>		<b>1 062 588,0</b>	<b>862 844,7</b>	<b>-199 743,3</b>	<b>81,2</b>
<i>Servicii de stat cu destinatie generala</i>	<b>01</b>					
Cheltuieli si active nefinanciare, total			882,2	688,0	-194,2	78,0
<i>Politici si management in domeniul cercetarilor stiintifice</i>	1901		772,4	596,9	-175,5	77,3
<i>Pregătirea cadrelor prin postdoctorat</i>	1908		109,8	91,0	-18,8	82,9
<i>Servicii in domeniul economiei</i>	<b>04</b>					
Cheltuieli si active nefinanciare, total			1 007 138,1	811 926,3	-195 211,8	80,6
<i>Politici si management in domeniul agriculturii si industriei alimentare</i>	5101		12 070,2	9 291,7	-2 778,5	77,0
<i>Dezvoltarea durabila a sectoarelor fitotehnie si horticultura</i>	5102		138 442,0	89 064,9	-49 377,1	64,3
<i>Cresterea si sanatatea animalelor</i>	5103		3 022,4	2 901,3	-121,1	96,0
<i>Dezvoltarea viticulturii si vinificatiei</i>	5104		42 510,9	8 173,3	-34 337,6	19,2
<i>Subventionarea producatorilor agricoli</i>	5105		758 263,3	669 591,7	-88 671,6	88,3
<i>Securitate alimentara</i>	5106		300,0		-300,0	
<i>Cercetari stiintifice aplicate in domeniul agriculturii, in directia strategica "Biotehnologie"</i>	5107		42 529,3	32 903,4	-9 625,9	77,4
<i>Conservarea si sporirea fertilitatii solului</i>	6903		10 000,0		-10 000,0	
<i>Protectia mediului</i>	<b>05</b>					
Cheltuieli si active nefinanciare, total			601,7	508,8	-92,9	84,6
<i>Cercetari stiintifice aplicate in domeniul protectiei mediului</i>	7007		601,7	508,8	-92,9	84,6
<i>Invatamint</i>	<b>09</b>					
Cheltuieli si active nefinanciare, total			53 966,0	49 721,7	-4 244,3	92,1
<i>Invatamint profesional-tehnic postsecundar</i>	8809		31 052,6	28 897,1	-2 155,5	93,1
<i>Invatamint superior</i>	8810		22 692,7	20 626,0	-2 066,7	90,9
<i>Servicii generale in educatie</i>	8813		220,7	198,7	-22,0	90,0
<i>Protectie sociala</i>	<b>10</b>					
<b>MINISTERUL MEDIULUI</b>	<b>0225</b>					
<b>CHELTUIELI SI ACTIVE NEFINANCIARE, TOTAL</b>	<b>2+3</b>		<b>337 430,7</b>	<b>277 024,6</b>	<b>-60 406,1</b>	<b>82,1</b>
<i>Servicii in domeniul economiei</i>	<b>04</b>					
Cheltuieli si active nefinanciare, total			15 045,0	10 524,9	-4 520,1	70,0
<i>Sisteme de irigare si desecare</i>	5108		6 643,6	3 000,0	-3 643,6	45,2
<i>Managementul in domeniul sectorului forestier</i>	5401		2 584,2	2 383,4	-200,8	92,2
<i>Amenajarea, regenerarea, extinderea si protectia fondului forestier national</i>	5402		2 427,6	1 834,9	-592,7	75,6
<i>Reglementare si control al extractiei resurselor minerale utile</i>	5902		1 227,4	1 144,5	-82,9	93,2
<i>Explorarea subsolului</i>	5903		2 162,2	2 162,2		100,0
<i>Protectia mediului</i>	<b>05</b>					
Cheltuieli si active nefinanciare, total			172 722,8	117 816,3	-54 906,5	68,2
<i>Schimbari climatice-predictii, prognoze si avertizari</i>	5010		9 956,5	9 600,0	-356,5	96,4
<i>Politici si management in domeniul protectiei mediului</i>	7001		16 508,2	12 110,9	-4 397,3	73,4
<i>Managementul integrat al deeurilor si a substantelor chimice</i>	7002		73 546,0	31 039,6	-42 506,4	42,2
<i>Controlul si supravegherea respectarii legislatiei de mediu</i>	7003		16 300,8	16 161,9	-138,9	99,1



(mii lei)

Denumirea	Cod	Aprobat	Precizat	Executat	Executat fata de precizat	
					devieri (+/-)	in %
1	2	3	4	5	6	7
<i>Protectia si gestionarea resurselor de apa, a inundatiilor si secetelor</i>	7004		47 752,3	43 070,7	-4 681,6	90,2
<i>Protectia si conservarea biodiversitatii</i>	7005		3 060,1	1 337,9	-1 722,2	43,7
<i>Radioprotectie, securitate nucleara si chimica</i>	7008		1 138,8	964,6	-174,2	84,7
<i>Atenuarea si adaptarea la schimbarile climatice</i>	7011		4 460,1	3 530,7	-929,4	79,2
<i>Gospodaria de locuinte si gospodaria serviciilor comunale</i>	06					
Cheltuieli si active nefinanciare, total			149 662,8	148 683,4	-979,4	99,3
<i>Aprovizionarea cu apa si canalizare</i>	7503		149 662,8	148 683,4	-979,4	99,3
<i>Protectie sociala</i>	10					
<b>MINISTERUL EDUCATIEI SI CERCETARII</b>	0226					
<b>CHELTUIELI SI ACTIVE NEFINANCIARE, TOTAL</b>	2+3		926 889,5	770 490,1	-156 399,4	83,1
<i>Servicii de stat cu destinatie generala</i>	01					
Cheltuieli si active nefinanciare, total			69 450,9	50 838,6	-18 612,3	73,2
<i>Cercetari stiintifice aplicate in directia strategica "Patrimoniul national si dezvoltarea societatii"</i>	0807		16 706,6	14 141,2	-2 565,4	84,6
<i>Cercetari stiintifice fundamentale in directia strategica "Materiale, tehnologii si produse inovative"</i>	1602		587,7	10,0	-577,7	1,7
<i>Cercetari stiintifice fundamentale in directia strategica "Patrimoniul national si dezvoltarea societatii"</i>	1606		11 906,1	11 141,6	-764,5	93,6
<i>Politici si management in domeniul cercetarilor stiintifice</i>	1901		8 747,8	478,2	-8 269,6	5,5
<i>Servicii de suport pentru sfera stiintei si inovarii</i>	1907		31 251,4	24 816,7	-6 434,7	79,4
<i>Pregatirea cadrelor prin postdoctorat</i>	1908		251,3	250,9	-0,4	99,8
<i>Servicii in domeniul economiei</i>	04					
Cheltuieli si active nefinanciare, total			59 388,3	45 947,5	-13 440,8	77,4
<i>Cercetari stiintifice aplicate in domeniul politicilor macroeconomice si programelor de dezvoltare economica, in directia strategica "Materiale, tehnologii si produse inovative"</i>	5007		39 734,2	28 511,7	-11 222,5	71,8
<i>Cercetari stiintifice aplicate in domeniul agriculturii, in directia strategica "Biotehnologie"</i>	5107		18 533,7	16 434,8	-2 098,9	88,7
<i>Cercetari stiintifice aplicate in sectorul energetic in directia strategica "Eficienta, energetica si valorificarea surselor regenerabile de energie"</i>	5807		1 120,4	1 001,0	-119,4	89,3
<i>Protectia mediului</i>	05					
Cheltuieli si active nefinanciare, total			38 571,5	33 871,0	-4 700,5	87,8
<i>Cercetari stiintifice aplicate in domeniul protectiei mediului</i>	7007		38 571,5	33 871,0	-4 700,5	87,8
<i>Ocroirea sanatatii</i>	07					
Cheltuieli si active nefinanciare, total			418,2	410,7	-7,5	98,2
<i>Cercetari stiintifice aplicate in domeniul sanatatii publice si serviciilor medicale, in directia strategica "Sanatate si biomedicina"</i>	8007		418,2	410,7	-7,5	98,2
<i>Cultura, sport, tineret, culte si odihna</i>	08					
Cheltuieli si active nefinanciare, total			79 642,6	64 592,1	-15 050,5	81,1
<i>Politici si management in domeniul tineretului si sportului</i>	8601		2 455,4		-2 455,4	
<i>Sport</i>	8602		67 112,4	57 655,4	-9 457,0	85,9
<i>Tineret</i>	8603		10 074,8	6 936,7	-3 138,1	68,9
<i>Invatamint</i>	09					
Cheltuieli si active nefinanciare, total			679 418,0	574 830,2	-104 587,8	84,6
<i>Politici si management in domeniul educatiei si cercetarii</i>	8801		47 980,0	16 072,6	-31 907,4	33,5
<i>Invatamint gimnazial</i>	8804		3 586,2	3 251,8	-334,4	90,7
<i>Invatamint special</i>	8805		11 117,4	5 630,9	-5 486,5	50,6
<i>Invatamint liceal</i>	8806		57 601,7	51 583,3	-6 018,4	89,6
<i>Invatamint profesional-tehnic secundar</i>	8808		163 390,6	152 178,4	-11 212,2	93,1
<i>Invatamint profesional-tehnic postsecundar</i>	8809		123 222,5	114 191,0	-9 031,5	92,7
<i>Invatamint superior</i>	8810		212 738,2	196 489,0	-16 249,2	92,4
<i>Perfectionarea cadrelor</i>	8812		6 792,9	4 721,2	-2 071,7	69,5
<i>Servicii generale in educatie</i>	8813		10 206,5	3 536,4	-6 670,1	34,6
<i>Educatie extrascolara si sustinerea elevilor dotati</i>	8814		13 438,7	10 098,7	-3 340,0	75,1
<i>Curriculum</i>	8815		20 790,4	11 529,0	-9 261,4	55,5
<i>Asigurarea calitatii in invatamint</i>	8816		8 552,9	5 548,1	-3 004,8	64,9
<b>MINISTERUL CULTURII</b>	0227					
<b>CHELTUIELI SI ACTIVE NEFINANCIARE, TOTAL</b>	2+3		189 995,5	178 071,9	-11 923,6	93,7
<i>Servicii de stat cu destinatie generala</i>	01					
Cheltuieli si active nefinanciare, total			2 465,1	2 380,5	-84,6	96,6
<i>Cercetari stiintifice aplicate in directia strategica "Patrimoniul national si dezvoltarea societatii"</i>	0807		2 465,1	2 380,5	-84,6	96,6
<i>Cultura, sport, tineret, culte si odihna</i>	08					
Cheltuieli si active nefinanciare, total			187 530,4	175 691,5	-11 838,9	93,7
<i>Politici si management in domeniul culturii</i>	8501		3 631,0	1 526,7	-2 104,3	42,0
<i>Dezvoltarea culturii</i>	8502		133 508,9	131 592,4	-1 916,5	98,6
<i>Potejarea si punerea in valoare a patrimoniului cultural national</i>	8503		35 684,1	30 948,1	-4 736,0	86,7
<i>Sustinerea culturii scrise</i>	8504		6 225,6	5 394,6	-831,0	86,7
<i>Sustinerea cinematografiei</i>	8510		8 480,8	6 229,7	-2 251,1	73,5
<b>MINISTERUL MUNCII SI PROTECTIEI SOCIALE</b>	0228					
<b>CHELTUIELI SI ACTIVE NEFINANCIARE, TOTAL</b>	2+3		543 331,8	452 147,1	-91 184,7	83,2
<i>Servicii in domeniul economiei</i>	04					
Cheltuieli si active nefinanciare, total			20 193,7	18 157,2	-2 036,5	89,9
<i>Servicii generale in domeniul fortei de munca</i>	5003		20 193,7	18 157,2	-2 036,5	89,9
<i>Protectie sociala</i>	10					
Cheltuieli si active nefinanciare, total			523 138,1	433 989,9	-89 148,2	83,0



(mii lei)

Denumirea	Cod	Aprobat	Precizat	Executat	Executat fata de precizat	
					devieri (+/-)	in %
1	2	3	4	5	6	7
<i>Politici si management in domeniul protectiei sociale</i>	9001		7 218,1	3 299,3	-3 918,8	45,7
<i>Protectie a persoanelor in etate</i>	9004		82 686,5	70 480,6	-12 205,9	85,2
<i>Protectie a familiei si copilului</i>	9006		27 410,3	24 000,9	-3 409,4	87,6
<i>Protectie a somerilor</i>	9008		23 257,7	11 611,4	-11 646,3	49,9
<i>Protectie in domeniul asigurarii cu locuinte</i>	9009		75,4	0,1	-75,3	0,1
<i>Protectia sociala a persoanelor cu dizabilitati</i>	9010		84 734,0	62 821,8	-21 912,2	74,1
<i>Protectie sociala in cazuri exceptionale</i>	9012		74 986,0	60 224,9	-14 761,1	80,3
<i>Serviciul public in domeniul protectiei sociale</i>	9017		4 152,3	2 777,7	-1 374,6	66,9
<i>Protectie sociala a unor categorii de cetateni</i>	9019		214 477,1	197 981,6	-16 495,5	92,3
<i>Sustinerea activitatilor sistemului de protectie sociala</i>	9020		4 140,7	791,5	-3 349,2	19,1
<b>MINISTERUL SANATATII</b>	<b>0229</b>					
<b>CHELTUIELI SI ACTIVE NEFINANCIARE, TOTAL</b>	<b>2+3</b>		<b>1 020 882,1</b>	<b>658 932,8</b>	<b>-361 949,3</b>	<b>64,5</b>
<i>Servicii de stat cu destinatie generala</i>	<b>01</b>					
Cheltuieli si active nefinanciare, total			0,3		-0,3	
<i>Politici si management in domeniul cercetarilor stiintifice</i>	1901		0,3		-0,3	
<b>Ocrotimea sanatatii</b>	<b>07</b>					
Cheltuieli si active nefinanciare, total			905 065,5	548 201,4	-356 864,1	60,6
<i>Politici si management in domeniul ocrotirii sanatatii</i>	8001		9 666,9	8 060,2	-1 606,7	83,4
<i>Sanatate publica</i>	8004		104 125,2	83 714,3	-20 410,9	80,4
<i>Asistenta medicala specializata de ambulatoriu</i>	8006		3 318,0	3 316,3	-1,7	99,9
<i>Cercetari stiintifice aplicate in domeniul sanatatii publice si serviciilor medicale, in directia strategica "Sanatate si biomedicina"</i>	8007		4 958,4	4 774,3	-184,1	96,3
<i>Asistenta medicala de reabilitare si recuperare</i>	8013		76 250,3	65 509,4	-10 740,9	85,9
<i>Medicina legala</i>	8014		20 644,9	16 597,5	-4 047,4	80,4
<i>Programe nationale si speciale in domeniul ocrotirii sanatatii</i>	8018		279 722,1	215 328,8	-64 393,3	77,0
<i>Dezvoltarea si modernizarea institutiilor in domeniul ocrotirii sanatatii</i>	8019		406 379,7	150 900,5	-255 479,2	37,1
<b>Invatamint</b>	<b>09</b>					
Cheltuieli si active nefinanciare, total			100 876,2	97 766,5	-3 109,7	96,9
<i>Invatamint profesional-tehnic postsecundar</i>	8809		27 288,1	27 134,4	-153,7	99,4
<i>Invatamint superior</i>	8810		46 594,3	46 520,7	-73,6	99,8
<i>Invatamint superior postuniversitar</i>	8811		21 128,4	21 126,7	-1,7	100,0
<i>Perfectionarea cadrelor</i>	8812		5 750,6	2 872,5	-2 878,1	50,0
<i>Servicii generale in educatie</i>	8813		114,8	112,3	-2,5	97,8
<b>Protectie sociala</b>	<b>10</b>					
Cheltuieli si active nefinanciare, total			14 940,1	12 964,9	-1 975,2	86,8
<i>Protectie sociala a unor categorii de cetateni</i>	9019		14 940,1	12 964,9	-1 975,2	86,8
<b>BIROUL NATIONAL DE STATISTICA AL REPUBLICII MOLDOVA</b>	<b>0241</b>					
<b>CHELTUIELI SI ACTIVE NEFINANCIARE, TOTAL</b>	<b>2+3</b>	<b>103 324,9</b>	<b>109 591,4</b>	<b>107 402,5</b>	<b>-2 188,9</b>	<b>98,0</b>
<i>Servicii de stat cu destinatie generala</i>	<b>01</b>					
Cheltuieli si active nefinanciare, total		103 324,9	109 591,4	107 402,5	-2 188,9	98,0
<i>Politici si management in domeniul statisticii</i>	1201	43 889,3	47 380,0	46 215,4	-1 164,6	97,5
<i>Lucrari statistice</i>	1202	57 035,6	59 811,4	58 899,5	-911,9	98,5
<i>Desfasurarea recensamintelor</i>	1204	2 400,0	2 400,0	2 287,7	-112,3	95,3
<b>AGENTIA RELATII FUNCiare SI CADASTRU</b>	<b>0242</b>					
<b>CHELTUIELI SI ACTIVE NEFINANCIARE, TOTAL</b>	<b>2+3</b>	<b>44 823,4</b>	<b>26 613,4</b>	<b>25 236,7</b>	<b>-1 376,7</b>	<b>94,8</b>
<i>Servicii in domeniul economiei</i>	<b>04</b>					
Cheltuieli si active nefinanciare, total		44 823,4	26 613,4	25 236,7	-1 376,7	94,8
<i>Politici si management in domeniul geodeziei, cartografiei si cadastrului</i>	6901	6 045,7	6 045,7	5 763,5	-282,2	95,3
<i>Dezvoltarea relatiilor funciare si a cadastrului</i>	6902	8 005,0	4 805,0	4 238,9	-566,1	88,2
<i>Conservarea si sporirea fertilitatii solului</i>	6903	10 000,0				
<i>Sistem de evaluare si reevaluare a bunurilor imobiliare</i>	6904	4 200,0	3 500,0	3 376,8	-123,2	96,5
<i>Geodezie, cartografie si geoinformatica</i>	6905	16 572,7	12 262,7	11 857,5	-405,2	96,7
<b>AGENTIA RELATII INTERETNICE</b>	<b>0243</b>					
<b>CHELTUIELI SI ACTIVE NEFINANCIARE, TOTAL</b>	<b>2+3</b>	<b>4 093,2</b>	<b>4 143,2</b>	<b>3 686,1</b>	<b>-457,1</b>	<b>89,0</b>
<i>Servicii de stat cu destinatie generala</i>	<b>01</b>					
Cheltuieli si active nefinanciare, total		4 093,2	4 143,2	3 686,1	-457,1	89,0
<i>Politici si management in domeniul minoritatilor nationale</i>	2401	3 543,2	3 643,2	3 371,0	-272,2	92,5
<i>Relatii interetnice</i>	2402	550,0	500,0	315,1	-184,9	63,0
<b>AGENTIA MEDICAMENTULUI SI DISPOZITIVELOR MEDICALE</b>	<b>0248</b>					
<b>CHELTUIELI SI ACTIVE NEFINANCIARE, TOTAL</b>	<b>2+3</b>	<b>44 323,9</b>	<b>40 623,9</b>	<b>30 845,5</b>	<b>-9 778,4</b>	<b>75,9</b>
<b>Ocrotimea sanatatii</b>	<b>07</b>					
Cheltuieli si active nefinanciare, total		44 323,9	40 623,9	30 845,5	-9 778,4	75,9
<i>Management al medicamentelor si dispozitivelor medicale</i>	8016	44 323,9	40 623,9	30 845,5	-9 778,4	75,9
<b>AGENTIA PROPRIETATII PUBLICE</b>	<b>0249</b>					
<b>CHELTUIELI SI ACTIVE NEFINANCIARE, TOTAL</b>	<b>2+3</b>	<b>40 702,6</b>	<b>37 043,5</b>	<b>26 704,1</b>	<b>-10 339,4</b>	<b>72,1</b>
<i>Servicii in domeniul economiei</i>	<b>04</b>					
Cheltuieli si active nefinanciare, total		40 702,6	37 043,5	26 704,1	-10 339,4	72,1
<i>Administrarea patrimoniului de stat</i>	5009	40 702,6	37 043,5	26 704,1	-10 339,4	72,1
<b>Protectie sociala</b>	<b>10</b>					



(mii lei)

Denumirea	Cod	Aprobat	Precizat	Executat	Executat fata de precizat	
					devieri (+/-)	in %
1	2	3	4	5	6	7
<b>AGENTIA NATIONALA PENTRU CERCETARE SI DEZVOLTARE</b>	<b>0250</b>					
<b>CHELTUIELI SI ACTIVE NEFINANCIARE, TOTAL</b>	<b>2+3</b>	<b>109 578,2</b>	<b>106 926,5</b>	<b>102 685,5</b>	<b>-4 241,0</b>	<b>96,0</b>
<i>Servicii de stat cu destinatie generala</i>	<b>01</b>					
Cheltuieli si active nefinanciare, total		31 388,6	31 557,3	28 811,0	-2 746,3	91,3
<i>Cercetari stiintifice aplicate in directia strategica "Patrimoniul national si dezvoltarea societatii"</i>	0807	12 949,4	12 949,4	12 245,8	-703,6	94,6
<i>Cercetari stiintifice fundamentale in directia strategica "Patrimoniul national si dezvoltarea societatii"</i>	1606	3 727,3	3 727,3	3 726,6	-0,7	100,0
<i>Politici si management in domeniul cercetarilor stiintifice</i>	1901	10 061,9	11 060,6	9 477,2	-1 583,4	85,7
<i>Servicii de suport pentru sfera stiintei si inovarii</i>	1907	1 350,0	1 350,0	1 104,9	-245,1	81,8
<i>Pregatirea cadrelor prin postdoctorat</i>	1908	3 300,0	2 470,0	2 256,4	-213,6	91,4
<i>Servicii in domeniul economiei</i>	<b>04</b>					
Cheltuieli si active nefinanciare, total		34 272,7	33 207,2	33 059,6	-147,6	99,6
<i>Cercetari stiintifice aplicate in domeniul politicilor macroeconomice si programelor de dezvoltare economica, in directia strategica "Materiale, tehnologii si produse inovative"</i>	5007	22 169,8	22 304,3	22 187,0	-117,3	99,5
<i>Cercetari stiintifice aplicate in domeniul agriculturii, in directia strategica "Biotehnologie"</i>	5107	12 102,9	10 902,9	10 872,6	-30,3	99,7
<i>Protectia mediului</i>	<b>05</b>					
Cheltuieli si active nefinanciare, total		8 352,9	7 514,2	6 579,6	-934,6	87,6
<i>Cercetari stiintifice aplicate in domeniul protectiei mediului</i>	7007	8 352,9	7 514,2	6 579,6	-934,6	87,6
<i>Ocrotirea sanatatii</i>	<b>07</b>					
Cheltuieli si active nefinanciare, total		35 564,0	34 647,8	34 235,3	-412,5	98,8
<i>Cercetari stiintifice aplicate in domeniul sanatatii publice si serviciilor medicale, in directia strategica "Sanatate si biomedicina"</i>	8007	35 564,0	34 647,8	34 235,3	-412,5	98,8
<b>AGENTIA DE INVESTITII</b>	<b>0251</b>					
<b>CHELTUIELI SI ACTIVE NEFINANCIARE, TOTAL</b>	<b>2+3</b>	<b>23 509,2</b>	<b>21 526,2</b>	<b>20 042,9</b>	<b>-1 483,3</b>	<b>93,1</b>
<i>Servicii in domeniul economiei</i>	<b>04</b>					
Cheltuieli si active nefinanciare, total		23 509,2	21 526,2	20 042,9	-1 483,3	93,1
<i>Promovarea exporturilor</i>	5002	18 496,8	16 096,8	15 124,1	-972,7	94,0
<i>Promovarea investitiilor</i>	5016	5 012,4	5 429,4	4 918,8	-510,6	90,6
<b>AGENTIA DE STAT PENTRU PROPRIETATEA INTELLECTUALA</b>	<b>0252</b>					
<b>CHELTUIELI SI ACTIVE NEFINANCIARE, TOTAL</b>	<b>2+3</b>	<b>56 255,3</b>	<b>53 706,6</b>	<b>38 902,3</b>	<b>-14 804,3</b>	<b>72,4</b>
<i>Servicii in domeniul economiei</i>	<b>04</b>					
Cheltuieli si active nefinanciare, total		56 255,3	53 706,6	38 902,3	-14 804,3	72,4
<i>Proprietate intelectuala</i>	5017	56 255,3	53 706,6	38 902,3	-14 804,3	72,4
<b>AGENTIA NATIONALA PENTRU SIGURANTA ALIMENTELOR</b>	<b>0275</b>					
<b>CHELTUIELI SI ACTIVE NEFINANCIARE, TOTAL</b>	<b>2+3</b>	<b>234 837,8</b>	<b>230 672,1</b>	<b>187 631,9</b>	<b>-43 040,2</b>	<b>81,3</b>
<i>Servicii in domeniul economiei</i>	<b>04</b>					
Cheltuieli si active nefinanciare, total		234 837,8	230 672,1	187 631,9	-43 040,2	81,3
<i>Dezvoltarea durabila a sectoarelor fitotehnie si horticultura</i>	5102	600,0	240,0		-240,0	
<i>Cresterea si sanatatea animalelor</i>	5103	33 812,7	31 312,7	24 234,7	-7 078,0	77,4
<i>Securitate alimentara</i>	5106	200 425,1	199 119,4	163 397,2	-35 722,2	82,1
<i>Protectie sociala</i>	<b>10</b>					
<b>AGENTIA NATIONALA ANTIDOPING</b>	<b>0277</b>					
<b>CHELTUIELI SI ACTIVE NEFINANCIARE, TOTAL</b>	<b>2+3</b>	<b>2 956,1</b>	<b>2 918,1</b>	<b>2 351,8</b>	<b>-566,3</b>	<b>80,6</b>
<i>Cultura, sport, tineret, culte si odihna</i>	<b>08</b>					
Cheltuieli si active nefinanciare, total		2 956,1	2 918,1	2 351,8	-566,3	80,6
<i>Politici si management in domeniul tineretului si sportului</i>	8601	2 956,1	2 918,1	2 351,8	-566,3	80,6
<b>CENTRUL SERVICIULUI CIVIL</b>	<b>0279</b>					
<b>CHELTUIELI SI ACTIVE NEFINANCIARE, TOTAL</b>	<b>2+3</b>	<b>1 683,5</b>	<b>1 683,5</b>	<b>1 664,0</b>	<b>-19,5</b>	<b>98,8</b>
<i>Aparare nationala</i>	<b>02</b>					
Cheltuieli si active nefinanciare, total		1 683,5	1 683,5	1 664,0	-19,5	98,8
<i>Serviciul civil de alternativa</i>	3105	1 683,5	1 683,5	1 664,0	-19,5	98,8
<b>CONSILIUL SUPERIOR AL MAGISTRATURII</b>	<b>0301</b>					
<b>CHELTUIELI SI ACTIVE NEFINANCIARE, TOTAL</b>	<b>2+3</b>	<b>438 799,6</b>	<b>450 919,9</b>	<b>442 212,7</b>	<b>-8 707,2</b>	<b>98,1</b>
<i>Ordine publica si securitate nationala</i>	<b>03</b>					
Cheltuieli si active nefinanciare, total		438 799,6	450 919,9	442 212,7	-8 707,2	98,1
<i>Organizare a sistemului judecatoresc</i>	4002	17 534,2	17 534,2	13 635,1	-3 899,1	77,8
<i>Infaptuirea justitiei</i>	4018	421 265,4	433 385,7	428 577,6	-4 808,1	98,9
<i>Protectie sociala</i>	<b>10</b>					
<b>CONSILIUL SUPERIOR AL PROCURORILOR</b>	<b>0302</b>					
<b>CHELTUIELI SI ACTIVE NEFINANCIARE, TOTAL</b>	<b>2+3</b>	<b>12 530,3</b>	<b>12 530,3</b>	<b>11 295,0</b>	<b>-1 235,3</b>	<b>90,1</b>
<i>Ordine publica si securitate nationala</i>	<b>03</b>					
Cheltuieli si active nefinanciare, total		12 530,3	12 530,3	11 295,0	-1 235,3	90,1
<i>Organizarea activitatii sistemului Procuraturii</i>	4019	12 530,3	12 530,3	11 295,0	-1 235,3	90,1
<i>Protectie sociala</i>	<b>10</b>					
<b>PROCURATURA GENERALA</b>	<b>0303</b>					
<b>CHELTUIELI SI ACTIVE NEFINANCIARE, TOTAL</b>	<b>2+3</b>	<b>380 295,5</b>	<b>389 096,4</b>	<b>361 136,9</b>	<b>-27 959,5</b>	<b>92,8</b>



(mii lei)

Denumirea	Cod	Aprobat	Precizat	Executat	Executat fata de precizat	
					devieri (-/-)	in %
1	2	3	4	5	6	7
<b>Ordine publica si securitate nationala</b>	<b>03</b>					
Cheltuieli si active nefinanciare, total		380 295,5	389 096,4	361 136,9	-27 959,5	92,8
Implementare a politicii penale a statului	4006	380 295,5	389 096,4	361 136,9	-27 959,5	92,8
<b>Protectie sociala</b>	<b>10</b>					
<b>OFICIUL AVOCATULUI POPORULUI</b>	<b>0401</b>					
<b>CHELTUIELI SI ACTIVE NEFINANCIARE, TOTAL</b>	<b>2+3</b>	<b>12 747,2</b>	<b>12 391,9</b>	<b>11 335,2</b>	<b>-1 056,7</b>	<b>91,5</b>
Servicii de stat cu destinatie generala	01					
Cheltuieli si active nefinanciare, total		12 747,2	12 391,9	11 335,2	-1 056,7	91,5
Respectarea drepturilor si libertatilor omului	0402	12 747,2	12 391,9	11 335,2	-1 056,7	91,5
<b>COMISIA ELECTORALA CENTRALA</b>	<b>0402</b>					
<b>CHELTUIELI SI ACTIVE NEFINANCIARE, TOTAL</b>	<b>2+3</b>	<b>61 832,0</b>	<b>63 132,5</b>	<b>60 004,2</b>	<b>-3 128,3</b>	<b>95,0</b>
Servicii de stat cu destinatie generala	01					
Cheltuieli si active nefinanciare, total		61 832,0	63 132,5	60 004,2	-3 128,3	95,0
Sistemul electoral	2202	61 832,0	63 132,5	60 004,2	-3 128,3	95,0
<b>CENTRUL NATIONAL PENTRU PROTECTIA DATELOR CU CARACTER PERSONAL</b>	<b>0403</b>					
<b>CHELTUIELI SI ACTIVE NEFINANCIARE, TOTAL</b>	<b>2+3</b>	<b>8 093,4</b>	<b>9 087,0</b>	<b>8 412,9</b>	<b>-674,1</b>	<b>92,6</b>
Servicii de stat cu destinatie generala	01					
Cheltuieli si active nefinanciare, total		8 093,4	9 087,0	8 412,9	-674,1	92,6
Protectia datelor personale	1503	8 093,4	9 087,0	8 412,9	-674,1	92,6
<b>Protectie sociala</b>	<b>10</b>					
<b>CONSILIUL AUDIOVIZUALULUI</b>	<b>0404</b>					
<b>CHELTUIELI SI ACTIVE NEFINANCIARE, TOTAL</b>	<b>2+3</b>	<b>11 001,6</b>	<b>9 596,7</b>	<b>8 763,6</b>	<b>-833,1</b>	<b>91,3</b>
Cultura, sport, tineret, culte si odihna	08					
Cheltuieli si active nefinanciare, total		11 001,6	9 596,7	8 763,6	-833,1	91,3
Asigurarea controlului asupra institutiilor in domeniul audiovizualului	8509	11 001,6	9 596,7	8 763,6	-833,1	91,3
<b>CONSILIUL CONCURENTEI</b>	<b>0405</b>					
<b>CHELTUIELI SI ACTIVE NEFINANCIARE, TOTAL</b>	<b>2+3</b>	<b>26 056,6</b>	<b>25 556,6</b>	<b>24 321,8</b>	<b>-1 234,8</b>	<b>95,2</b>
Servicii in domeniul economiei	04					
Cheltuieli si active nefinanciare, total		26 056,6	25 556,6	24 321,8	-1 234,8	95,2
Protectia concurentei	5005	26 056,6	25 556,6	24 321,8	-1 234,8	95,2
<b>SERVICIUL DE INFORMATII SI SECURITATE</b>	<b>0406</b>					
<b>CHELTUIELI SI ACTIVE NEFINANCIARE, TOTAL</b>	<b>2+3</b>	<b>393 828,8</b>	<b>386 109,2</b>	<b>369 012,8</b>	<b>-17 096,4</b>	<b>95,6</b>
Ordine publica si securitate nationala	03					
Cheltuieli si active nefinanciare, total		384 508,4	375 727,9	359 538,0	-16 189,9	95,7
Politici si management in domeniul securitatii nationale	3601	331 016,8	324 284,3	309 564,7	-14 719,6	95,5
Asigurarea securitatii de stat	3602	53 491,6	51 443,6	49 973,3	-1 470,3	97,1
Servicii in domeniul economiei	04					
Cheltuieli si active nefinanciare, total		9 320,4	10 381,3	9 474,8	-906,5	91,3
Sistemul de curierat	6502	9 320,4	10 381,3	9 474,8	-906,5	91,3
<b>AUTORITATEA NATIONALA DE INTEGRITATE</b>	<b>0407</b>					
<b>CHELTUIELI SI ACTIVE NEFINANCIARE, TOTAL</b>	<b>2+3</b>	<b>20 397,6</b>	<b>20 397,6</b>	<b>15 460,5</b>	<b>-4 937,1</b>	<b>75,8</b>
Servicii de stat cu destinatie generala	01					
Cheltuieli si active nefinanciare, total		20 397,6	20 397,6	15 460,5	-4 937,1	75,8
Controlul averii, intereselor personale, regimului juridic al conflictelor de interese, incompatibilitatilor si restrictiilor	0702	20 397,6	20 397,6	15 460,5	-4 937,1	75,8
<b>SERVICIUL DE PROTECTIE SI PAZA DE STAT</b>	<b>0408</b>					
<b>CHELTUIELI SI ACTIVE NEFINANCIARE, TOTAL</b>	<b>2+3</b>	<b>177 157,6</b>	<b>166 209,5</b>	<b>154 679,2</b>	<b>-11 530,3</b>	<b>93,1</b>
Servicii de stat cu destinatie generala	01					
Ordine publica si securitate nationala	03					
Cheltuieli si active nefinanciare, total		177 157,6	166 209,5	154 679,2	-11 530,3	93,1
Cercetari stiintifice aplicate in domeniul afacerilor interne	3507	690,1	1 622,7	586,3	-1 036,4	36,1
Asigurarea securitatii de stat	3602	176 467,5	164 586,8	154 092,9	-10 493,9	93,6
<b>CONSILIUL PENTRU PREVENIREA SI ELIMINAREA DISCRIMINARII SI ASIGURARII EGALITATII</b>	<b>0409</b>					
<b>CHELTUIELI SI ACTIVE NEFINANCIARE, TOTAL</b>	<b>2+3</b>	<b>4 730,5</b>	<b>4 730,5</b>	<b>4 586,4</b>	<b>-144,1</b>	<b>97,0</b>
Servicii de stat cu destinatie generala	01					
Cheltuieli si active nefinanciare, total		4 730,5	4 730,5	4 586,4	-144,1	97,0
Protectia impotriva discriminarii	0403	4 730,5	4 730,5	4 586,4	-144,1	97,0
<b>AGENTIA NATIONALA PENTRU SOLUTIONAREA CONTESTATIILOR</b>	<b>0410</b>					
<b>CHELTUIELI SI ACTIVE NEFINANCIARE, TOTAL</b>	<b>2+3</b>	<b>7 223,9</b>	<b>7 223,9</b>	<b>6 386,0</b>	<b>-837,9</b>	<b>88,4</b>
Servicii de stat cu destinatie generala	01					
Cheltuieli si active nefinanciare, total		7 223,9	7 223,9	6 386,0	-837,9	88,4
Administrarea achizitiilor publice	0508	7 223,9	7 223,9	6 386,0	-837,9	88,4
<b>SERVICIUL PREVENIREA SI COMBATAREA SPALARII BANILOR</b>	<b>0411</b>					
<b>CHELTUIELI SI ACTIVE NEFINANCIARE, TOTAL</b>	<b>2+3</b>	<b>12 662,3</b>	<b>13 442,6</b>	<b>13 085,8</b>	<b>-356,8</b>	<b>97,3</b>
Ordine publica si securitate nationala	03					



(mii lei)

Denumirea	Cod	Aprobat	Precizat	Executat	Executat fata de precizat	
					devieri (+/-)	in %
1	2	3	4	5	6	7
Cheltuieli si active nefinanciare, total		12 662,3	13 442,6	13 085,8	-356,8	97,3
<i>Prevenirea si combaterea spalarii banilor si finantarii terorismului</i>	4803	12 662,3	13 442,6	13 085,8	-356,8	97,3
<b>CENTRUL NATIONAL ANTICORUPTIE</b>	<b>0412</b>					
<b>CHELTUIELI SI ACTIVE NEFINANCIARE, TOTAL</b>	<b>2+3</b>	<b>132 663,5</b>	<b>135 331,5</b>	<b>132 523,3</b>	<b>-2 808,2</b>	<b>97,9</b>
<i>Ordine publica si securitate nationala</i>	<b>03</b>					
Cheltuieli si active nefinanciare, total		132 663,5	135 331,5	132 523,3	-2 808,2	97,9
<i>Prevenire, cercetare si combaterea contravențiilor coruptionale</i>	4802	132 663,5	135 331,5	132 523,3	-2 808,2	97,9
<b>ACADEMIA DE STIINTE A MOLDOVEI</b>	<b>0501</b>					
<b>CHELTUIELI SI ACTIVE NEFINANCIARE, TOTAL</b>	<b>2+3</b>	<b>19 763,2</b>	<b>20 618,9</b>	<b>17 125,5</b>	<b>-3 493,4</b>	<b>83,1</b>
<i>Servicii de stat cu destinatie generala</i>	<b>01</b>					
Cheltuieli si active nefinanciare, total		19 763,2	20 618,9	17 125,5	-3 493,4	83,1
<i>Politici si management in domeniul cercetarilor stiintifice</i>	1901	8 348,9	8 831,9	7 192,8	-1 639,1	81,4
<i>Servicii de suport pentru sfera stiintei si inovarii</i>	1907	11 414,3	11 787,0	9 932,7	-1 854,3	84,3
<b>INSTITUTUL NATIONAL AL JUSTITIEI</b>	<b>0502</b>					
<b>CHELTUIELI SI ACTIVE NEFINANCIARE, TOTAL</b>	<b>2+3</b>	<b>19 988,6</b>	<b>19 808,6</b>	<b>18 135,8</b>	<b>-1 672,8</b>	<b>91,6</b>
<i>Ordine publica si securitate nationala</i>	<b>03</b>					
Cheltuieli si active nefinanciare, total		19 988,6	19 808,6	18 135,8	-1 672,8	91,6
<i>Instruire initiala si continua in domeniul justitiei</i>	4012	19 988,6	19 808,6	18 135,8	-1 672,8	91,6
<b>INSTITUTIA PUBLICA NATIONALA A AUDIOVIZUALULUI</b>	<b>0503</b>					
<b>COMPANIA "TELERADIO-MOLDOVA"</b>	<b>08</b>					
<b>CHELTUIELI SI ACTIVE NEFINANCIARE, TOTAL</b>	<b>2+3</b>	<b>132 321,0</b>	<b>132 321,0</b>	<b>132 321,0</b>		<b>100,0</b>
<i>Cultura, sport, tineret, culte si odihna</i>	<b>08</b>					
Cheltuieli si active nefinanciare, total		132 321,0	132 321,0	132 321,0		100,0
<i>Sustinerea televiziunii si radiodifuziunii publice</i>	8505	132 321,0	132 321,0	132 321,0		100,0
<b>FONDUL DE INVESTITII SOCIALE</b>	<b>0504</b>					
<b>CHELTUIELI SI ACTIVE NEFINANCIARE, TOTAL</b>	<b>2+3</b>	<b>132 973,4</b>	<b>62 915,5</b>	<b>62 914,7</b>	<b>-0,8</b>	<b>100,0</b>
<i>Invatamint</i>	<b>09</b>					
Cheltuieli si active nefinanciare, total		132 973,4	62 915,5	62 914,7	-0,8	100,0
<i>Educatie timpurie</i>	8802	31 104,3	24 628,3	24 628,0	-0,3	100,0
<i>Invatamint primar</i>	8803	1 010,0				
<i>Invatamint gimnazial</i>	8804	3 010,0	13,2	13,2		100,0
<i>Invatamint liceal</i>	8806	97 849,1	38 274,0	38 273,6	-0,4	100,0
<b>FONDUL DE DEZVOLTARE DURABILA MOLDOVA</b>	<b>0505</b>					
<b>CHELTUIELI SI ACTIVE NEFINANCIARE, TOTAL</b>	<b>2+3</b>	<b>37 695,6</b>	<b>32 212,3</b>	<b>25 771,9</b>	<b>-6 440,4</b>	<b>80,0</b>
<i>Servicii in domeniul economiei</i>	<b>04</b>					
Cheltuieli si active nefinanciare, total		37 695,6	32 212,3	25 771,9	-6 440,4	80,0
<i>Sisteme de irigare si desecare</i>	5108	37 695,6	32 212,3	25 771,9	-6 440,4	80,0
<b>ACTIUNI GENERALE</b>	<b>0799</b>					
<b>CHELTUIELI SI ACTIVE NEFINANCIARE, TOTAL</b>	<b>2+3</b>	<b>33 234 790,9</b>	<b>34 308 219,2</b>	<b>33 124 664,1</b>	<b>-1 183 555,1</b>	<b>96,6</b>
<i>Servicii de stat cu destinatie generala</i>	<b>01</b>					
Cheltuieli si active nefinanciare, total		5 250 777,4	5 717 693,4	5 140 114,3	-577 579,1	89,9
<i>Politici si management in domeniul bugetar-fiscal</i>	0501	21 936,0	33 436,0	31 660,9	-1 775,1	94,7
<i>Cooperare externa</i>	0604	59 000,0	59 000,0	57 505,6	-1 494,4	97,5
<i>Gestionarea fondurilor de rezerva si de interventie</i>	0802	277 821,3	823 000,0	343 118,3	-479 881,7	41,7
<i>Reintegrarea tarii</i>	0803	15 000,0	15 000,0	12 461,9	-2 538,1	83,1
<i>Actiuni cu caracter general</i>	0808	62 423,8	180 012,3	118 110,9	-61 901,4	65,6
<i>Raporturi interbugetare pentru nivelarea posibilitatilor financiare</i>	1101	2 038 169,8	2 038 327,1	2 038 327,1		100,0
<i>Raporturi interbugetare cu destinatie speciala</i>	1102	409 416,6	410 166,6	400 652,1	-9 514,5	97,7
<i>Raporturi interbugetare de compensare</i>	1103	241 020,5	241 020,5	241 020,5		100,0
<i>Datoria de stat interna</i>	1701	1 693 600,0	1 519 299,3	1 519 298,1	-1,2	100,0
<i>Datoria de stat externa</i>	1702	432 389,4	398 431,6	377 958,9	-20 472,7	94,9
<i>Servicii in domeniul economiei</i>	<b>04</b>					
Cheltuieli si active nefinanciare, total		1 168 271,2	978 271,2	949 057,4	-29 213,8	97,0
<i>Servicii generale in domeniul fortei de munca</i>	5003	200 000,0	20 000,0	4 141,4	-15 858,6	20,7
<i>Sustinerea intreprinderilor mici si mijlocii</i>	5004	10 000,0				
<i>Dezvoltarea drumurilor</i>	6402	958 271,2	958 271,2	944 915,9	-13 355,3	98,6
<b>Ocrotirea sanatatii</b>	<b>07</b>					
Cheltuieli si active nefinanciare, total		5 835 039,6	5 835 039,6	5 835 039,6		100,0
<i>Programe nationale si speciale in domeniul ocrotirii sanatatii</i>	8018	140 924,3	140 924,3	140 924,3		100,0
<i>Asigurarea obligatorie de asistenta medicala din partea statului</i>	8020	5 694 115,3	5 694 115,3	5 694 115,3		100,0
<i>Cultura, sport, tineret, culte si odihna</i>	<b>08</b>					
Cheltuieli si active nefinanciare, total		239 089,3	241 158,4	237 454,4	-3 704,0	98,5
<i>Tineret</i>	8603	1 500,0	1 500,0	820,0	-680,0	54,7
<i>Asigurarea de catre stat a scolilor sportive la nivel local</i>	8604	237 589,3	239 658,4	236 634,4	-3 024,0	98,7
<i>Invatamint</i>	<b>09</b>					
Cheltuieli si active nefinanciare, total		9 888 478,8	10 027 503,1	9 884 735,5	-142 767,6	98,6
<i>Invatamint liceal</i>	8806	25 389,0	29 506,3	27 189,0	-2 317,3	92,1
<i>Asigurarea de catre stat a invatamintului la nivel local</i>	8817	9 863 089,8	9 997 996,8	9 857 546,5	-140 450,3	98,6
<b>Protectie sociala</b>	<b>10</b>					
Cheltuieli si active nefinanciare, total		10 853 134,6	11 508 553,5	11 078 262,9	-430 290,6	96,3
<i>Protectie in domeniul asigurarii cu locuinte</i>	9009	21 000,0	36 000,0	32 563,3	-3 436,7	90,5
<i>Sustinerea suplimentara a unor categorii de populatie</i>	9011	1 209 575,3	1 176 765,5	1 121 339,7	-55 425,8	95,3



(mii lei)

Denumirea	Cod	Aprobat	Precizat	Executat	Executat fata de precizat	
					devieri (+/-)	in %
1	2	3	4	5	6	7
Compensarea pierderilor pentru depunerile banesti ale cetatenilor in Banca de Economii	9014	70 000,0	77 000,0	67 639,7	-9 360,3	87.8
Protectia sociala a persoanelor in situatii de risc	9015	6 053 453,7	7 051 158,4	6 762 215,3	288 943,1	95.9
Sustinerea sistemului public de asigurari sociale	9016	3 191 557,4	2 840 042,9	2 840 042,9		100.0
Protectie sociala a unor categorii de cetateni	9019	6 420,0	6 420,0	2 691,4	-3 728,6	41.9
Compensarea diferentei de tarife la energia electrica si gazele naturale pentru populatia din unele localitati din raioanele Dubasari si Causeni si din satul Varnita din raionul Anenii Noi	9030	29 486,8	29 138,4	25 940,7	-3 197,7	89.0
Asistenta sociala de catre stat a unor categorii de cetateni la nivel local	9032	271 641,4	272 028,3	225 830,0	-46 198,3	83.0
Protectie sociala in contextul pandemiei Covid-19	9033		20 000,0		-20 000,0	
<b>TOTAL</b>		<b>55 399 600,0</b>	<b>57 656 813,8</b>	<b>54 116 899,8</b>	<b>-3 539 914,0</b>	<b>93.9</b>

Ministru al Finanțelor



Dumitru Budianschi

Secretar de stat



Ion Gumene

Șef Direcție politici și sinteză bugetară



Natalia Scleruc

Șef Direcție Trezoreria de Stat



Maxim Ciobanu

Șef Direcție politici bugetare sectoriale



Vasile Botica

Șef Direcție investiții publice



Viorel Pană

Șef Secție raportare



Nadejda Slova



**Raport**  
 privind executarea bugetelor autorităților finanțate de la bugetul de stat  
 la partea de resurse totale pe anul 2021  
 (conform anexei nr.3 la Legea bugetului de stat pe anul 2021)

(mii lei)

Denumirea	Cod	Aprobat	Precizat	Executat	Executat față de precizat	
					devieri (+/-)	in %
1	2	3	4	5	6	7
SECRETARIATUL PARLAMENTULUI RM	0101	172 801,8	169 959,8	163 763,8	-6 196,0	96,4
APARATUL PRESEDINTELUI REPUBLICII MOLDOVA	0102	29 758,2	31 915,8	26 173,4	-5 742,4	82,0
CURTEA CONSTITUTIONALA	0103	19 730,3	19 730,3	18 099,7	-1 630,6	91,7
CURTEA DE CONTURI	0104	50 209,5	49 864,5	49 801,2	-63,3	99,9
CANCELARIA DE STAT	0201	442 385,7	438 082,8	360 731,5	-77 351,3	82,3
MINISTERUL FINANTELOR	0203	1 536 581,5	1 402 740,7	1 314 294,7	-88 446,0	93,7
MINISTERUL JUSTITIEI	0204	934 849,4	818 537,1	767 745,8	-50 791,3	93,8
MINISTERUL AFACERILOR INTERNE	0205	3 095 800,1	3 249 111,5	3 108 510,7	-140 600,8	95,7
MINISTERUL AFACERILOR EXTERNE SI INTEGRARI	0206	479 297,4	471 933,2	423 938,3	-47 994,9	89,8
MINISTERUL APARARI	0207	914 452,6	911 343,7	897 094,8	-14 248,9	98,4
MINISTERUL ECONOMIEI SI INFRASTRUCTURII	0218	3 272 744,9	1 404 136,9	1 352 775,2	-51 361,7	96,3
MINISTERUL AGRICULTURII, DEZVOLTARII REGIONALE SI MEDIULUI	0219	2 815 245,8	1 422 643,4	1 422 364,2	-279,2	100,0
MINISTERUL EDUCATIEI, CULTURII SI CERCETARII	0220	2 872 033,7	1 712 058,6	1 712 007,4	-51,2	100,0
MINISTERUL SANATATII, MUNCH SI PROTECTIEI SOCIALE	0221	2 820 067,9	1 610 062,3	1 608 427,3	-1 635,0	99,9
MINISTERUL ECONOMIEI	0222		166 518,8	151 731,6	-14 787,2	91,1
MINISTERUL INFRASTRUCTURII SI DEZVOLTARII REGIONALE	0223		2 779 756,8	1 988 626,3	-791 130,5	71,5
MINISTERUL AGRICULTURII SI INDUSTRIEI ALIMENTARE	0224		1 062 588,0	862 844,7	-199 743,3	81,2
MINISTERUL MEDIULUI	0225		337 430,7	277 024,6	-60 406,1	82,1
MINISTERUL EDUCATIEI SI CERCETARII	0226		926 889,5	770 490,1	-156 399,4	83,1
MINISTERUL CULTURII	0227		189 995,5	178 071,9	-11 923,6	93,7
MINISTERUL MUNCH SI PROTECTIEI SOCIALE	0228		543 331,8	452 147,1	-91 184,7	83,2
MINISTERUL SANATATII	0229		1 020 882,1	658 932,8	-361 949,3	64,5
BIROUL NATIONAL DE STATISTICA AL REPUBLICII MOLDOVA	0241	103 324,9	109 591,4	107 402,5	-2 188,9	98,0
AGENTIA RELATII FUNCiare SI CADASTRU	0242	44 823,4	26 613,4	25 236,7	-1 376,7	94,8
AGENTIA RELATII INTERETNICE	0243	4 093,2	4 143,2	3 686,1	-457,1	89,0
AGENTIA MEDICAMENTULUI SI DISPOZITIVELOR MEDICALE	0248	44 323,9	40 623,9	30 845,5	-9 778,4	75,9
AGENTIA PROPRIETATII PUBLICE	0249	40 702,6	37 043,5	26 704,1	-10 339,4	72,1
AGENTIA NATIONALA PENTRU CERCETARE SI DEZVOLTARE	0250	109 578,2	106 926,5	102 685,5	-4 241,0	96,0
AGENTIA DE INVESTITII	0251	23 509,2	21 526,2	20 042,9	-1 483,3	93,1
AGENTIA DE STAT PENTRU PROPRIETATEA INTELECTUALA	0252	56 255,3	53 706,6	38 902,3	-14 804,3	72,4
AGENTIA NATIONALA PENTRU SIGURANTA ALIMENTELOR	0275	234 837,8	230 672,1	187 631,9	-43 040,2	81,3
AGENTIA NATIONALA ANTIDOPING	0277	2 956,1	2 918,1	2 351,8	-566,3	80,6
CENTRUL SERVICIULUI CIVIL	0279	1 683,5	1 683,5	1 664,0	-19,5	98,8
CONSILIUL SUPERIOR AL MAGISTRATURII	0301	438 799,6	450 919,9	442 212,7	-8 707,2	98,1
CONSILIUL SUPERIOR AL PROCURORILOR	0302	12 530,3	12 530,3	11 295,0	-1 235,3	90,1
PROCURATURA GENERALA	0303	380 295,5	389 096,4	361 136,9	-27 959,5	92,8
OFICIUL AVOCATULUI POPORULUI	0401	12 747,2	12 391,9	11 335,2	-1 056,7	91,5
COMISIA ELECTORALA CENTRALA	0402	61 832,0	63 132,5	60 004,2	-3 128,3	95,0
CENTRUL NATIONAL PENTRU PROTECTIA DATELOR CU CARACTER PERSONAL	0403	8 093,4	9 087,0	8 412,9	-674,1	92,6
CONSILIUL AUDIOVIZUALULUI	0404	11 001,6	9 596,7	8 763,6	-833,1	91,3
CONSILIUL CONCURENTEI	0405	26 056,6	25 556,6	24 321,8	-1 234,8	95,2
SERVICIUL DE INFORMATII SI SECURITATE	0406	393 828,8	386 109,2	369 012,8	-17 096,4	95,6
AUTORITATEA NATIONALA DE INTEGRITATE	0407	20 397,6	20 397,6	15 460,5	-4 937,1	75,8
SERVICIUL DE PROTECTIE SI PAZA DE STAT	0408	177 157,6	166 209,5	154 679,2	-11 530,3	93,1
CONSILIUL PENTRU PREVENIREA SI ELIMINAREA DISCRIMINARII SI ASIGURARII EGALITATII	0409	4 730,5	4 730,5	4 586,4	-144,1	97,0
AGENTIA NATIONALA PENTRU SOLUTIONAREA	0410	7 223,9	7 223,9	6 386,0	-837,9	88,4
SERVICIUL PREVENIREA SI COMBATEREA SPALARII BANILOR	0411	12 662,3	13 442,6	13 085,8	-356,8	97,3
CENTRUL NATIONAL ANTICORUPȚIE	0412	132 663,5	135 331,5	132 523,3	-2 808,2	97,9
ACADEMIA DE ȘTIINȚE A MOLDOVEI	0501	19 763,2	20 618,9	17 125,5	-3 493,4	83,1
INSTITUTUL NATIONAL AL JUSTITIEI	0502	19 988,6	19 808,6	18 135,8	-1 672,8	91,6
INSTITUTIA PUBLICA NATIONALA A AUDIOVIZUALULUI COMPANIA "TELERADIO-MOLDOVA"	0503	132 321,0	132 321,0	132 321,0		100,0
FONDUL DE INVESTITII SOCIALE	0504	132 973,4	62 915,5	62 914,7	-0,8	100,0
FONDUL DE DEZVOLTARE DURABILA MOLDOVA	0505	37 695,6	32 212,3	25 771,9	-6 440,4	80,0
ACTIUNI GENERALE	0799	33 234 790,9	34 308 219,2	33 124 664,1	-1 183 555,1	96,6
<b>TOTAL</b>		<b>55 399 600,0</b>	<b>57 656 813,8</b>	<b>54 116 899,8</b>	<b>-3 539 914,0</b>	<b>93,9</b>

Ministru al Finanțelor

*D. Budianschi*

Dumitru Budianschi

Secretar de stat

*Ion Gumene*

Ion Gumene

Șef Direcție politici și sinteză bugetară

*N. Sclearuc*

Natalia Sclearuc

Șef Direcție Trezoreria de Stat

*Maxim Ciobanu*

Maxim Ciobanu

Șef Direcție politici bugetare sectoriale

*Vasile Botica*

Vasile Botica

Șef Direcție investiții publice

*Viorel Pană*

Viorel Pană

Șef Secție raportare

*Nadejda Slova*

Nadejda Slova



**Raport**  
 privind executarea bugetelor autorităților finanțate de la bugetul de stat  
 la partea de resurse generale pe anul 2021  
 (conform anexei nr.3 la Legea bugetului de stat pe anul 2021)

(mii lei)

Denumirea	Cod	Aprobat	Precizat	Executat	Executat fata de precizat	
					devieri (+/-)	in %
1	2	3	4	5	6	7
SECRETARIATUL PARLAMENTULUI RM	0101	171 851,8	169 199,8	163 145,3	6 054,5	96,4
APARATUL PRESEDINTELUI REPUBLICII MOLDOVA	0102	29 458,2	31 565,8	25 836,9	-5 728,9	81,9
CURTEA CONSTITUTIONALA	0103	19 730,3	19 730,3	18 099,7	-1 630,6	91,7
CURTEA DE CONTURI	0104	50 209,5	49 864,5	49 801,2	-63,3	99,9
CANCELARIA DE STAT	0201	292 885,6	286 964,7	265 045,6	-21 919,1	92,4
MINISTERUL FINANTELOR	0203	1 469 259,5	1 349 816,3	1 281 579,4	-68 236,9	94,9
MINISTERUL JUSTITIEI	0204	848 974,4	803 295,5	752 399,1	-50 896,4	93,7
MINISTERUL AFACERILOR INTERNE	0205	2 897 712,1	3 033 667,5	2 998 030,8	-35 636,7	98,8
MINISTERUL AFACERILOR EXTERNE SI INTEGRARII	0206	459 602,3	449 852,3	401 638,6	-48 213,7	89,3
MINISTERUL APARARII	0207	874 588,0	874 392,8	867 212,7	-7 180,1	99,2
MINISTERUL ECONOMIEI SI INFRASTRUCTURII	0218	1 991 917,2	532 274,3	498 086,7	-34 187,6	93,6
MINISTERUL AGRICULTURII, DEZVOLTARII REGIONALE SI MEDIULUI	0219	2 419 193,7	1 297 802,4	1 292 075,0	-5 727,4	99,6
MINISTERUL EDUCATIEI, CULTURII SI CERCETARII	0220	2 654 195,7	1 618 463,3	1 614 294,0	-4 169,3	99,7
MINISTERUL SANATATII, MUNCH SI PROTECTIEI SOCIALE	0221	1 773 473,8	964 152,7	958 799,2	-5 353,5	99,4
MINISTERUL ECONOMIEI	0222		147 928,0	138 812,1	-9 115,9	93,8
MINISTERUL INFRASTRUCTURII SI DEZVOLTARII REGIONALE	0223		1 351 137,2	1 130 757,6	-220 379,6	83,7
MINISTERUL AGRICULTURII SI INDUSTRIEI ALIMENTARE	0224		931 753,5	794 030,1	-137 723,4	85,2
MINISTERUL MEDIULUI	0225		278 084,2	265 546,8	-12 537,4	95,5
MINISTERUL EDUCATIEI SI CERCETARII	0226		829 125,6	740 440,7	-88 684,9	89,3
MINISTERUL CULTURII	0227		181 613,6	174 439,0	-7 174,6	96,0
MINISTERUL MUNCH SI PROTECTIEI SOCIALE	0228		462 521,6	339 021,6	-123 500,0	73,3
MINISTERUL SANATATII	0229		532 087,2	477 204,7	-54 882,5	89,7
BIROUL NATIONAL DE STATISTICA AL REPUBLICII MOLDOVA	0241	99 360,3	104 470,0	102 673,0	-1 797,0	98,3
AGENTIA RELATII FUNCiare SI CADASTRU	0242	44 673,4	26 463,4	25 235,6	-1 227,8	95,4
AGENTIA RELATII INTERETNICE	0243	3 693,2	3 693,2	2 948,5	-744,7	79,8
AGENTIA MEDICAMENTULUI SI DISPOZITIVELOR MEDICALE	0248			-25 392,2	-25 392,2	
AGENTIA PROPRIETATII PUBLICE	0249	40 702,6	36 594,2	26 254,7	-10 339,5	71,7
AGENTIA NATIONALA PENTRU CERCETARE SI DEZVOLTARE	0250	105 653,2	102 095,6	98 206,3	-3 889,3	96,2
AGENTIA DE INVESTITII	0251	20 419,2	19 466,2	18 416,9	-1 049,3	94,6
AGENTIA DE STAT PENTRU PROPRIETATEA INTELECTUALA	0252	9 000,0	6 195,4	-22 425,9	-28 621,3	>200
AGENTIA NATIONALA PENTRU SIGURANTA ALIMENTELOR	0275	186 837,8	182 527,9	135 713,2	-46 814,7	74,4
AGENTIA NATIONALA ANTIDOPING	0277	2 918,1	2 918,1	2 351,8	-566,3	80,6
CENTRUL SERVICIULUI CIVIL	0279	1 683,5	1 683,5	1 664,0	-19,5	98,8
CONSILIUL SUPERIOR AL MAGISTRATURII	0301	437 851,7	449 972,0	441 228,9	-8 743,1	98,1
CONSILIUL SUPERIOR AL PROCURORILOR	0302	12 530,3	12 530,3	11 295,0	-1 235,3	90,1
PROCURATURA GENERALA	0303	375 415,5	384 115,5	357 120,7	-26 994,8	93,0
OFICIUL AVOCATULUI POPORULUI	0401	12 747,2	11 817,2	10 827,9	-989,3	91,6
COMISIA ELECTORALA CENTRALA	0402	61 732,0	61 732,0	58 733,7	-2 998,3	95,1
CENTRUL NATIONAL PENTRU PROTECTIA DATELOR CU CARACTER PERSONAL	0403	8 093,4	9 087,0	8 412,9	-674,1	92,6
CONSILIUL AUDIOVIZUALULUI	0404	10 851,6	9 501,7	8 680,7	-821,0	91,4
CONSILIUL CONCURENTEI	0405	25 706,6	24 456,6	23 414,7	-1 041,9	95,7
SERVICIUL DE INFORMATII SI SECURITATE	0406	388 418,8	379 599,2	359 862,1	-19 737,1	94,8
AUTORITATEA NATIONALA DE INTEGRITATE	0407	20 397,6	20 397,6	15 460,5	-4 937,1	75,8
SERVICIUL DE PROTECTIE SI PAZA DE STAT	0408	174 927,5	162 627,8	152 165,6	-10 461,9	93,6
CONSILIUL PENTRU PREVENIREA SI ELIMINAREA DISCRIMINARII SI ASIGURARII EGALITATII	0409	4 730,5	4 730,5	4 586,4	-144,1	97,0
AGENTIA NATIONALA PENTRU SOLUTIONAREA	0410	7 223,9	7 223,9	6 386,0	-837,9	88,4
SERVICIUL PREVENIREA SI COMBATEREA SPALARII BANILOR	0411	12 662,3	13 442,6	13 085,8	-356,8	97,3
CENTRUL NATIONAL ANTICORUPȚIE	0412	131 463,5	134 131,5	131 489,9	-2 641,6	98,0
ACADEMIA DE ȘTIINȚE A MOLDOVEI	0501	18 338,2	17 058,2	13 972,7	-3 085,5	81,9
INSTITUTUL NATIONAL AL JUSTITIEI	0502	19 784,1	19 604,1	17 844,5	-1 759,6	91,0
INSTITUTIA PUBLICA NATIONALA A AUDIOVIZUALULUI						
COMPANIA "TELERADIO-MOLDOVA"	0503	132 321,0	132 321,0	132 321,0		100,0
FONDUL DE INVESTITII SOCIALE	0504	9 928,5	4 509,4	4 509,2	-0,2	100,0
FONDUL DE DEZVOLTARE DURABILA MOLDOVA	0505					
ACTIONI GENERALE	0799	33 234 790,9	34 308 219,2	33 124 664,1	-1 183 555,1	96,6
<b>TOTAL</b>		<b>51 567 908,5</b>	<b>52 848 477,9</b>	<b>50 508 005,0</b>	<b>-2 340 472,9</b>	<b>95,6</b>

Ministru al Finanțelor

  
 Dumitru Budianschi

Secretar de stat

  
 Ion Gumene

Șef Direcție politici și sinteză bugetară

  
 Natalia Sclearuc

Șef Direcție Trezoreria de Stat

  
 Maxim Ciobanu

Șef Direcție politici bugetare sectoriale

  
 Vasile Botica

Șef Direcție investiții publice

  
 Viorel Pană

Șef Secție raportare

  
 Nadejda Slova



**Raport**  
 privind executarea bugetelor autorităților finanțate de la bugetul de stat  
 la partea de venituri colectate pe anul 2021  
 (conform anexei nr.3 la Legea bugetului de stat pe anul 2021)

(mii lei)

Denumirea	Cod	Aprobat	Precizat	Executat	Executat fata de precizat	
					devieri (+/-)	in %
1	2	3	4	5	6	7
SECRETARIATUL PARLAMENTULUI RM	0101	950,0	760,0	618,5	-141,5	81.4
APARATUL PRESEDINTELUI REPUBLICII MOLDOVA	0102	300,0	350,0	336,5	-13,5	96.1
CURTEA CONSTITUTIONALA	0103					
CURTEA DE CONTURI	0104					
CANCELARIA DE STAT	0201	48 774,1	47 274,1	45 230,9	-2 043,2	95.7
MINISTERUL FINANTELOR	0203	21 123,6	22 466,3	21 559,3	-907,0	96.0
MINISTERUL JUSTITIEI	0204	12 475,0	13 319,0	13 623,9	304,9	102.3
MINISTERUL AFACERILOR INTERNE	0205	94 873,6	92 193,1	82 393,8	-9 799,3	89.4
MINISTERUL AFACERILOR EXTERNE SI INTEGRARI	0206	19 695,1	22 080,9	22 299,8	218,9	101.0
MINISTERUL APARARI	0207	29 139,9	31 526,2	28 098,4	-3 427,8	89.1
MINISTERUL ECONOMIEI SI INFRASTRUCTURII	0218	77 011,9	47 205,1	81 284,5	34 079,4	172.2
MINISTERUL AGRICULTURII, DEZVOLTARII REGIONALE SI MEDIULUI	0219	72 789,7	27 941,7	33 397,6	5 455,9	119.5
MINISTERUL EDUCATIEI, CULTURII SI CERCETARII	0220	48 254,1	21 594,6	25 715,8	4 121,2	119.1
MINISTERUL SANATATII, MUNCH SI PROTECTIEI SOCIALE	0221	269 535,7	160 294,6	165 065,2	4 770,6	103.0
MINISTERUL ECONOMIEI	0222					
MINISTERUL INFRASTRUCTURII SI DEZVOLTARII REGIONALE	0223		29 836,8	50 796,3	20 959,5	170.2
MINISTERUL AGRICULTURII SI INDUSTRIEI ALIMENTARE	0224		45 261,4	24 975,6	-20 285,8	55.2
MINISTERUL MEDIULUI	0225		2 581,5	816,8	-1 764,7	31.6
MINISTERUL EDUCATIEI SI CERCETARII	0226		24 358,1	10 647,8	-13 710,3	43.7
MINISTERUL CULTURII	0227		4 889,5	2 439,8	-2 449,7	49.9
MINISTERUL MUNCH SI PROTECTIEI SOCIALE	0228		78 666,7	112 503,6	33 836,9	143.0
MINISTERUL SANATATII	0229		45 879,8	35 516,5	-10 363,3	77.4
BIROUL NATIONAL DE STATISTICA AL REPUBLICII MOLDOVA	0241	3 000,0	3 100,0	3 165,9	65,9	102.1
AGENTIA RELATII FUNCiare SI CADASTRU	0242	150,0	150,0	1,2	-148,8	0.8
AGENTIA RELATII INTERETNICE	0243	400,0	450,0	737,6	287,6	163.9
AGENTIA MEDICAMENTULUI SI DISPOZITIVELOR MEDICALE	0248	44 323,9	40 623,9	56 237,7	15 613,8	138.4
AGENTIA PROPRIETATII PUBLICE	0249		449,3	449,3		100.0
AGENTIA NATIONALA PENTRU CERCETARE SI DEZVOLTARE	0250	100,0	100,0		-100,0	
AGENTIA DE INVESTITII	0251					
AGENTIA DE STAT PENTRU PROPRIETATEA INTELECTUALA	0252	47 121,4	47 121,4	61 181,9	14 060,5	129.8
AGENTIA NATIONALA PENTRU SIGURANTA ALIMENTELOR	0275	48 000,0	48 000,0	51 858,2	3 858,2	108.0
AGENTIA NATIONALA ANTIDOPING	0277	38,0				
CENTRUL SERVICIULUI CIVIL	0279					
CONSILIUL SUPERIOR AL MAGISTRATURII	0301	947,9	947,9	983,8	35,9	103.8
CONSILIUL SUPERIOR AL PROCURORILOR	0302					
PROCURATURA GENERALA	0303	4 880,0	4 980,9	4 016,2	-964,7	80.6
OFICIUL AVOCATULUI POPORULUI	0401		574,7	507,3	-67,4	88.3
COMISIA ELECTORALA CENTRALA	0402	100,0	160,0	66,0	-94,0	41.3
CENTRUL NATIONAL PENTRU PROTECTIA DATELOR CU CARACTER PERSONAL	0403					
CONSILIUL AUDIOVIZUALULUI	0404	150,0	95,0	82,9	-12,1	87.3
CONSILIUL CONCURENTEI	0405	350,0	1 100,0	907,1	-192,9	82.5
SERVICIUL DE INFORMATII SI SECURITATE	0406	5 410,0	6 510,0	9 150,7	2 640,7	140.6
AUTORITATEA NATIONALA DE INTEGRITATE	0407					
SERVICIUL DE PROTECTIE SI PAZA DE STAT	0408	1 540,0	1 959,0	1 927,3	-31,7	98.4
CONSILIUL PENTRU PREVENIREA SI ELIMINAREA	0409					
AGENTIA NATIONALA PENTRU SOLUTIONAREA	0410					
SERVICIUL PREVENIREA SI COMBATEREA SPALARII BANILOR	0411					
CENTRUL NATIONAL ANTICORUPTIE	0412	1 200,0	1 200,0	1 033,4	-166,6	86.1
ACADEMIA DE STIINTE A MOLDOVEI	0501	1 050,0	3 050,0	3 021,0	-29,0	99.0
INSTITUTUL NATIONAL AL JUSTITIEI	0502	204,5	204,5	291,3	86,8	142.4
INSTITUTIA PUBLICA NATIONALA A AUDIOVIZUALULUI	0503					
FONDUL DE INVESTITII SOCIALE	0504	30,0				
FONDUL DE DEZVOLTARE DURABILA MOLDOVA	0505					
ACTIUNI GENERALE	0799					
<b>TOTAL</b>		<b>853 918,4</b>	<b>879 256,1</b>	<b>952 939,4</b>	<b>73 683,3</b>	<b>108.4</b>

Ministru al Finanțelor

*D. Budianschi*

Dumitru Budianschi

Secretar de stat

*Ion Gumene*

Ion Gumene

Șef Direcție politici și sinteză bugetară

*N. Scleraree*

Natalia Scleraree

Șef Direcție Trezoreria de Stat

*Maxim Ciobanu*

Maxim Ciobanu

Șef Direcție politici bugetare sectoriale

*Vasile Botica*

Vasile Botica

Șef Direcție investiții publice

*Viorel Pană*

Viorel Pană

Șef Secție raportare

*Nadejda Slova*

Nadejda Slova




**Raport**  
**privind executarea bugetelor autorităților finanțate de la bugetul de stat**  
**la partea de resurse ale proiectelor finanțate din surse externe pe anul 2021**  
**(conform anexei nr.3 la Legea bugetului de stat pe anul 2021)**

(mii lei)

Denumirea	Cod	Aprobat	Precizat	Executat	Executat fata de precizat	
					devieri (+/-)	in %
1	2	3	4	5	6	7
SECRETARIATUL PARLAMENTULUI RM	0101					
APARATUL PRESEDINTELUI REPUBLICII MOLDOVA	0102					
CURTEA CONSTITUTIONALA	0103					
CURTEA DE CONTURI	0104					
CANCELARIA DE STAT	0201	100 726,0	103 844,0	50 455,0	-53 389,0	48.6
MINISTERUL FINANTELOR	0203	46 198,4	30 458,1	11 156,0	-19 302,1	36.6
MINISTERUL JUSTITIEI	0204	73 400,0	1 922,6	1 722,8	-199,8	89.6
MINISTERUL AFACERILOR INTERNE	0205	103 214,4	123 250,9	28 086,0	-95 164,9	22.8
MINISTERUL AFACERILOR EXTERNE SI INTEGRARII	0206					
MINISTERUL APARARII	0207	10 724,7	5 424,7	1 783,6	-3 641,1	32.9
MINISTERUL ECONOMIEI SI INFRASTRUCTURII	0218	1 203 815,8	824 657,5	773 404,0	-51 253,5	93.8
MINISTERUL AGRICULTURII, DEZVOLTARII REGIONALE SI MEDIULUI	0219	323 262,4	96 899,3	96 891,6	-7,7	100.0
MINISTERUL EDUCATIEI, CULTURII SI CERCETARII	0220	169 583,9	72 000,6	71 997,6	-3,0	100.0
MINISTERUL SANATATII, MUNCII SI PROTECTIEI SOCIALE	0221	777 058,4	485 615,0	484 563,0	-1 052,0	99.8
MINISTERUL ECONOMIEI	0222		18 590,8	12 919,6	-5 671,2	69.5
MINISTERUL INFRASTRUCTURII SI DEZVOLTARII REGIONALE	0223		1 398 782,8	807 072,4	-591 710,4	57.7
MINISTERUL AGRICULTURII SI INDUSTRIEI ALIMENTARE	0224		85 573,1	43 839,0	-41 734,1	51.2
MINISTERUL MEDIULUI	0225		56 765,0	10 661,0	-46 104,0	18.8
MINISTERUL EDUCATIEI SI CERCETARII	0226		73 405,8	19 401,6	-54 004,2	26.4
MINISTERUL CULTURII	0227		3 492,4	1 193,2	-2 299,2	34.2
MINISTERUL MUNCII SI PROTECTIEI SOCIALE	0228		2 143,5	621,9	-1 521,6	29.0
MINISTERUL SANATATII	0229		442 915,1	146 211,6	-296 703,5	33.0
BIROUL NATIONAL DE STATISTICA AL REPUBLICII MOLDOVA	0241	964,6	2 021,4	1 563,7	-457,7	77.4
AGENTIA RELATII FUNCiare SI CADASTRU	0242					
AGENTIA RELATII INTERETNICE	0243					
AGENTIA MEDICAMENTULUI SI DISPOZITIVELOR MEDICALE	0248					
AGENTIA PROPRIETATII PUBLICE	0249					
AGENTIA NATIONALA PENTRU CERCETARE SI DEZVOLTARE	0250	3 825,0	4 730,9	4 479,2	-251,7	94.7
AGENTIA DE INVESTITII	0251	3 090,0	2 060,0	1 626,0	-434,0	78.9
AGENTIA DE STAT PENTRU PROPRIETATEA INTELCTUALA	0252	133,9	389,8	146,3	-243,5	37.5
AGENTIA NATIONALA PENTRU SIGURANTA ALIMENTELOR	0275		144,2	60,4	-83,8	41.9
AGENTIA NATIONALA ANTIDOPING	0277					
CENTRUL SERVICIULUI CIVIL	0279					
CONSILIUL SUPERIOR AL MAGISTRATURII	0301					
CONSILIUL SUPERIOR AL PROCURORILOR	0302					
PROCURATURA GENERALA	0303					
OFICIUL AVOCATULUI POPORULUI	0401					
COMISIA ELECTORALA CENTRALA	0402		1 240,5	1 204,5	-36,0	97.1
CENTRUL NATIONAL PENTRU PROTECTIA DATELOR CU CARACTER PERSONAL	0403					
CONSILIUL AUDIOVIZUALULUI	0404					
CONSILIUL CONCURENTEI	0405					
SERVICIUL DE INFORMATII SI SECURITATE	0406					
AUTORITATEA NATIONALA DE INTEGRITATE	0407					
SERVICIUL DE PROTECTIE SI PAZA DE STAT	0408	690,1	1 622,7	586,3	-1 036,4	36.1
CONSILIUL PENTRU PREVENIREA SI ELIMINAREA DISCRIMINARII SI ASIGURARII EGALITATII	0409					
AGENTIA NATIONALA PENTRU SOLUTIONAREA	0410					
SERVICIUL PREVENIREA SI COMBATEREA SPALARII BANILOR	0411					
CENTRUL NATIONAL ANTICORUPȚIE	0412					
ACADEMIA DE STIINȚE A MOLDOVEI	0501	375,0	510,7	131,7	-379,0	25.8
INSTITUTUL NATIONAL AL JUSTITIEI	0502					
INSTITUTIA PUBLICA NATIONALA A AUDIOVIZUALULUI						
COMPANIA "TELERADIO-MOLDOVA"	0503					
FONDUL DE INVESTITII SOCIALE	0504	123 014,9	58 406,1	58 405,5	-0,6	100.0
FONDUL DE DEZVOLTARE DURABILA MOLDOVA	0505	37 695,6	32 212,3	25 771,9	-6 440,4	80.0
ACTIUNI GENERALE	0799					
TOTAL		2 977 773,1	3 929 079,8	2 655 955,4	-1 273 124,4	67.6

Ministru al Finanțelor

 Dumitru Budianschi

Secretar de stat

 Ion Gumene

Șef Direcție politici și sinteză bugetară

 Natalia Sclearuc

Șef Direcție Trezoreria de Stat

 Maxim Ciobanu

Șef Direcție politici bugetare sectoriale

 Vasile Botica

Șef Direcție investiții publice

 Viorel Pană

Șef Secție raportare

 Nadejda Slova



**Raport**  
**privind executarea cheltuielilor bugetului de stat conform clasificăției funcționale pe anul 2021**  
**(conform anexei nr.4 la Legea bugetului de stat pe anul 2021)**

(mii lei)

Denumirea	Cod	Aprobat	Piccizat	Executat	Executat fata de precizat	
					devieri (+/-)	in %
1	2	3	4	5	6	7
<b>SERVICII DE STAT CU DESTINATIE GENERALA</b>	<b>01</b>	<b>8 431 691,5</b>	<b>8 774 373,3</b>	<b>7 940 903,8</b>	<b>-833 469,5</b>	<b>90,5</b>
Autoritati legislative si executive, servicii bugetar-fiscale, afaceri externe	011	2 448 188,9	2 317 140,7	2 156 920,6	-160 220,1	93,1
Servicii generale	013	527 353,6	546 518,8	483 755,5	-62 763,3	88,5
Cercetari stiintifice fundamentale	014	113 520,8	121 024,3	99 243,8	-21 780,5	82,0
Cercetari stiintifice aplicate legate de servicii de stat cu destinatie generala	015	55 758,2	57 103,0	53 747,8	-3 355,2	94,1
Servicii de stat cu destinatie generala neatribuite la alte grupe	016	472 273,7	1 125 341,4	569 979,4	-555 362,0	50,6
Serviciul datoriei	017	2 125 989,4	1 917 730,9	1 897 257,0	-20 473,9	98,9
Raporturi intre nivelele administratiei publice	018	2 688 606,9	2 689 514,2	2 679 999,7	-9 514,5	99,6
<b>APARARE NATIONALA</b>	<b>02</b>	<b>779 025,2</b>	<b>779 871,1</b>	<b>769 394,7</b>	<b>-10 476,4</b>	<b>98,7</b>
Forțe de aparare nationala	021	380 951,6	381 581,3	378 865,4	-2 715,9	99,3
Alte servicii in domeniul apararii neatribuite la alte grupe	025	398 073,6	398 289,8	390 529,4	-7 760,4	98,1
<b>ORDINE PUBLICA SI SECURITATE NATIONALA</b>	<b>03</b>	<b>5 323 304,5</b>	<b>5 323 324,7</b>	<b>5 088 133,8</b>	<b>-235 190,9</b>	<b>95,6</b>
Afaceri interne	031	2 973 405,2	3 036 767,1	2 936 251,1	-100 516,0	96,7
Servicii de protectie civila si situatii exceptionale	032	405 588,2	433 894,2	395 993,8	-37 900,4	91,3
Justitie	033	1 040 598,2	1 058 926,6	1 004 472,0	-54 454,6	94,9
Sistemul penitenciar	034	731 484,6	615 612,6	580 202,0	-35 410,6	94,2
Cercetari stiintifice aplicate in domeniul ordinii publice si securitatii nationale	035	2 601,5	3 942,5	586,3	-3 356,2	14,9
Alte servicii in domeniul ordinii publice si securitatii nationale neatribuite la alte grupe	036	169 626,8	174 181,7	170 628,6	-3 553,1	98,0
<b>SERVICII IN DOMENIUL ECONOMIEI</b>	<b>04</b>	<b>6 864 100,8</b>	<b>7 913 593,2</b>	<b>6 826 872,2</b>	<b>-1 086 721,0</b>	<b>86,3</b>
Servicii economice generale, comerciale si in domeniul fortei de munca	041	620 853,1	401 829,2	321 563,4	-80 265,8	80,0
Agricultura, gospodarie silvica, gospodarie piscicola si gospodarie de vinatoare	042	1 822 725,4	2 244 711,6	2 004 971,6	-239 740,0	89,3
Combustibil si energie	043	100 907,5	75 152,7	51 132,2	-24 020,5	68,0
Minerit, industrie si constructii	044	22 087,7	24 666,2	18 301,1	-6 365,1	74,2
Transport	045	3 815 737,9	4 715 499,2	4 017 618,8	-697 880,4	85,2
Comunicatii	046	9 320,4	10 381,3	9 474,8	-906,5	91,3
Alte activitati economice	047	239 668,3	201 934,3	187 638,5	-14 295,8	92,9
Cercetari stiintifice aplicate in domeniul economiei	048	232 800,5	239 418,8	216 171,8	-23 247,0	90,3
<b>PROTECTIA MEDIULUI</b>	<b>05</b>	<b>358 332,9</b>	<b>353 929,8</b>	<b>293 241,6</b>	<b>-60 688,2</b>	<b>82,9</b>
Colectarea si distrugerea deseurilor	051	81 206,2	87 582,8	45 030,0	-42 552,8	51,4
Protectie impotriva poluarii mediului	053	93 345,8	96 661,0	91 839,7	-4 821,3	95,0
Protectie a biodiversitatii	054	9 925,0	3 111,6	1 388,6	-1 723,0	44,6
Cercetari stiintifice aplicate in domeniul protectiei mediului	055	100 910,4	99 217,2	93 487,2	-5 730,0	94,2
Alte servicii in domeniul protectiei mediului neatribuite la alte grupe	056	72 945,5	67 357,2	61 496,1	-5 861,1	91,3
<b>COMUNALE</b>	<b>06</b>	<b>643 255,5</b>	<b>393 556,5</b>	<b>315 099,4</b>	<b>-78 457,1</b>	<b>80,1</b>
Gospodaria de locuinte	061	10 071,2	10 757,0	4 471,0	-6 286,0	41,6
Aprovizionarea cu apa	063	631 184,3	382 799,5	310 628,3	-72 171,2	81,1
Alte servicii in domeniul gospodariei de locuinte si a gospodariei serviciilor comunale neatribuite la alte grupe	066	2 000,0				
<b>OCROTIREA SANATATII</b>	<b>07</b>	<b>7 901 829,5</b>	<b>8 037 095,7</b>	<b>7 648 060,2</b>	<b>-389 035,5</b>	<b>95,2</b>
Produse, utilaje si echipament medical	071	44 323,9	40 623,9	30 845,5	-9 778,4	75,9
Servicii de ambulator	072	62 146,9	66 157,5	62 815,5	-3 342,0	94,9
Servicii spitalesti	073	335 201,1	328 534,4	300 220,3	-28 314,1	91,4
Servicii de sanatate publica	074	865 881,0	923 400,6	837 539,3	-85 861,3	90,7
Cercetari stiintifice aplicate in domeniul ocrotirii sanatatii	075	43 071,1	44 478,9	43 874,2	-604,7	98,6
Alte servicii in domeniul sanatatii neatribuite la alte grupe	076	6 551 205,5	6 633 900,4	6 372 765,3	-261 135,1	96,1
<b>CULTURA, SPORT, TINERET, CULTE SI ODIHNA</b>	<b>08</b>	<b>941 878,1</b>	<b>939 313,2</b>	<b>907 299,3</b>	<b>-32 013,9</b>	<b>96,6</b>
Servicii de sport, tineret si odihna	081	412 048,3	409 433,9	393 126,1	-16 307,8	96,0
Servicii in domeniul culturii	082	372 303,1	371 547,7	362 631,8	-8 915,9	97,6
Servicii tele-radio si de presa	083	150 732,0	149 327,1	147 662,9	-1 664,2	98,9
Alte servicii in domeniul culturii, tineretului, sportului, odihnei si cultelor neatribuite la alte grupe	086	6 794,7	9 004,5	3 878,4	-5 126,1	43,1
<b>INVATAMINT</b>	<b>09</b>	<b>12 625 825,9</b>	<b>12 744 864,1</b>	<b>12 453 107,1</b>	<b>-291 757,0</b>	<b>97,7</b>
Educatie timpurie si invatamint primar	091	32 114,3	55 452,6	38 052,9	-17 399,7	68,6
Invatamint secundar	092	307 694,9	283 485,3	250 717,0	-32 768,3	88,4
Invatamint profesional tehnic	093	1 080 873,1	1 068 032,8	1 045 377,0	-22 655,8	97,9
Invatamint superior profesional	094	1 075 832,6	1 076 662,2	1 057 383,2	-19 279,0	98,2
Invatamint nedefinit dupa nivel	095	9 984 387,6	10 107 682,6	9 949 638,2	-158 044,4	98,4
Servicii afiliate invatamintului	096	17 373,1	16 175,7	9 480,0	-6 695,7	58,6
Alte servicii din domeniul invatamintului neatribuite la alte grupe	098	127 550,3	137 372,9	102 458,8	-34 914,1	74,6
<b>PROTECTIE SOCIALA</b>	<b>10</b>	<b>11 530 356,1</b>	<b>12 396 892,1</b>	<b>11 874 787,9</b>	<b>-522 104,2</b>	<b>95,8</b>
Protectie in caz de boala sau incapacitate de munca	101	169 214,3	160 300,5	138 376,7	-21 923,8	86,3
Protectie persoanelor in etate	102	181 327,9	179 236,0	167 029,0	-12 207,0	93,2
Protectie a familiei si a copiilor	104	65 371,4	66 629,9	63 218,0	-3 411,9	94,9



(mii lei)

Denumirea	Cod	Aprobat	Precizat	Executat	Executat fata de precizat	
					devieri (+/-)	in %
1	2	3	4	5	6	7
Protectie in caz de somaj	105	41 635,9	35 279,4	23 627,9	-11 651,5	67.0
Protectie in domeniul asigurarii cu locuinte	106	21 350,0	36 350,0	32 838,0	-3 512,0	90.3
Protectie impotriva excluziunii sociale	107	150 573,6	171 322,8	156 014,0	-15 308,8	91.1
Alte servicii in domeniul protectiei sociale neatribuite la alte grupe	109	10 900 883,0	11 747 773,5	11 293 684,2	-454 089,3	96.1
<b>TOTAL</b>		<b>55 399 600,0</b>	<b>57 656 813,8</b>	<b>54 116 899,8</b>	<b>-3 539 914,0</b>	<b>93.9</b>

Ministru al Finanțelor



Dumitru Budianschi

Secretar de stat



Ion Gumene

Șef Direcție politici și sinteză bugetară



Natalia Scleruc

Șef Direcție Trezoreria de Stat



Maxim Ciobanu

Șef Secție raportare



Nadejda Slova




**Raport**  
**privind executarea cheltuielilor de personal pe autorități publice centrale pe anul 2021**  
**(conform anexei nr.5 la Legea bugetului de stat pe anul 2021)**

(mii lei)

Denumirea	Cod	Aprobat	Precizat	Executat	Executat fata de precizat	
					devieri (+/-)	in %
1	2	3	4	5	6	7
SECRETARIATUL PARLAMENTULUI RM	0101	118 668,2	118 668,2	115 432,0	-3 236,2	97,3
APARATUL PRESEDINTELUI REPUBLICII MOLDOVA	0102	17 208,4	19 316,0	17 532,9	-1 783,1	90,8
CURTEA CONSTITUTIONALA	0103	11 990,1	12 133,2	12 129,7	-3,5	100,0
CURTEA DE CONTURI	0104	41 200,0	39 760,0	39 759,4	-0,6	100,0
CANCELARIA DE STAT	0201	100 811,4	100 811,4	99 681,9	-1 129,5	98,9
MINISTERUL FINANTELOR	0203	989 933,0	990 122,2	979 937,3	-10 184,9	99,0
MINISTERUL JUSTITIEI	0204	467 185,2	481 819,7	481 143,9	-675,8	99,9
MINISTERUL AFACERILOR INTERNE	0205	2 201 723,3	2 331 445,4	2 328 967,4	-2 478,0	99,9
MINISTERUL AFACERILOR EXTERNE SI INTEGRARII	0206	63 430,5	63 430,5	60 959,4	-2 471,1	96,1
MINISTERUL APARARII	0207	559 852,6	566 988,2	566 988,2		100,0
MINISTERUL ECONOMIEI SI INFRASTRUCTURII	0218	136 225,4	90 923,5	90 922,6	-0,9	100,0
MINISTERUL AGRICULTURII, DEZVOLTARII REGIONALE SI MEDIULUI	0219	253 568,5	155 136,3	155 134,8	-1,5	100,0
MINISTERUL EDUCATIEI, CULTURII SI CERCETARII	0220	499 331,6	326 164,3	326 160,3	-4,0	100,0
MINISTERUL SANATATII, MUNCH SI PROTECTIEI SOCIALE	0221	673 176,1	413 057,9	413 055,4	-2,5	100,0
MINISTERUL ECONOMIEI	0222		6 082,3	5 037,5	-1 044,8	82,8
MINISTERUL INFRASTRUCTURII SI DEZVOLTARII REGIONALE	0223		42 845,2	42 226,4	-618,8	98,6
MINISTERUL AGRICULTURII SI INDUSTRIEI ALIMENTARE	0224		66 199,6	62 982,2	-3 217,4	95,1
MINISTERUL MEDIULUI	0225		35 666,3	33 009,5	-2 656,8	92,6
MINISTERUL EDUCATIEI SI CERCETARII	0226		153 168,6	144 125,4	-9 043,2	94,1
MINISTERUL CULTURII	0227		28 816,2	27 344,6	-1 471,6	94,9
MINISTERUL MUNCH SI PROTECTIEI SOCIALE	0228		99 884,8	83 296,0	-16 588,8	83,4
MINISTERUL SANATATII	0229		165 469,8	141 896,0	-23 573,8	85,8
BIROUL NATIONAL DE STATISTICA AL REPUBLICII MOLDOVA	0241	79 673,8	82 942,5	82 942,5		100,0
AGENTIA RELATII FUNCiare SI CADASTRU	0242	4 938,0	4 938,0	4 937,9	-0,1	100,0
AGENTIA RELATII INTERETNICE	0243	2 180,0	2 180,0	1 993,5	-186,5	91,4
AGENTIA MEDICAMENTULUI SI DISPOZITIVELOR MEDICALE	0248	14 703,1	14 886,3	14 886,3		100,0
AGENTIA PROPRIETATII PUBLICE	0249	13 951,3	13 951,3	12 388,0	-1 563,3	88,8
AGENTIA NATIONALA PENTRU CERCETARE SI DEZVOLTARE	0250	3 628,1	3 966,0	3 908,4	-57,6	98,5
AGENTIA DE INVESTITII	0251	3 500,8	3 917,8	3 753,2	-164,6	95,8
AGENTIA DE STAT PENTRU PROPRIETATEA INTELECTUALA	0252	34 108,0	35 251,4	34 365,4	-886,0	97,5
AGENTIA NATIONALA PENTRU SIGURANTA ALIMENTELOR	0275	132 445,3	146 496,1	129 596,7	-16 899,4	88,5
AGENTIA NATIONALA ANTIDOPING	0277	849,0	849,0	742,6	-106,4	87,5
CENTRUL SERVICIULUI CIVIL	0279	1 287,9	1 287,9	1 287,8	-0,1	100,0
CONSILIUL SUPERIOR AL MAGISTRATURII	0301	369 875,3	377 772,3	375 916,0	-1 856,3	99,5
CONSILIUL SUPERIOR AL PROCURORILOR	0302	7 051,2	7 354,5	7 022,0	-332,5	95,5
PROCURATURA GENERALA	0303	314 950,3	323 650,3	313 185,2	-10 465,1	96,8
OFICIUL AVOCATULUI POPORULUI	0401	8 557,1	8 557,1	8 326,2	-230,9	97,3
COMISIA ELECTORALA CENTRALA	0402	10 566,9	11 494,5	11 073,8	-420,7	96,3
CENTRUL NATIONAL PENTRU PROTECTIA DATELOR CU CARACTER PERSONAL	0403	6 063,4	7 057,0	6 881,7	-175,3	97,5
CONSILIUL AUDIOVIZUALULUI	0404	6 874,6	7 024,7	7 024,4	-0,3	100,0
CONSILIUL CONCURENTEI	0405	17 631,2	17 631,2	17 631,2		100,0
SERVICIUL DE INFORMATII SI SECURITATE	0406	249 345,0	250 405,9	250 089,1	-316,8	99,9
AUTORITATEA NATIONALA DE INTEGRITATE	0407	14 938,2	14 938,2	12 600,9	-2 337,3	84,4
SERVICIUL DE PROTECTIE SI PAZA DE STAT	0408	100 750,1	134 679,3	130 791,0	-3 888,3	97,1
CONSILIUL PENTRU PREVENIREA SI ELIMINAREA DISCRIMINARII SI ASIGURARII EGALITATII	0409	2 847,7	2 847,7	2 847,2	-0,5	100,0
AGENTIA NATIONALA PENTRU SOLUTIONAREA CONTESTATIILOR	0410	5 488,6	5 488,6	5 205,2	-283,4	94,8
SERVICIUL PREVENIREA SI COMBATEREA SPALARII BANILOR	0411	8 005,6	8 135,9	8 101,5	-34,4	99,6
CENTRUL NATIONAL ANTICORUPȚIE	0412	104 670,4	106 954,4	106 846,9	-107,5	99,9
ACADEMIA DE ȘTIINȚE A MOLDOVEI	0501	8 520,6	8 520,6	8 388,5	-132,1	98,4
INSTITUTUL NATIONAL AL JUSTITIEI	0502	11 896,2	11 896,2	10 656,9	-1 239,3	89,6
ACTIUNI GENERALE	0799		32 533,8		-32 533,8	
TOTAL		7 673 602,0	7 955 518,1	7 801 112,8	-154 405,3	98,1


Ministru al Finanțelor

  
Dumitru Budianschi

Secretar de stat

  
Ion Gumene

Șef Direcție politici și sinteză bugetară

  
Natalia Selearuc

Șef Direcție Trezoreria de Stat

  
Maxim Ciobanu

Șef- adjunct Direcție politici salariale

  
Ludmila Burduja

Șef Secție raportare

  
Nadejda Slova



**Raport**  
**privind executarea investițiilor capitale pe autoritățile publice centrale la total pe anul 2021**  
**(conform Anexei nr.6 la Legea bugetului de stat pe anul 2021)**

(mii lei)

Codul	Autoritatea publica centrala / Program / Proiect	Aprobat	Precizat	Executat	Executat fata de precizat	
					devieri (+/-)	in %
1	2	3	4	5	6	7
	<b>TOTAL GENERAL</b>	<b>1 648 054,3</b>	<b>2 257 236,7</b>	<b>1 665 246,9</b>	<b>-591 989,8</b>	<b>73.8</b>
<b>0203</b>	<b>MINISTERUL FINANTELOR</b>	<b>51 715,7</b>	<b>24 615,0</b>	<b>12 218,4</b>	<b>-12 396,6</b>	<b>49.6</b>
<b>0501</b>	<b>Politici si management in domeniul bugetar-fiscal</b>		<b>881,9</b>	<b>616,5</b>	<b>-265,4</b>	<b>69.9</b>
	<i>Dezvoltarea Sistemului informational „Raportarea financiara a autoritatilor bugetare”</i>		<b>353,3</b>	<b>353,2</b>	<b>-0,1</b>	<b>100.0</b>
	<i>Dezvoltarea Sistemului informational „Trezoreria”, unificat cu Sistemul informational „e-Docplat”</i>		<b>265,2</b>		<b>-265,2</b>	
	<i>Dezvoltarea Sistemului informational „Certificarea auditorilor interni in cadrul Sistemului informational al Ministerului Finantelor”</i>		<b>92,2</b>	<b>92,2</b>		<b>100.0</b>
	<i>Dezvoltarea Sistemului informational „Planificarea salariala in sectorul bugetar”</i>		<b>126,3</b>	<b>126,2</b>	<b>-0,1</b>	<b>99.9</b>
	<i>Dezvoltarea Sistemului informational „Statistica”</i>		<b>44,9</b>	<b>44,9</b>		<b>100.0</b>
<b>0502</b>	<b>Administrarea veniturilor publice</b>	<b>51 715,7</b>	<b>23 733,1</b>	<b>11 601,9</b>	<b>-12 131,2</b>	<b>48.9</b>
	<i>Constructia blocurilor sanitare la 23 de posturi vamale</i>	<b>3 000,0</b>	<b>3 000,0</b>	<b>2 489,8</b>	<b>-510,2</b>	<b>83.0</b>
	<i>Proiectul „Reabilitarea si modernizarea posturilor vamale de la frontiera moldo-romana”, inclusiv:</i>	<b>48 410,6</b>	<b>19 633,1</b>	<b>8 076,2</b>	<b>-11 556,9</b>	<b>41.1</b>
	<i>Modernizarea infrastructurii Biroului vamal Leuseni, raionul Hancesti</i>	<b>8 911,6</b>	<b>16 680,8</b>	<b>5 614,5</b>	<b>-11 066,3</b>	<b>33.7</b>
	<i>Modernizarea infrastructurii Postului vamal Sculeni, raionul Ungheni</i>	<b>33 836,0</b>				
	<i>Modernizarea infrastructurii Postului vamal Giurgiulesti, raionul Cahul</i>	<b>5 663,0</b>	<b>2 952,3</b>	<b>2 461,7</b>	<b>-490,6</b>	<b>83.4</b>
	<i>Proiectul „Modernizarea administrarii fiscale (TAMP)”, inclusiv:</i>	<b>305,1</b>	<b>1 100,0</b>	<b>1 035,9</b>	<b>-64,1</b>	<b>94.2</b>
	<i>Crearea noului site web al Serviciului Fiscal de Stat</i>	<b>305,1</b>	<b>1 100,0</b>	<b>1 035,9</b>	<b>-64,1</b>	<b>94.2</b>
<b>0204</b>	<b>MINISTERUL JUSTITIEI</b>	<b>139 428,0</b>	<b>29 538,0</b>	<b>18 394,6</b>	<b>-11 143,4</b>	<b>62.3</b>
<b>4015</b>	<b>Administrare judecatoreasca</b>	<b>10 000,0</b>	<b>4 000,0</b>		<b>-4 000,0</b>	
	<i>Constructia sediului Judecatoriei Hancesti</i>	<b>2 000,0</b>				
	<i>Constructia sediului Judecatoriei Edinei</i>	<b>1 500,0</b>	<b>750,0</b>		<b>-750,0</b>	
	<i>Constructia sediului Judecatoriei Causeni</i>	<b>1 500,0</b>	<b>750,0</b>		<b>-750,0</b>	
	<i>Constructia sediului Judecatoriei Orhei</i>	<b>3 000,0</b>	<b>1 500,0</b>		<b>-1 500,0</b>	
	<i>Constructia sediului Judecatoriei Cahul</i>	<b>2 000,0</b>	<b>1 000,0</b>		<b>-1 000,0</b>	
<b>4302</b>	<b>Sistemul penitenciar</b>	<b>129 428,0</b>	<b>25 538,0</b>	<b>18 394,6</b>	<b>-7 143,4</b>	<b>72.0</b>
	<i>Constructia casei de arest din municipiul Balti</i>	<b>30 000,0</b>	<b>14 538,0</b>	<b>14 538,0</b>		<b>100.0</b>
	<i>Reconstructia Penitenciarului nr.5, municipiul Cahul</i>	<b>10 000,0</b>	<b>1 000,0</b>	<b>432,8</b>	<b>-567,2</b>	<b>43.3</b>
	<i>Reconstructia perimetrului de paza al Penitenciarului nr. 7, satul Rusca, raionul Hancesti</i>	<b>5 000,0</b>	<b>5 000,0</b>	<b>3 372,9</b>	<b>-1 627,1</b>	<b>67.5</b>
	<i>Reconstructia perimetrului de paza al Penitenciarului nr.10, satul Goian, municipiul Chisinau</i>	<b>5 000,0</b>	<b>5 000,0</b>	<b>50,9</b>	<b>-4 949,1</b>	<b>1.0</b>
	<i>Proiectul „Constructia penitenciarului din municipiul Chisinau”</i>	<b>79 428,0</b>				
<b>0205</b>	<b>MINISTERUL AFACERILOR INTERNE</b>	<b>90 904,6</b>	<b>82 316,7</b>	<b>33 569,8</b>	<b>-48 746,9</b>	<b>40.8</b>
<b>3502</b>	<b>Ordine si siguranta publica</b>	<b>17 650,0</b>	<b>17 752,0</b>	<b>8 404,8</b>	<b>-9 347,2</b>	<b>47.3</b>
	<i>Constructia izolarului de detentie provizorie al Inspectoratului de Politie Balti</i>	<b>500,0</b>	<b>287,4</b>	<b>287,4</b>		<b>100.0</b>
	<i>Constructia anexei la cladirea laboratorului de expertiza genetico-judiciara (ADN), str. Putna, nr. 10, municipiul Chisinau</i>	<b>1 700,0</b>	<b>1 694,6</b>	<b>1 694,6</b>		<b>100.0</b>



(mii lei)

Codul	Autoritatea publica centrala / Program / Proiect	Aprobat	Precizat	Executat	Executat fata de precizat	
					devieri (+/-)	in %
1	2	3	4	5	6	7
	<b>Proiectul „Cooperare regionala pentru prevenirea si combaterea criminalitatii transfrontaliere Romania-Moldova”, inclusiv:</b>	15 450,0	15 770,0	6 422,9	-9 347,1	40.7
	<i>Constructia sediului pentru trei subdiviziuni operative ale Inspectoratului National de Investigatii, str. Bucureiei, nr. 14, municipiul Chisinau</i>	15 450,0	15 770,0	6 422,9	-9 347,1	40.7
<b>3505</b>	<b>Servicii de suport in domeniul afacerilor interne</b>	<b>36 080,0</b>	<b>34 080,0</b>	<b>10 852,6</b>	<b>-23 227,4</b>	<b>31.8</b>
	<i>Extinderea sistemului automatizat de supraveghere a circulatiei rutiere „Controlul traficului”</i>	3 120,0	1 120,0	1 120,0		100.0
	<b>Proiectul „Infrastructura de comunicatii”, inclusiv:</b>	32 960,0	32 960,0	9 732,6	-23 227,4	29.5
	<i>Constructia magistralei de comunicatii si operationalizarea Centrului de Cooperare Transfrontaliera Lipcani, raionul Briceni</i>	32 960,0	32 960,0	9 732,6	-23 227,4	29.5
<b>3506</b>	<b>Managementul frontierei</b>	<b>20 678,4</b>	<b>27 284,7</b>	<b>13 412,4</b>	<b>-13 872,3</b>	<b>49.2</b>
	<i>Constructia sistemului de comunicatii al Politiei de Frontiera (TETRA) pe segmentul moldo-ucrainean al frontierei</i>	7 000,0	7 000,0	3 401,2	-3 598,8	48.6
	<b>Proiectul „Cooperare regionala pentru prevenirea si combaterea criminalitatii transfrontaliere Romania-Moldova”, inclusiv:</b>	<b>13 678,4</b>	<b>20 178,4</b>	<b>9 911,2</b>	<b>-10 267,2</b>	<b>49.1</b>
	<i>Reconstructia sediului Sectorului Politiei de Frontiera Stoianovca, raionul Cantemir</i>	3 419,6	5 205,7	2 820,2	-2 385,5	54.2
	<i>Reconstructia sediului Sectorului Politiei de Frontiera Branza, raionul Cahul</i>	3 419,6	6 286,0	4 100,7	-2 185,3	65.2
	<i>Reconstructia sediului Sectorului Politiei de Frontiera Toceni, raionul Cantemir</i>	3 419,6	4 854,3	1 543,4	-3 310,9	31.8
	<i>Reconstructia sediului Sectorului Politiei de Frontiera Valea Mare, raionul Ungheni</i>	3 419,6	3 832,4	1 446,9	-2 385,5	37.8
	<b>Proiectul „Cresterea capacitatii de cooperare politieneasca transfrontaliera in zona lacului Stanca-Costesti”, inclusiv:</b>		106,3	100,0	-6,3	94.1
	<i>Constructia depozitului pentru pastrarea barcii de interventie si a pontonului plutitor mobil al Sectorului Politiei de Frontiera Costesti, raionul Rascani</i>		106,3	100,0	-6,3	94.1
<b>3702</b>	<b>Protectia civila si apararea impotriva incendiilor</b>	<b>16 496,2</b>	<b>3 200,0</b>	<b>900,0</b>	<b>-2 300,0</b>	<b>28.1</b>
	<i>Constructia sediului Unitatii de salvatori si pompieri Anenii Noi</i>	900,0	900,0	900,0		100.0
	<b>Proiectul „Imbunatatirea infrastructurii de operare a serviciului mobil de urgenta, resuscitare si descarcerare (SMURD) si de pregatire a personalului de interventie in situatii de urgenta in zona transfrontaliera dintre Republica Moldova si Romania”, inclusiv:</b>	<b>7 580,7</b>	<b>2 300,0</b>		<b>-2 300,0</b>	
	<i>Reconstructia sediului Punctului de operare terestra SMURD Cantemir</i>	2 317,5	1 000,0		-1 000,0	
	<i>Reconstructia sediului Punctului de operare terestra SMURD Ungheni</i>	3 938,7	1 300,0		-1 300,0	
	<i>Constructia heliportului pentru elicoptere medicale, municipiul Cahul</i>	1 324,5				
	<b>Proiectul „Imbunatatirea capacitatii de comunicare bazate pe TIC in zona transfrontaliera a Romaniei de Nord-Est-Republica Moldova”, inclusiv:</b>	<b>4 911,0</b>				
	<i>Reconstructia Centrului Republican de Instruire pentru Pompieri si Salvatori, satul Razeni, raionul Ialoveni</i>	4 911,0				
	<b>Proiectul „Raspuns comun eficient in situatii de urgenta transfrontaliere”, inclusiv:</b>	<b>3 104,5</b>				
	<i>Constructia sediului Dispeceratului Regional pentru Situatii de Urgenta Nord, municipiul Balti</i>	3 104,5				
<b>0206</b>	<b>MINISTERUL AFACERILOR EXTERNE SI INTEGRARII EUROPENE</b>	<b>11 500,0</b>	<b>4 000,0</b>	<b>2 496,4</b>	<b>-1 503,6</b>	<b>62.4</b>
<b>0601</b>	<b>Politici si management in domeniul relatiilor externe</b>	<b>500,0</b>				
	<i>Constructia anexei la sediul Ministerului Afacerilor Externe si Integrarii Europene, str.31 August 1989 nr.80, municipiul Chisinau</i>	500,0				
<b>0602</b>	<b>Promovarea intereselor nationale prin intermediul institutiilor serviciului diplomatic</b>	<b>11 000,0</b>	<b>4 000,0</b>	<b>2 496,4</b>	<b>-1 503,6</b>	<b>62.4</b>
	<i>Constructia complexului Ambasadei Republicii Moldova in Republica Belarus, orasul Minsk</i>	8 000,0	2 000,0	496,4	-1 503,6	24.8
	<i>Constructia complexului Ambasadei Republicii Moldova in Republica Turcia, orasul Ankara</i>	1 000,0				



(mii lei)

Codul	Autoritatea publica centrala / Program / Proiect	Aprobat	Precizat	Executat	Executat fata de precizat	
					devieri (+/-)	in %
1	2	3	4	5	6	7
	<i>Reconstructia sediului Consulatului Republicii Moldova in Ucraina, orasul Odesa</i>	2 000,0	2 000,0	2 000,0		100.0
<b>0218</b>	<b>MINISTERUL ECONOMIEI SI INFRASTRUCTURII</b>	<b>1 120 885,9</b>	<b>782 832,9</b>	<b>782 832,6</b>	<b>-0,3</b>	<b>100.0</b>
<b>6402</b>	<b>Dezvoltarea drumurilor</b>	<b>1 120 885,9</b>	<b>782 832,9</b>	<b>782 832,6</b>	<b>-0,3</b>	<b>100.0</b>
	<i>Proiectul „Reabilitarea drumurilor locale”</i>	314 874,3	153 902,6	153 902,6		100.0
	<i>Proiectul „Sustinerea Programului in sectorul drumurilor”</i>	806 011,6	628 930,3	628 930,0	-0,3	100.0
<b>0219</b>	<b>MINISTERUL AGRICULTURII, DEZVOLTARII REGIONALE SI MEDIULUI</b>	<b>95 296,4</b>	<b>19 468,0</b>	<b>19 467,7</b>	<b>-0,3</b>	<b>100.0</b>
<b>5102</b>	<b>Dezvoltarea durabila a sectoarelor fitotehnie si horticultura</b>	<b>43 536,4</b>	<b>17 936,7</b>	<b>17 936,4</b>	<b>-0,3</b>	<b>100.0</b>
	<i>Constructia depozitului cu atmosfera controlata al Comisiei de Stat pentru Testarea Soiurilor de Plante, satul Bacioi, municipiul Chisinau</i>	5 300,0	1 173,9	1 173,8	-0,1	100.0
	<i>Proiectul „Programul rural de rezilienta economico-climatica incluziva (IFAD VI)”</i>	1 108,0	2 887,8	2 887,8		100.0
	<i>Proiectul „Programul de rezilienta rurala (IFAD VII)”</i>	13 059,2	1 292,8	1 292,7	-0,1	100.0
	<i>Proiectul „Imbunatatirea capacitatilor intru transformarea zonei rurale (IFAD VIII)”</i>	10 699,2				
	<i>Proiectul „Agricultura Competitiva”, inclusiv:</i>	13 370,0	12 582,2	12 582,1	-0,1	100.0
	<i>Constructia sediului punctului de inspectare la frontiera al Agentiei Nationale pentru Siguranta Alimentelor, satul Sculeni, raionul Ungheni</i>	13 232,5	12 582,2	12 582,1	-0,1	100.0
	<i>Constructia unitatii de procesare a produselor de origine animala, nedestinate consumului uman</i>	137,5				
<b>7002</b>	<b>Managementul integrat al deseurilor si a substantelor chimice</b>	<b>37 000,0</b>				
	<i>Proiectul „Pregatirea proiectelor de management al deseurilor in trei regiuni”, inclusiv:</i>	37 000,0				
	<i>Constructia depozitului regional pentru deseuri menajere solide</i>	37 000,0				
<b>7504</b>	<b>Constructia locuintelor</b>	<b>9 000,0</b>	<b>1 531,3</b>	<b>1 531,2</b>	<b>-0,1</b>	<b>100.0</b>
	<i>Proiectul „Constructia locuintelor sociale II”</i>	9 000,0	1 531,3	1 531,2	-0,1	100.0
<b>8809</b>	<b>Invatamint profesional-tehnic postsecundar</b>	<b>5 760,0</b>				
	<i>Reconstructia si modernizarea cladirilor Centrului de Excelenta in Horticultura si Tehnologii Agricole, satul Taul, raionul Donduseni</i>	5 760,0				
<b>0220</b>	<b>MINISTERUL EDUCATIEI, CULTURII SI CERCETARII</b>	<b>74 725,3</b>	<b>15 219,4</b>	<b>15 219,1</b>	<b>-0,3</b>	<b>100.0</b>
<b>8503</b>	<b>Potejarea si punerea in valoare a patrimoniului cultural national</b>	<b>33 947,3</b>	<b>8 796,6</b>	<b>8 796,5</b>	<b>-0,1</b>	<b>100.0</b>
	<i>Restaurarea edificiului Salii cu Orga, bd. Stefan cel Mare si Sfânt nr. 81, municipiul Chisinau</i>	3 545,0				
	<i>Restaurarea edificiului Muzeului National de Arta al Moldovei, str. 31 August 1989, nr. 115, municipiul Chisinau</i>	7 500,0	2 041,9	2 041,9		100.0
	<i>Reconstructia sediului Muzeului de Istorie a Evreilor din Republica Moldova, municipiul Chisinau</i>	1 500,0				
	<i>Restaurarea si reconstructia edificiilor Muzeului National de Etnografie si Istorie Naturala, str. Mihail Kogalniceanu, nr. 82, municipiul Chisinau</i>	4 250,0	2 749,6	2 749,5	-0,1	100.0
	<i>Restaurarea Bisericii „Adormirea Maicii Domnului”, orasul Causeni, filiala Muzeului National de Arta al Moldovei</i>	3 475,0	2 777,0	2 777,0		100.0
	<i>Restaurarea edificiului Muzeului National de Arta al Moldovei, bd. Stefan cel Mare si Sfânt, nr. 113 si 115, municipiul Chisinau</i>	1 000,0				
	<i>Restaurarea Casei-muzeu „Alexandr Puskin”, str. Anton Pann, nr.19, municipiul Chisinau</i>	955,0	69,6	69,6		100.0
	<i>Reconstructia blocului „B” al Muzeului National de Istorie a Moldovei (Muzeul Victimelor Deportarilor si Represiunilor Politice), str. Mitropolit Gavriil Banulescu-Bodoni, nr.16, municipiul Chisinau</i>	1 000,0	652,4	652,4		100.0
	<i>Reconstructia edificiului Filarmonicii Nationale „Serghei Lunchevici”, str. Mitropolit Varlaam, nr. 78, municipiul Chisinau</i>	3 276,5				



(mii lei)

Codul	Autoritatea publica centrala / Program / Proiect	Aprobat	Precizat	Executat	Executat fata de precizat	
					devieri (-/-)	in %
1	2	3	4	5	6	7
	<b>Proiectul „Promovarea traditiilor etnografice din Romania si Republica Moldova”, inclusiv:</b>	5 559,1	37,2	37,2		100.0
	Restaurarea Muzeului Satului, filiala Muzeului National de Etnografie si Istorie Naturala, bd. Dacia, municipiul Chisinau	5 559,1	37,2	37,2		100.0
	<b>Proiectul „Istoria si muzica - valorile care ne unesc”, inclusiv:</b>	1 886,7	468,9	468,9		100.0
	Restaurarea caselor traditionale taranesti din cadrul Rezervatiei cultural-naturale „Orheiul Vechi”, satele Butuceni si Morovaia, raionul Orhei	1 886,7	468,9	468,9		100.0
8602	<b>Sport</b>	7 000,0	1 368,4	1 368,2	-0,2	100.0
	Reconstructia bazei sportive de canotaj a Centrului Sportiv de Pregatire a Loturilor Nationale, orasul Vatra, municipiul Chisinau	1 000,0	213,3	213,2	-0,1	100.0
	Reconstructia cladirii cu anexarea salii polivalente a Scolii Sportive Specializate de Box, satul Grimancauti, raionul Briceni	2 000,0	938,7	938,6	-0,1	100.0
	Reconstructia demisolului cladirii Centrului Sportiv de Pregatire a Loturilor Nationale in Centrul de Recuperare si Reabilitare Medicala, bd. Decebal nr.72/2, municipiul Chisinau	4 000,0	216,4	216,3	-0,1	100.0
8808	<b>Invatamint profesional-tehnic secundar</b>	3 300,0	1 522,4	1 522,3	-0,1	100.0
	Gazificarea clădirilor Școlii Profesionale nr.2, municipiul Cahul	3 300,0	1 522,4	1 522,3	-0,1	100.0
8809	<b>Invatamint profesional-tehnic postsecundar</b>	30 478,0	3 532,0	3 532,0		100.0
	Reconstructia si modernizarea cladirilor Centrului de Excelenta in Energetica si Electronica, str. Melestiu nr. 12, municipiul Chisinau	10 478,0				
	Reconstructia si modernizarea cladirilor Centrului de Excelenta in Constructii, str. Gheorghe Asachi nr. 71, municipiul Chisinau	5 000,0				
	Reconstructia si modernizarea cladirilor Centrului de Excelenta in Educatie Artistica „Stefan Neaga”, str. Hristo Botev, nr. 4, municipiul Chisinau	15 000,0	3 532,0	3 532,0		100.0
0221	<b>MINISTERUL SANATATII, MUNCII SI PROTECTIEI SOCIALE</b>	44 989,4	17 669,5	17 669,4	-0,1	100.0
8019	<b>Dezvoltarea si modernizarea institutiilor in domeniul ocrotirii sanatatii</b>	44 639,4	17 394,9	17 394,8	-0,1	100.0
	Reconstructia blocului operator al Institutului de Medicina Urgenta, str. Toma Ciorba, nr.1, municipiul Chisinau	15 000,0	9 819,9	9 819,9		100.0
	Proiectul „Îmbunătățirea infrastructurii de operare a serviciului mobil de urgenta, resuscitare si descarcerare (SMURD) si de pregatire a personalului de interventie in situatii de urgenta in zona transfrontaliera dintre Republica Moldova si Romania”, inclusiv:	29 639,4	7 575,0	7 575,0		100.0
	Constructia Unitatii de primiri urgente a Institutului de Medicina Urgenta, str. Toma Ciorba, nr. 1, municipiul Chisinau	27 490,2	7 575,0	7 575,0		100.0
	Reconstructia Unitatii de primiri urgente a Spitalului Clinic Municipal din Balti	2 149,2				
9009	<b>Protectie in domeniul asigurarii cu locuinte</b>	350,0	274,6	274,6		100.0
	Constructia blocului locativ pentru participantii la lichidarea consecintelor avariei de la C.A.E. Cernobil, str. Alba Iulia, nr. 91/3, municipiul Chisinau	350,0	274,6	274,6		100.0
0222	<b>MINISTERUL ECONOMIEI</b>		2 400,0	1 427,8	-972,2	59.5
5002	<b>Promovarea exporturilor</b>		2 400,0	1 427,8	-972,2	59.5
	<b>Proiectul "Ameliorarea competitivitatii II", inclusiv:</b>		2 400,0	1 427,8	-972,2	59.5
	Actualizarea sistemului informational de gestionare a Fondului de Garantare a Creditelor al Organizatiei pentru Dezvoltarea Sectorului Intreprinderilor Mici si Mijlocii (ODIMM)		230,0	162,2	-67,8	70.5
	Dezvoltarea sub-sistemului pentru actele permise eliberate de Primaria municipiului Chisinau		1 850,0	1 265,6	-584,4	68.4
	Modernizarea paginii web a Consiliului Concurentei		320,0		-320,0	



(mii lei)

Codul	Autoritatea publica centrala / Program / Proiect	Aprobat	Precizat	Executat	Executat fata de precizat	
					devieri (+/-)	in %
1	2	3	4	5	6	7
0223	<b>MINISTERUL INFRASTRUCTURII SI DEZVOLTARII REGIONALE</b>		1 160 752,1	693 419,4	-467 332,7	59,7
5803	<b>Rețele electrice</b>		4 218,9		-4 218,9	
	<i>Proiectul „Studiul de fezabilitate Interconectarea asincrona MD-RO”</i>		4 218,9		-4 218,9	
6402	<b>Dezvoltarea drumurilor</b>		1 142 307,1	688 804,8	-453 502,3	60,3
	<i>Proiectul „Sustinerea Programului in sectorul drumurilor”</i>		777 269,7	588 626,7	-188 643,0	75,7
	<i>Proiectul „Reabilitarea drumurilor locale”</i>		365 037,4	100 178,1	-264 859,3	27,4
6406	<b>Dezvoltarea transportului aerian</b>		86,8	80,0	-6,8	92,2
	<i>Finalizarea constructiei pistei de decolare-aterizare pentru elicoptere cu drum de acces, satul Giurgiulesti, raionul Cahul</i>		86,8	80,0	-6,8	92,2
7504	<b>Constructia locuintelor</b>		8 068,7	1 953,2	-6 115,5	24,2
	<i>Proiectul „Constructia locuintelor sociale II”</i>		8 068,7	1 953,2	-6 115,5	24,2
8806	<b>Invatamint liceal</b>		6 070,6	2 581,3	-3 489,3	42,5
	<i>Proiectul „Programul de asistenta tehnica si financiara acordata de Guvernul Romaniei pentru institutiile prescolare din Republica Moldova”, inclusiv:</i>					
	<i>Constructia blocului de studii al Liceului Teoretic „Mihai Eminescu” din municipiul Comrat</i>		6 070,6	2 581,3	-3 489,3	42,5
0224	<b>MINISTERUL AGRICULTURII SI INDUSTRIEI ALIMENTARE</b>		12 959,8	10 399,1	-2 560,7	80,2
5102	<b>Dezvoltarea durabila a sectoarelor fitotehnic si horticultura</b>		12 959,8	10 399,1	-2 560,7	80,2
	<i>Constructia depozitului cu atmosfera controlata a Comisiei de Stat pentru Testarea Soiurilor de Plante, satul Bacioi, municipiul Chisinau</i>		3 071,1	2 569,0	-502,1	83,7
	<i>Proiectul „Imbunatatirea capacitatilor pentru transformarea zonei rurale (IFAD VIII)”</i>		195,0		-195,0	
	<i>Proiectul „Programul rural de rezilienta economico-climatica incluziva (IFAD VI)”</i>		828,9	527,0	-301,9	63,6
	<i>Proiectul „Programul de rezilienta rurala (IFAD VII)”</i>		7 206,5	6 593,1	-613,4	91,5
	<i>Proiectul "Agricultura Competitiva", inclusiv:</i>		1 658,3	710,0	-948,3	42,8
	<i>Constructia sediului punctului de inspectare la frontiera al Agentiei Nationale pentru Siguranta Alimentelor, satul Sculeni, raionul Ungheni</i>		1 520,8	710,0	-810,8	46,7
	<i>Constructia unitatii de procesare a produselor de origine animala, nedestinate consumului uman</i>		137,5		-137,5	
0225	<b>MINISTERUL MEDIULUI</b>		37 000,0		-37 000,0	
7002	<b>Managementul integrat al deseurilor si a substantelor chimice</b>		37 000,0		-37 000,0	
	<i>Proiectul „Pregatirea proiectelor de management al deseurilor in trei regiuni”, inclusiv:</i>		37 000,0		-37 000,0	
	<i>Constructia depozitului regional pentru deseuri menajere solide</i>		37 000,0		-37 000,0	
0226	<b>MINISTERUL EDUCATIEI SI CERCETARII</b>		30 055,4	21 395,0	-8 660,4	71,2
8602	<b>Sport</b>		6 221,8	6 219,9	-1,9	100,0
	<i>Reconstructia demisolului cladirii Centrului Sportiv de Pregatire a Loturilor Nationale in Centrul de Recuperare si Reabilitare Medicala, bd. Decebal nr.72/2, municipiul Chisinau</i>		3 783,6	3 783,6		100,0
	<i>Reconstructia cladirii cu anexarea salii polivalente a Scolii Sportive Specializate de Box, satul Grimancauti, raionul Briceni</i>		1 061,3	1 061,3		100,0
	<i>Reconstructia bazei sportive de canotaj a Centrului Sportiv de Pregatire a Loturilor Nationale, orasul Vatra, municipiul Chisinau</i>		786,7	784,8	-1,9	99,8
	<i>Reconstructia caminului pentru sportivi al Centrului Sportiv de Pregatire a Loturilor Nationale, bd. Decebal, nr.72/2, municipiul Chisinau</i>		590,2	590,2		100,0



(mii lei)

Codul	Autoritatea publica centrala / Program / Proiect	Aprobat	Precizat	Executat	Executat fata de precizat	
					devieri (+/-)	in %
1	2	3	4	5	6	7
8808	<b>Invatamint profesional-tehnic secundar</b>		1 887,6	1 694,1	-193,5	89,7
	<i>Gazificarea cladirilor Scolii Profesionale nr.2, municipiul Cahul</i>		1 887,6	1 694,1	-193,5	89,7
8809	<b>Invatamint profesional-tehnic postsecundar</b>		21 946,0	13 481,0	-8 465,0	61,4
	<i>Reconstructia si modernizarea cladirilor Centrului de Excelenta in Educatie Artistica „Stefan Neaga”, str. Hristo Botev, nr.4, municipiul Chisinau</i>		11 468,0	7 918,1	-3 549,9	69,0
	<i>Reconstructia si modernizarea cladirilor Centrului de Excelenta in Energetica si Electronica, str. Melestiu, nr.12, municipiul Chisinau</i>		10 478,0	5 562,9	-4 915,1	53,1
0227	<b>MINISTERUL CULTURII</b>		7 588,2	6 304,2	-1 284,0	83,1
8503	<b>Potejarea si punerea in valoare a patrimoniului cultural national</b>		7 588,2	6 304,2	-1 284,0	83,1
	<i>Restaurarea si reconstructia edificiilor Muzeului National de Etnografie si Istorie Naturala, str. Mihail Kogalniceanu, nr.82, municipiul Chisinau</i>		1 500,4	1 498,6	-1,8	99,9
	<i>Restaurarea Casei-muzeu „Alexandr Puskin”, str. Anton Pann, nr.19, municipiul Chisinau</i>		885,4	683,1	-202,3	77,2
	<i>Reconstructia blocului „B” al Muzeului National de Istorie a Moldovei (Muzeul Victimelor Deportarilor si Represiunilor Politice), str. Mitropolit Gavril Banulescu-Bodoni, nr.16, municipiul Chisinau</i>		347,6	347,1	-0,5	99,9
	<i>Restaurarea Bisericii „Adormirea Maicii Domnului”, orasul Causeni, filiala Muzeului National de Arta al Moldovei</i>		2 698,0	2 698,0		100,0
	<i>Restaurarea edificiilor Muzeului National de Arta al Moldovei, str. 31 August 1989, nr.115, municipiul Chisinau</i>		298,1	225,4	-72,7	75,6
	<i>Restaurarea edificiilor Muzeului National de Arta al Moldovei, bd. Stefan cel Mare si Sfint, nr.113 si nr.115, municipiul Chisinau</i>		1 000,0		-1 000,0	
	<b>Proiectul „Istoria si muzica - valorile care ne reunesc”, inclusiv:</b>		858,7	851,9	-6,8	99,2
	<i>Restaurarea caselor traditionale taranesti din cadrul Rezervatiei cultural-naturale „Orheiul Vechi”, satele Butuceni si Morovaia, raionul Orhei</i>		858,7	851,9	-6,8	99,2
0228	<b>MINISTERUL MUNCII SI PROTECTIEI SOCIALE</b>		75,4	0,1	-75,3	0,1
9009	<b>Protectie in domeniul asigurarii cu locuinte</b>		75,4	0,1	-75,3	0,1
	<i>Constructia blocului locativ pentru participantii la lichidarea consecintelor avariei de la CAE Cernobil, str. Alba Iulia, nr.91/3, municipiul Chisinau</i>		75,4	0,1	-75,3	0,1
0229	<b>MINISTERUL SANATATII</b>		18 207,9	17 895,0	-312,9	98,3
8019	<b>Dezvoltarea si modernizarea institutiilor in domeniul ocrotirii sanatatii</b>		18 207,9	17 895,0	-312,9	98,3
	<i>Reconstructia blocului operator al Institutului de Medicina Urgenta, str. Toma Ciorba, nr.1, municipiul Chisinau</i>		8 180,1	8 180,1		100,0
	<i>Proiectul „Imbunatatirea infrastructurii de operare a serviciului mobil de urgenta, resuscitare si descarcerare (SMURD) si de pregatire a personalului de interventie in situatii de urgenta in zona transfrontaliera dintre Republica Moldova si Romania”, inclusiv:</i>		10 027,8	9 714,9	-312,9	96,9
	<i>Constructia Unitatii de primiri urgente a Institutului de Medicina Urgenta, str. Toma Ciorba, nr.1, municipiul Chisinau</i>		10 027,8	9 714,9	-312,9	96,9
0406	<b>SERVICIUL DE INFORMATII SI SECURITATE</b>	7 000,0	7 000,0	7 000,0		100,0
3602	<b>Asigurarea securitatii de stat</b>	7 000,0	7 000,0	7 000,0		100,0
	<i>Proiect de investitii capitale nr.4</i>	7 000,0	7 000,0	7 000,0		100,0




(mii lei)

Codul	Autoritatea publica centrala / Program / Proiect	Aprobat	Precizat	Executat	Executat fata de precizat	
					devieri (+/-)	in %
1	2	3	4	5	6	7
0504	FONDUL DE INVESTITII SOCIALE	11 609,0	5 538,4	5 538,4		100.0
8806	Invatamint liceal	11 609,0	5 538,4	5 538,4		100.0
	Proiectul "Programul de asistenta tehnica si financiara acordata de Guvernul Romaniei pentru institutiile prescolare din Republica Moldova", inclusiv:	11 609,0	5 538,4	5 538,4		100.0
	Constructia blocului de studii al Liceului Teoretic „Mihai Eminescu” din municipiul Comrat	11 609,0	5 538,4	5 538,4		100.0

Ministru al Finanțelor


 Dumitru Budianschi

Secretar de stat


 Ion Gumene

Șef Direcție politici și sinteză bugetară


 Natalia Sclearuc

Șef Direcție Trezoreria de Stat


 Maxim Ciobanu

Șef Direcție investiții publice


 Viorel Pană

Șef Secție raportare


 Nadejda Slova



**Raport**  
**privind executarea investițiilor capitale pe autoritățile publice centrale din contul resurselor generale și veniturile colectate pe anul 2021**  
**(conform Anexei nr.6 la Legea bugetului de stat pentru anul 2021)**

(mii lei)

Codul	Autoritatea publica centrala / Program / Proiect	Aprobat	Precizat	Executat	Exccutar fata de precizat	
					devieri (+/-)	in %
1	2	3	4	5	6	7
	<b>TOTAL GENERAL</b>	<b>259 519,9</b>	<b>178 922,5</b>	<b>146 771,4</b>	<b>-32 151,1</b>	<b>82.0</b>
<b>0203</b>	<b>MINISTERUL FINANTELOR</b>	<b>25 534,9</b>	<b>9 737,8</b>	<b>5 340,6</b>	<b>-4 397,2</b>	<b>54.8</b>
<b>0501</b>	<b>Politici si management in domeniul bugetar-fiscal</b>		<b>881,9</b>	<b>616,5</b>	<b>-265,4</b>	<b>69.9</b>
	<i>Dezvoltarea Sistemului informational „Raportarea financiara a autoritatilor bugetare”</i>		353,3	353,2	-0,1	100.0
	<i>Dezvoltarea Sistemului informational „Trezoreria”, unificat cu Sistemul informational „e-Docplat”</i>		265,2		-265,2	
	<i>Dezvoltarea Sistemului informational „Certificarea auditorilor interni in cadrul Sistemului informational al Ministerului Finantelor”</i>		92,2	92,2		100.0
	<i>Dezvoltarea Sistemului informational „Planificarea salariala in sectorul bugetar”</i>		126,3	126,2	-0,1	99.9
	<i>Dezvoltarea Sistemului informational „Statistica”</i>		44,9	44,9		100.0
<b>0502</b>	<b>Administrarea veniturilor publice</b>	<b>25 534,9</b>	<b>8 855,9</b>	<b>4 724,1</b>	<b>-4 131,8</b>	<b>53.3</b>
	<i>Constructia blocurilor sanitare la 23 de posturi vamale</i>	3 000,0	3 000,0	2 489,8	-510,2	83.0
	<b>Proiectul „Reabilitarea si modernizarea posturilor vamale de la frontiera moldo-romana”, inclusiv:</b>	22 534,9	5 855,9	2 234,3	-3 621,6	38.2
	<i>Modernizarea infrastructurii Biroului vamal Leuseni, raionul Hancesti</i>	640,7	5 032,1	1 410,6	-3 621,5	28.0
	<i>Modernizarea infrastructurii Postului vamal Sculeni, raionul Ungheni</i>	20 240,0				
	<i>Modernizarea infrastructurii Postului vamal Giurgiulesti, raionul Cahul</i>	1 654,2	823,8	823,7	-0,1	100.0
<b>0204</b>	<b>MINISTERUL JUSTITIEI</b>	<b>68 500,0</b>	<b>29 538,0</b>	<b>18 394,6</b>	<b>-11 143,4</b>	<b>62.3</b>
<b>4015</b>	<b>Administrare judecatoreasca</b>	<b>10 000,0</b>	<b>4 000,0</b>		<b>-4 000,0</b>	
	<i>Constructia sediului Judecatoriei Hancesti</i>	2 000,0				
	<i>Constructia sediului Judecatoriei Edinet</i>	1 500,0	750,0		-750,0	
	<i>Constructia sediului Judecatoriei Causeni</i>	1 500,0	750,0		-750,0	
	<i>Constructia sediului Judecatoriei Orhei</i>	3 000,0	1 500,0		-1 500,0	
	<i>Constructia sediului Judecatoriei Cahul</i>	2 000,0	1 000,0		-1 000,0	
<b>4302</b>	<b>Sistemul penitenciar</b>	<b>58 500,0</b>	<b>25 538,0</b>	<b>18 394,6</b>	<b>-7 143,4</b>	<b>72.0</b>
	<i>Constructia casei de arest din municipiul Balti</i>	30 000,0	14 538,0	14 538,0		100.0
	<i>Reconstructia Penitenciarului nr.5, municipiul Cahul</i>	10 000,0	1 000,0	432,8	-567,2	43.3
	<i>Reconstructia perimetrului de paza al Penitenciarului nr. 7, satul Rusca, raionul Hancesti</i>	5 000,0	5 000,0	3 372,9	-1 627,1	67.5
	<i>Reconstructia perimetrului de paza al Penitenciarului nr.10, satul Goian, municipiul Chisinau</i>	5 000,0	5 000,0	50,9	-4 949,1	1.0
	<i>Proiectul „Constructia penitenciarului din municipiul Chisinau”</i>	8 500,0				



(mii le.)						
Codul	Autoritatea publica centrala / Program / Proiect	Aprobat	Precizat	Executat	Executat fata de precizat	
1	2	3	4	5	devieri (+/-)	in %
0205	<b>MINISTERUL AFACERILOR INTERNE</b>	<b>30 589,9</b>	<b>33 288,4</b>	<b>28 764,1</b>	<b>-4 524,3</b>	<b>86.4</b>
3502	<b>Ordine si siguranta publica</b>	<b>5 290,0</b>	<b>5 392,0</b>	<b>5 391,9</b>	<b>-0,1</b>	<b>100.0</b>
	<i>Constructia izolatorului de detentie provizorie al Inspectoratului de Politie Balti</i>	500,0	287,4	287,4		100.0
	<i>Constructia anexei la cladirea laboratorului de expertiza genetico-judiciara (ADN), str. Putna, nr. 10, municipiul Chisinau</i>	1 700,0	1 694,6	1 694,6		100.0
	<i>Proiectul „Cooperare regionala pentru prevenirea si combaterea criminalitatii transfrontaliere Romania - Moldova”, inclusiv:</i>	3 090,0	3 410,0	3 410,0		100.0
	<i>Constructia sediului pentru trei subdiviziuni operative ale Inspectoratului National de Investigatii, str. Bucureiei, nr. 14, municipiul Chisinau</i>	3 090,0	3 410,0	3 410,0		100.0
3505	<b>Servicii de suport in domeniul afacerilor interne</b>	<b>11 360,0</b>	<b>9 360,0</b>	<b>9 360,0</b>		<b>100.0</b>
	<i>Extinderea sistemului automatizat de supraveghere a circulatiei rutiere „Controlul traficului”</i>	3 120,0	1 120,0	1 120,0		100.0
	<i>Proiectul „Infrastructura de comunicatii”, inclusiv:</i>	8 240,0	8 240,0	8 240,0		100.0
	<i>Constructia magistralei de comunicatii si operationalizarea Centrului de Cooperare Transfrontaliera Lipcani, raionul Briceni</i>	8 240,0	8 240,0	8 240,0		100.0
3506	<b>Managementul frontierei</b>	<b>11 136,4</b>	<b>17 636,4</b>	<b>13 112,2</b>	<b>-4 524,2</b>	<b>74.3</b>
	<i>Constructia sistemului de comunicatii al Politiei de Frontiera (TETRA) pe segmentul moldo-ucrainean al frontierei</i>	7 000,0	7 000,0	3 401,2	-3 598,8	48.6
	<i>Proiectul „Cooperare regionala pentru prevenirea si combaterea criminalitatii transfrontaliere Romania - Moldova”, inclusiv:</i>	4 136,4	10 636,4	9 711,0	-925,4	91.3
	<i>Reconstructia sediului Sectorului Politiei de Frontiera Stoianovca, raionul Cantemir</i>	1 034,1	2 820,2	2 820,2		100.0
	<i>Reconstructia sediului Sectorului Politiei de Frontiera Branza, raionul Cahul</i>	1 034,1	3 900,5	3 900,5		100.0
	<i>Reconstructia sediului Sectorului Politiei de Frontiera Toceni, raionul Cantemir</i>	1 034,1	2 468,8	1 543,4	-925,4	62.5
	<i>Reconstructia sediului Sectorului Politiei de Frontiera Valea Mare, raionul Ungheni</i>	1 034,1	1 446,9	1 446,9		100.0
3702	<b>Protectia civila si apararea impotriva incendiilor</b>	<b>2 803,5</b>	<b>900,0</b>	<b>900,0</b>		<b>100.0</b>
	<i>Constructia sediului Unitatii de salvatori si pompieri Anenii Noi</i>	900,0	900,0	900,0		100.0
	<i>Proiectul „Imbunatatirea capacitatilor de comunicare bazate pe TIC in zona transfrontaliera a Romaniei de Nord-Est - Republica Moldova”, inclusiv:</i>	791,0				
	<i>Reconstructia Centrului Republican de Instruire pentru Pompieri si Salvatori, satul Razeni, raionul Ialoveni</i>	791,0				
	<i>Proiectul „Raspuns comun eficient in situatii de urgenta transfrontaliere”, inclusiv:</i>	1 112,5				
	<i>Constructia sediului Dispeceratului Regional pentru Situatii de Urgenta Nord, municipiul Balti</i>	1 112,5				
0206	<b>MINISTERUL AFACERILOR EXTERNE SI INTEGRARII EUROPENE</b>	<b>11 500,0</b>	<b>4 000,0</b>	<b>2 496,4</b>	<b>-1 503,6</b>	<b>62.4</b>
0601	<b>Politici si management in domeniul relatiilor externe</b>	<b>500,0</b>				
	<i>Constructia anexei la sediul Ministerului Afacerilor Externe si Integrarii Europene, str.31 August 1989 nr.80, municipiul Chisinau</i>	500,0				
0602	<b>Promovarea intereselor nationale prin intermediul institutiilor serviciului diplomatic</b>	<b>11 000,0</b>	<b>4 000,0</b>	<b>2 496,4</b>	<b>-1 503,6</b>	<b>62.4</b>
	<i>Constructia complexului Ambasadei Republicii Moldova in Republica Belarus, orasul Minsk</i>	8 000,0	2 000,0	496,4	-1 503,6	24.8
	<i>Constructia complexului Ambasadei Republicii Moldova in Republica Turcia, orasul Ankara</i>	1 000,0				
	<i>Reconstructia sediului Consulatului Republicii Moldova in Ucraina, orasul Odesa</i>	2 000,0	2 000,0	2 000,0		100.0



Codul	Autoritatea publica centrala / Program / Proiect	Aprobat	Precizat	Executat	(mii lei)	
					Executat fata de precizat	
1	2	3	4	5	6	7
<b>0219</b>	<b>MINISTERUL AGRICULTURII, DEZVOLTARII REGIONALE SI MEDIULUI</b>	<b>11 348,4</b>	<b>1 238,2</b>	<b>1 238,1</b>	<b>-0,1</b>	<b>100.0</b>
<b>5102</b>	<b>Dezvoltarea durabila a sectoarelor fitotehnie si horticultura</b>	<b>5 588,4</b>	<b>1 238,2</b>	<b>1 238,1</b>	<b>-0,1</b>	<b>100.0</b>
	<i>Constructia depozitului cu atmosfera controlata al Comisiei de Stat pentru Testarea Solurilor de Plante, satul Bacioi, municipiul Chisinau</i>	5 300,0	1 173,9	1 173,8	-0,1	100.0
	<i>Proiectul „Programul rural de rezistenta economico-climatica incluziva (IFAD VI)”</i>	10,0				
	<i>Proiectul „Programul de rezilienta rurala (IFAD VII)”</i>	139,2	64,3	64,2	-0,1	99.8
	<i>Proiectul „Imbunatatirea capacitatilor intru transformarea zonei rurale (IFAD VIII)”</i>	139,2				
<b>8809</b>	<b>Invatamint profesional-tehnic postsecundar</b>	<b>5 760,0</b>				
	<i>Reconstructia si modernizarea cladirilor Centrului de Excelenta in Horticultura si Tehnologii Agricole, satul Taul, raionul Donduseni</i>	5 760,0				
<b>0220</b>	<b>MINISTERUL EDUCATIEI, CULTURII SI CERCETARII</b>	<b>69 424,5</b>	<b>15 219,4</b>	<b>15 219,1</b>	<b>-0,3</b>	<b>100.0</b>
<b>8503</b>	<b>Potejarea si punerea in valoare a patrimoniului cultural national</b>	<b>28 646,5</b>	<b>8 796,6</b>	<b>8 796,5</b>	<b>-0,1</b>	<b>100.0</b>
	<i>Restaurarea edificiului Salii cu Orga, bd. Stefan cel Mare si Sfanta nr. 81, municipiul Chisinau</i>	3 545,0				
	<i>Restaurarea edificiului Muzeului National de Arta al Moldovei, str. 31 August 1989, nr. 115, municipiul Chisinau</i>	7 500,0	2 041,9	2 041,9		100.0
	<i>Reconstructia sediului Muzeului de Istorie a Evreilor din Republica Moldova, municipiul Chisinau</i>	1 500,0				
	<i>Restaurarea si reconstructia edificiilor Muzeului National de Etnografie si Istorie Naturala, str. Mihail Kogalniceanu, nr. 82, municipiul Chisinau</i>	4 250,0	2 749,6	2 749,5	-0,1	100.0
	<i>Restaurarea Bisericii „Adormirea Maicii Domnului”, orasul Causeni, filiala Muzeului National de Arta al Moldovei</i>	3 475,0	2 777,0	2 777,0		100.0
	<i>Restaurarea edificiului Muzeului National de Arta al Moldovei, bd. Stefan cel Mare si Sfanta, nr. 113 si 115, municipiul Chisinau</i>	1 000,0				
	<i>Restaurarea Casei-muzeu „Alexandr Puskin”, str. Anton Pann, nr.19, municipiul Chisinau</i>	955,0	69,6	69,6		100.0
	<i>Reconstructia blocului „B” al Muzeului National de Istorie a Moldovei (Muzeul Victimelor Deportarilor si Represiunilor Politice), str. Mitropolit Gavril Banulescu-Bodoni, nr.16, municipiul Chisinau</i>	1 000,0	652,4	652,4		100.0
	<i>Reconstructia edificiului Filarmonicii Nationale „Serghei Lunchevici”, str. Mitropolit Varlaam, nr. 78, municipiul Chisinau</i>	3 276,5				
	<b>Proiectul "Promovarea traditiilor etnografice din Romania si Republica Moldova", inclusiv:</b>	817,4	37,2	37,2		100.0
	<i>Restaurarea Muzeului Satului, filiala Muzeului National de Etnografie si Istorie Naturala, bd. Dacia, municipiul Chisinau</i>	817,4	37,2	37,2		100.0
	<b>Proiectul „Istoria si muzica - valorile care ne reunesc”, inclusiv:</b>	1 327,6	468,9	468,9		100.0
	<i>Restaurarea caselor traditionale taranesti din cadrul Rezervatiei cultural-naturale „Orheiul Vechi”, satele Butuceni si Morovaia, raionul Orhei</i>	1 327,6	468,9	468,9		100.0
<b>8602</b>	<b>Sport</b>	<b>7 000,0</b>	<b>1 368,4</b>	<b>1 368,2</b>	<b>-0,2</b>	<b>100.0</b>
	<i>Reconstructia bazei sportive de canotaj a Centrului Sportiv de Pregatire a Loturilor Nationale, orasul Vatra, municipiul Chisinau</i>	1 000,0	213,3	213,2	-0,1	100.0
	<i>Reconstructia cladirii cu anexarea salii polivalente a Scolii Sportive Specializate de Box, satul Grimancauti, raionul Briceni</i>	2 000,0	938,7	938,6	-0,1	100.0
	<i>Reconstructia demisolului cladirii Centrului Sportiv de Pregatire a Loturilor Nationale in Centrul de Recuperare si Reabilitare Medicala, bd. Decebal nr.72/2, municipiul Chisinau</i>	4 000,0	216,4	216,3	-0,1	100.0
<b>8808</b>	<b>Invatamint profesional-tehnic secundar</b>	<b>3 300,0</b>	<b>1 522,4</b>	<b>1 522,3</b>	<b>-0,1</b>	<b>100.0</b>
	<i>Gazificarea cladirilor Scolii Profesionale nr.2, municipiul Cahul</i>	3 300,0	1 522,4	1 522,3	-0,1	100.0



Codul	Autoritatea publica centrala / Program / Proiect	Aprobat	Precizat	Executat	(mii lei)	
					Executat fata de precizat	
1	2	3	4	5	devieri (+/-)	in %
8809	<b>Invatamint profesional-tehnic postsecundar</b>	30 478,0	3 532,0	3 532,0		100.0
	<i>Reconstructia si modernizarea cladirilor Centrului de Excelenta in Energetica si Electronica, str. Melestiu nr. 12, municipiul Chisinau</i>	10 478,0				
	<i>Reconstructia si modernizarea cladirilor Centrului de Excelenta in Constructii, str. Gheorghe Asachi nr. 71, municipiul Chisinau</i>	5 000,0				
	<i>Reconstructia si modernizarea cladirilor Centrului de Excelenta in Educatie Artistica „Stefan Neaga”, str. Hristo Botev, nr. 4, municipiul Chisinau</i>	15 000,0	3 532,0	3 532,0		100.0
0221	<b>MINISTERUL SANATATII, MUNCHI SI PROTECTIEI SOCIALE</b>	33 393,7	17 669,5	17 669,4	-0,1	100.0
8019	<b>Dezvoltarea si modernizarea institutiilor in domeniul ocrotirii sanatatii</b>	33 043,7	17 394,9	17 394,8	-0,1	100.0
	<i>Reconstructia blocului operator al Institutului de Medicina Urgenta, str. Toma Ciorba, nr.1, municipiul Chisinau</i>	15 000,0	9 819,9	9 819,9		100.0
	<i>Proiectul „Imbunatatirea infrastructurii de operare a serviciului mobil de urgenta, resuscitare si descarcerare (SMURD) si de pregatire a personalului de interventie in situatii de urgenta in zona transfrontaliera dintre Republica Moldova si Romania”, inclusiv:</i>	18 043,7	7 575,0	7 575,0		100.0
	<i>Constructia Unitatii de primiri urgente a Institutului de Medicina Urgenta, str. Toma Ciorba, nr. 1, municipiul Chisinau</i>	17 219,0	7 575,0	7 575,0		100.0
	<i>Reconstructia Unitatii de primiri urgente a Spitalului Clinic Municipal din Balti</i>	824,7				
9009	<b>Protectie in domeniul asigurarii cu locuinte</b>	350,0	274,6	274,6		100.0
	<i>Constructia blocului locativ pentru participantii la lichidarea consecintelor avariei de la C.A.E. Cernobil, str. Alba Iulia, nr. 91/3, municipiul Chisinau</i>	350,0	274,6	274,6		100.0
0223	<b>MINISTERUL INFRASTRUCTURII SI DEZVOLTARII REGIONALE</b>		86,8	80,0	-6,8	92.2
6406	<b>Dezvoltarea transportului aerian</b>		86,8	80,0	-6,8	92.2
	<i>Finalizarea constructiei pistei de decolare-aterizare pentru elicoptere cu drum de acces, satul Giurgiulesti, raionul Cahul</i>		86,8	80,0	-6,8	92.2
0224	<b>MINISTERUL AGRICULTURII SI INDUSTRIEI ALIMENTARE</b>		3 372,8	2 817,3	-555,5	83.5
5102	<b>Dezvoltarea durabila a sectoarelor fitotehnie si horticultura</b>		3 372,8	2 817,3	-555,5	83.5
	<i>Constructia depozitului cu atmosfera controlata a Comisiei de Stat pentru Testarea Soiurilor de Plante, satul Bacioi, municipiul Chisinau</i>		3 071,1	2 569,0	-502,1	83.7
	<i>Proiectul „Programul rural de rezilienta economico-climatica incluziva (IFAD VI)”</i>		286,7	234,8	-51,9	81.9
	<i>Proiectul „Programul de rezilienta rurala (IFAD VII)”</i>		15,0	13,6	-1,4	90.7
0226	<b>MINISTERUL EDUCATIEI SI CERCETARII</b>		30 055,4	21 395,0	-8 660,4	71.2
8602	<b>Sport</b>		6 221,8	6 219,9	-1,9	100.0
	<i>Reconstructia demisolului cladirii Centrului Sportiv de Pregatire a Loturilor Nationale in Centrul de Recuperare si Reabilitare Medicala, bd. Decebal nr.72/2, municipiul Chisinau</i>		3 783,6	3 783,6		100.0
	<i>Reconstructia cladirii cu anexarea salii polivalente a Scolii Sportive Specializate de Box, satul Grimancauti, raionul Briceni</i>		1 061,3	1 061,3		100.0
	<i>Reconstructia bazei sportive de canotaj a Centrului Sportiv de Pregatire a Loturilor Nationale, orasul Vatra, municipiul Chisinau</i>		786,7	784,8	-1,9	99.8



Codul	Autoritatea publica centrala / Program / Proiect	Aprobat	Precizat	Executat	(mii lei)	
					Executat fata de precizat	
1	2	3	4	5	devieri (+/-)	in %
					6	7
	<i>Reconstructia caminului pentru sportivi al Centrului Sportiv de Pregatire a Loturilor Nationale, bd. Decebal, nr.72/2, municipiul Chisinau</i>		590,2	590,2		100.0
<b>8808</b>	<b>Invatamint profesional-tehnic secundar</b>		<b>1 887,6</b>	<b>1 694,1</b>	<b>-193,5</b>	<b>89.7</b>
	<i>Gazificarea cladirilor Scolii Profesionale nr.2, municipiul Cahul</i>		1 887,6	1 694,1	-193,5	89.7
<b>8809</b>	<b>Invatamint profesional-tehnic postsecundar</b>		<b>21 946,0</b>	<b>13 481,0</b>	<b>-8 465,0</b>	<b>61.4</b>
	<i>Reconstructia si modernizarea cladirilor Centrului de Excelenta in Educatie Artistica „Stefan Neaga”, str. Hristo Botev, nr.4, municipiul Chisinau</i>		11 468,0	7 918,1	-3 549,9	69.0
	<i>Reconstructia si modernizarea cladirilor Centrului de Excelenta in Energetica si Electronica, str. Melestiu, nr.12, municipiul Chisinau</i>		10 478,0	5 562,9	-4 915,1	53.1
<b>0227</b>	<b>MINISTERUL CULTURII</b>		<b>7 588,2</b>	<b>6 304,2</b>	<b>-1 284,0</b>	<b>83.1</b>
<b>8503</b>	<b>Potejarea si punerea in valoare a patrimoniului cultural national</b>		<b>7 588,2</b>	<b>6 304,2</b>	<b>-1 284,0</b>	<b>83.1</b>
	<i>Restaurarea si reconstructia edificiilor Muzeului National de Etnografie si Istorie Naturala, str. Mihail Kogalniceanu, nr.82, municipiul Chisinau</i>		1 500,4	1 498,6	-1,8	99.9
	<i>Restaurarea Casei-muzeu „Alexandr Puskin”, str. Anton Pann, nr.19, municipiul Chisinau</i>		885,4	683,1	-202,3	77.2
	<i>Reconstructia blocului „B” al Muzeului National de Istorie a Moldovei (Muzeul Victimelor Deportarilor si Represiunilor Politice), str. Mitropolit Gavriil Banulescu-Bodoni, nr.16, municipiul Chisinau</i>		347,6	347,1	-0,5	99.9
	<i>Restaurarea Bisericii „Adormirea Maicii Domnului”, orasul Causeni, filiala Muzeului National de Arta al Moldovei</i>		2 698,0	2 698,0		100.0
	<i>Restaurarea edificiilor Muzeului National de Arta al Moldovei, str. 31 August 1989, nr.115, municipiul Chisinau</i>		298,1	225,4	-72,7	75.6
	<i>Restaurarea edificiilor Muzeului National de Arta al Moldovei, bd. Stefan cel Mare si Sfant, nr.113 si nr.115, municipiul Chisinau</i>		1 000,0		-1 000,0	
	<b>Proiectul „Istoria si muzica - valorile care ne reunesc”, inclusiv:</b>		<b>858,7</b>	<b>851,9</b>	<b>-6,8</b>	<b>99.2</b>
	<i>Restaurarea caselor traditionale taranesti din cadrul Rezervatiei cultural-naturale „Orheiul Vechi”, satele Butuceni si Morovaia, raionul Orhei</i>		858,7	851,9	-6,8	99.2
<b>0228</b>	<b>MINISTERUL MUNCII SI PROTECTIEI SOCIALE</b>		<b>75,4</b>	<b>0,1</b>	<b>-75,3</b>	<b>0.1</b>
<b>9009</b>	<b>Protectie in domeniul asigurarii cu locuinte</b>		<b>75,4</b>	<b>0,1</b>	<b>-75,3</b>	<b>0.1</b>
	<i>Constructia blocului locativ pentru participantii la lichidarea consecintelor avariei de la CAE Cernobil, str. Alba Iulia, nr.91/3, municipiul Chisinau</i>		75,4	0,1	-75,3	0.1
<b>0229</b>	<b>MINISTERUL SANATATII</b>		<b>17 824,1</b>	<b>17 824,0</b>	<b>-0,1</b>	<b>100.0</b>
<b>8019</b>	<b>Dezvoltarea si modernizarea institutiilor in domeniul ocrotirii sanatatii</b>		<b>17 824,1</b>	<b>17 824,0</b>	<b>-0,1</b>	<b>100.0</b>
	<i>Reconstructia blocului operator al Institutului de Medicina Urgenta, str. Toma Ciorba, nr.1, municipiul Chisinau</i>		8 180,1	8 180,1		100.0
	<i>Proiectul „Imbunatatirea infrastructurii de operare a serviciului mobil de urgenta, resuscitare si descarcerare (SMURD) si de pregatire a personalului de interventie in situatii de urgenta in zona transfrontaliera dintre Republica Moldova si Romania”, inclusiv:</i>		9 644,0	9 643,9	-0,1	100.0
	<i>Constructia Unitatii de primiri urgente a Institutului de Medicina Urgenta, str. Toma Ciorba, nr.1, municipiul Chisinau</i>		9 644,0	9 643,9	-0,1	100.0




(mii lei)						
Codul	Autoritatea publica centrala / Program / Proiect	Aprobat	Precizat	Executat	Executat fata de precizat	
1	2	3	4	5	devieri (+/-)	in %
0406	SERVICIUL DE INFORMATII SI SECURITATE	7 000,0	7 000,0	7 000,0		100.0
3602	Asigurarea securitatii de stat	7 000,0	7 000,0	7 000,0		100.0
	Proiect de investitii capitale nr.4	7 000,0	7 000,0	7 000,0		100.0
0504	FONDUL DE INVESTITII SOCIALE	2 228,5	2 228,5	2 228,5		100.0
8806	Invatamint liceal	2 228,5	2 228,5	2 228,5		100.0
	Proiectul "Programul de asistenta tehnica si financiara acordata de Guvernul Romaniei pentru institutiile prescolare din Republica Moldova", inclusiv:	2 228,5	2 228,5	2 228,5		100.0
	Constructia blocului de studii al Liceului Teoretic „Mihai Eminescu” din municipiul Comrat	2 228,5	2 228,5	2 228,5		100.0

Ministru al Finanțelor

 Dumitru Budianschi

Secretar de stat

 Ion Gumene

Sef Direcție politici și sinteză bugetară

 Natalia Sclearuc

Sef Direcție Trezoreria de Stat

 Maxim Ciobanu

/ Sef Direcție investiții publice

 Viorel Pană

Șef Secție raportare

 Nadejda Slova



**Raport**  
**privind executarea investițiilor capitale pe autoritățile publice centrale din contul proiectelor finanțate din surse externe pe anul 2021**  
**(conform Anexei nr.6 la Legea bugetului de stat pentru anul 2021)**

Codul	Autoritatea publica centrala / Program / Proiect	Aprobat	Precizat	Executat	Executat fata de precizat	
					devieri (+/-)	in %
1	2	3	4	5	6	7
	<b>TOTAL GENERAL</b>	<b>1 388 534,4</b>	<b>2 078 314,2</b>	<b>1 518 475,5</b>	<b>-559 838,7</b>	<b>73.1</b>
<b>0203</b>	<b>MINISTERUL FINANTELOR</b>	<b>26 180,8</b>	<b>14 877,2</b>	<b>6 877,8</b>	<b>-7 999,4</b>	<b>46.2</b>
<b>0502</b>	<b>Administrarea veniturilor publice</b>	<b>26 180,8</b>	<b>14 877,2</b>	<b>6 877,8</b>	<b>-7 999,4</b>	<b>46.2</b>
	<i>Proiectul „Reabilitarea si modernizarea posturilor vamale de la frontiera moldo-romana”, inclusiv:</i>	<b>25 875,7</b>	<b>13 777,2</b>	<b>5 841,9</b>	<b>-7 935,3</b>	<b>42.4</b>
	<i>Modernizarea infrastructurii Biroului vamal Leuseni, raionul Hancesti</i>	<b>8 270,9</b>	<b>11 648,7</b>	<b>4 203,9</b>	<b>-7 444,8</b>	<b>36.1</b>
	<i>Modernizarea infrastructurii Postului vamal Sculeni, raionul Ungheni</i>	<b>13 596,0</b>				
	<i>Modernizarea infrastructurii Postului vamal Giurgiulesti, raionul Cahul</i>	<b>4 008,8</b>	<b>2 128,5</b>	<b>1 637,9</b>	<b>-490,6</b>	<b>77.0</b>
	<i>Proiectul „Modernizarea administrării fiscale (TAMP)”, inclusiv:</i>	<b>305,1</b>	<b>1 100,0</b>	<b>1 035,9</b>	<b>-64,1</b>	<b>94.2</b>
	<i>Crearea noului site web al Serviciului Fiscal de Stat</i>	<b>305,1</b>	<b>1 100,0</b>	<b>1 035,9</b>	<b>-64,1</b>	<b>94.2</b>
<b>0204</b>	<b>MINISTERUL JUSTITIEI</b>	<b>70 928,0</b>				
<b>4302</b>	<b>Sistemul penitenciar</b>	<b>70 928,0</b>				
	<i>Proiectul „Constructia penitenciarului din municipiul Chisinau”</i>	<b>70 928,0</b>				
<b>0205</b>	<b>MINISTERUL AFACERILOR INTERNE</b>	<b>60 314,7</b>	<b>49 028,3</b>	<b>4 805,7</b>	<b>-44 222,6</b>	<b>9.8</b>
<b>3502</b>	<b>Ordine si siguranta publica</b>	<b>12 360,0</b>	<b>12 360,0</b>	<b>3 012,9</b>	<b>-9 347,1</b>	<b>24.4</b>
	<i>Proiectul „Cooperare regionala pentru prevenirea si combaterea criminalitatii transfrontaliere Romania-Moldova”, inclusiv:</i>	<b>12 360,0</b>	<b>12 360,0</b>	<b>3 012,9</b>	<b>-9 347,1</b>	<b>24.4</b>
	<i>Constructia sediului pentru trei subdiviziuni operative ale Inspectoratului National de Investigatii, str. Bucureiei, nr. 14, municipiul Chisinau</i>	<b>12 360,0</b>	<b>12 360,0</b>	<b>3 012,9</b>	<b>-9 347,1</b>	<b>24.4</b>
<b>3505</b>	<b>Servicii de suport in domeniul afacerilor interne</b>	<b>24 720,0</b>	<b>24 720,0</b>	<b>1 492,6</b>	<b>-23 227,4</b>	<b>6.0</b>
	<i>Proiectul „Infrastructura de comunicatii”, inclusiv:</i>	<b>24 720,0</b>	<b>24 720,0</b>	<b>1 492,6</b>	<b>-23 227,4</b>	<b>6.0</b>
	<i>Constructia magistralei de comunicatii si operationalizarea Centrului de Cooperare Transfrontaliera Lipcani, raionul Briceni</i>	<b>24 720,0</b>	<b>24 720,0</b>	<b>1 492,6</b>	<b>-23 227,4</b>	<b>6.0</b>
<b>3506</b>	<b>Managementul frontierei</b>	<b>9 542,0</b>	<b>9 648,3</b>	<b>300,2</b>	<b>-9 348,1</b>	<b>3.1</b>
	<i>Proiectul „Cooperare regionala pentru prevenirea si combaterea criminalitatii transfrontaliere Romania-Moldova”, inclusiv:</i>	<b>9 542,0</b>	<b>9 542,0</b>	<b>200,2</b>	<b>-9 341,8</b>	<b>2.1</b>
	<i>Reconstructia sediului Sectorului Politiei de Frontiera Stoianovca, raionul Cantemir</i>	<b>2 385,5</b>	<b>2 385,5</b>		<b>-2 385,5</b>	
	<i>Reconstructia sediului Sectorului Politiei de Frontiera Branza, raionul Cahul</i>	<b>2 385,5</b>	<b>2 385,5</b>	<b>200,2</b>	<b>-2 185,3</b>	<b>8.4</b>
	<i>Reconstructia sediului Sectorului Politiei de Frontiera Tocenii, raionul Cantemir</i>	<b>2 385,5</b>	<b>2 385,5</b>		<b>-2 385,5</b>	
	<i>Reconstructia sediului Sectorului Politiei de Frontiera Valea Mare, raionul Ungheni</i>	<b>2 385,5</b>	<b>2 385,5</b>		<b>-2 385,5</b>	
	<i>Proiectul „Cresterea capacitatii de cooperare politieneasca transfrontaliera in zona lacului Stanca-Costesti”, inclusiv:</i>		<b>106,3</b>	<b>100,0</b>	<b>-6,3</b>	<b>94.1</b>
	<i>Constructia depozitului pentru pastrarea barcii de interventie si a pontonului plutitor mobil al Sectorului Politiei de Frontiera Costesti, raionul Rascani</i>		<b>106,3</b>	<b>100,0</b>	<b>-6,3</b>	<b>94.1</b>



(mii lei)

Codul	Autoritatea publica centrala / Program / Proiect	Aprobat	Precizat	Executat	Executat fata de precizat	
					devieri (+/-)	in %
1	2	3	4	5	6	7
3702	<b>Protectia civila si apararea impotriva incendiilor</b>	13 692,7	2 300,0		-2 300,0	
	<i>Proiectul „Imbunatatirea infrastructurii de operare a serviciului mobil de urgenta, resuscitare si descarcerare (SMURD) si de pregatire a personalului de interventie in situatii de urgenta in zona transfrontaliera dintre Republica Moldova si Romania”, inclusiv:</i>	7 580,7	2 300,0		-2 300,0	
	<i>Reconstructia sediului Punctului de operare terestra SMURD Cantemir</i>	2 317,5	1 000,0		-1 000,0	
	<i>Reconstructia sediului Punctului de operare terestra SMURD Ungheni</i>	3 938,7	1 300,0		-1 300,0	
	<i>Constructia heliportului pentru elicoptere medicale, municipiul Cahul</i>	1 324,5				
	<i>Proiectul „Raspuns comun eficient in situatii de urgenta transfrontaliere”, inclusiv:</i>	1 992,0				
	<i>Constructia sediului Dispeceratului Regional pentru Situatii de Urgenta Nord, municipiul Balti</i>	1 992,0				
	<i>Proiectul „Imbunatatirea capacitatilor de comunicare bazate pe TIC in zona transfrontaliera a Romaniei de Nord-Est-Republica Moldova”, inclusiv:</i>	4 120,0				
	<i>Reconstructia Centrului Republican de Instruire pentru Pompieri si Salvatori, satul Razeni, raionul Ialoveni</i>	4 120,0				
0218	<b>MINISTERUL ECONOMIEI SI INFRASTRUCTURII</b>	1 120 885,9	782 832,9	782 832,6	-0,3	100,0
6402	<b>Dezvoltarea drumurilor</b>	1 120 885,9	782 832,9	782 832,6	-0,3	100,0
	<i>Proiectul „Sustinerea Programului in sectorul drumurilor”</i>	806 011,6	628 930,3	628 930,0	-0,3	100,0
	<i>Proiectul „Reabilitarea drumurilor locale”</i>	314 874,3	153 902,6	153 902,6		100,0
0219	<b>MINISTERUL AGRICULTURII, DEZVOLTARII REGIONALE SI MEDIULUI</b>	83 948,0	18 229,8	18 229,6	-0,2	100,0
5102	<b>Dezvoltarea durabila a sectoarelor fitotehnie si horticultura</b>	37 948,0	16 698,5	16 698,4	-0,1	100,0
	<i>Proiectul „Programul rural de rezilienta economico-climatica incluziva (IFAD VI)”</i>	1 098,0	2 887,8	2 887,8		100,0
	<i>Proiectul „Programul de rezilienta rurala (IFAD VII)”</i>	12 920,0	1 228,5	1 228,5		100,0
	<i>Proiectul „Imbunatatirea capacitatilor intru transformarea zonei rurale (IFAD VIII)”</i>	10 560,0				
	<i>Proiectul „Agricultura Competitiva”, inclusiv:</i>	13 370,0	12 582,2	12 582,1	-0,1	100,0
	<i>Constructia sediului punctului de inspectare la frontiera al Agentiei Nationale pentru Siguranta Alimentelor, satul Sculeni, raionul Ungheni</i>	13 232,5	12 582,2	12 582,1	-0,1	100,0
	<i>Constructia unitatii de procesare a produselor de origine animala, nedestinate consumului uman</i>	137,5				
7002	<b>Managementul integrat al deseurilor si a substantelor chimice</b>	37 000,0				
	<i>Proiectul „Pregatirea proiectelor de management al deseurilor in trei regiuni”, inclusiv:</i>	37 000,0				
	<i>Constructia depozitului regional pentru deseuri menajere solide</i>	37 000,0				
7504	<b>Constructia locuintelor</b>	9 000,0	1 531,3	1 531,2	-0,1	100,0
	<i>Proiectul „Constructia locuintelor sociale II”</i>	9 000,0	1 531,3	1 531,2	-0,1	100,0
0220	<b>MINISTERUL EDUCATIEI, CULTURII SI CERCETARII</b>	5 300,8				
8503	<b>Potejarea si punerea in valoare a patrimoniului cultural national</b>	5 300,8				
	<i>Proiectul "Istoria si muzica - valorile care ne unesc", inclusiv:</i>	559,1				
	<i>Restaurarea caselor traditionale taranesti din cadrul Rezervatiei cultural-naturale „Orheiul Vechi”, satele Butuceni si Morovaia, raionul Orhei</i>	559,1				
	<i>Proiectul "Promovarea traditiilor etnografice din Romania si Republica Moldova", inclusiv:</i>	4 741,7				
	<i>Restaurarea Muzeului Satului, filiala Muzeului National de Etnografie si Istorie Naturala, bd. Dacia, municipiul Chisinau</i>	4 741,7				



(mii lei)

Codul	Autoritatea publica centrala / Program / Proiect	Aprobat	Precizat	Executat	Executat fata de precizat	
					devieri (+/-)	in %
1	2	3	4	5	6	7
0221	<b>MINISTERUL SANATATII, MUNCII SI PROTECTIEI SOCIALE</b>	11 595,7				
8019	<b>Dezvoltarea si modernizarea institutiilor in domeniul ocrotirii sanatatii</b>	11 595,7				
	<i>Proiectul „Imbunatatirea infrastructurii de operare a serviciului mobil de urgenta, resuscitare si descarcerare (SMURD) si de pregatire a personalului de interventie in situatii de urgenta in zona transfrontaliera dintre Republica Moldova si Romania”, inclusiv:</i>	11 595,7				
	<i>Constructia Unitatii de primiri urgente a Institutului de Medicina Urgenta, str. Toma Ciorba, nr. 1, municipiul Chisinau</i>	10 271,2				
	<i>Reconstructia Unitatii de primiri urgente a Spitalului Clinic Municipal din Balti</i>	1 324,5				
0222	<b>MINISTERUL ECONOMIEI</b>		2 400,0	1 427,8	-972,2	59.5
5002	<b>Promovarea exporturilor</b>		2 400,0	1 427,8	-972,2	59.5
	<i>Proiectul "Ameliorarea competitivitatii II", inclusiv:</i>		2 400,0	1 427,8	-972,2	59.5
	<i>Actualizarea sistemului informational de gestionare a Fondului de Garantare a Creditelor al Organizatiei pentru Dezvoltarea Sectorului Intreprinderilor Mici si Mijlocii (ODIMM)</i>		230,0	162,2	-67,8	70.5
	<i>Dezvoltarea sub-sistemului pentru actele permise eliberate de Primaria municipiului Chisinau</i>		1 850,0	1 265,6	-584,4	68.4
	<i>Modernizarea paginii web a Consiliului Concurentei</i>		320,0		-320,0	
0223	<b>MINISTERUL INFRASTRUCTURII SI DEZVOLTARII REGIONALE</b>		1 160 665,3	693 339,4	-467 325,9	59.7
5803	<b>Rețele electrice</b>		4 218,9		-4 218,9	
	<i>Proiectul „Studiul de fezabilitate Interconectarea asincrona MD-RO”</i>		4 218,9		-4 218,9	
6402	<b>Dezvoltarea drumurilor</b>		1 142 307,1	688 804,8	-453 502,3	60.3
	<i>Proiectul „Sustinerea Programului in sectorul drumurilor”</i>		777 269,7	588 626,7	-188 643,0	75.7
	<i>Proiectul „Reabilitarea drumurilor locale”</i>		365 037,4	100 178,1	-264 859,3	27.4
7504	<b>Constructia locuintelor</b>		8 068,7	1 953,2	-6 115,5	24.2
	<i>Proiectul „Constructia locuintelor sociale II”</i>		8 068,7	1 953,2	-6 115,5	24.2
8806	<b>Invatamint liceal</b>		6 070,6	2 581,3	-3 489,3	42.5
	<i>Proiectul "Programul de asistenta tehnica si financiara acordata de Guvernul Romaniei pentru institutiile prescolare din Republica Moldova", inclusiv:</i>		6 070,6	2 581,3	-3 489,3	42.5
	<i>Constructia blocului de studii al Liceului Teoretic „Mihai Eminescu” din municipiul Comrat</i>		6 070,6	2 581,3	-3 489,3	42.5
0224	<b>MINISTERUL AGRICULTURII SI INDUSTRIEI ALIMENTARE</b>		9 587,0	7 581,7	-2 005,3	79.1
5102	<b>Dezvoltarea durabila a sectoarelor fitotehnic si horticultura</b>		9 587,0	7 581,7	-2 005,3	79.1
	<i>Proiectul „Programul rural de rezilienta economico-climatica incluziva (IFAD VI)”</i>		542,2	292,2	-250,0	53.9
	<i>Proiectul „Programul de rezilienta rurala (IFAD VII)”</i>		7 191,5	6 579,5	-612,0	91.5
	<i>Proiectul „Imbunatatirea capacitatilor pentru transformarea zonei rurale (IFAD VIII)”</i>		195,0		-195,0	
	<i>Proiectul "Agricultura Competitiva", inclusiv:</i>		1 658,3	710,0	-948,3	42.8
	<i>Constructia unitatii de procesare a produselor de origine animala, nedestinate consumului uman</i>		137,5		-137,5	
	<i>Constructia sediului punctului de inspectare la frontiera al Agentiei Nationale pentru Siguranta Alimentelor, satul Sculeni, raionul Ungheni</i>		1 520,8	710,0	-810,8	46.7
0225	<b>MINISTERUL MEDIULUI</b>		37 000,0		-37 000,0	
7002	<b>Managementul integrat al deseurilor si a substantelor chimice</b>		37 000,0		-37 000,0	
	<i>Proiectul "Pregatirea proiectelor de management al deseurilor in trei regiuni", inclusiv:</i>		37 000,0		-37 000,0	
	<i>Constructia depozitului regional pentru deseuri menajere solide</i>		37 000,0		-37 000,0	



(mii lei)

Codul	Autoritatea publica centrala / Program / Proiect	Aprobat	Precizat	Executat	Executat fata de precizat	
					devieri (+/-)	in %
1	2	3	4	5	6	7
0229	<b>MINISTERUL SANATATII</b>		383,8	71,1	-312,7	18.5
8019	<b>Dezvoltarea si modernizarea institutiilor in domeniul ocrotirii sanatatii</b>		383,8	71,1	-312,7	18.5
	<i>Proiectul „Imbunatatirea infrastructurii de operare a serviciului mobil de urgenta, resuscitare si descarcerare (SMURD) si de pregatire a personalului de interventie in situatii de urgenta in zona transfrontaliera dintre Republica Moldova si Romania”, inclusiv:</i>		383,8	71,1	-312,7	18.5
	<i>Constructia Unitatii de primiri urgente a Institutului de Medicina Urgenta, str. Toma Ciorba, nr.1, municipiul Chisinau</i>		383,8	71,1	-312,7	18.5
0504	<b>FONDUL DE INVESTITII SOCIALE</b>	9 380,5	3 309,9	3 309,9		100.0
8806	<b>Invatamint liceal</b>	9 380,5	3 309,9	3 309,9		100.0
	<i>Proiectul "Programul de asistenta tehnica si financiara acordata de Guvernul Romaniei pentru institutiile prescolare din Republica Moldova", inclusiv:</i>	9 380,5	3 309,9	3 309,9		100.0
	<i>Constructia blocului de studii al Liceului Teoretic „Mihai Eminescu” din municipiul Comrat</i>	9 380,5	3 309,9	3 309,9		100.0

Ministru al Finanțelor

Secretar de stat

Șef Direcție politici și sinteză bugetară

Șef Direcție Trezoreria de Stat

Șef Direcție investiții publice

Șef Secție raportare

 Dumitru Budianschi

 Ion Gumene

 Natalia Sclearuc

 Maxim Ciobanu

 Viorel Pană

 Nadejda Slova



Cod Org1 benef	nr. rind	Unitatea administrativ- teritorială	Aprobat pe an					Precizat pe an					Executat					Executat față de precizat pe an										
			Total general	inclusiv				Total general	inclusiv				Total general	inclusiv				Total general	devieri (+ -)				în %					
				cu destinație generală	cu destinație specială	pentru acoperirea insuficientei costurilor salariale afărente domeniilor proprii de activitate	alte transferuri curente cu destinație generală		cu destinație generală	cu destinație specială	pentru acoperirea insuficientei costurilor salariale afărente domeniilor proprii de activitate	alte transferuri curente cu destinație generală		cu destinație generală	cu destinație specială	pentru acoperirea insuficientei costurilor salariale afărente domeniilor proprii de activitate	alte transferuri curente cu destinație generală		Total general	cu destinație generală	cu destinație specială	pentru acoperirea insuficientei costurilor salariale afărente domeniilor proprii de activitate	alte transferuri curente cu destinație generală					
I			2=3+4+5+6	3	4	5	6	7=8+9+10+11	8	9	10	11	12=13+14+15+16	13	14	15	16	17=12-7	18=13-8	19=14-9	20=15-10	21=16-11	22=12/7*100	23=13/8*100	24=14/9*100	25=15/10*100	26=16/11*100	
	1	Total general	14 202 474,4	2 038 169,8	11 923 284,1	241 020,5		14 355 359,5	2 038 169,8	12 076 011,9	241 020,5	157,3		14 137 477,2	2 038 169,8	11 858 129,6	241 020,5	157,3	-217 882,3	-217 882,3				98,5	100,0	98,20	100,00	100,00
	2	Total nivelul II	10 216 846,9	1 120 993,5	8 916 657,5	179 195,9		10 344 852,6	1 120 993,5	9 044 663,2	179 195,9			10 181 878,5	1 120 993,5	8 881 689,1	179 195,9		-162 974,1	-162 974,1				98,4	100,0	98,20	100,00	100,00
	3	Total nivelul I	3 985 627,5	917 176,3	3 006 626,6	61 824,6		4 010 506,9	917 176,3	3 031 348,7	61 824,6	157,3		3 955 598,7	917 176,3	2 976 440,5	61 824,6	157,3	-54 908,2	-54 908,2				98,6	100,0	98,19	100,00	100,00
	4																											
	5	mun. Bălți	483 013,5	2 062,4	472 676,5	8 274,6		484 343,1	2 062,4	474 006,1	8 274,6			479 012,7	2 062,4	468 675,7	8 274,6		-5 330,4	-5 330,4				98,9	100,0	98,88	100,00	
	6	Total nivelul II	475 590,2		467 611,3	7 978,9		476 919,8		468 940,9	7 978,9			471 589,6		463 610,7	7 978,9		-5 330,2	-5 330,2				98,9		98,86	100,00	
	7	Total nivelul I	7 423,3	2 062,4	5 065,2	295,7		7 423,3	2 062,4	5 065,2	295,7			7 423,1	2 062,4	5 065,0	295,7		-0,2	-0,2				100,0	100,0	100,00	100,00	
1020	8	Consiliul Municipal	475 590,2		467 611,3	7 978,9		476 919,8		468 940,9	7 978,9			471 589,6		463 610,7	7 978,9		-5 330,2	-5 330,2				98,9		98,86	100,00	
1021	9	Elizaveta	4 671,7	1 223,2	3 448,5			4 671,7	1 223,2	3 448,5				4 671,5	1 223,2	3 448,3			-0,2	-0,2				100,0	100,0	100,00		
1022	10	Sadovoe	2 751,6	839,2	1 616,7	295,7		2 751,6	839,2	1 616,7	295,7			2 751,6	839,2	1 616,7	295,7							100,0	100,0	100,00	100,00	
	11																											
	12	mun. Chisinau	2 875 154,0	21 627,1	2 800 417,6	53 109,3		2 905 313,1	21 627,1	2 830 576,7	53 109,3			2 854 538,4	21 627,1	2 779 802,0	53 109,3		-50 774,7	-50 774,7				98,3	100,0	98,21	100,00	
	13	Total nivelul II	2 686 972,6		2 635 034,2	51 938,4		2 716 570,9		2 664 632,5	51 938,4			2 672 084,7		2 620 146,3	51 938,4		-44 486,2	-44								



Cod Org benef	nr. rînd	Unitatea administrativ- teritorială	Aprobat pe an				Precizat pe an					Executat					Executat față de precizat pe an											
			Total general	inclusiv				Total general	inclusiv				Total general	inclusiv				Total general	devieri (+,-)					Total general	m %			
				cu destinație generală	cu destinație specială	pentru acoperirea insuficienței costurilor salariale afărente domeniilor propriei de activitate	alte transferuri curente cu destinație generală		cu destinație generală	cu destinație specială	pentru acoperirea insuficienței costurilor salariale afărente domeniilor propriei de activitate	alte transferuri curente cu destinație generală		cu destinație generală	cu destinație specială	pentru acoperirea insuficienței costurilor salariale afărente domeniilor propriei de activitate	alte transferuri curente cu destinație generală		cu destinație generală	cu destinație specială	pentru acoperirea insuficienței costurilor salariale afărente domeniilor propriei de activitate	alte transferuri curente cu destinație generală						
		1	2=3+4+5+6	3	4	5	6	7=8+9+10+11	8	9	10	11	12=13+14+15+16	13	14	15	16	17=12-7	18=13-8	19=14-9	20=15-10	21=16-11	22=12/7*100	23=13/8*100	24=14/9*100	25=15/10*100	26=16/11*100	
1056	71	Basarabescu	13 731,8	1 316,8	12 415,0			13 731,8	1 316,8	12 415,0			13 530,4	1 316,8	12 213,6			-201,4		-201,4			98,5	100,0	98,38			
1052	72	Başcalia	4 691,8	1 413,9	2 726,8	551,1		4 691,8	1 413,9	2 726,8	551,1		4 691,8	1 413,9	2 726,8	551,1							100,0	100,0	100,00	100,00		
1053	73	Carabetovca	2 738,8	1 049,0	1 689,8			2 751,7	1 049,0	1 702,7			2 746,5	1 049,0	1 697,5			-5,2		-5,2			99,8	100,0	99,69			
1054	74	Iordanovca	2 055,9	805,7	1 015,7	234,5		2 081,4	805,7	1 041,2	234,5		2 080,5	805,7	1 040,3	234,5		-0,9		-0,9			100,0	100,0	99,91	100,00		
1055	75	Iserlia	3 704,3	915,2	2 611,9	177,2		3 704,3	915,2	2 611,9	177,2		3 704,3	915,2	2 611,9	177,2		0,0		0,0			100,0	100,0	100,00	100,00		
1057	76	Sadachia	6 050,8	1 245,6	4 805,2			6 050,8	1 245,6	4 805,2			6 050,8	1 245,6	4 805,2								100,0	100,0	100,00			
	77																											
	78	Briceni	305 088,7	64 250,9	237 190,5	3 647,3		306 579,4	64 250,9	238 681,2	3 647,3		302 941,1	64 250,9	235 042,9	3 647,3		-3 638,3		-3 638,3			98,8	100,0	98,48	100,00		
	79	Total nivelul II	180 948,0	34 803,4	145 050,3	1 094,3		181 047,7	34 803,4	145 150,0	1 094,3		178 764,0	34 803,4	142 866,3	1 094,3		-2 283,7		-2 283,7			98,7	100,0	98,43	100,00		
	80	Total nivelul I	124 140,7	29 447,5	92 140,2	2 553,0		125 531,7	29 447,5	93 531,2	2 553,0		124 177,2	29 447,5	92 176,7	2 553,0		-1 354,5		-1 354,5			98,9	100,0	98,55	100,00		
1058	81	Consiliul Raional	180 948,0	34 803,4	145 050,3	1 094,3		181 047,7	34 803,4	145 150,0	1 094,3		178 764,0	34 803,4	142 866,3	1 094,3		-2 283,7		-2 283,7			98,7	100,0	98,43	100,00		
1060	82	Balasinesti	3 565,4	1 142,7	2 300,4	122,3		3 565,4	1 142,7	2 300,4	122,3		3 306,1	1 142,7	2 041,1	122,3		-259,3		-259,3			92,7	100,0	88,73	100,00		
1061	83	Bălcăuți	1 821,6	765,4	1 009,8	46,4		1 902,2	765,4	1 090,4	46,4		1 901,7	765,4	1 089,9	46,4		-0,5		-0,5			100,0	100,0	99,96	100,00		
1059	84	Beleavintii	3 020,3	846,6	2 173,7			3 020,3	846,6	2 173,7			2 693,3	846,6	1 846,7			-327,0		-327,0			89,2	100,0	84,96			
1062	85	Berliniți	3 495,2	1 114,3	2 289,3	91,6		3 495,2	1 114,3	2 289,3	91,6		3 492,5	1 114,3	2 286,6	91,6		-2,7		-2,7			99,9	100,0	99,88	100,00		
1063	86	Bogdănești	3 032,2	880,5	2 151,7			3 053,4	880,5	2 172,9			2 982,1	880,5	2 101,6			-71,3		-71,3			97,7	100,0	96,72			
1079	87	Briceni	20 323,8	969,5	19 354,3			20 323,8	969,5	19 354,3			20 254,8	969,5	19 285,3			-69,0		-69,0			99,7	100,0	99,64			
1064	88	Bulboacă	1 866,9	988,4	848,4	30,1		1 866,9	988,4	848,4	30,1		1 865,6	988,4	847,1	30,1		-1,3		-1,3			99,9	100,0	99,84	100,00		
1065	89	Caracușeni Vechi	4 462,5	1 469,1	2 814,0	179,4		4 462,5	1 469,1	2 814,0	179,4		4 456,3	1 469,1	2 807,8	179,4		-6,2		-6,2			99,9	100,0	99,78	100,00		
1066	90	Colicăuți	6 306,0	1 007,2	5 298,8			6 306,6	1 007,2	5 353,4			6 338,0	1 007,2	5 330,8			-22,6		-22,6			99,6	100,0	99,58			
1067	91	Corjeuți	5 566,3	1 785,7	3 780,6			5 649,2	1 785,7	3 863,5			5 649,0	1 785,7	3 863,3			-0,2		-0,2			100,0	100,0	99,99			
1068	92	Coteala	3 012,0	1 144,4	1 867,6			3 012,0	1 144,4	1 867,6			3 012,0	1 144,4	1 867,6			0,0		0,0			100,0	100,0	100,00			
1069	93	Cotiujeni	4 879,7	1 446,9	3 432,8			4 879,7	1 446,9	3 432,8			4 879,7	1 446,9	3 432,8								100,0	100,0	100,00			
1070	94	Criva	1 816,1	255,5	1 470,0	90,6		1 816,1	255,5	1 470,0	90,6		1 792,5	255,5	1 446,4	90,6		-23,6		-23,6			98,7	100,0	98,39	100,00		
1071	95	Drepcăuți	3 820,4	1 296,0	2 342,2	182,2		4 261,7	1 296,0	2 783,5	182,2		4 261,5	1 296,0	2 783,3	182,2		-0,2		-0,2			100,0	100,0	99,99	100,00		
1072	96	Grimăncăuți	5 462,1	1 205,4	4 256,7			5 612,0	1 205,4	4 406,6			5 612,0	1 205,4	4 406,6								100,0	100,0	100,00			
1073	97	Halahora de Sus	2 804,8	993,0	1 718,6	93,2		2 815,7	993,0	1 729,5	93,2		2 813,1	993,0	1 726,9	93,2		-2,6		-2,6			9					



Cod Orgl benef	nr. rind	Unitatea administrativ teritorială	Aprobat pe an					Precizat pe an					Executat					Executat față de precizat pe an									
			Total general	inclusiv				Total general	inclusiv				Total general	inclusiv				devieri (+/-)					Total general	în %			
				cu destinație generală	cu destinație specială	pentru acoperirea insuficientei costurilor salariale afereente domeniilor proprii de activitate	alte transferuri curente cu destinație generală		cu destinație generală	cu destinație specială	pentru acoperirea insuficientei costurilor salariale afereente domeniilor proprii de activitate	alte transferuri curente cu destinație generală		cu destinație generală	cu destinație specială	pentru acoperirea insuficientei costurilor salariale afereente domeniilor proprii de activitate	alte transferuri curente cu destinație generală	cu destinație generală	cu destinație specială	pentru acoperirea insuficientei costurilor salariale afereente domeniilor proprii de activitate	alte transferuri curente cu destinație generală						
		I	2=3+4+5+6	3	4	5	6	7=8+9+10+11	8	9	10	11	12=13+14+15+16	13	14	15	16	17=12-7	18=13-8	19=14-9	20=15-10	21=16-11	22=12/7*100	23=13/8*100	24=14/9*100	25=15/10*100	26=16/11*100
1121	148	Tătărești	4 128,9	1 158,3	2 970,6			4 128,9	1 158,3	2 970,6			3 951,2	1 158,3	2 792,9			-177,7		-177,7			95,7	100,0	94,02		
1122	149	Vadul lui Isac	3 987,6	1 273,0	2 533,4	181,2		4 008,6	1 273,0	2 554,4	181,2		4 008,6	1 273,0	2 554,4	181,2							100,0	100,0	100,00	100,00	
1123	150	Valeni	6 325,7	1 299,9	4 453,4	572,4		6 504,3	1 299,9	4 632,0	572,4		6 504,3	1 299,9	4 632,0	572,4							100,0	100,0	100,00	100,00	
1124	151	Zimnești	3 940,6	438,8	3 501,8			3 940,6	438,8	3 501,8			3 922,0	438,8	3 483,2			-18,6		-18,6			99,5	100,0	99,47		
	152																										
	153	Cantemir	280 522,9	57 353,7	220 460,9	2 708,3		282 448,0	57 353,7	222 386,0	2 708,3		279 571,3	57 353,7	219 509,3	2 708,3		-2 876,7		-2 876,7			99,0	100,0	98,71	100,00	
	154	Total nivelul II	174 416,6	30 906,4	141 555,4	1 954,8		175 925,9	30 906,4	143 064,7	1 954,8		174 634,7	30 906,4	141 773,5	1 954,8		-1 291,2		-1 291,2			99,3	100,0	99,10	100,00	
	155	Total nivelul I	106 106,3	26 447,3	78 905,5	753,5		106 522,1	26 447,3	79 321,3	753,5		104 936,6	26 447,3	77 735,8	753,5		-1 585,5		-1 585,5			98,5	100,0	98,00	100,00	
1125	156	Consiliul Raional	174 416,6	30 906,4	141 555,4	1 954,8		175 925,9	30 906,4	143 064,7	1 954,8		174 634,7	30 906,4	141 773,5	1 954,8		-1 291,2		-1 291,2			99,3	100,0	99,10	100,00	
1126	157	Antonești	3 467,6	784,8	2 385,2	297,6		3 505,2	784,8	2 422,8	297,6		3 502,2	784,8	2 419,8	297,6		-3,0		-3,0			99,9	100,0	99,88	100,00	
1127	158	Baimaclia	7 002,0	965,5	6 036,5			7 201,4	965,5	6 235,9			6 885,5	965,5	5 920,0			-315,9		-315,9			95,6	100,0	94,93		
1128	159	Cania	4 590,2	1 089,0	3 501,2			4 590,2	1 089,0	3 501,2			4 584,0	1 089,0	3 495,0			-6,2		-6,2			99,9	100,0	99,82		
1142	160	Cantemir	8 637,1	570,6	8 066,5			8 637,1	570,6	8 066,5			8 404,9	570,6	7 834,3			-232,2		-232,2			97,3	100,0	97,12		
1129	161	Capaclia	3 632,5	1 129,5	2 438,6	64,4		3 632,5	1 129,5	2 438,6	64,4		3 632,4	1 129,5	2 438,5	64,4		-0,1		-0,1			100,0	100,0	100,00	100,00	
1131	162	Chioselia	3 655,1	1 060,9	2 594,2			3 655,1	1 060,9	2 594,2			3 655,1	1 060,9	2 594,2								100,0	100,0	100,00		
1133	163	Ciobalaccia	4 881,2	1 113,4	3 767,8			4 881,2	1 113,4	3 767,8			4 843,6	1 113,4	3 730,2			-37,6		-37,6			99,2	100,0	99,00		
1130	164	Cîțetu	3 300,4	998,3	2 302,1			3 304,4	998,3	2 306,1			3 304,4	998,3	2 306,1								100,0	100,0	100,00		
1134	165	Cirpești	3 540,2	1 283,5	2 256,7			3 540,2	1 283,5	2 256,7			3 525,8	1 283,5	2 242,3			-14,4		-14,4			99,6	100,0	99,36		
1132	166	Cișla	1 180,6	743,8	436,8			1 180,6	743,8	436,8			1 180,2	743,8	436,4			-0,4		-0,4			100,0	100,0	99,91		
1135	167	Cociulia	5 075,4	1 271,3	3 791,8	12,3		5 075,4	1 271,3	3 791,8	12,3		5 075,4	1 271,3	3 791,8	12,3							100,0	100,0	100,00	100,00	
1136	168	Coștanșalia	3 022,3	168,1	2 824,4	29,8		3 022,3	168,1	2 824,4	29,8		3 017,6	168,1	2 819,7	29,8		-4,7		-4,7			99,8	100,0	99,83	100,00	
1137	169	Enicchioi	4 501,0	780,5	3 720,5			4 673,8	780,5	3 893,3			4 673,8	780,5	3 893,3								100,0	100,0	100,00		
1138	170	Gotești	6 614,5	1 468,5	4 989,9	156,1		6 614,5	1 468,5	4 989,9	156,1		6 510,0	1 468,5	4 885,4	156,1		-104,5		-104,5			98,4	100,0	97,91	100,00	
1139	171	Haragiș	2 683,8	954,2	1 729,6			2 683,8	954,2	1 729,6			2 613,3	954,2	1 659,1			-70,5		-70,5			97,4	100,0	95,92		
1140	172	Lărguța	4 210,0	1 250,5	2 959,5			4 212,0	1 250,5	2 961,5			4 184,8	1 250,5	2 934,3			-27,2		-27,2			99,4	100,0	99,08		
1141	173	Lingura	1 231,5	992,7	183,6	55,2		1 231,5	992,7	183,6	55,2		1 231,4	992,7	183,5	55,2		-0,1		-0,1			100,0	100,0	99,93	100,00	
1143	174	Pleşeni	4 703,3	515,3	4 188,0			4 703,3	515,3	4 188,0			4 703,3	515,3	4 188,0								100,0	100,0	100,00		
1144	175	Plopi	4 964,5	1 005,6	3 958,9	</																					



Cod Org1 benef	nr. rind	Unitatea administrativ- teritorială	Aprobat pe an					Precizat pe an					Executat					Executat față de precizat pe an										
			Total general	inclusiv				Total general	inclusiv				Total general	inclusiv				Total general	devieri (+ -)					în %				
				cu destinație generală	cu destinație specială	pentru acoperirea insuficientei costurilor salariale aferente domeniilor proprii de activitate	alte transferuri curente cu destinație generală		cu destinație generală	cu destinație specială	pentru acoperirea insuficientei costurilor salariale aferente domeniilor proprii de activitate	alte transferuri curente cu destinație generală		cu destinație generală	cu destinație specială	pentru acoperirea insuficientei costurilor salariale aferente domeniilor proprii de activitate	alte transferuri curente cu destinație generală		Total general	cu destinație generală	cu destinație specială	pentru acoperirea insuficientei costurilor salariale aferente domeniilor proprii de activitate	alte transferuri curente cu destinație generală					
		1	2=3+4+5+6	3	4	5	6	7=8+9+10+11	8	9	10	11	12=13+14+15+16	13	14	15	16	17=12-7	18=13-8	19=14-9	20=15-10	21=16-11	22=12/7*100	23=13/8*100	24=14/9*100	25=15/10*100	26=16/11*100	
1198	225	Căușeni	31 712,5	2 285,0	29 427,5			31 712,5	2 285,0	29 427,5			31 712,0	2 285,0	29 427,0			-0,5		-0,5			100,0	100,0	100,00			
1185	226	Chircăiești	5 682,8	1 373,7	4 309,1			5 843,6	1 373,7	4 469,9			5 843,6	1 373,7	4 469,9			0,0		0,0			100,0	100,0	100,00			
1186	227	Chircăieștii Noi	3 133,5	1 105,6	2 027,9			3 133,5	1 105,6	2 027,9			3 133,5	1 105,6	2 027,9								100,0	100,0	100,00			
1189	228	Ciuflești	1 993,9	851,7	1 142,2			1 993,9	851,7	1 142,2			1 930,7	851,7	1 079,0			-63,2		-63,2			96,8	100,0	94,47			
1187	229	Cimățeni	4 475,0	1 184,9	3 290,1			4 475,0	1 184,9	3 290,1			4 474,8	1 184,9	3 289,9			-0,2		-0,2			100,0	100,0	99,99			
1188	230	Cimățenii Noi	3 097,2	1 089,9	2 007,3			3 170,0	1 089,9	2 080,1			3 110,9	1 089,9	2 021,0			-59,1		-59,1			98,1	100,0	97,16			
1191	231	Coșcalia	3 295,0	1 150,0	2 111,3	33,7		3 295,0	1 150,0	2 111,3	33,7		3 295,0	1 150,0	2 111,3	33,7		0,0		0,0			100,0	100,0	100,00	100,00		
1190	232	Copanca	7 373,3	1 441,5	5 931,8			7 373,3	1 441,5	5 931,8			7 347,0	1 441,5	5 905,5			-26,3		-26,3			99,6	100,0	99,56			
1192	233	Fîrlădeni	5 212,2	1 499,4	3 712,8			5 693,9	1 499,4	4 194,5			5 693,2	1 499,4	4 193,8			-0,7		-0,7			100,0	100,0	99,98			
1193	234	Grădinița	2 030,5	915,7	1 114,8			2 060,6	915,7	1 144,9			2 058,5	915,7	1 142,8			-2,1		-2,1			99,9	100,0	99,82			
1194	235	Grigorievca	1 961,4	799,5	1 161,9			1 961,4	799,5	1 161,9			1 891,5	799,5	1 092,0			-69,9		-69,9			96,4	100,0	93,98			
1195	236	Hăgimius	4 002,6	1 099,7	2 902,9			4 447,6	1 099,7	3 347,9			4 004,7	1 099,7	2 905,0			-442,9		-442,9			90,0	100,0	86,77			
1196	237	Opaci	5 462,4	1 443,7	4 018,7			5 462,4	1 443,7	4 018,7			4 975,5	1 443,7	3 531,8			-486,9		-486,9			91,1	100,0	87,88			
1199	238	Pervomaisc	3 198,2	270,1	2 928,1			3 198,2	270,1	2 928,1			3 175,3	270,1	2 905,2			-22,9		-22,9			99,3	100,0	99,22			
1200	239	Plop-Știubei	4 305,3	1 112,6	3 192,7			4 305,3	1 112,6	3 192,7			4 204,6	1 112,6	3 092,0			-100,7		-100,7			97,7	100,0	96,85			
1201	240	Săliți	3 723,8	859,6	2 864,2			3 723,8	859,6	2 864,2			3 459,0	859,6	2 599,4			-264,8		-264,8			92,9	100,0	90,75			
1202	241	Sălcuța	6 045,9	1 438,4	4 607,5			6 045,9	1 438,4	4 607,5			5 463,2	1 438,4	4 024,8			-582,7		-582,7			90,4	100,0	87,35			
1205	242	Taraclia	4 014,5	1 092,6	2 921,9			4 014,5	1 092,6	2 921,9			4 014,4	1 092,6	2 921,8			-0,1		-0,1			100,0	100,0	100,00			
1203	243	Tănătari	3 547,4	1 206,5	2 340,9			3 847,4	1 206,5	2 640,9			3 847,1	1 206,5	2 640,6			-0,3		-0,3			100,0	100,0	99,99			
1204	243	Tănătarii Noi	1 121,9	844,2	277,7			1 121,9	844,2	277,7			1 116,4	844,2	272,2			-5,5		-5,5			99,5	100,0	98,04			
1206	245	Tocuz	7 554,8	1 376,7	6 178,1			7 598,6	1 376,7	6 221,9			7 528,3	1 376,7	6 151,6			-70,3		-70,3			99,1	100,0	98,87			
1207	246	Ucrainca	3 037,4	1 132,9	1 747,0	157,5		3 146,4	1 132,9	1 856,0	157,5		3 146,3	1 132,9	1 855,9	157,5		-0,1		-0,1			100,0	100,0	100,00	100,00		
1208	247	Ursoaia	4 151,9	1 096,6	3 055,3			4 151,9	1 096,6	3 055,3			4 130,0	1 096,6	3 033,4			-21,9		-21,9			99,5	100,0	99,28			
1209	248	Zaim	5 070,5	1 480,6	3 464,6	125,3		5 250,9	1 480,6	3 645,0	125,3		5 123,8	1 480,6	3 517,9	125,3		-127,1		-127,1			97,6	100,0	96,51	100,00		
	249																											
	250	Cimișlia	241 691,3	56 198,5	181 843,8	3 649,0		242 520,8	56 198,5	182 673,3	3 649,0		237 742,3	56 198,5	177 894,8	3 649,0		-4 778,5		-4 778,5			98,0	100,0	97,38	100,00		
	251	Total nivelul II	155 901,7	31 216,0	123 241,7	1 444,0		156 340,3	31 216,0	123 680,3	1 444,0		152 999,5	31 216,0	120 339,5	1 444,0		-3 340,8		-3 340,8			97,9	100,0	97,30	100,00		
	252	Total nivelul I	85 789,6	24 982,5	58 602,1	2 205,0		86 180,5	24 982,5	58 993,0	2 205,0		84 742,8	24 982,5	57 555,3	2 205,0		-1 437,7		-1 437,7			98,3	100,0	97,56	100,00		



Cod Org benef	nr. rînd	Unitatea administrativ- teritorială	Aprobat pe an					Precizat pe an					Executat					Executat față de precizat pe an									
			Total general	inclusiv				Total general	inclusiv				Total general	inclusiv				devieri (±, %)					în %				
				cu destinație generală	cu destinație specială	pentru acoperirea insuficientei costurilor salariale aferente domeniilor proprii de activitate	alte transferuri curente cu destinație generală		cu destinație generală	cu destinație specială	pentru acoperirea insuficientei costurilor salariale aferente domeniilor proprii de activitate	alte transferuri curente cu destinație generală		cu destinație generală	cu destinație specială	pentru acoperirea insuficientei costurilor salariale aferente domeniilor proprii de activitate	alte transferuri curente cu destinație generală	Total general	cu destinație generală	cu destinație specială	pentru acoperirea insuficientei costurilor salariale aferente domeniilor proprii de activitate	alte transferuri curente cu destinație generală					
		1	2=3+4+5+6	3	4	5	6	7=8+9+10+11	8	9	10	11	12=13+14+15+16	13	14	15	16	17=12-7	18=13-8	19=14-9	20=15-10	21=16-11	22=12/7*100	23=13/8*100	24=14/9*100	25=15/10*100	26=16/11*100
1285	302	Pașcani	6 620,9	370,4	6 250,5			6 620,9	370,4	6 250,5			6 620,8	370,4	6 250,4			-0,1		-0,1			100,0	100,0	100,00		
1286	303	Răculești	3 683,9	1 020,9	2 663,0			3 683,9	1 020,9	2 663,0			3 675,2	1 020,9	2 654,3			-8,7		-8,7			99,8	100,0	99,67		
1287	304	Rîșcova	3 233,9	950,0	1 600,0	683,9		3 233,9	950,0	1 600,0	683,9		3 233,5	950,0	1 599,6	683,9		-0,4		-0,4			100,0	100,0	99,98	100,00	
1288	305	Slobozia-Dușca	4 613,1	948,8	3 664,3			4 613,1	948,8	3 664,3			4 613,1	948,8	3 664,3								100,0	100,0	100,00		
1289	306	Zăicana	3 061,3	1 001,6	2 059,7			3 261,3	1 001,6	2 259,7			3 095,6	1 001,6	2 094,0			-165,7		-165,7			94,9	100,0	92,67		
	307																										
	308	Dondușeni	182 420,7	42 963,3	132 934,0	6 523,4		186 094,9	42 963,3	136 608,2	6 523,4		184 844,6	42 963,3	135 357,9	6 523,4		-1 250,3		-1 250,3			99,3	100,0	99,08	100,00	
	309	Total nivelul II	123 946,4	22 556,9	95 913,3	5 476,2		127 322,9	22 556,9	99 289,8	5 476,2		126 290,4	22 556,9	98 257,3	5 476,2		-1 032,5		-1 032,5			99,2	100,0	98,96	100,00	
	310	Total nivelul I	58 474,3	20 406,4	37 020,7	1 047,2		58 772,0	20 406,4	37 318,4	1 047,2		58 554,2	20 406,4	37 100,6	1 047,2		-217,8		-217,8			99,6	100,0	99,42	100,00	
1290	311	Consiliul Raional	123 946,4	22 556,9	95 913,3	5 476,2		127 322,9	22 556,9	99 289,8	5 476,2		126 290,4	22 556,9	98 257,3	5 476,2		-1 032,5		-1 032,5			99,2	100,0	98,96	100,00	
1291	312	Arionești	2 762,1	1 083,0	1 547,0	132,1		2 762,1	1 083,0	1 547,0	132,1		2 761,9	1 083,0	1 546,8	132,1		-0,2		-0,2			100,0	100,0	99,99	100,00	
1292	313	Baraboi	5 009,6	1 266,2	3 743,4			5 189,0	1 266,2	3 922,8			5 181,2	1 266,2	3 915,0			-7,8		-7,8			99,9	100,0	99,80		
1293	314	Briceni	1 099,9	918,7	84,4	96,8		1 099,9	918,7	84,4	96,8		1 099,9	918,7	84,4	96,8		0,0		0,0			100,0	100,0	99,98	100,00	
1294	315	Cernoleuca	2 543,2	1 068,2	1 475,0			2 543,2	1 068,2	1 475,0			2 542,8	1 068,2	1 474,6			-0,4		-0,4			100,0	100,0	99,97		
1295	316	Climăuți	1 503,7	198,1	1 305,6			1 503,7	198,1	1 305,6			1 503,5	198,1	1 305,4			-0,2		-0,2			100,0	100,0	99,99		
1296	317	Corbu	2 099,2	911,5	1 187,7			2 099,2	911,5	1 187,7			2 099,2	911,5	1 187,7			0,0		0,0			100,0	100,0	100,00		
1297	318	Crîșcăuți	1 349,8	296,9	959,1	93,8		1 349,8	296,9	959,1	93,8		1 349,8	296,9	959,1	93,8		0,0		0,0			100,0	100,0	100,00	100,00	
1298	319	Dondușeni	2 861,7	1 006,8	1 706,0	148,9		2 861,7	1 006,8	1 706,0	148,9		2 860,5	1 006,8	1 704,8	148,9		-1,2		-1,2			100,0	100,0	99,93	100,00	
1303	324	Orașul Dondușeni	9 475,5	1 082,7	8 392,8			9 475,5	1 082,7	8 392,8			9 454,0	1 082,7	8 371,3			-21,5		-21,5			99,8	100,0	99,74		
1299	320	Elizavetovca	1 437,2	840,8	590,6	5,8		1 455,8	840,8	609,2	5,8		1 453,5	840,8	606,9	5,8		-2,3		-2,3			99,8	100,0	99,63	100,00	
1300	321	Frașin	2 768,7	1 173,1	1 566,3	29,3		2 768,7	1 173,1	1 566,3	29,3		2 768,7	1 173,1	1 566,3	29,3		0,0		0,0			100,0	100,0	100,00	100,00	
1301	322	Horodiște	1 895,6	841,7	940,0	113,9		1 895,6	841,7	940,0	113,9		1 758,1	841,7	802,5	113,9		-137,5		-137,5			92,7	100,0	85,37	100,00	
1302	323	Moșana	3 103,0	1 082,4	2 020,6			3 103,0	1 082,4	2 020,6			3 103,0	1 082,4	2 020,6								100,0	100,0	100,00		
1304	325	Pivniceni	1 426,7	869,0	540,0	17,7		1 426,7	869,0	540,0	17,7		1 426,7	869,0	540,0	17,7							100,0	100,0	100,00	100,00	
1305	326	Plop	2 080,3	1 071,1	978,4	30,8		2 180,0	1 071,1	1 078,1	30,8		2 170,1	1 071,1	1 068,2	30,8		-9,9		-9,9			99,5	100,0	99,08	100,00	
1306	327	Pocrovca	2 172,4	660,2	1 352,0	160,2		2 172,4	660,2	1 352,0	160,2		2 169,6	660,2	1 349,2	160,2		-2,8		-2,8			99,9	100,0	99,79	100,00	
1307	328	Rediul Mare	1 198,6	944,5	112,9	141,2		1 198,6	944,5	112,9	141,2		1 198,6	944,5	112,9	141,2							100,0	100,0	100,00	100,00	
1308	329	Scăieni	2 133,6	1 074,2	1 005,4	54,0		2 133,6	1 074,2	1 005,4	54,0		2 131,6	1 074,2	1 003,4	54,0		-2,0		-2,0			99,9	100,0	99,80	100,00	
1309	330	Sudarca	3 097,7</																								



Cod Org1 benef	nr. rind	Unitatea administrativ- teritorială	Aprobat pe an					Precizat pe an					Executat					Executat față de precizat pe an									
			Total general	inclusiv				Total general	inclusiv				Total general	inclusiv				devieri (+,-)					în %				
				cu destinație generală	cu destinație specială	pentru acoperirea insuficientei costurilor salariale afere domeniilor propriei de activitate	alte transferuri curente cu destinație generală		cu destinație generală	cu destinație specială	pentru acoperirea insuficientei costurilor salariale afere domeniilor propriei de activitate	alte transferuri curente cu destinație generală		Total general	cu destinație generală	cu destinație specială	pentru acoperirea insuficientei costurilor salariale afere domeniilor propriei de activitate	alte transferuri curente cu destinație generală	cu destinație generală	cu destinație specială	pentru acoperirea insuficientei costurilor salariale afere domeniilor propriei de activitate	alte transferuri curente cu destinație generală					
		I	2=3+4+5+6	3	4	5	6	7=8+9+10+11	8	9	10	11	12=13+14+15+16	13	14	15	16	17=12-7	18=13-8	19=14-9	20=15-10	21=16-11	22=12/7*100	23=13/8*100	24=14/9*100	25=15/10*100	26=16/11*100
1350	379	Molovata Nouă	4 118,9	830,7	3 288,2			4 118,9	830,7	3 288,2			4 118,3	830,7	3 287,6			-0,6		-0,6			100,0	100,0	99,98		
1351	380	Oxentea	4 754,5	748,8	3 744,7	261,0		4 754,5	748,8	3 744,7	261,0		4 514,0	748,8	3 504,2	261,0		-240,5		-240,5			94,9	100,0	93,58	100,00	
1352	381	Pirita	6 828,9	1 027,5	5 801,4			6 828,9	1 027,5	5 801,4			6 640,1	1 027,5	5 612,6			-188,8		-188,8			97,2	100,0	96,75		
1353	382	Ustia	5 121,7	499,1	4 622,6			5 121,7	499,1	4 622,6			5 069,3	499,1	4 570,2			-52,4		-52,4			99,0	100,0	98,87		
	383																										
	384	Edineț	346 134,9	70 667,7	268 261,6	7 205,6		347 500,6	70 667,7	269 627,3	7 205,6		341 883,1	70 667,7	264 009,8	7 205,6		-5 617,5		-5 617,5			98,4	100,0	97,92	100,00	
	385	Total nivelul II	203 927,7	38 363,8	161 141,8	4 422,1		205 187,8	38 363,8	162 401,9	4 422,1		201 419,0	38 363,8	158 633,1	4 422,1		-3 768,8		-3 768,8			98,2	100,0	97,68	100,00	
	386	Total nivelul I	142 207,2	32 303,9	107 119,8	2 783,5		142 312,8	32 303,9	107 225,4	2 783,5		140 464,1	32 303,9	105 376,7	2 783,5		-1 848,7		-1 848,7			98,7	100,0	98,28	100,00	
1354	387	Consiliul Raional	203 927,7	38 363,8	161 141,8	4 422,1		205 187,8	38 363,8	162 401,9	4 422,1		201 419,0	38 363,8	158 633,1	4 422,1		-3 768,8		-3 768,8			98,2	100,0	97,68	100,00	
1355	388	Alexeevca	2 591,7	1 001,3	1 463,2	127,2		2 591,7	1 001,3	1 463,2	127,2		2 573,7	1 001,3	1 445,2	127,2		-18,0		-18,0			99,3	100,0	98,77	100,00	
1356	389	Bădragii Noi	2 042,5	900,6	1 141,9			2 042,5	900,6	1 141,9			2 042,4	900,6	1 141,8			-0,1		-0,1			100,0	100,0	100,00		
1357	390	Bădragii Vechi	1 480,0	442,9	804,6	232,5		1 480,0	442,9	804,6	232,5		1 419,7	442,9	744,3	232,5		-60,3		-60,3			95,9	100,0	92,51	100,00	
1358	391	Bleșteni	2 084,5	813,0	1 230,6	40,9		2 219,0	813,0	1 365,1	40,9		2 201,8	813,0	1 347,9	40,9		-17,2		-17,2			99,2	100,0	98,74	100,00	
1359	392	Brătușeni	8 208,0	1 319,3	6 888,7			8 208,0	1 319,3	6 888,7			8 205,8	1 319,3	6 886,5			-2,2		-2,2			100,0	100,0	99,97		
1360	393	Brînzani	1 504,2	257,0	1 205,1	42,1		1 504,2	257,0	1 205,1	42,1		1 504,1	257,0	1 205,0	42,1		-0,1		-0,1			100,0	100,0	100,00	100,00	
1361	394	Burlănești	3 623,7	1 071,6	2 325,3	226,8		3 623,7	1 071,6	2 325,3	226,8		3 599,6	1 071,6	2 301,2	226,8		-24,1		-24,1			99,3	100,0	98,96	100,00	
1362	395	Cepeluți	2 272,4	953,7	1 312,9	5,8		1 956,9	953,7	997,4	5,8		1 691,4	953,7	731,9	5,8		-265,5		-265,5			86,4	100,0	73,38	100,00	
1363	396	Chetrosica Nouă	1 829,2	853,2	947,3	28,7		1 829,2	853,2	947,3	28,7		1 829,0	853,2	947,1	28,7		-0,2		-0,2			100,0	100,0	99,98	100,00	
1364	397	Constantinovca	1 821,9	840,0	894,8	87,1		1 902,3	840,0	975,2	87,1		1 902,3	840,0	975,2	87,1							100,0	100,0	100,00	100,00	
1365	398	Corpaci	3 083,8	973,0	1 928,2	182,6		3 083,8	973,0	1 928,2	182,6		3 083,8	973,0	1 928,2	182,6		0,0		0,0			100,0	100,0	100,00	100,00	
1366	399	Cuconeștii Noi	4 091,7	1 123,7	2 968,0			4 113,7	1 123,7	2 990,0			4 113,7	1 123,7	2 990,0								100,0	100,0	100,00		
1375	400	Cupcini	15 339,1	1 156,6	14 182,5			15 377,7	1 156,6	14 221,1			15 360,8	1 156,6	14 204,2			-16,9		-16,9			99,9	100,0	99,88		
1376	401	Edineț	33 353,1	2 464,0	30 889,1			33 353,1	2 464,0	30 889,1			32 847,7	2 464,0	30 383,7			-505,4		-505,4			98,5	100,0	98,36		
1367	402	Fetești	4 255,9	1 152,6	2 731,5	371,8		4 582,5	1 152,6	3 058,1	371,8		4 517,9	1 152,6	2 993,5	371,8		-64,6		-64,6			98,6	100,0	97,89	100,00	
1368	403	Gaspar	2 210,4	978,0	1 214,8	17,6		2 238,6	978,0	1 243,0	17,6		2 190,3	978,0	1 194,7	17,6		-48,3		-48,3			97,8	100,0	96,11	100,00	
1369	404	Goleni	2 313,2	359,0	1 826,5	127,7		2 313,2	359,0	1 826,5	127,7		2 236,8	359,0	1 750,1	127,7		-76,4		-76,4			96,7	100,0	95,81	100,00	
1370	405	Gordinești	4 562,2	1 259,9	3 210,6	91,7		4 562,2	1 259,9	3 210,6	91,7		4 460,1	1 259,9	3 108,5	91,7		-102,1		-102,1			97,8	100,0	96,82	100,00	
1371	406	Hancăuți	2 026,6	964,7	1 061,9			2 113,7	964,7	1 1																	



Cod Org benef	nr. rind	Unitatea administrativ- teritorială	Aprobat pe an					Precizat pe an					Executat					Executat față de precizat pe an									
			Total general	inclusiv				Total general	inclusiv				Total general	inclusiv				Total general	devieri (+/-)				Total general	în %			
				cu destinație generală	cu destinație specială	pentru acoperirea insuficientei costurilor salariale afărente domeniilor proprii de activitate	alte transferări curente cu destinație generală		cu destinație generală	cu destinație specială	pentru acoperirea insuficientei costurilor salariale afărente domeniilor proprii de activitate	alte transferări curente cu destinație generală		cu destinație generală	cu destinație specială	pentru acoperirea insuficientei costurilor salariale afărente domeniilor proprii de activitate	alte transferări curente cu destinație generală		cu destinație generală	cu destinație specială	pentru acoperirea insuficientei costurilor salariale afărente domeniilor proprii de activitate	alte transferări curente cu destinație generală					
		1	2=3+4+5+6	3	4	5	6	7=8+9+10+11	8	9	10	11	12=13+14+15+16	13	14	15	16	17=12-7	18=13-8	19=14-9	20=15-10	21=16-11	22=12/7*100	23=13/8*100	24=14/9*100	25=15/10*100	26=16/11*100
1419	456	Scumpia	5 299,2	1 378,8	3 920,4			5 299,2	1 378,8	3 920,4			5 299,2	1 378,8	3 920,4			0,0		0,0			100,0	100,0	100,00		
1420	457	Taxobeni	3 018,3	1 052,1	1 691,3	274,9		3 026,6	1 052,1	1 699,6	274,9		3 026,6	1 052,1	1 699,6	274,9		0,0		0,0			100,0	100,0	100,00	100,00	
	458																										
	459	Florești	365 892,7	78 603,8	277 498,2	9 790,7		369 905,5	78 603,8	281 511,0	9 790,7		361 541,9	78 603,8	273 147,4	9 790,7		-8 363,6		-8 363,6			97,7	100,0	97,03	100,00	
	460	Total nivelul II	237 159,9	41 882,5	188 393,0	6 884,4		240 939,7	41 882,5	192 172,8	6 884,4		235 041,9	41 882,5	186 275,0	6 884,4		-5 897,8		-5 897,8			97,6	100,0	96,93	100,00	
	461	Total nivelul I	128 732,8	36 721,3	89 105,2	2 906,3		128 965,8	36 721,3	89 338,2	2 906,3		126 500,0	36 721,3	86 872,4	2 906,3		-2 465,8		-2 465,8			98,1	100,0	97,24	100,00	
1421	462	Consiliul Raional	237 159,9	41 882,5	188 393,0	6 884,4		240 939,7	41 882,5	192 172,8	6 884,4		235 041,9	41 882,5	186 275,0	6 884,4		-5 897,8		-5 897,8			97,6	100,0	96,93	100,00	
1422	463	Alexeevca	2 385,1	1 036,5	1 282,1	66,5		2 429,9	1 036,5	1 326,9	66,5		2 429,9	1 036,5	1 326,9	66,5		0,0		0,0			100,0	100,0	100,00	100,00	
1423	464	Băhrinești	3 044,5	1 052,7	1 991,8			3 044,5	1 052,7	1 991,8			3 044,5	1 052,7	1 991,8							100,0	100,0	100,00			
1424	465	Cașunca	3 649,8	979,3	2 670,5			3 649,8	979,3	2 670,5			3 398,1	979,3	2 418,8			-251,7		-251,7			93,1	100,0	90,58		
1425	466	Cernița	2 179,1	885,6	1 217,3	76,2		2 179,1	885,6	1 217,3	76,2		2 158,3	885,6	1 196,5	76,2		-20,8		-20,8			99,0	100,0	98,29	100,00	
1426	467	Ciripicau	2 017,4	827,9	1 189,5			2 017,4	827,9	1 189,5			2 015,9	827,9	1 188,0			-1,5		-1,5			99,9	100,0	99,87		
1427	468	Ciutulești	3 477,7	1 299,8	2 177,9			3 477,7	1 299,8	2 177,9			3 386,6	1 299,8	2 086,8			-91,1		-91,1			97,4	100,0	95,82		
1428	469	Coșernița	2 841,6	1 085,9	1 657,6	98,1		2 841,6	1 085,9	1 657,6	98,1		2 540,0	1 085,9	1 356,0	98,1		-301,6		-301,6			89,4	100,0	81,80	100,00	
1429	470	Cuhureștii de Jos	2 827,1	1 166,1	1 568,1	92,9		2 835,5	1 166,1	1 576,5	92,9		2 835,4	1 166,1	1 576,4	92,9		-0,1		-0,1			100,0	100,0	99,99	100,00	
1430	471	Cuhureștii de Sus	4 785,9	686,2	4 099,7			4 785,9	686,2	4 099,7			4 640,6	686,2	3 954,4			-145,3		-145,3			97,0	100,0	96,46		
1431	472	Cunicea	4 201,7	1 418,4	2 649,7	133,6		4 201,7	1 418,4	2 649,7	133,6		4 188,5	1 418,4	2 636,5	133,6		-13,2		-13,2			99,7	100,0	99,50	100,00	
1432	473	Domulgeni	996,3	533,3	463,0			996,3	533,3	463,0			996,0	533,3	462,7			-0,3		-0,3			100,0	100,0	99,93		
1444	474	Florești	16 719,9	1 539,8	15 180,1			16 719,9	1 539,8	15 180,1			15 864,4	1 539,8	14 324,6			-855,5		-855,5			94,9	100,0	94,36		
1433	475	Frumușica	2 667,4	1 073,3	1 447,6	146,5		2 667,4	1 073,3	1 447,6	146,5		2 666,7	1 073,3	1 446,9	146,5		-0,7		-0,7			100,0	100,0	99,95	100,00	
1434	476	Ghindești	2 945,7	936,1	1 777,7	231,9		2 945,7	936,1	1 777,7	231,9		2 942,9	936,1	1 774,9	231,9		-2,8		-2,8			99,9	100,0	99,84	100,00	
1436	477	Gura Camencii	5 262,4	915,0	4 265,1	82,3		5 262,4	915,0	4 265,1	82,3		5 262,4	915,0	4 265,1	82,3		0,0		0,0			100,0	100,0	100,00	100,00	
1435	478	Gura Căinarului	2 098,3	288,3	1 810,0			2 098,3	288,3	1 810,0			2 098,3	288,3	1 810,0			0,0		0,0			100,0	100,0	100,00		
1437	479	Iliciiovca	3 560,1	902,9	2 458,9	198,3		3 560,1	902,9	2 458,9	198,3		3 542,1	902,9	2 440,9	198,3		-18,0		-18,0			99,5	100,0	99,27	100,00	
1438	480	Izvoare	2 275,5	810,0	1 397,4	68,1		2 275,5	810,0	1 397,4	68,1		2 275,1	810,0	1 397,0	68,1		-0,4		-0,4			100,0	100,0	99,97	100,00	
1439	481	Japca	3 329,8	1 103,1	2 155,0	71,7		3 329,8	1 103,1	2 155,0	71,7		3 329,5	1 103,1	2 154,7	71,7		-0,3		-0,3			100,0	100,0	99,99	100,00	
1440																											



Cod Org benef	nr. rind	Unitatea administrativ- teritorială	Aprobat pe an					Precizat pe an					Executat					Executat față de precizat pe an									
			Total general	inclusiv				Total general	inclusiv				Total general	inclusiv				Total general	devieri (+/-)				Total general	inclusiv			
				cu destinație generală	cu destinație specială	pentru acoperirea insuficientei costurilor salariale afărente domeniilor proprii de activitate	alte transferuri curente cu destinație generală		cu destinație generală	cu destinație specială	pentru acoperirea insuficientei costurilor salariale afărente domeniilor proprii de activitate	alte transferuri curente cu destinație generală		cu destinație generală	cu destinație specială	pentru acoperirea insuficientei costurilor salariale afărente domeniilor proprii de activitate	alte transferuri curente cu destinație generală		cu destinație generală	cu destinație specială	pentru acoperirea insuficientei costurilor salariale afărente domeniilor proprii de activitate	alte transferuri curente cu destinație generală					
		1	2=3+4+5+6	3	4	5	6	7=8+9+10+11	8	9	10	11	12=13+14+15+16	13	14	15	16	17=12-7	18=13-8	19=14-9	20=15-10	21=16-11	22=12/7*100	23=13/8*100	24=14/9*100	25=15/10*100	26=16/11*100
1484	533	Bobeica	3 626,9	1 235,2	2 227,5	164,2		3 626,9	1 235,2	2 227,5	164,2		3 596,8	1 235,2	2 197,4	164,2		-30,1		-30,1			99,2	100,0	98,65	100,00	
1485	534	Boghiceni	3 514,6	1 265,5	2 249,1			3 514,6	1 265,5	2 249,1			3 475,5	1 265,5	2 210,0			-39,1		-39,1			98,9	100,0	98,26		
1486	535	Bozieni	3 863,5	1 124,2	2 652,2	87,1		3 863,5	1 124,2	2 652,2	87,1		3 860,1	1 124,2	2 648,8	87,1		-3,4		-3,4			99,9	100,0	99,87	100,00	
1487	536	Bujor	4 742,1	1 320,9	3 322,5	98,7		4 742,1	1 320,9	3 322,5	98,7		4 691,5	1 320,9	3 271,9	98,7		-50,6		-50,6			98,9	100,0	98,48	100,00	
1488	537	Buțeni	4 329,5	1 348,0	2 819,8	161,7		4 329,5	1 348,0	2 819,8	161,7		4 329,5	1 348,0	2 819,8	161,7							100,0	100,0	100,00	100,00	
1490	538	Caracui	3 236,5	1 279,3	1 835,2	122,0		3 236,5	1 279,3	1 835,2	122,0		3 101,6	1 279,3	1 700,3	122,0		-134,9		-134,9			95,8	100,0	92,65	100,00	
1489	539	Călmățui	2 255,7	1 131,3	1 124,4			2 255,7	1 131,3	1 124,4			2 184,6	1 131,3	1 053,3			-71,1		-71,1			96,8	100,0	93,67		
1491	540	Cărpineni	9 297,7	2 275,6	7 022,1			9 297,7	2 275,6	7 022,1			9 287,4	2 275,6	7 011,8			-10,3		-10,3			99,9	100,0	99,85		
1492	541	Cățeleni	2 109,4	1 047,7	1 061,7			2 109,4	1 047,7	1 061,7			2 069,1	1 047,7	1 021,4			-40,3		-40,3			98,1	100,0	96,21		
1493	542	Cioara	3 315,0	1 164,3	2 150,7			3 315,0	1 164,3	2 150,7			3 049,1	1 164,3	1 884,8			-265,9		-265,9			92,0	100,0	87,64		
1494	543	Ciuciuleni	4 369,4	1 542,2	2 672,6	154,6		4 369,4	1 542,2	2 672,6	154,6		4 237,7	1 542,2	2 540,9	154,6		-131,7		-131,7			97,0	100,0	95,07	100,00	
1495	544	Cotul Morii	1 806,3	1 076,2	730,1			1 806,3	1 076,2	730,1			1 767,4	1 076,2	691,2			-38,9		-38,9			97,8	100,0	94,67		
1496	545	Crasnoarmeiscoe	5 736,6	1 488,5	3 974,6	273,5		5 736,6	1 488,5	3 974,6	273,5		5 553,8	1 488,5	3 791,8	273,5		-182,8		-182,8			96,8	100,0	95,40	100,00	
1497	546	Dancu	2 788,4	1 047,1	1 513,6	227,7		2 788,4	1 047,1	1 513,6	227,7		2 752,0	1 047,1	1 477,2	227,7		-36,4		-36,4			98,7	100,0	97,59	100,00	
1498	547	Drăgușenii Noi	2 675,8	1 056,0	1 548,4	71,4		2 675,8	1 056,0	1 548,4	71,4		2 664,5	1 056,0	1 537,1	71,4		-11,3		-11,3			99,6	100,0	99,27	100,00	
1499	548	Fîrlădeni	932,4	220,4	627,4	84,6		932,4	220,4	627,4	84,6		932,4	220,4	627,4	84,6		0,0		0,0			100,0	100,0	100,00	100,00	
1500	549	Fundul Galbenei	3 824,6	1 149,4	2 630,4	44,8		3 824,6	1 149,4	2 630,4	44,8		3 788,0	1 149,4	2 593,8	44,8		-36,6		-36,6			99,0	100,0	98,61	100,00	
1512	550	Hîncești	22 535,3	1 963,6	20 571,7			22 557,4	1 963,6	20 593,8			22 410,8	1 963,6	20 447,2			-146,6		-146,6			99,4	100,0	99,29		
1501	551	Ivanovca	1 288,0	753,0	435,0	100,0		1 288,0	753,0	435,0	100,0		1 288,0	753,0	435,0	100,0							100,0	100,0	100,00	100,00	
1502	552	Lăpușna	5 496,5	1 503,0	3 993,5			5 496,5	1 503,0	3 993,5			5 496,5	1 503,0	3 993,5								100,0	100,0	100,00		
1503	553	Leușeni	2 297,3	326,7	1 970,6			2 297,3	326,7	1 970,6			2 052,0	326,7	1 725,3			-245,3		-245,3			89,3	100,0	87,55		
1504	554	Logănești	4 400,8	1 209,1	3 191,7			4 400,8	1 209,1	3 191,7			4 400,8	1 209,1	3 191,7								100,0	100,0	100,00		
1505	555	Mereșeni	3 224,3	1 199,9	1 985,7	38,7		3 224,3	1 199,9	1 985,7	38,7		2 973,6	1 199,9	1 735,0	38,7		-250,7		-250,7			92,2	100,0	87,38	100,00	
1506	556	Mîngîr	8 201,7	1 592,3	6 013,6	595,8		8 201,7	1 592,3	6 013,6	595,8		7 522,9	1 592,3	5 334,8	595,8		-678,8		-678,8			91,7	100,0	88,71	100,00	
1507	557	Mîrești	2 469,6	809,5	1 585,0	75,1		2 511,2	809,5	1 626,6	75,1		2 468,7	809,5	1 584,1	75,1		-42,5		-42,5			98,3	100,0	97,39	100,00	
1508	558	Negrea	3 447,2	1 092,6	2 077,3	277,3		3 564,1	1 092,6	2 194,2	277,3		3 548,0	1 092,6	2 178,1	277,3		-16,1		-16,1			99,5	100,0	99,27	100,00	
1509	559	Nem																									



Cod Orgl benef	nr. rind	Unitatea administrativ- teritorială	Aprobat pe an					Precizat pe an					Executat					Executat față de precizat pe an									
			Total general	inclusiv				Total general	inclusiv				Total general	inclusiv				devieri (± %)					m <sup>u</sup> a				
				cu destinație generală	cu destinație specială	pentru acoperirea insuficientei costurilor salariale afere dome propriei de activitate	alte transferuri curente cu destinație generală		cu destinație generală	cu destinație specială	pentru acoperirea insuficientei costurilor salariale afere dome propriei de activitate	alte transferuri curente cu destinație generală		cu destinație generală	cu destinație specială	pentru acoperirea insuficientei costurilor salariale afere dome propriei de activitate	alte transferuri curente cu destinație generală	Total general	cu destinație generală	cu destinație specială	pentru acoperirea insuficientei costurilor salariale afere dome propriei de activitate	alte transferuri curente cu destinație generală	Total general	cu destinație generală	cu destinație specială	pentru acoperirea insuficientei costurilor salariale afere dome propriei de activitate	alte transferuri curente cu destinație generală
		1	2=3+4+5+6	3	4	5	6	7=8+9+10+11	8	9	10	11	12=13+14+15+16	13	14	15	16	17=12-7	18=13-8	19=14-9	20=15-10	21=16-11	22=12/7*100	23=13/8*100	24=14/9*100	25=15/10*100	26=16/11*100
1553	610	Ceadir	2 682,7	1 037,9	1 587,6	57,2		2 682,7	1 037,9	1 587,6	57,2		2 665,2	1 037,9	1 570,1	57,2		-17,5		-17,5			99,3	100,0	98,90	100,00	
1554	611	Cneazevca	1 781,6	884,1	873,8	23,7		1 781,6	884,1	873,8	23,7		1 781,6	884,1	873,8	23,7							100,0	100,0	100,00	100,00	
1555	612	Colibabovca	2 933,7	987,5	1 873,7	72,5		2 938,9	987,5	1 878,9	72,5		2 843,9	987,5	1 783,9	72,5		-95,0		-95,0			96,8	100,0	94,94	100,00	
1556	613	Covurlui	9 396,2	1 089,8	8 274,5	31,9		9 396,2	1 089,8	8 274,5	31,9		9 372,3	1 089,8	8 250,6	31,9		-23,9		-23,9			99,7	100,0	99,71	100,00	
1557	614	Cupcui	2 616,1	1 007,9	1 608,2			2 639,5	1 007,9	1 631,6			2 601,1	1 007,9	1 593,2			-38,4		-38,4			98,5	100,0	97,65		
1558	615	Filipeni	5 252,5	1 354,5	3 891,6	6,4		5 463,6	1 354,5	4 102,7	6,4		5 462,9	1 354,5	4 102,0	6,4		-0,7		-0,7			100,0	100,0	99,98	100,00	
1559	616	Hănăsenii Noi	2 053,7	957,5	957,9	138,3		2 053,7	957,5	957,9	138,3		1 967,4	957,5	871,6	138,3		-86,3		-86,3			95,8	100,0	90,99	100,00	
1561	617	Iargara	5 160,8	1 148,1	4 012,7			5 160,8	1 148,1	4 012,7			5 158,6	1 148,1	4 010,5			-2,2		-2,2			100,0	100,0	99,94		
1562	618	Leova	13 358,9	1 230,8	12 128,1			13 407,7	1 230,8	12 176,9			13 396,0	1 230,8	12 165,2			-11,7		-11,7			99,9	100,0	99,90		
1560	619	Orac	2 213,8	1 028,0	1 185,8			2 213,8	1 028,0	1 185,8			2 064,5	1 028,0	1 036,5			-149,3		-149,3			93,3	100,0	87,41		
1563	620	Romanovca	2 047,5	780,7	1 177,7	89,1		2 047,5	780,7	1 177,7	89,1		1 981,3	780,7	1 111,5	89,1		-66,2		-66,2			96,8	100,0	94,38	100,00	
1564	621	Sărata Nouă	3 051,0	785,6	2 265,4			3 051,0	785,6	2 265,4			3 050,7	785,6	2 265,1			-0,3		-0,3			100,0	100,0	99,99		
1565	622	Sărata-Răzeși	1 973,2	1 112,6	860,6			1 984,5	1 112,6	871,9			1 906,0	1 112,6	793,4			-78,5		-78,5			96,0	100,0	90,99		
1566	623	Sărăteni	2 699,2	809,7	1 839,5	50,0		2 722,1	809,7	1 862,4	50,0		2 611,1	809,7	1 751,4	50,0		-111,0		-111,0			95,9	100,0	94,04	100,00	
1567	624	Sărățica Nouă	2 966,1	992,4	1 788,5	185,2		2 966,1	992,4	1 788,5	185,2		2 956,5	992,4	1 778,9	185,2		-9,6		-9,6			99,7	100,0	99,46	100,00	
1568	625	Sirma	2 606,9	986,5	1 620,4			2 606,9	986,5	1 620,4			2 606,9	986,5	1 620,4								100,0	100,0	100,00		
1569	626	Țigheci	3 765,0	1 100,9	2 579,5	84,6		3 765,0	1 100,9	2 579,5	84,6		3 698,3	1 100,9	2 512,8	84,6		-66,7		-66,7			98,2	100,0	97,41	100,00	
1570	627	Tochile-Răducani	2 295,1	1 037,5	1 235,9	21,7		2 295,1	1 037,5	1 235,9	21,7		2 292,2	1 037,5	1 233,0	21,7		-2,9		-2,9			99,9	100,0	99,77	100,00	
1571	628	Tomai	4 404,5	1 395,8	3 008,7			4 481,1	1 395,8	3 008,7		76,6	4 471,0	1 395,8	2 998,6		76,6	-10,1		-10,1			99,8	100,0	99,67		100,00
1572	629	Tomaiul Nou	2 358,2	1 044,1	1 314,1			2 358,2	1 044,1	1 314,1			2 358,2	1 044,1	1 314,1								100,0	100,0	100,00		
1573	630	Vozneseni	2 267,3	1 102,7	1 141,5	23,1		2 286,7	1 102,7	1 160,9	23,1		2 272,5	1 102,7	1 146,7	23,1		-14,2		-14,2			99,4	100,0	98,78	100,00	
	631																										
	632	Nisporeni	278 955,4	53 252,8	223 232,0	2 470,6		282 053,1	53 252,8	226 329,7	2 470,6		279 997,4	53 252,8	224 274,0	2 470,6		-2 055,7		-2 055,7			99,3	100,0	99,09	100,00	
	633	Total nivelul II	191 203,9	27 370,5	162 520,8	1 312,6		193 789,9	27 370,5	165 106,8	1 312,6		192 024,8	27 370,5	163 341,7	1 312,6		-1 765,1		-1 765,1			99,1	100,0	98,93	100,00	
	634	Total nivelul I	87 751,5	25 882,3	60 711,2	1 158,0		88 263,2	25 882,3	61 222,9	1 158,0		87 972,5	25 882,3	60 932,2	1 158,0		-290,7		-290,7			99,7	100,0	99,53	100,00	
1574	635	Consiliul Raional	191 203,9	27 370,5	162 520,8	1 312,6		193 789,9	27 370,5	165 106,8	1 312,6		192 024,8	27 370,5	163 341,7	1 312,6		-1 765,1		-1 765,1		</					



Cod Org1 benef	nr. rind	Unitatea administrativ- teritorială	Aprobat pe an					Precizat pe an					Executat					Executat față de precizat pe an									
			Total general	inclusiv				Total general	inclusiv				Total general	inclusiv				devieri (+,-)					Total general	inclusiv			
				cu destinație generală	cu destinație specială	pentru acoperirea insuficientei costurilor salariale afere dome nii proprie de activitate	alte transferuri curente cu destinație generală		cu destinație generală	cu destinație specială	pentru acoperirea insuficientei costurilor salariale afere dome nii proprie de activitate	alte transferuri curente cu destinație generală		cu destinație generală	cu destinație specială	pentru acoperirea insuficientei costurilor salariale afere dome nii proprie de activitate	alte transferuri curente cu destinație generală	cu destinație generală	cu destinație specială	pentru acoperirea insuficientei costurilor salariale afere dome nii proprie de activitate	alte transferuri curente cu destinație generală						
																						in %					
		I	2=3+4+5+6	3	4	5	6	7=8+9+10+11	8	9	10	11	12=13+14+15+16	13	14	15	16	17=12-7	18=13-8	19=14-9	20=15-10	21=16-11	22=12/7*100	23=13/8*100	24=14/9*100	25=15/10*100	26=16/11*100
	687	Total nivelul II	358 303,5	52 572,0	298 673,3	7 058,2		359 275,8	52 572,0	299 645,6	7 058,2		357 569,0	52 572,0	297 938,8	7 058,2		-1 706,8		-1 706,8			99,5	100,0	99,43	100,00	
	688	Total nivelul I	192 039,1	41 977,8	147 690,9	2 370,4		194 541,4	41 977,8	150 193,2	2 370,4		192 963,2	41 977,8	148 615,0	2 370,4		-1 578,2		-1 578,2			99,2	100,0	98,95	100,00	
1620	689	Consiliul Raional	358 303,5	52 572,0	298 673,3	7 058,2		359 275,8	52 572,0	299 645,6	7 058,2		357 569,0	52 572,0	297 938,8	7 058,2		-1 706,8		-1 706,8			99,5	100,0	99,43	100,00	
1621	690	Berezlogi	3 022,1	1 137,6	1 800,6	83,9		3 022,1	1 137,6	1 800,6	83,9		3 022,1	1 137,6	1 800,6	83,9							100,0	100,0	100,00	100,00	
1622	691	Biest	3 795,9	1 259,4	2 536,5			3 795,9	1 259,4	2 536,5			3 794,1	1 259,4	2 534,7			-1,8		-1,8			100,0	100,0	99,93		
1623	692	Boțohan	2 482,8	959,8	1 523,0			2 577,4	959,8	1 617,6			2 577,4	959,8	1 617,6								100,0	100,0	100,00		
1624	693	Brăviceni	3 212,0	1 060,9	2 098,3	52,8		3 212,0	1 060,9	2 098,3	52,8		3 211,7	1 060,9	2 098,0	52,8		-0,3		-0,3			100,0	100,0	99,99	100,00	
1625	694	Bulăiești	2 413,7	968,3	1 270,0	175,4		2 413,7	968,3	1 270,0	175,4		2 412,7	968,3	1 269,0	175,4		-1,0		-1,0			100,0	100,0	99,92	100,00	
1626	695	Chiperceni	4 194,7	1 234,3	2 957,7	2,7		4 338,3	1 234,3	3 101,3	2,7		4 338,3	1 234,3	3 101,3	2,7							100,0	100,0	100,00	100,00	
1627	696	Ciocliteni	4 334,4	1 267,9	2 909,7	156,8		4 376,9	1 267,9	2 952,2	156,8		4 375,6	1 267,9	2 950,9	156,8		-1,3		-1,3			100,0	100,0	99,96	100,00	
1628	697	Clîșova	2 048,7	1 017,4	1 031,3			2 048,7	1 017,4	1 031,3			2 048,7	1 017,4	1 031,3								100,0	100,0	100,00		
1629	698	Crihana	1 651,4	935,0	716,4			1 651,4	935,0	716,4			1 651,4	935,0	716,4								100,0	100,0	100,00		
1630	699	Cucuruzeni	3 049,6	1 047,2	1 819,2	183,2		3 086,9	1 047,2	1 856,5	183,2		3 086,9	1 047,2	1 856,5	183,2							100,0	100,0	100,00	100,00	
1631	700	Donici	3 388,8	1 137,9	2 152,0	98,9		3 399,1	1 137,9	2 162,3	98,9		3 399,1	1 137,9	2 162,3	98,9							100,0	100,0	100,00	100,00	
1632	701	Ghetlova	4 074,5	1 231,1	2 843,4			4 074,5	1 231,1	2 843,4			3 991,5	1 231,1	2 360,4			-483,0		-483,0			88,1	100,0	83,01		
1633	702	Isacova	2 483,4	925,5	1 439,8	118,1		2 483,4	925,5	1 439,8	118,1		2 483,4	925,5	1 439,8	118,1							100,0	100,0	100,00	100,00	
1634	703	Ivancea	5 529,4	1 070,1	4 459,3			5 573,4	1 070,1	4 503,3			5 573,4	1 070,1	4 503,3								100,0	100,0	100,00		
1635	704	Jora de Mijloc	6 002,3	1 330,5	4 457,1	214,7		6 022,2	1 330,5	4 477,0	214,7		6 022,2	1 330,5	4 477,0	214,7							100,0	100,0	100,00	100,00	
1636	705	Mălăiești	2 603,2	682,9	1 802,5	117,8		2 603,2	682,9	1 802,5	117,8		2 592,2	682,9	1 791,5	117,8		-11,0		-11,0			99,6	100,0	99,39	100,00	
1638	706	Mitoc	3 232,2	1 136,0	2 096,2			3 270,6	1 136,0	2 134,6			3 268,5	1 136,0	2 132,5			-2,1		-2,1			99,9	100,0	99,90		
1637	707	Mirzești	2 271,3	1 011,6	1 217,8	41,9		2 285,3	1 011,6	1 231,8	41,9		2 285,3	1 011,6	1 231,8	41,9		0,0		0,0			100,0	100,0	100,00	100,00	
1639	708	Morozeni	2 787,2	1 115,0	1 672,2			2 880,4	1 115,0	1 765,4			2 880,4	1 115,0	1 765,4								100,0	100,0	100,00		
1640	709	Neculăieuca	1 254,9	1 081,4	153,3	20,2		1 254,9	1 081,4	153,3	20,2		1 254,9	1 081,4	153,3	20,2							100,0	100,0	100,00	100,00	
1641	710	Orhei	62 341,8	3 013,9	59 327,9			63 541,8	3 013,9	60 527,9			62 890,8	3 013,9	59 876,9			-651,0		-651,0			99,0	100,0	98,92		
1642	711	Pelivan	5 233,5	1 129,6	3 983,5	120,4		5 233,5	1 129,6	3 983,5	120,4		5 220,7	1 129,6	3 970,7	120,4		-12,8		-12,8			99,8	100,0	99,68	100,00	
1643	712	Peresecina	9 957,2	1 687,6	8 269,6			9 957,2	1 687,6	8 269,6			9 948,8	1 687,6	8 261,2			-8,4		-8,4			99,9	100,0	99,90		
1644	713	Piatra	3 555,0	996,8	2 467,7	90,5		3 950,3	996,8	2 863,0	90,5		3 950,3	996,8	2 863,0	90,5		0,0		0,0			100,0	100,0	100,00	100,00	
1645	714	Podgoreni	3 762,7	1 042,1	2 691,6	29,0		3 794,3	1 042,1	2 723,2	29,0		3														



Cod Org benef	nr. rind	Unitatea administrativ- teritorială	Aprobat pe an					Precizat pe an					Executat					Executat față de precizat pe an											
			Total general	inclusiv				Total general	inclusiv				Total general	inclusiv				Total general	devieri (+,-)				în %						
				cu destinație generală	cu destinație specială	pentru acoperirea insuficienței costurilor salariale afere domeniilor propriei de activitate	alte transferuri curente cu destinație generală		cu destinație generală	cu destinație specială	pentru acoperirea insuficienței costurilor salariale afere domeniilor propriei de activitate	alte transferuri curente cu destinație generală		cu destinație generală	cu destinație specială	pentru acoperirea insuficienței costurilor salariale afere domeniilor propriei de activitate	alte transferuri curente cu destinație generală		Total general	cu destinație generală	cu destinație specială	pentru acoperirea insuficienței costurilor salariale afere domeniilor propriei de activitate	alte transferuri curente cu destinație generală						
		1	2=3+4+5+6	3	4	5	6	7=8+9+10+11	8	9	10	11	12=13+14+15+16	13	14	15	16	17=12-7	18=13-8	19=14-9	20=15-10	21=16-11	22=12/7*100	23=13/8*100	24=14/9*100	25=15/10*100	26=16/11*100		
1688	764	Aluniș	3 267,6	1 096,9	2 134,0	36,7		3 274,8	1 096,9	2 141,2	36,7		3 274,8	1 096,9	2 141,2	36,7							100,0	100,0	100,00	100,00			
1689	765	Borosenii Noi	2 490,7	1 049,4	1 276,3	165,0		2 490,7	1 049,4	1 276,3	165,0		2 490,5	1 049,4	1 276,1	165,0		-0,2		-0,2			100,0	100,0	99,98	100,00			
1690	766	Braniste	2 165,4	1 073,1	1 089,3	3,0		2 165,4	1 073,1	1 089,3	3,0		2 152,5	1 073,1	1 076,4			-12,9		-12,9			99,4	100,0	98,82	100,00			
1691	767	Corlăteni	7 358,9	1 211,2	6 147,7			7 376,2	1 211,2	6 165,0			7 221,8	1 211,2	6 010,6			-154,4		-154,4			97,9	100,0	97,50				
1699	768	Costești	4 380,6	661,3	3 719,3			4 446,9	661,3	3 785,6			4 196,0	661,3	3 534,7			-250,9		-250,9			94,4	100,0	93,37				
1692	769	Duruitoarea Nouă	2 984,4	973,6	1 992,9	217,9		2 996,1	973,6	1 804,6	217,9		2 995,8	973,6	1 804,3	217,9		-0,3		-0,3			100,0	100,0	99,99	100,00			
1686	770	Gălășeni	2 699,7	960,5	1 676,0	63,2		2 699,7	960,5	1 676,0	63,2		2 650,0	960,5	1 626,3	63,2		-49,7		-49,7			98,2	100,0	97,03	100,00			
1693	771	Grinăuți	2 276,8	996,4	1 280,4			2 276,8	996,4	1 280,4			2 276,8	996,4	1 280,4								100,0	100,0	100,00				
1694	772	Hiliuți	2 378,9	963,5	1 415,4			2 378,9	963,5	1 415,4			2 348,8	963,5	1 385,3			-30,1		-30,1			98,7	100,0	97,87				
1695	773	Horodiște	1 862,7	780,4	986,4	95,9		1 862,7	780,4	986,4	95,9		1 835,6	780,4	959,3	95,9		-27,1		-27,1			98,5	100,0	97,25	100,00			
1696	774	Malinovscoe	1 755,8	756,5	999,3			1 755,8	756,5	999,3			1 746,8	756,5	990,3			-9,0		-9,0			99,5	100,0	99,10				
1697	775	Mihăileni	5 509,6	1 414,6	4 095,0			5 509,6	1 414,6	4 095,0			5 199,7	1 414,6	3 785,1			-309,9		-309,9			94,4	100,0	92,43				
1698	776	Nihoreni	5 468,8	1 201,0	3 962,6	305,2		5 468,8	1 201,0	3 962,6	305,2		5 465,2	1 201,0	3 959,0	305,2		-3,6		-3,6			99,9	100,0	99,91	100,00			
1701	777	Petrușeni	1 962,9	757,7	1 006,2	199,0		1 962,9	757,7	1 006,2	199,0		1 962,9	757,7	1 006,2	199,0		0,0		0,0			100,0	100,0	100,00	100,00			
1703	778	Pociumbăuți	1 734,3	681,9	872,3	180,1		1 734,3	681,9	872,3	180,1		1 663,4	681,9	801,4	180,1		-70,9		-70,9			95,9	100,0	91,87	100,00			
1702	789	Pirjota	2 767,5	907,0	1 757,8	102,7		2 767,5	907,0	1 757,8	102,7		2 767,2	907,0	1 757,5	102,7		-0,3		-0,3			100,0	100,0	99,98	100,00			
1704	780	Pociumbeni	2 775,1	851,1	1 838,3	85,7		2 831,4	851,1	1 894,6	85,7		2 599,4	851,1	1 662,6	85,7		-232,0		-232,0			91,8	100,0	87,76	100,00			
1705	781	Răcăria	3 302,4	1 035,4	2 267,0			3 302,4	1 035,4	2 267,0			3 302,4	1 035,4	2 267,0								100,0	100,0	100,00				
1706	782	Recea	4 793,1	1 001,7	3 791,4			4 936,9	1 001,7	3 935,2			4 936,9	1 001,7	3 935,2								100,0	100,0	100,00				
1700	783	Rișcani	19 786,6	1 479,3	18 307,3			20 676,1	1 479,3	19 196,8			20 604,4	1 479,3	19 125,1			-71,7		-71,7			99,7	100,0	99,63				
1708	784	Singureni	2 680,4	889,8	1 790,6			2 680,4	889,8	1 790,6			2 677,8	889,8	1 788,0			-2,6		-2,6			99,9	100,0	99,85				
1709	785	Sturzeni	1 610,9	827,1	781,5	2,3		1 610,9	827,1	781,5	2,3		1 586,1	827,1	756,7	2,3		-24,8		-24,8			98,5	100,0	96,83	100,00			
1707	786	Săptebani	1 522,1	477,1	1 045,0			1 522,1	477,1	1 045,0			1 519,8	477,1	1 042,7			-2,3		-2,3			99,8	100,0	99,78				
1710	787	Șumna	1 585,6	945,5	640,1			1 601,5	945,5	656,0			1 601,5	945,5	656,0			0,0		0,0			100,0	100,0	100,00				
1712	788	Vasileuți	3 996,7	1 218,8	2 721,0	56,9		3 996,7	1 218,8	2 721,0	56,9		3 964,4	1 218,8	2 688,7	56,9		-32,3		-32,3			99,2	100,0	98,81	100,00			
1711	789	Vărație	5 041,7	971,6	4 070,1			5 202,9	971,6	4 231,3			5 202,5	971,6	4 230,9			-0,4		-0,4			100,0	100,0	99,99				
1713	790	Zăicani	3 609,9	1 087,2	2 307,5	215,2		3 609,9	1 087,2	2 307,5	215,2		3 520,4	1 087,2	2 218,0	215,2		-89,5		-89,5			97,5	100,0	96,12	100,00			
	791																												
	792	Singerei	382 506,9	72 491,6	306 434,5	3 580,8		389 645,7	72 491,6	313 573,3	3 580,8																		



Cod Org benef	nr rînd	Unitatea administrativ- teritorială	Aprobat pe an					Precizat pe an					Executat					Executat față de precizat pe an										
			Total general	inclusiv				Total general	inclusiv				Total general	inclusiv				Total general	devieri (+,-)					Total general	inclusiv			
				cu destinație generală	cu destinație specială	pentru acoperirea insuficientei costurilor salariale afărente domeniilor proprii de activitate	alte transferuri curente cu destinație generală		cu destinație generală	cu destinație specială	pentru acoperirea insuficientei costurilor salariale afărente domeniilor proprii de activitate	alte transferuri curente cu destinație generală		cu destinație generală	cu destinație specială	pentru acoperirea insuficientei costurilor salariale afărente domeniilor proprii de activitate	alte transferuri curente cu destinație generală		cu destinație generală	cu destinație specială	pentru acoperirea insuficientei costurilor salariale afărente domeniilor proprii de activitate	alte transferuri curente cu destinație generală						
																							în %					
		1	2=3+4+5+6	3	4	5	6	7=8+9+10+11	8	9	10	11	12=13+14+15+16	13	14	15	16	17=12-7	18=13-8	19=14-9	20=15-10	21=16-11	22=12/7*100	23=13/8*100	24=14/9*100	25=15/10*100	26=16/11*100	
1756	841	Ocolina	3 648,7	1 147,1	2 447,6	54,0		3 838,9	1 147,1	2 637,8	54,0		3 838,8	1 147,1	2 637,7	54,0		-0,1		-0,1			100,0	100,0	100,00	100,00		
1758	842	Parcani	2 568,5	1 129,2	1 424,6	14,7		2 568,5	1 129,2	1 424,6	14,7		2 568,4	1 129,2	1 424,5	14,7		-0,1		-0,1			100,0	100,0	100,00	100,00		
1759	843	Pirlîța	1 694,6	864,5	784,0	46,1		1 694,6	864,5	784,0	46,1		1 682,1	864,5	771,5	46,1		-12,5		-12,5			99,3	100,0	98,41	100,00		
1760	844	Racovăț	5 333,2	1 310,6	4 009,6	13,0		5 333,2	1 310,6	4 009,6	13,0		5 134,9	1 310,6	3 811,3	13,0		-198,3		-198,3			96,3	100,0	95,05	100,00		
1761	845	Redi-Cereșnovăț	1 603,5	942,5	661,0			1 603,5	942,5	661,0			1 603,5	942,5	661,0								100,0	100,0	100,00			
1762	846	Regina Maria	2 017,3	645,0	1 341,8	30,5		2 017,3	645,0	1 341,8	30,5		2 007,7	645,0	1 332,2	30,5		-9,6		-9,6			99,5	100,0	99,29	100,00		
1763	847	Rublenița	4 493,8	1 296,7	3 197,1			4 493,8	1 296,7	3 197,1			4 493,8	1 296,7	3 197,1								100,0	100,0	100,00			
1764	848	Rudi	2 181,6	858,3	1 314,1	9,2		2 290,8	858,3	1 423,3	9,2		2 289,1	858,3	1 421,6	9,2		-1,7		-1,7			99,9	100,0	99,88	100,00		
1765	849	Schimeni	3 131,9	1 050,5	2 046,9	34,5		3 239,4	1 050,5	2 154,4	34,5		3 239,4	1 050,5	2 154,4	34,5		0,0		0,0			100,0	100,0	100,00	100,00		
1757	850	Soroca	40 246,0	4 113,8	36 132,2			40 246,0	4 113,8	36 132,2			39 961,9	4 113,8	35 848,1			-284,1		-284,1			99,3	100,0	99,21			
1768	851	Stoicani	2 880,4	744,2	2 102,7	33,5		2 880,4	744,2	2 102,7	33,5		2 865,0	744,2	2 087,3	33,5		-15,4		-15,4			99,5	100,0	99,27	100,00		
1766	852	Șeptelici	3 002,7	615,7	2 387,0			3 002,7	615,7	2 387,0			2 986,5	615,7	2 370,8			-16,2		-16,2			99,5	100,0	99,32			
1767	853	Șolcani	5 010,4	803,4	4 206,9	0,1		5 010,4	803,4	4 206,9	0,1		5 008,7	803,4	4 205,2	0,1		-1,7		-1,7			100,0	100,0	99,96	100,00		
1769	854	Tătărauca Veche	2 835,2	1 151,6	1 683,6			2 835,2	1 151,6	1 683,6			2 671,5	1 151,6	1 519,9			-163,7		-163,7			94,2	100,0	90,27			
1770	855	Trîfăuți	2 447,9	932,1	1 515,8			2 447,9	932,1	1 515,8			2 447,8	932,1	1 515,7			-0,1		-0,1			100,0	100,0	100,00			
1773	856	Vasilcău	4 728,6	3 900,2		82,5		4 934,8	745,9	4 106,4	82,5		4 934,8	745,9	4 106,4	82,5							100,0	100,0	100,00	100,00		
1771	857	Vădeni	3 929,8	1 243,5	2 644,9	41,4		3 929,8	1 243,5	2 644,9	41,4		3 707,5	1 243,5	2 422,6	41,4		-222,3		-222,3			94,3	100,0	91,60	100,00		
1772	858	Vărăncău	4 506,8	1 122,9	3 383,9			4 597,2	1 122,9	3 474,3			4 587,9	1 122,9	3 465,0			-9,3		-9,3			99,8	100,0	99,73			
1774	859	Visoca	1 232,5	1 021,6	210,9			1 805,5	1 021,6	783,9			1 741,3	1 021,6	719,7			-64,2		-64,2			96,4	100,0	91,81			
1775	860	Volovița	3 304,3	881,2	2 423,1			3 304,3	881,2	2 423,1			3 302,0	881,2	2 420,8			-2,3		-2,3			99,9	100,0	99,91			
1776	861	Zastînca	3 175,1	1 103,0	2 072,1			3 175,1	1 103,0	2 072,1			3 175,1	1 103,0	2 072,1			0,0		0,0			100,0	100,0	100,00			
	862																											
	863	Strășeni	392 947,2	66 962,5	320 452,0	5 532,7		398 822,5	66 962,5	326 327,3	5 532,7		390 099,5	66 962,5	317 604,3	5 532,7		-8 723,0		-8 723,0			97,8	100,0	97,33	100,00		
	864	Total nivelul II	248 039,2	37 949,6	205 870,1	4 219,5		251 437,5	37 949,6	209 268,4	4 219,5		244 192,0	37 949,6	202 022,9	4 219,5		-7 245,5		-7 245,5			97,1	100,0	96,54	100,00		
	865	Total nivelul I	144 908,0	29 012,9	114 581,9	1 313,2		147 385,0	29 012,9	117 058,9	1 313,2		145 907,5	29 012,9	115 581,4	1 313,2		-1 477,5		-1 477,5			99,0	100,0	98,74	100,00		
1777	866	Consiliul Raional	248 039,2	37 949,6	205 870,1	4 219,5		251 437,5	37 949,6	209 268,4	4 219,5		244 192,0	37 949,6	202 022,9	4 219,5		-7 245,5		-7 245,5			97,1	100,0	96,54	100,00		
1791	867	Bucovăț	2 045,7	812,1	1 171,0	62,6		2 045,7	812,1	1 171,0	62,6		2 044,8	812,1	1 170,1	62,6		-0,9		-0,9			100,0	100,0	99,92	100,00		
1778	868	Căpriana	5 242,0	1 114,4	3 984,2	143,4		5 242,0	1 114,4	3 984,2	143,4		5 208,0	1 114,4	3 950,2	143,4		-34,0		-34,0			99,4	100,0	99,15			



Cod Org1 benef	nr. rind	Unitatea administrativ- teritorială	Aprobat pe an					Precizat pe an					Executat					Executat față de precizat pe an									
			Total general	inclusiv				Total general	inclusiv				Total general	inclusiv				devieri (+ -)					în %				
				cu destinație generală	cu destinație specială	pentru acoperirea insuficientei costurilor salariale afereente domeniilor proprii de activitate	alte transferuri curente cu destinație generală		cu destinație generală	cu destinație specială	pentru acoperirea insuficientei costurilor salariale afereente domeniilor proprii de activitate	alte transferuri curente cu destinație generală		cu destinație generală	cu destinație specială	pentru acoperirea insuficientei costurilor salariale afereente domeniilor proprii de activitate	alte transferuri curente cu destinație generală	Total general	cu destinație generală	cu destinație specială	pentru acoperirea insuficientei costurilor salariale afereente domeniilor proprii de activitate	alte transferuri curente cu destinație generală					
		1	2=3+4+5+6	3	4	5	6	7=8+9+10+11	8	9	10	11	12=13+14+15+16	13	14	15	16	17=12-7	18=13-8	19=14-9	20=15-10	21=16-11	22=12/7*100	23=13/8*100	24=14/9*100	25=15/10*100	26=16/11*100
1826	918	Șestaci	1 833,1	609,7	1 223,4			1 833,1	609,7	1 223,4			1 788,5	609,7	1 178,8			-44,6		-44,6			97,6	100,0	96,36		
1827	919	Sîpca	901,0	758,5	83,7	58,8		901,0	758,5	83,7	58,8		901,0	758,5	83,7	58,8							100,0	100,0	100,00	100,00	
1818	920	Soldănești	12 938,2	748,7	12 189,5			12 938,2	748,7	12 189,5			12 938,2	748,7	12 189,5			0,0		0,0			100,0	100,0	100,00		
1828	921	Vadul-Rașcov	3 539,2	1 154,1	1 912,5	472,6		3 987,2	1 154,1	2 360,5	472,6		3 987,2	1 154,1	2 360,5	472,6		0,0		0,0			100,0	100,0	100,00	100,00	
	922																										
	923	Ștefan Vodă	299 767,5	59 184,6	237 170,9	3 412,0		307 479,9	59 184,6	244 883,3	3 412,0		303 334,2	59 184,6	240 737,6	3 412,0		-4 145,7		-4 145,7			98,7	100,0	98,31	100,00	
	924	Total nivelul II	188 688,0	35 445,7	152 180,8	1 061,5		196 169,8	35 445,7	159 662,6	1 061,5		193 382,6	35 445,7	156 875,4	1 061,5		-2 787,2		-2 787,2			98,6	100,0	98,25	100,00	
	925	Total nivelul I	111 079,5	23 738,9	84 990,1	2 350,5		111 310,1	23 738,9	85 220,7	2 350,5		109 951,7	23 738,9	83 862,3	2 350,5		-1 358,4		-1 358,4			98,8	100,0	98,41	100,00	
1829	926	Consiliul Raional	188 688,0	35 445,7	152 180,8	1 061,5		196 169,8	35 445,7	159 662,6	1 061,5		193 382,6	35 445,7	156 875,4	1 061,5		-2 787,2		-2 787,2			98,6	100,0	98,25	100,00	
1830	927	Alava	2 072,8	756,2	1 176,2	140,4		2 072,8	756,2	1 176,2	140,4		2 069,0	756,2	1 172,4	140,4		-3,8		-3,8			99,8	100,0	99,67	100,00	
1831	928	Antonești	3 873,1	1 198,2	2 674,9			3 873,1	1 198,2	2 674,9			3 873,1	1 198,2	2 674,9			0,0		0,0			100,0	100,0	100,00		
1832	929	Brezoia	2 514,8	848,2	1 628,1	38,5		2 514,8	848,2	1 628,1	38,5		2 514,8	848,2	1 628,1	38,5		0,0		0,0			100,0	100,0	100,00	100,00	
1834	930	Carahasani	4 956,3	1 197,8	2 914,6	843,9		4 956,3	1 197,8	2 914,6	843,9		4 951,3	1 197,8	2 909,6	843,9		-5,0		-5,0			99,9	100,0	99,83	100,00	
1833	931	Căplani	6 898,1	1 406,7	5 312,2	179,2		6 898,1	1 406,7	5 312,2	179,2		6 741,1	1 406,7	5 155,2	179,2		-157,0		-157,0			97,7	100,0	97,04	100,00	
1835	932	Cioburciu	6 636,2	1 093,0	5 543,2			6 636,2	1 093,0	5 543,2			6 334,5	1 093,0	5 241,5			-301,7		-301,7			95,5	100,0	94,56		
1836	933	Copceac	4 263,6	1 063,5	3 131,9	68,2		4 325,4	1 063,5	3 193,7	68,2		4 172,5	1 063,5	3 040,8	68,2		-152,9		-152,9			96,5	100,0	95,21	100,00	
1837	934	Crocmaș	4 587,7	1 083,1	3 368,2	136,4		4 587,7	1 083,1	3 368,2	136,4		4 463,6	1 083,1	3 244,1	136,4		-124,1		-124,1			97,3	100,0	96,32	100,00	
1838	935	Ermoclia	5 894,1	1 336,9	4 174,5	382,7		5 894,1	1 336,9	4 174,5	382,7		5 892,2	1 336,9	4 172,6	382,7		-1,9		-1,9			100,0	100,0	99,95	100,00	
1839	936	Feșteți	5 278,9	1 263,6	3 735,2	280,1		5 278,9	1 263,6	3 735,2	280,1		5 278,6	1 263,6	3 734,9	280,1		-0,3		-0,3			100,0	100,0	99,99	100,00	
1840	937	Marianca de Jos	1 270,5	460,4	753,2	56,9		1 270,5	460,4	753,2	56,9		1 270,5	460,4	753,2	56,9							100,0	100,0	100,00	100,00	
1841	938	Olănești	6 932,9	1 311,1	5 621,8			6 932,9	1 311,1	5 621,8			6 600,6	1 311,1	5 289,5			-332,3		-332,3			95,2	100,0	94,09		
1843	939	Palanca	2 721,6	325,1	2 396,5			2 721,6	325,1	2 396,5			2 627,8	325,1	2 302,7			-93,8		-93,8			96,6	100,0	96,09		
1844	940	Popeasca	4 524,8	694,3	3 830,5			4 524,8	694,3	3 830,5			4 524,8	694,3	3 830,5			0,0		0,0			100,0	100,0	100,00		
1845	941	Purcari	3 576,0	422,5	3 153,5			3 657,3	422,5	3 234,8			3 614,9	422,5	3 192,4			-42,4		-42,4			98,8	100,0	98,69		
1846	942	Răscăieți	5 224,0	1 201,0	4 023,0			5 224,0	1 201,0	4 023,0			5 169,9	1 201,0	3 968,9			-54,1		-54,1			99,0	100,0	98,65		
1847	943	Semionovca	2 035,8	729,4	1 306,4			2 035,8	729,4	1 306,4			2 018,7	729,4	1 289,3			-17,1		-17,1			99,2	100,0	98,69		
1848	944	Slobozia	5 260,7	1 238,4	4 022,3			5 260,7	1 238,4	4 022,3			5 243,4	1 238,4													



Cod Org1 benef	nr. rind	Unitatea administrativ- teritorială	Aprobat pe an					Precizat pe an					Executat					Executat față de precizat pe an									
			Total general	inclusiv				Total general	inclusiv				Total general	inclusiv				devieri (+,-)					in %				
				cu destinație generală	cu destinație specială	pentru acoperirea insuficientei costurilor salariale afacente domeniilor proprii de activitate	alte transferuri curente cu destinație generală		cu destinație generală	cu destinație specială	pentru acoperirea insuficientei costurilor salariale afacente domeniilor proprii de activitate	alte transferuri curente cu destinație generală		cu destinație generală	cu destinație specială	pentru acoperirea insuficientei costurilor salariale afacente domeniilor proprii de activitate	alte transferuri curente cu destinație generală	Total general	cu destinație generală	cu destinație specială	pentru acoperirea insuficientei costurilor salariale afacente domeniilor proprii de activitate	alte transferuri curente cu destinație generală					
		1	2=3+4+5+6	3	4	5	6	7=8+9+10+11	8	9	10	11	12=13+14+15+16	13	14	15	16	17=12-7	18=13-8	19=14-9	20=15-10	21=16-11	22=12/7*100	23=13/8*100	24=14/9*100	25=15/10*100	26=16/11*100
1891	995	Pistruieni	2 135,7	909,4	946,3	280,0		2 135,7	909,4	946,3	280,0		2 065,5	909,4	876,1	280,0		-70,2		-70,2			96,7	100,0	92,58	100,00	
1892	996	Ratuș	2 941,4	1 124,4	1 817,0			2 941,4	1 124,4	1 817,0			2 941,1	1 124,4	1 816,7			-0,3		-0,3			100,0	100,0	99,98		
1893	997	Sărătenii Vechi	3 402,2	1 011,3	2 255,4	135,5		3 402,2	1 011,3	2 255,4	135,5		3 289,8	1 011,3	2 143,0	135,5		-112,4		-112,4			96,7	100,0	95,02	100,00	
1894	998	Scorțeni	3 592,2	1 183,5	2 344,1	64,6		3 612,3	1 183,5	2 364,2	64,6		3 398,0	1 183,5	2 149,9	64,6		-214,3		-214,3			94,1	100,0	90,94	100,00	
1895	999	Suhuluceni	3 097,7	1 103,2	1 787,3	207,2		3 097,7	1 103,2	1 787,3	207,2		3 097,7	1 103,2	1 787,3	207,2							100,0	100,0	100,00	100,00	
1889	1000	Telenești	12 360,3	1 128,0	11 232,3			12 360,3	1 128,0	11 232,3			12 360,3	1 128,0	11 232,3								100,0	100,0	100,00		
1897	1001	Țirșiței	3 267,9	1 088,0	2 082,5	97,4		3 279,7	1 088,0	2 094,3	97,4		3 269,4	1 088,0	2 084,0	97,4		-10,3		-10,3			99,7	100,0	99,51	100,00	
1896	1002	Țintăreni	3 586,4	1 120,1	2 436,4	29,9		3 586,4	1 120,1	2 436,4	29,9		3 536,1	1 120,1	2 386,1	29,9		-50,3		-50,3			98,6	100,0	97,93	100,00	
1898	1003	Văseni	2 350,1	1 054,4	1 295,7			2 391,9	1 054,4	1 337,5			2 360,8	1 054,4	1 306,4			-31,1		-31,1			98,7	100,0	97,68		
1899	1004	Verejeni	4 287,2	1 245,0	3 042,2			4 287,2	1 245,0	3 042,2			4 287,0	1 245,0	3 042,0			-0,2		-0,2			100,0	100,0	99,99		
1900	1005	Zgârdești	1 630,0	893,6	736,4			1 630,0	893,6	736,4			1 528,2	893,6	634,6			-101,8		-101,8			93,8	100,0	86,17		
	1006																										
	1007	Ungheni	499 844,7	88 084,4	404 725,6	7 034,7		501 053,2	88 084,4	405 934,1	7 034,7		490 910,3	88 084,4	395 791,2	7 034,7		-10 142,9		-10 142,9			98,0	100,0	97,50	100,00	
	1008	Total nivelul II	317 484,1	49 061,7	263 543,6	4 878,8		318 002,5	49 061,7	264 062,0	4 878,8		310 085,9	49 061,7	256 145,4	4 878,8		-7 916,6		-7 916,6			97,5	100,0	97,00	100,00	
	1009	Total nivelul I	182 360,6	39 022,7	141 182,0	2 155,9		183 050,7	39 022,7	141 872,1	2 155,9		180 824,5	39 022,7	139 645,9	2 155,9		-2 226,2		-2 226,2			98,8	100,0	98,43	100,00	
1901	1010	Consiliul Raional	317 484,1	49 061,7	263 543,6	4 878,8		318 002,5	49 061,7	264 062,0	4 878,8		310 085,9	49 061,7	256 145,4	4 878,8		-7 916,6		-7 916,6			97,5	100,0	97,00	100,00	
1902	1011	Agronomovca	4 268,5	952,8	3 314,8	0,9		4 268,5	952,8	3 314,8	0,9		4 229,1	952,8	3 275,4	0,9		-39,4		-39,4			99,1	100,0	98,81	100,00	
1903	1012	Alexeevca	2 259,1	1 004,1	1 200,2	54,8		2 259,1	1 004,1	1 200,2	54,8		2 248,5	1 004,1	1 189,6	54,8		-10,6		-10,6			99,5	100,0	99,12	100,00	
1904	1013	Boghenii Noi	3 549,4	996,7	2 463,8	88,9		3 549,4	996,7	2 463,8	88,9		3 312,1	996,7	2 226,5	88,9		-237,3		-237,3			93,3	100,0	90,37	100,00	
1905	1014	Buciumeni	2 250,5	1 060,0	1 185,1	5,4		2 259,8	1 060,0	1 194,4	5,4		2 253,9	1 060,0	1 188,5	5,4		-5,9		-5,9			99,7	100,0	99,50	100,00	
1906	1015	Bumbăta	3 252,5	1 202,3	1 860,7	189,5		3 252,5	1 202,3	1 860,7	189,5		3 252,5	1 202,3	1 860,7	189,5		0,0		0,0			100,0	100,0	100,00	100,00	
1907	1016	Bușila	3 620,8	1 069,9	2 428,7	122,2		3 713,8	1 069,9	2 521,7	122,2		3 592,3	1 069,9	2 400,2	122,2		-121,5		-121,5			96,7	100,0	95,18	100,00	
1908	1017	Cetireni	3 003,2	1 041,9	1 829,3	132,0		3 003,2	1 041,9	1 829,3	132,0		2 985,6	1 041,9	1 811,7	132,0		-17,6		-17,6			99,4	100,0	99,04	100,00	
1909	1018	Chirileni	3 061,5	956,8	1 958,7	146,0		3 061,5	956,8	1 958,7	146,0		3 023,8	956,8	1 921,0	146,0		-37,7		-37,7			98,8	100,0	98,07	100,00	
1910	1019	Cioropcani	3 228,6	1 186,0	1 929,0	113,6		3 228,6	1 186,0	1 929,0	113,6		3 226,8	1 186,0	1 927,2	113,6		-1,8		-1,8			99,9	100,0	99,91	100,00	
1911	1020	Condrătești	2 172,5	1 055,5	1 042,9	74,1		2 172,5	1 055,5	1 042,9	74,1		2 172,5	1 055,5	1 042,9	74,1							100,0	100,0	100,00	100,00	
1912	1021	Cornești	3 122,1	1 092,2	1 825,9	204,0		3 189,5	1 092,2	1 825,9	204,0		3 189,1	1 092,2	1 892,9	204,0		-0,4		-0,4			100,0	100,0	99,98	100,00	
1923	1022	Orașul Cornești	3 908,7	896,1	3 012,6			3 908,7	896,1	3 012,6			3 805,8	896,1	2 909,7			-102,9		-102,9			97,4	100,0	96,59		
1913	1023	Cornova	2 330,1	942,7	1 387,4			2 330,1	942,7	1 387,4			2 219,2	942,7	1 276,5			-110,9		-110,9			95,2	100,0	92,01		
1914	1024	Costuleni	5 207,0	1 299,8	3 907,2			5 207,0	1 299,8	3 907,2			5 166,5	1 299,8	3 866,7			-40,5		-40,5			99,2	100,0	98,96		
1915	1025	Florițoaia Veche	4 239,5	1 154,6	3 084,9			4 287,4	1 154,6	3 132,8			4 286,5	1 154,6	3 131,9			-0,9		-0,9			100,0	100,0	99,97		
1916	1026	Hîrcești	2 355,8	1 154,1	1 201,7			2 355,8	1 154,1	1 201,7			2 206,2	1 154,1	1 052,1			-149,6		-149,6			93,7	100,0	87,55		
1919	1027	Mănoilești	5 983,4	1 329,7	4 528,2	125,5		6 033,3	1 329,7	4 578,1	125,5		6 033,3	1 329,7	4 578,1	125,5							100,0	100,0	100,00	100,00	
1917	1028	Măcărești	6 729,7	1 479,0	5 121,6	129,1		6 729,7																			



[illegible]







Categorie		Anexa nr. 1										Anexa nr. 2										Anexa nr. 3										Anexa nr. 4										Anexa nr. 5										Anexa nr. 6										Anexa nr. 7										Anexa nr. 8										Anexa nr. 9										Anexa nr. 10										Anexa nr. 11										Anexa nr. 12										Anexa nr. 13										Anexa nr. 14										Anexa nr. 15										Anexa nr. 16										Anexa nr. 17										Anexa nr. 18										Anexa nr. 19										Anexa nr. 20										Anexa nr. 21										Anexa nr. 22										Anexa nr. 23										Anexa nr. 24										Anexa nr. 25										Anexa nr. 26										Anexa nr. 27										Anexa nr. 28										Anexa nr. 29										Anexa nr. 30										Anexa nr. 31										Anexa nr. 32										Anexa nr. 33										Anexa nr. 34										Anexa nr. 35										Anexa nr. 36										Anexa nr. 37										Anexa nr. 38										Anexa nr. 39										Anexa nr. 40										Anexa nr. 41										Anexa nr. 42										Anexa nr. 43										Anexa nr. 44										Anexa nr. 45										Anexa nr. 46										Anexa nr. 47										Anexa nr. 48										Anexa nr. 49										Anexa nr. 50										Anexa nr. 51										Anexa nr. 52										Anexa nr. 53										Anexa nr. 54										Anexa nr. 55										Anexa nr. 56										Anexa nr. 57										Anexa nr. 58										Anexa nr. 59										Anexa nr. 60										Anexa nr. 61										Anexa nr. 62										Anexa nr. 63										Anexa nr. 64										Anexa nr. 65										Anexa nr. 66										Anexa nr. 67										Anexa nr. 68										Anexa nr. 69										Anexa nr. 70										Anexa nr. 71										Anexa nr. 72										Anexa nr. 73										Anexa nr. 74										Anexa nr. 75										Anexa nr. 76										Anexa nr. 77										Anexa nr. 78										Anexa nr. 79										Anexa nr. 80										Anexa nr. 81										Anexa nr. 82										Anexa nr. 83										Anexa nr. 84										Anexa nr. 85										Anexa nr. 86										Anexa nr. 87										Anexa nr. 88										Anexa nr. 89										Anexa nr. 90										Anexa nr. 91										Anexa nr. 92										Anexa nr. 93										Anexa nr. 94										Anexa nr. 95										Anexa nr. 96										Anexa nr. 97										Anexa nr. 98										Anexa nr. 99										Anexa nr. 100										Anexa nr. 101										Anexa nr. 102										Anexa nr. 103										Anexa nr. 104										Anexa nr. 105										Anexa nr. 106										Anexa nr. 107										Anexa nr. 108										Anexa nr. 109										Anexa nr. 110										Anexa nr. 111										Anexa nr. 112										Anexa nr. 113										Anexa nr. 114										Anexa nr. 115										Anexa nr. 116										Anexa nr. 117										Anexa nr. 118										Anexa nr. 119										Anexa nr. 120										Anexa nr. 121										Anexa nr. 122										Anexa nr. 123										Anexa nr. 124										Anexa nr. 125										Anexa nr. 126										Anexa nr. 127										Anexa nr. 128										Anexa nr. 129										Anexa nr. 130										Anexa nr. 131										Anexa nr. 132										Anexa nr. 133										Anexa nr. 134										Anexa nr. 135										Anexa nr. 136										Anexa nr. 137										Anexa nr. 138										Anexa nr. 139										Anexa nr. 140										Anexa nr. 141										Anexa nr. 142										Anexa nr. 143										Anexa nr. 144										Anexa nr. 145										Anexa nr. 146										Anexa nr. 147										Anexa nr. 148										Anexa nr. 149										Anexa nr. 150										Anexa nr. 151										Anexa nr. 152										Anexa nr. 153										Anexa nr. 154										Anexa nr. 155										Anexa nr. 156										Anexa nr. 157										Anexa nr. 158										Anexa nr. 159										Anexa nr. 160										Anexa nr. 161										Anexa nr. 162										Anexa nr. 163										Anexa nr. 164										Anexa nr. 165										Anexa nr. 166										Anexa nr. 167										Anexa nr. 168										Anexa nr. 169										Anexa nr. 170										Anexa nr. 171										Anexa nr. 172										Anexa nr. 173										Anexa nr. 174										Anexa nr. 175										Anexa nr. 176										Anexa nr. 177										Anexa nr. 178										Anexa nr. 179										Anexa nr. 180										Anexa nr. 181										Anexa nr. 182										Anexa nr. 183										Anexa nr. 184										Anexa nr. 185										Anexa nr. 186										Anexa nr. 187										Anexa nr. 188										Anexa nr. 189										Anexa nr. 190										Anexa nr. 191										Anexa nr. 192										Anexa nr. 193										Anexa nr. 194										Anexa nr. 195										Anexa nr. 196										Anexa nr. 197										Anexa nr. 198										Anexa nr. 199										Anexa nr. 200										Anexa nr. 201										Anexa nr. 202										Anexa nr. 203										Anexa nr. 204										Anexa nr. 205										Anexa nr. 206										Anexa nr. 207										Anexa nr. 208										Anexa nr. 209										Anexa nr. 210										Anexa nr. 211										Anexa nr. 212										Anexa nr. 213										Anexa nr. 214										Anexa nr. 215										Anexa nr. 216										Anexa nr. 217										Anexa nr. 218										Anexa nr. 219										Anexa nr. 220										Anexa nr. 221										Anexa nr. 222										Anexa nr. 223										Anexa nr. 224										Anexa nr. 225										Anexa nr. 226										Anexa nr. 227										Anexa nr. 228										Anexa nr. 229										Anexa nr. 230										Anexa nr. 231										Anexa nr. 232										Anexa nr. 233										Anexa nr. 234										Anexa nr. 235										Anexa nr. 236										Anexa nr. 237										Anexa nr. 238										Anexa nr. 239										Anexa nr. 240										Anexa nr. 241										Anexa nr. 242										Anexa nr. 243										Anexa nr. 244										Anexa nr. 245										Anexa nr. 246										Anexa nr. 247										Anexa nr. 248										Anexa nr. 249										Anexa nr. 250										Anexa nr. 251										Anexa nr. 252										Anexa nr. 253										Anexa nr. 254										Anexa nr. 255										Anexa nr. 256										Anexa nr. 257										Anexa nr. 258										Anexa nr. 259										Anexa nr. 260										Anexa nr. 261										Anexa nr. 262										Anexa nr. 263										Anexa nr. 264										Anexa nr. 265										Anexa nr. 266										Anexa nr. 267										Anexa nr. 268										Anexa nr. 269										Anexa nr. 270										Anexa nr. 271										Anexa nr. 272										Anexa nr. 273										Anexa nr. 274										Anexa nr. 275										Anexa nr. 276										Anexa nr. 277										Anexa nr. 278										Anexa nr. 279										Anexa nr. 280										Anexa nr. 281										Anexa nr. 282										Anexa nr. 283										Anexa nr. 284										Anexa nr. 285										Anexa nr. 286										Anexa nr. 287										Anexa nr. 288										Anexa nr. 289										Anexa nr. 290										Anexa nr. 291										Anexa nr. 292										Anexa nr. 293										Anexa nr. 294										Anexa nr. 295										Anexa nr. 296										Anexa nr. 297										Anexa nr. 298										Anexa nr. 299										Anexa nr. 300										Anexa nr. 301										Anexa nr. 302										Anexa nr. 303										Anexa nr. 304										Anexa nr. 305										Anexa nr. 306										Anexa nr. 307										Anexa nr. 308										Anexa nr. 309										Anexa nr. 310										Anexa nr. 311										Anexa nr. 312										Anexa nr. 313										Anexa nr. 314										Anexa nr. 315										Anexa nr. 316										Anexa nr. 317										Anexa nr. 318										Anexa nr. 319										Anexa nr. 320										Anexa nr. 321										Anexa nr. 322										Anexa nr. 323										Anexa nr. 324										Anexa nr. 325										Anexa nr. 326										Anexa nr. 327										Anexa nr. 328										Anexa nr. 329										Anexa nr. 330										Anexa nr. 331										Anexa nr. 332										Anexa nr. 333										Anexa nr. 334										Anexa nr. 335										Anexa nr. 336										Anexa nr. 337										Anexa nr. 338										Anexa nr. 339										Anexa nr. 340										Anexa nr. 341										Anexa nr. 342										Anexa nr. 343										Anexa nr. 344										Anexa nr. 345										Anexa nr. 346										Anexa nr. 347										Anexa nr. 348										Anexa nr. 349										Anexa nr. 350										Anexa nr. 351										Anexa nr. 352										Anexa nr. 353										Anexa nr. 354										Anexa nr. 355										Anexa nr. 356										Anexa nr. 357										Anexa nr. 358										Anexa nr. 359										Anexa nr. 360										Anexa nr. 361										Anexa nr. 362										Anexa nr. 363										Anexa nr. 364										Anexa nr. 365										Anexa nr. 366										Anexa nr. 367										Anexa nr. 368										Anexa nr. 369										Anexa nr. 370										Anexa nr. 371										Anexa nr. 372										Anexa nr. 373										Anexa nr. 374										Anexa nr. 375										Anexa nr. 376										Anexa nr. 377										Anexa nr. 378										Anexa nr. 379										Anexa nr. 380										Anexa nr. 381										Anexa nr. 382										Anexa nr. 383										Anexa nr. 384										Anexa nr. 385										Anexa nr. 386										Anexa nr. 387										Anexa nr. 388										Anexa nr. 389										Anexa nr. 390										Anexa nr. 391										Anexa nr. 392										Anexa nr. 393										Anexa nr. 394										Anexa nr. 395										Anexa nr. 396										Anexa nr. 397										Anexa nr. 398										Anexa nr. 399										Anexa nr. 400										Anexa nr. 401										Anexa nr. 402										Anexa nr. 403										Anexa nr. 404										Anexa nr. 405										Anexa nr. 406										Anexa nr. 407										Anexa nr. 408										Anexa nr. 409										Anexa nr. 410										Anexa nr. 411										Anexa nr. 412										Anexa nr. 413										Anexa nr. 414										Anexa nr. 415										Anexa nr. 416										Anexa nr. 417										Anexa nr. 418										Anexa nr. 419										Anexa nr. 420										Anexa nr. 421										Anexa nr. 422										Anexa nr. 423										Anexa nr. 424										Anexa nr. 425										Anexa nr. 426										Anexa nr. 427										Anexa nr. 428										Anexa nr. 429										Anexa nr. 430										Anexa nr. 431										Anexa nr. 432										Anexa nr. 433										Anexa nr. 434										Anexa nr. 435										Anexa nr. 436										Anexa nr. 437										Anexa nr. 438										Anexa nr. 439										Anexa nr. 440										Anexa nr. 441										Anexa nr. 442										Anexa nr. 443										Anexa nr. 444										Anexa nr. 445										Anexa nr. 446										Anexa nr. 447										Anexa nr. 448										Anexa nr. 449										Anexa nr. 450										Anexa nr. 451										Anexa nr. 452										Anexa nr. 453										Anexa nr. 454										Anexa nr. 455										Anexa nr. 456										Anexa nr. 457										Anexa nr. 458										Anexa nr. 459										Anexa nr. 460										Anexa nr. 461										Anexa nr. 462										Anexa nr. 463										Anexa nr. 464										Anexa nr. 465										Anexa nr. 466										Anexa nr. 467										Anexa nr. 468										Anexa nr. 469										Anexa nr. 470										Anexa nr. 471										Anexa nr. 472										Anexa nr. 473										Anexa nr. 474										Anexa nr. 475										Anexa nr. 476										Anexa nr. 477										Anexa nr. 478										Anexa nr. 479										Anexa nr. 480										Anexa nr. 481										Anexa nr. 482										Anexa nr. 483										Anexa nr. 484										Anexa nr. 485										Anexa nr. 486										Anexa nr. 487										Anexa nr. 488										Anexa nr. 489										Anexa nr. 490										Anexa nr. 491										Anexa nr. 492										Anexa nr. 493										Anexa nr. 494										Anexa nr. 495										Anexa nr. 496										Anexa nr. 497										Anexa nr. 498										Anexa nr. 499										Anexa nr. 500										Anexa nr. 501										Anexa nr. 502										Anexa nr. 503										Anexa nr. 504										Anexa nr. 505										Anexa nr. 506										Anexa nr. 507										Anexa nr. 508										Anexa nr. 509										Anexa nr. 510										Anexa nr. 511										Anexa nr. 512										Anexa nr. 513										Anexa nr. 514										Anexa nr. 515										Anexa nr. 516										Anexa nr. 517										Anexa nr. 518										Anexa nr. 519										Anexa nr. 520										Anexa nr. 521										Anexa nr. 522										Anexa nr. 523										Anexa nr. 524										Anexa nr. 525										Anexa nr. 526										Anexa nr. 527										Anexa nr. 528										Anexa nr. 529										Anexa nr. 530										Anexa nr. 531										Anexa nr. 532										Anexa nr. 533										Anexa nr. 534										Anexa nr. 535										Anexa nr. 536										Anexa nr. 537										Anexa nr. 538										Anexa nr. 539										Anexa nr. 540										Anexa nr. 541										Anexa nr. 542										Anexa nr. 543										Anexa nr. 544										Anexa nr. 545										Anexa nr. 546										Anexa nr. 547										Anexa nr. 548										Anexa nr. 549										Anexa nr. 550										Anexa nr. 551										Anexa nr. 552										Anexa nr. 553										Anexa nr. 554										Anexa nr. 555										Anexa nr. 556										Anexa nr. 557										Anexa nr. 558										Anexa nr. 559										Anexa nr. 560										Anexa nr. 561										Anexa nr. 562										Anexa nr. 563										Anexa nr. 564										Anexa nr. 565										Anexa nr. 566										Anexa nr. 567										Anexa nr. 568										Anexa nr. 569										Anexa nr. 570										Anexa nr. 571										Anexa nr. 572										Anexa nr. 573										Anexa nr. 574										Anexa nr. 575										Anexa nr. 576										Anexa nr. 577										Anexa nr. 578										Anexa nr. 579										Anexa nr. 580										Anexa nr. 581										Anexa nr. 582										Anexa nr. 583										Anexa nr. 584										Anexa nr. 585										Anexa nr. 586										Anexa nr. 587										Anexa nr. 588										Anexa nr. 589										Anexa nr. 590										Anexa nr. 591										Anexa nr. 592										Anexa nr. 593										Anexa nr. 594										Anexa nr. 595										Anexa nr. 596										Anexa nr. 597										Anexa nr. 598										Anexa nr. 599										Anexa nr. 600										Anexa nr. 601										Anexa nr. 602										Anexa nr. 603										Anexa nr. 604										Anexa nr. 605										Anexa nr. 606										Anexa nr. 607										Anexa nr. 608										Anexa nr. 609										Anexa nr. 610										Anexa nr. 611										Anexa nr. 612										Anexa nr. 613										Anexa nr. 614										Anexa nr. 615										Anexa nr. 616										Anexa nr. 617										Anexa nr. 618										Anexa nr. 619										Anexa nr. 620										Anexa nr. 621										Anexa nr. 622										Anexa nr. 623										Anexa nr. 624										Anexa nr. 625										Anexa nr. 626										Anexa nr. 627										Anexa nr. 628										Anexa nr. 629										Anexa nr. 630										Anexa nr. 631										Anexa nr. 632										Anexa nr. 633										Anexa nr. 634										Anexa nr. 635										Anexa nr. 636										Anexa nr. 637										Anexa nr. 638										Anexa nr. 639										Anexa nr. 640										Anexa nr. 641										Anexa nr. 642										Anexa nr. 643										Anexa nr. 644										Anexa nr. 645										Anexa nr. 646										Anexa nr. 647										Anexa nr. 648										Anexa nr. 649										Anexa nr. 650										Anexa nr. 651										Anexa nr. 652										Anexa nr. 653										Anexa nr. 654										Anexa nr. 655										Anexa nr. 656										Anexa nr. 657										Anexa nr. 658										Anexa nr. 659										Anexa nr. 660										Anexa nr. 661										Anexa nr. 662										Anexa nr. 663										Anexa nr. 664										Anexa nr. 665										Anexa nr. 666										Anexa nr. 667										Anexa nr. 668										Anexa nr. 669										Anexa nr. 670										Anexa nr. 671										Anexa nr. 672										Anexa nr. 673										Anexa nr. 674										Anexa nr. 675										Anexa nr. 676										Anexa nr. 677										Anexa nr. 678										Anexa nr. 679										Anexa nr. 680										Anexa nr. 681										Anexa nr. 682										Anexa nr. 683										Anexa nr. 684										Anexa nr. 685										Anexa nr. 686										Anexa nr. 687										Anexa nr. 688										Anexa nr. 689										Anexa nr. 690										Anexa nr. 691										Anexa nr. 692										Anexa nr. 693									
-----------	--	-------------	--	--	--	--	--	--	--	--	--	-------------	--	--	--	--	--	--	--	--	--	-------------	--	--	--	--	--	--	--	--	--	-------------	--	--	--	--	--	--	--	--	--	-------------	--	--	--	--	--	--	--	--	--	-------------	--	--	--	--	--	--	--	--	--	-------------	--	--	--	--	--	--	--	--	--	-------------	--	--	--	--	--	--	--	--	--	-------------	--	--	--	--	--	--	--	--	--	--------------	--	--	--	--	--	--	--	--	--	--------------	--	--	--	--	--	--	--	--	--	--------------	--	--	--	--	--	--	--	--	--	--------------	--	--	--	--	--	--	--	--	--	--------------	--	--	--	--	--	--	--	--	--	--------------	--	--	--	--	--	--	--	--	--	--------------	--	--	--	--	--	--	--	--	--	--------------	--	--	--	--	--	--	--	--	--	--------------	--	--	--	--	--	--	--	--	--	--------------	--	--	--	--	--	--	--	--	--	--------------	--	--	--	--	--	--	--	--	--	--------------	--	--	--	--	--	--	--	--	--	--------------	--	--	--	--	--	--	--	--	--	--------------	--	--	--	--	--	--	--	--	--	--------------	--	--	--	--	--	--	--	--	--	--------------	--	--	--	--	--	--	--	--	--	--------------	--	--	--	--	--	--	--	--	--	--------------	--	--	--	--	--	--	--	--	--	--------------	--	--	--	--	--	--	--	--	--	--------------	--	--	--	--	--	--	--	--	--	--------------	--	--	--	--	--	--	--	--	--	--------------	--	--	--	--	--	--	--	--	--	--------------	--	--	--	--	--	--	--	--	--	--------------	--	--	--	--	--	--	--	--	--	--------------	--	--	--	--	--	--	--	--	--	--------------	--	--	--	--	--	--	--	--	--	--------------	--	--	--	--	--	--	--	--	--	--------------	--	--	--	--	--	--	--	--	--	--------------	--	--	--	--	--	--	--	--	--	--------------	--	--	--	--	--	--	--	--	--	--------------	--	--	--	--	--	--	--	--	--	--------------	--	--	--	--	--	--	--	--	--	--------------	--	--	--	--	--	--	--	--	--	--------------	--	--	--	--	--	--	--	--	--	--------------	--	--	--	--	--	--	--	--	--	--------------	--	--	--	--	--	--	--	--	--	--------------	--	--	--	--	--	--	--	--	--	--------------	--	--	--	--	--	--	--	--	--	--------------	--	--	--	--	--	--	--	--	--	--------------	--	--	--	--	--	--	--	--	--	--------------	--	--	--	--	--	--	--	--	--	--------------	--	--	--	--	--	--	--	--	--	--------------	--	--	--	--	--	--	--	--	--	--------------	--	--	--	--	--	--	--	--	--	--------------	--	--	--	--	--	--	--	--	--	--------------	--	--	--	--	--	--	--	--	--	--------------	--	--	--	--	--	--	--	--	--	--------------	--	--	--	--	--	--	--	--	--	--------------	--	--	--	--	--	--	--	--	--	--------------	--	--	--	--	--	--	--	--	--	--------------	--	--	--	--	--	--	--	--	--	--------------	--	--	--	--	--	--	--	--	--	--------------	--	--	--	--	--	--	--	--	--	--------------	--	--	--	--	--	--	--	--	--	--------------	--	--	--	--	--	--	--	--	--	--------------	--	--	--	--	--	--	--	--	--	--------------	--	--	--	--	--	--	--	--	--	--------------	--	--	--	--	--	--	--	--	--	--------------	--	--	--	--	--	--	--	--	--	--------------	--	--	--	--	--	--	--	--	--	--------------	--	--	--	--	--	--	--	--	--	--------------	--	--	--	--	--	--	--	--	--	--------------	--	--	--	--	--	--	--	--	--	--------------	--	--	--	--	--	--	--	--	--	--------------	--	--	--	--	--	--	--	--	--	--------------	--	--	--	--	--	--	--	--	--	--------------	--	--	--	--	--	--	--	--	--	--------------	--	--	--	--	--	--	--	--	--	--------------	--	--	--	--	--	--	--	--	--	--------------	--	--	--	--	--	--	--	--	--	--------------	--	--	--	--	--	--	--	--	--	--------------	--	--	--	--	--	--	--	--	--	--------------	--	--	--	--	--	--	--	--	--	--------------	--	--	--	--	--	--	--	--	--	--------------	--	--	--	--	--	--	--	--	--	--------------	--	--	--	--	--	--	--	--	--	--------------	--	--	--	--	--	--	--	--	--	--------------	--	--	--	--	--	--	--	--	--	--------------	--	--	--	--	--	--	--	--	--	--------------	--	--	--	--	--	--	--	--	--	--------------	--	--	--	--	--	--	--	--	--	--------------	--	--	--	--	--	--	--	--	--	--------------	--	--	--	--	--	--	--	--	--	--------------	--	--	--	--	--	--	--	--	--	--------------	--	--	--	--	--	--	--	--	--	--------------	--	--	--	--	--	--	--	--	--	--------------	--	--	--	--	--	--	--	--	--	--------------	--	--	--	--	--	--	--	--	--	--------------	--	--	--	--	--	--	--	--	--	--------------	--	--	--	--	--	--	--	--	--	---------------	--	--	--	--	--	--	--	--	--	---------------	--	--	--	--	--	--	--	--	--	---------------	--	--	--	--	--	--	--	--	--	---------------	--	--	--	--	--	--	--	--	--	---------------	--	--	--	--	--	--	--	--	--	---------------	--	--	--	--	--	--	--	--	--	---------------	--	--	--	--	--	--	--	--	--	---------------	--	--	--	--	--	--	--	--	--	---------------	--	--	--	--	--	--	--	--	--	---------------	--	--	--	--	--	--	--	--	--	---------------	--	--	--	--	--	--	--	--	--	---------------	--	--	--	--	--	--	--	--	--	---------------	--	--	--	--	--	--	--	--	--	---------------	--	--	--	--	--	--	--	--	--	---------------	--	--	--	--	--	--	--	--	--	---------------	--	--	--	--	--	--	--	--	--	---------------	--	--	--	--	--	--	--	--	--	---------------	--	--	--	--	--	--	--	--	--	---------------	--	--	--	--	--	--	--	--	--	---------------	--	--	--	--	--	--	--	--	--	---------------	--	--	--	--	--	--	--	--	--	---------------	--	--	--	--	--	--	--	--	--	---------------	--	--	--	--	--	--	--	--	--	---------------	--	--	--	--	--	--	--	--	--	---------------	--	--	--	--	--	--	--	--	--	---------------	--	--	--	--	--	--	--	--	--	---------------	--	--	--	--	--	--	--	--	--	---------------	--	--	--	--	--	--	--	--	--	---------------	--	--	--	--	--	--	--	--	--	---------------	--	--	--	--	--	--	--	--	--	---------------	--	--	--	--	--	--	--	--	--	---------------	--	--	--	--	--	--	--	--	--	---------------	--	--	--	--	--	--	--	--	--	---------------	--	--	--	--	--	--	--	--	--	---------------	--	--	--	--	--	--	--	--	--	---------------	--	--	--	--	--	--	--	--	--	---------------	--	--	--	--	--	--	--	--	--	---------------	--	--	--	--	--	--	--	--	--	---------------	--	--	--	--	--	--	--	--	--	---------------	--	--	--	--	--	--	--	--	--	---------------	--	--	--	--	--	--	--	--	--	---------------	--	--	--	--	--	--	--	--	--	---------------	--	--	--	--	--	--	--	--	--	---------------	--	--	--	--	--	--	--	--	--	---------------	--	--	--	--	--	--	--	--	--	---------------	--	--	--	--	--	--	--	--	--	---------------	--	--	--	--	--	--	--	--	--	---------------	--	--	--	--	--	--	--	--	--	---------------	--	--	--	--	--	--	--	--	--	---------------	--	--	--	--	--	--	--	--	--	---------------	--	--	--	--	--	--	--	--	--	---------------	--	--	--	--	--	--	--	--	--	---------------	--	--	--	--	--	--	--	--	--	---------------	--	--	--	--	--	--	--	--	--	---------------	--	--	--	--	--	--	--	--	--	---------------	--	--	--	--	--	--	--	--	--	---------------	--	--	--	--	--	--	--	--	--	---------------	--	--	--	--	--	--	--	--	--	---------------	--	--	--	--	--	--	--	--	--	---------------	--	--	--	--	--	--	--	--	--	---------------	--	--	--	--	--	--	--	--	--	---------------	--	--	--	--	--	--	--	--	--	---------------	--	--	--	--	--	--	--	--	--	---------------	--	--	--	--	--	--	--	--	--	---------------	--	--	--	--	--	--	--	--	--	---------------	--	--	--	--	--	--	--	--	--	---------------	--	--	--	--	--	--	--	--	--	---------------	--	--	--	--	--	--	--	--	--	---------------	--	--	--	--	--	--	--	--	--	---------------	--	--	--	--	--	--	--	--	--	---------------	--	--	--	--	--	--	--	--	--	---------------	--	--	--	--	--	--	--	--	--	---------------	--	--	--	--	--	--	--	--	--	---------------	--	--	--	--	--	--	--	--	--	---------------	--	--	--	--	--	--	--	--	--	---------------	--	--	--	--	--	--	--	--	--	---------------	--	--	--	--	--	--	--	--	--	---------------	--	--	--	--	--	--	--	--	--	---------------	--	--	--	--	--	--	--	--	--	---------------	--	--	--	--	--	--	--	--	--	---------------	--	--	--	--	--	--	--	--	--	---------------	--	--	--	--	--	--	--	--	--	---------------	--	--	--	--	--	--	--	--	--	---------------	--	--	--	--	--	--	--	--	--	---------------	--	--	--	--	--	--	--	--	--	---------------	--	--	--	--	--	--	--	--	--	---------------	--	--	--	--	--	--	--	--	--	---------------	--	--	--	--	--	--	--	--	--	---------------	--	--	--	--	--	--	--	--	--	---------------	--	--	--	--	--	--	--	--	--	---------------	--	--	--	--	--	--	--	--	--	---------------	--	--	--	--	--	--	--	--	--	---------------	--	--	--	--	--	--	--	--	--	---------------	--	--	--	--	--	--	--	--	--	---------------	--	--	--	--	--	--	--	--	--	---------------	--	--	--	--	--	--	--	--	--	---------------	--	--	--	--	--	--	--	--	--	---------------	--	--	--	--	--	--	--	--	--	---------------	--	--	--	--	--	--	--	--	--	---------------	--	--	--	--	--	--	--	--	--	---------------	--	--	--	--	--	--	--	--	--	---------------	--	--	--	--	--	--	--	--	--	---------------	--	--	--	--	--	--	--	--	--	---------------	--	--	--	--	--	--	--	--	--	---------------	--	--	--	--	--	--	--	--	--	---------------	--	--	--	--	--	--	--	--	--	---------------	--	--	--	--	--	--	--	--	--	---------------	--	--	--	--	--	--	--	--	--	---------------	--	--	--	--	--	--	--	--	--	---------------	--	--	--	--	--	--	--	--	--	---------------	--	--	--	--	--	--	--	--	--	---------------	--	--	--	--	--	--	--	--	--	---------------	--	--	--	--	--	--	--	--	--	---------------	--	--	--	--	--	--	--	--	--	---------------	--	--	--	--	--	--	--	--	--	---------------	--	--	--	--	--	--	--	--	--	---------------	--	--	--	--	--	--	--	--	--	---------------	--	--	--	--	--	--	--	--	--	---------------	--	--	--	--	--	--	--	--	--	---------------	--	--	--	--	--	--	--	--	--	---------------	--	--	--	--	--	--	--	--	--	---------------	--	--	--	--	--	--	--	--	--	---------------	--	--	--	--	--	--	--	--	--	---------------	--	--	--	--	--	--	--	--	--	---------------	--	--	--	--	--	--	--	--	--	---------------	--	--	--	--	--	--	--	--	--	---------------	--	--	--	--	--	--	--	--	--	---------------	--	--	--	--	--	--	--	--	--	---------------	--	--	--	--	--	--	--	--	--	---------------	--	--	--	--	--	--	--	--	--	---------------	--	--	--	--	--	--	--	--	--	---------------	--	--	--	--	--	--	--	--	--	---------------	--	--	--	--	--	--	--	--	--	---------------	--	--	--	--	--	--	--	--	--	---------------	--	--	--	--	--	--	--	--	--	---------------	--	--	--	--	--	--	--	--	--	---------------	--	--	--	--	--	--	--	--	--	---------------	--	--	--	--	--	--	--	--	--	---------------	--	--	--	--	--	--	--	--	--	---------------	--	--	--	--	--	--	--	--	--	---------------	--	--	--	--	--	--	--	--	--	---------------	--	--	--	--	--	--	--	--	--	---------------	--	--	--	--	--	--	--	--	--	---------------	--	--	--	--	--	--	--	--	--	---------------	--	--	--	--	--	--	--	--	--	---------------	--	--	--	--	--	--	--	--	--	---------------	--	--	--	--	--	--	--	--	--	---------------	--	--	--	--	--	--	--	--	--	---------------	--	--	--	--	--	--	--	--	--	---------------	--	--	--	--	--	--	--	--	--	---------------	--	--	--	--	--	--	--	--	--	---------------	--	--	--	--	--	--	--	--	--	---------------	--	--	--	--	--	--	--	--	--	---------------	--	--	--	--	--	--	--	--	--	---------------	--	--	--	--	--	--	--	--	--	---------------	--	--	--	--	--	--	--	--	--	---------------	--	--	--	--	--	--	--	--	--	---------------	--	--	--	--	--	--	--	--	--	---------------	--	--	--	--	--	--	--	--	--	---------------	--	--	--	--	--	--	--	--	--	---------------	--	--	--	--	--	--	--	--	--	---------------	--	--	--	--	--	--	--	--	--	---------------	--	--	--	--	--	--	--	--	--	---------------	--	--	--	--	--	--	--	--	--	---------------	--	--	--	--	--	--	--	--	--	---------------	--	--	--	--	--	--	--	--	--	---------------	--	--	--	--	--	--	--	--	--	---------------	--	--	--	--	--	--	--	--	--	---------------	--	--	--	--	--	--	--	--	--	---------------	--	--	--	--	--	--	--	--	--	---------------	--	--	--	--	--	--	--	--	--	---------------	--	--	--	--	--	--	--	--	--	---------------	--	--	--	--	--	--	--	--	--	---------------	--	--	--	--	--	--	--	--	--	---------------	--	--	--	--	--	--	--	--	--	---------------	--	--	--	--	--	--	--	--	--	---------------	--	--	--	--	--	--	--	--	--	---------------	--	--	--	--	--	--	--	--	--	---------------	--	--	--	--	--	--	--	--	--	---------------	--	--	--	--	--	--	--	--	--	---------------	--	--	--	--	--	--	--	--	--	---------------	--	--	--	--	--	--	--	--	--	---------------	--	--	--	--	--	--	--	--	--	---------------	--	--	--	--	--	--	--	--	--	---------------	--	--	--	--	--	--	--	--	--	---------------	--	--	--	--	--	--	--	--	--	---------------	--	--	--	--	--	--	--	--	--	---------------	--	--	--	--	--	--	--	--	--	---------------	--	--	--	--	--	--	--	--	--	---------------	--	--	--	--	--	--	--	--	--	---------------	--	--	--	--	--	--	--	--	--	---------------	--	--	--	--	--	--	--	--	--	---------------	--	--	--	--	--	--	--	--	--	---------------	--	--	--	--	--	--	--	--	--	---------------	--	--	--	--	--	--	--	--	--	---------------	--	--	--	--	--	--	--	--	--	---------------	--	--	--	--	--	--	--	--	--	---------------	--	--	--	--	--	--	--	--	--	---------------	--	--	--	--	--	--	--	--	--	---------------	--	--	--	--	--	--	--	--	--	---------------	--	--	--	--	--	--	--	--	--	---------------	--	--	--	--	--	--	--	--	--	---------------	--	--	--	--	--	--	--	--	--	---------------	--	--	--	--	--	--	--	--	--	---------------	--	--	--	--	--	--	--	--	--	---------------	--	--	--	--	--	--	--	--	--	---------------	--	--	--	--	--	--	--	--	--	---------------	--	--	--	--	--	--	--	--	--	---------------	--	--	--	--	--	--	--	--	--	---------------	--	--	--	--	--	--	--	--	--	---------------	--	--	--	--	--	--	--	--	--	---------------	--	--	--	--	--	--	--	--	--	---------------	--	--	--	--	--	--	--	--	--	---------------	--	--	--	--	--	--	--	--	--	---------------	--	--	--	--	--	--	--	--	--	---------------	--	--	--	--	--	--	--	--	--	---------------	--	--	--	--	--	--	--	--	--	---------------	--	--	--	--	--	--	--	--	--	---------------	--	--	--	--	--	--	--	--	--	---------------	--	--	--	--	--	--	--	--	--	---------------	--	--	--	--	--	--	--	--	--	---------------	--	--	--	--	--	--	--	--	--	---------------	--	--	--	--	--	--	--	--	--	---------------	--	--	--	--	--	--	--	--	--	---------------	--	--	--	--	--	--	--	--	--	---------------	--	--	--	--	--	--	--	--	--	---------------	--	--	--	--	--	--	--	--	--	---------------	--	--	--	--	--	--	--	--	--	---------------	--	--	--	--	--	--	--	--	--	---------------	--	--	--	--	--	--	--	--	--	---------------	--	--	--	--	--	--	--	--	--	---------------	--	--	--	--	--	--	--	--	--	---------------	--	--	--	--	--	--	--	--	--	---------------	--	--	--	--	--	--	--	--	--	---------------	--	--	--	--	--	--	--	--	--	---------------	--	--	--	--	--	--	--	--	--	---------------	--	--	--	--	--	--	--	--	--	---------------	--	--	--	--	--	--	--	--	--	---------------	--	--	--	--	--	--	--	--	--	---------------	--	--	--	--	--	--	--	--	--	---------------	--	--	--	--	--	--	--	--	--	---------------	--	--	--	--	--	--	--	--	--	---------------	--	--	--	--	--	--	--	--	--	---------------	--	--	--	--	--	--	--	--	--	---------------	--	--	--	--	--	--	--	--	--	---------------	--	--	--	--	--	--	--	--	--	---------------	--	--	--	--	--	--	--	--	--	---------------	--	--	--	--	--	--	--	--	--	---------------	--	--	--	--	--	--	--	--	--	---------------	--	--	--	--	--	--	--	--	--	---------------	--	--	--	--	--	--	--	--	--	---------------	--	--	--	--	--	--	--	--	--	---------------	--	--	--	--	--	--	--	--	--	---------------	--	--	--	--	--	--	--	--	--	---------------	--	--	--	--	--	--	--	--	--	---------------	--	--	--	--	--	--	--	--	--	---------------	--	--	--	--	--	--	--	--	--	---------------	--	--	--	--	--	--	--	--	--	---------------	--	--	--	--	--	--	--	--	--	---------------	--	--	--	--	--	--	--	--	--	---------------	--	--	--	--	--	--	--	--	--	---------------	--	--	--	--	--	--	--	--	--	---------------	--	--	--	--	--	--	--	--	--	---------------	--	--	--	--	--	--	--	--	--	---------------	--	--	--	--	--	--	--	--	--	---------------	--	--	--	--	--	--	--	--	--	---------------	--	--	--	--	--	--	--	--	--	---------------	--	--	--	--	--	--	--	--	--	---------------	--	--	--	--	--	--	--	--	--	---------------	--	--	--	--	--	--	--	--	--	---------------	--	--	--	--	--	--	--	--	--	---------------	--	--	--	--	--	--	--	--	--	---------------	--	--	--	--	--	--	--	--	--	---------------	--	--	--	--	--	--	--	--	--	---------------	--	--	--	--	--	--	--	--	--	---------------	--	--	--	--	--	--	--	--	--	---------------	--	--	--	--	--	--	--	--	--	---------------	--	--	--	--	--	--	--	--	--	---------------	--	--	--	--	--	--	--	--	--	---------------	--	--	--	--	--	--	--	--	--	---------------	--	--	--	--	--	--	--	--	--	---------------	--	--	--	--	--	--	--	--	--	---------------	--	--	--	--	--	--	--	--	--	---------------	--	--	--	--	--	--	--	--	--	---------------	--	--	--	--	--	--	--	--	--	---------------	--	--	--	--	--	--	--	--	--	---------------	--	--	--	--	--	--	--	--	--	---------------	--	--	--	--	--	--	--	--	--	---------------	--	--	--	--	--	--	--	--	--	---------------	--	--	--	--	--	--	--	--	--	---------------	--	--	--	--	--	--	--	--	--	---------------	--	--	--	--	--	--	--	--	--	---------------	--	--	--	--	--	--	--	--	--	---------------	--	--	--	--	--	--	--	--	--	---------------	--	--	--	--	--	--	--	--	--	---------------	--	--	--	--	--	--	--	--	--	---------------	--	--	--	--	--	--	--	--	--	---------------	--	--	--	--	--	--	--	--	--	---------------	--	--	--	--	--	--	--	--	--	---------------	--	--	--	--	--	--	--	--	--	---------------	--	--	--	--	--	--	--	--	--	---------------	--	--	--	--	--	--	--	--	--	---------------	--	--	--	--	--	--	--	--	--	---------------	--	--	--	--	--	--	--	--	--	---------------	--	--	--	--	--	--	--	--	--	---------------	--	--	--	--	--	--	--	--	--	---------------	--	--	--	--	--	--	--	--	--	---------------	--	--	--	--	--	--	--	--	--	---------------	--	--	--	--	--	--	--	--	--	---------------	--	--	--	--	--	--	--	--	--	---------------	--	--	--	--	--	--	--	--	--	---------------	--	--	--	--	--	--	--	--	--	---------------	--	--	--	--	--	--	--	--	--	---------------	--	--	--	--	--	--	--	--	--	---------------	--	--	--	--	--	--	--	--	--	---------------	--	--	--	--	--	--	--	--	--	---------------	--	--	--	--	--	--	--	--	--	---------------	--	--	--	--	--	--	--	--	--	---------------	--	--	--	--	--	--	--	--	--	---------------	--	--	--	--	--	--	--	--	--	---------------	--	--	--	--	--	--	--	--	--	---------------	--	--	--	--	--	--	--	--	--	---------------	--	--	--	--	--	--	--	--	--	---------------	--	--	--	--	--	--	--	--	--	---------------	--	--	--	--	--	--	--	--	--	---------------	--	--	--	--	--	--	--	--	--	---------------	--	--	--	--	--	--	--	--	--	---------------	--	--	--	--	--	--	--	--	--	---------------	--	--	--	--	--	--	--	--	--	---------------	--	--	--	--	--	--	--	--	--	---------------	--	--	--	--	--	--	--	--	--	---------------	--	--	--	--	--	--	--	--	--	---------------	--	--	--	--	--	--	--	--	--	---------------	--	--	--	--	--	--	--	--	--	---------------	--	--	--	--	--	--	--	--	--	---------------	--	--	--	--	--	--	--	--	--	---------------	--	--	--	--	--	--	--	--	--	---------------	--	--	--	--	--	--	--	--	--	---------------	--	--	--	--	--	--	--	--	--	---------------	--	--	--	--	--	--	--	--	--	---------------	--	--	--	--	--	--	--	--	--	---------------	--	--	--	--	--	--	--	--	--	---------------	--	--	--	--	--	--	--	--	--	---------------	--	--	--	--	--	--	--	--	--	---------------	--	--	--	--	--	--	--	--	--	---------------	--	--	--	--	--	--	--	--	--	---------------	--	--	--	--	--	--	--	--	--	---------------	--	--	--	--	--	--	--	--	--	---------------	--	--	--	--	--	--	--	--	--	---------------	--	--	--	--	--	--	--	--	--	---------------	--	--	--	--	--	--	--	--	--	---------------	--	--	--	--	--	--	--	--	--	---------------	--	--	--	--	--	--	--	--	--	---------------	--	--	--	--	--	--	--	--	--	---------------	--	--	--	--	--	--	--	--	--	---------------	--	--	--	--	--	--	--	--	--	---------------	--	--	--	--	--	--	--	--	--	---------------	--	--	--	--	--	--	--	--	--	---------------	--	--	--	--	--	--	--	--	--	---------------	--	--	--	--	--	--	--	--	--	---------------	--	--	--	--	--	--	--	--	--	---------------	--	--	--	--	--	--	--	--	--	---------------	--	--	--	--	--	--	--	--	--	---------------	--	--	--	--	--	--	--	--	--	---------------	--	--	--	--	--	--	--	--	--	---------------	--	--	--	--	--	--	--	--	--	---------------	--	--	--	--	--	--	--	--	--	---------------	--	--	--	--	--	--	--	--	--	---------------	--	--	--	--	--	--	--	--	--	---------------	--	--	--	--	--	--	--	--	--	---------------	--	--	--	--	--	--	--	--	--	---------------	--	--	--	--	--	--	--	--	--	---------------	--	--	--	--	--	--	--	--	--	---------------	--	--	--	--	--	--	--	--	--	---------------	--	--	--	--	--	--	--	--	--	---------------	--	--	--	--	--	--	--	--	--	---------------	--	--	--	--	--	--	--	--	--	---------------	--	--	--	--	--	--	--	--	--	---------------	--	--	--	--	--	--	--	--	--	---------------	--	--	--	--	--	--	--	--	--	---------------	--	--	--	--	--	--	--	--	--	---------------	--	--	--	--	--	--	--	--	--	---------------	--	--	--	--	--	--	--	--	--	---------------	--	--	--	--	--	--	--	--	--	---------------	--	--	--	--	--	--	--	--	--	---------------	--	--	--	--	--	--	--	--	--	---------------	--	--	--	--	--	--	--	--	--	---------------	--	--	--	--	--	--	--	--	--	---------------	--	--	--	--	--	--	--	--	--	---------------	--	--	--	--	--	--	--	--	--	---------------	--	--	--	--	--	--	--	--	--	---------------	--	--	--	--	--	--	--	--	--	---------------	--	--	--	--	--	--	--	--	--	---------------	--	--	--	--	--	--	--	--	--	---------------	--	--	--	--	--	--	--	--	--	---------------	--	--	--	--	--	--	--	--	--	---------------	--	--	--	--	--	--	--	--	--	---------------	--	--	--	--	--	--	--	--	--	---------------	--	--	--	--	--	--	--	--	--	---------------	--	--	--	--	--	--	--	--	--	---------------	--	--	--	--	--	--	--	--	--	---------------	--	--	--	--	--	--	--	--	--	---------------	--	--	--	--	--	--	--	--	--	---------------	--	--	--	--	--	--	--	--	--	---------------	--	--	--	--	--	--	--	--	--	---------------	--	--	--	--	--	--	--	--	--	---------------	--	--	--	--	--	--	--	--	--	---------------	--	--	--	--	--	--	--	--	--	---------------	--	--	--	--	--	--	--	--	--	---------------	--	--	--	--	--	--	--	--	--	---------------	--	--	--	--	--	--	--	--	--	---------------	--	--	--	--	--	--	--	--	--	---------------	--	--	--	--	--	--	--	--	--	---------------	--	--	--	--	--	--	--	--	--	---------------	--	--	--	--	--	--	--	--	--	---------------	--	--	--	--	--	--	--	--	--	---------------	--	--	--	--	--	--	--	--	--	---------------	--	--	--	--	--	--	--	--	--	---------------	--	--	--	--	--	--	--	--	--	---------------	--	--	--	--	--	--	--	--	--	---------------	--	--	--	--	--	--	--	--	--	---------------	--	--	--	--	--	--	--	--	--	---------------	--	--	--	--	--	--	--	--	--	---------------	--	--	--	--	--	--	--	--	--	---------------	--	--	--	--	--	--	--	--	--	---------------	--	--	--	--	--	--	--	--	--	---------------	--	--	--	--	--	--	--	--	--	---------------	--	--	--	--	--	--	--	--	--	---------------	--	--	--	--	--	--	--	--	--	---------------	--	--	--	--	--	--	--	--	--	---------------	--	--	--	--	--	--	--	--	--	---------------	--	--	--	--	--	--	--	--	--	---------------	--	--	--	--	--	--	--	--	--	---------------	--	--	--	--	--	--	--	--	--	---------------	--	--	--	--	--	--	--	--	--	---------------	--	--	--	--	--	--	--	--	--	---------------	--	--	--	--	--	--	--	--	--	---------------	--	--	--	--	--	--	--	--	--	---------------	--	--	--	--	--	--	--	--	--	---------------	--	--	--	--	--	--	--	--	--	---------------	--	--	--	--	--	--	--	--	--	---------------	--	--	--	--	--	--	--	--	--	---------------	--	--	--	--	--	--	--	--	--	---------------	--	--	--	--	--	--	--	--	--	---------------	--	--	--	--	--	--	--	--	--	---------------	--	--	--	--	--	--	--	--	--	---------------	--	--	--	--	--	--	--	--	--	---------------	--	--	--	--	--	--	--	--	--	---------------	--	--	--	--	--	--	--	--	--	---------------	--	--	--	--	--	--	--	--	--	---------------	--	--	--	--	--	--	--	--	--	---------------	--	--	--	--	--	--	--	--	--	---------------	--	--	--	--	--	--	--	--	--	---------------	--	--	--	--	--	--	--	--	--	---------------	--	--	--	--	--	--	--	--	--	---------------	--	--	--	--	--	--	--	--	--	---------------	--	--	--	--	--	--	--	--	--	---------------	--	--	--	--	--	--	--	--	--	---------------	--	--	--	--	--	--	--	--	--	---------------	--	--	--	--	--	--	--	--	--	---------------	--	--	--	--	--	--	--	--	--	---------------	--	--	--	--	--	--	--	--	--	---------------	--	--	--	--	--	--	--	--	--	---------------	--	--	--	--	--	--	--	--	--	---------------	--	--	--	--	--	--	--	--	--	---------------	--	--	--	--	--	--	--	--	--	---------------	--	--	--	--	--	--	--	--	--	---------------	--	--	--	--	--	--	--	--	--	---------------	--	--	--	--	--	--	--	--	--	---------------	--	--	--	--	--	--	--	--	--	---------------	--	--	--	--	--	--	--	--	--	---------------	--	--	--	--	--	--	--	--	--	---------------	--	--	--	--	--	--	--	--	--	---------------	--	--	--	--	--	--	--	--	--	---------------	--	--	--	--	--	--	--	--	--	---------------	--	--	--	--	--	--	--	--	--	---------------	--	--	--	--	--	--	--	--	--	---------------	--	--	--	--	--	--	--	--	--	---------------	--	--	--	--	--	--	--	--	--	---------------	--	--	--	--	--	--	--	--	--	---------------	--	--	--	--	--	--	--	--	--	---------------	--	--	--	--	--	--	--	--	--	---------------	--	--	--	--	--	--	--	--	--	---------------	--	--	--	--	--	--	--	--	--	---------------	--	--	--	--	--	--	--	--	--	---------------	--	--	--	--	--	--	--	--	--	---------------	--	--	--	--	--	--	--	--	--	---------------	--	--	--	--	--	--	--	--	--	---------------	--	--	--	--	--	--	--	--	--	---------------	--	--	--	--	--	--	--	--	--	---------------	--	--	--	--	--	--	--	--	--	---------------	--	--	--	--	--	--	--	--	--	---------------	--	--	--	--	--	--	--	--	--	---------------	--	--	--	--	--	--	--	--	--	---------------	--	--	--	--	--	--	--	--	--	---------------	--	--	--	--	--	--	--	--	--	---------------	--	--	--	--	--	--	--	--	--	---------------	--	--	--	--	--	--	--	--	--	---------------	--	--	--	--	--	--	--	--	--	---------------	--	--	--	--	--	--	--	--	--	---------------	--	--	--	--	--	--	--	--	--	---------------	--	--	--	--	--	--	--	--	--	---------------	--	--	--	--	--	--	--	--	--	---------------	--	--	--	--	--	--	--	--	--	---------------	--	--	--	--	--	--	--	--	--	---------------	--	--	--	--	--	--	--	--	--	---------------	--	--	--	--	--	--	--	--	--	---------------	--	--	--	--	--	--	--	--	--	---------------	--	--	--	--	--	--	--	--	--	---------------	--	--	--	--	--	--	--	--	--	---------------	--	--	--	--	--	--	--	--	--	---------------	--	--	--	--	--	--	--	--	--	---------------	--	--	--	--	--	--	--	--	--	---------------	--	--	--	--	--	--	--	--	--	---------------	--	--	--	--	--	--	--	--	--	---------------	--	--	--	--	--	--	--	--	--	---------------	--	--	--	--	--	--	--	--	--	---------------	--	--	--	--	--	--	--	--	--	---------------	--	--	--	--	--	--	--	--	--	---------------	--	--	--	--	--	--	--	--	--	---------------	--	--	--	--	--	--	--	--	--	---------------	--	--	--	--	--	--	--	--	--	---------------	--	--	--	--	--	--	--	--	--	---------------	--	--	--	--	--	--	--	--	--	---------------	--	--	--	--	--	--	--	--	--	---------------	--	--	--	--	--	--	--	--	--	---------------	--	--	--	--	--	--	--	--	--	---------------	--	--	--	--	--	--	--	--	--	---------------	--	--	--	--	--	--	--	--	--	---------------	--	--	--	--	--	--	--	--	--	---------------	--	--	--	--	--	--	--	--	--	---------------	--	--	--	--	--	--	--	--	--	---------------	--	--	--	--	--	--	--	--	--	---------------	--	--	--	--	--	--	--	--	--	---------------	--	--	--	--	--	--	--	--	--	---------------	--	--	--	--	--	--	--	--	--	---------------	--	--	--	--	--	--	--	--	--	---------------	--	--	--	--	--	--	--	--	--	---------------	--	--	--	--	--	--	--	--	--	---------------	--	--	--	--	--	--	--	--	--	---------------	--	--	--	--	--	--	--	--	--	---------------	--	--	--	--	--	--	--	--	--	---------------	--	--	--	--	--	--	--	--	--	---------------	--	--	--	--	--	--	--	--	--	---------------	--	--	--	--	--	--	--	--	--	---------------	--	--	--	--	--	--	--	--	--	---------------	--	--	--	--	--	--	--	--	--	---------------	--	--	--	--	--	--	--	--	--	---------------	--	--	--	--	--	--	--	--	--	---------------	--	--	--	--	--	--	--	--	--	---------------	--	--	--	--	--	--	--	--	--	---------------	--	--	--	--	--	--	--	--	--	---------------	--	--	--	--	--	--	--	--	--	---------------	--	--	--	--	--	--	--	--	--	---------------	--	--	--	--	--	--	--	--	--	---------------	--	--	--	--	--	--	--	--	--	---------------	--	--	--	--	--	--	--	--	--	---------------	--	--	--	--	--	--	--	--	--	---------------	--	--	--	--	--	--	--	--	--	---------------	--	--	--	--	--	--	--	--	--	---------------	--	--	--	--	--	--	--	--	--	---------------	--	--	--	--	--	--	--	--	--	---------------	--	--	--	--	--	--	--	--	--	---------------	--	--	--	--	--	--	--	--	--	---------------	--	--	--	--	--	--	--	--	--	---------------	--	--	--	--	--	--	--	--	--	---------------	--	--	--	--	--	--	--	--	--	---------------	--	--	--	--	--	--	--	--	--	---------------	--	--	--	--	--	--	--	--	--	---------------	--	--	--	--	--	--	--	--	--	---------------	--	--	--	--	--	--	--	--	--	---------------	--	--	--	--	--	--	--	--	--	---------------	--	--	--	--	--	--	--	--	--	---------------	--	--	--	--	--	--	--	--	--	---------------	--	--	--	--	--	--	--	--	--	---------------	--	--	--	--	--	--	--	--	--	---------------	--	--	--	--	--	--	--	--	--	---------------	--	--	--	--	--	--	--	--	--	---------------	--	--	--	--	--	--	--	--	--	---------------	--	--	--	--	--	--	--	--	--	---------------	--	--	--	--	--	--	--	--	--	---------------	--	--	--	--	--	--	--	--	--	---------------	--	--	--	--	--	--	--	--	--	---------------	--	--	--	--	--	--	--	--	--	---------------	--	--	--	--	--	--	--	--	--	---------------	--	--	--	--	--	--	--	--	--	---------------	--	--	--	--	--	--	--	--	--	---------------	--	--	--	--	--	--	--	--	--	---------------	--	--	--	--	--	--	--	--	--	---------------	--	--	--	--	--	--	--	--	--	---------------	--	--	--	--	--	--	--	--	--	---------------	--	--	--	--	--	--	--	--	--	---------------	--	--	--	--	--	--	--	--	--	---------------	--	--	--	--	--	--	--	--	--







Cămin nr Cămin nr Cămin nr	Obiect nr Obiect nr Obiect nr	Unitate administrativă teritorială	Total	Anexa nr. 1										Anexa nr. 2										Anexa nr. 3										Anexa nr. 4										Anexa nr. 5										Anexa nr. 6										Anexa nr. 7										Anexa nr. 8										Anexa nr. 9										Anexa nr. 10										Anexa nr. 11										Anexa nr. 12										Anexa nr. 13										Anexa nr. 14										Anexa nr. 15										Anexa nr. 16										Anexa nr. 17										Anexa nr. 18										Anexa nr. 19										Anexa nr. 20										Anexa nr. 21										Anexa nr. 22										Anexa nr. 23										Anexa nr. 24										Anexa nr. 25										Anexa nr. 26										Anexa nr. 27										Anexa nr. 28										Anexa nr. 29										Anexa nr. 30										Anexa nr. 31										Anexa nr. 32										Anexa nr. 33										Anexa nr. 34										Anexa nr. 35										Anexa nr. 36										Anexa nr. 37										Anexa nr. 38										Anexa nr. 39										Anexa nr. 40										Anexa nr. 41										Anexa nr. 42										Anexa nr. 43										Anexa nr. 44										Anexa nr. 45										Anexa nr. 46										Anexa nr. 47										Anexa nr. 48										Anexa nr. 49										Anexa nr. 50										Anexa nr. 51										Anexa nr. 52										Anexa nr. 53										Anexa nr. 54										Anexa nr. 55										Anexa nr. 56										Anexa nr. 57										Anexa nr. 58										Anexa nr. 59										Anexa nr. 60										Anexa nr. 61										Anexa nr. 62										Anexa nr. 63										Anexa nr. 64										Anexa nr. 65										Anexa nr. 66										Anexa nr. 67										Anexa nr. 68										Anexa nr. 69										Anexa nr. 70										Anexa nr. 71										Anexa nr. 72										Anexa nr. 73										Anexa nr. 74										Anexa nr. 75										Anexa nr. 76										Anexa nr. 77										Anexa nr. 78										Anexa nr. 79										Anexa nr. 80										Anexa nr. 81										Anexa nr. 82										Anexa nr. 83										Anexa nr. 84										Anexa nr. 85										Anexa nr. 86										Anexa nr. 87										Anexa nr. 88										Anexa nr. 89										Anexa nr. 90										Anexa nr. 91										Anexa nr. 92										Anexa nr. 93										Anexa nr. 94										Anexa nr. 95										Anexa nr. 96										Anexa nr. 97										Anexa nr. 98										Anexa nr. 99										Anexa nr. 100										Anexa nr. 101										Anexa nr. 102										Anexa nr. 103										Anexa nr. 104										Anexa nr. 105										Anexa nr. 106										Anexa nr. 107										Anexa nr. 108										Anexa nr. 109										Anexa nr. 110										Anexa nr. 111										Anexa nr. 112										Anexa nr. 113										Anexa nr. 114										Anexa nr. 115										Anexa nr. 116										Anexa nr. 117										Anexa nr. 118										Anexa nr. 119										Anexa nr. 120										Anexa nr. 121										Anexa nr. 122										Anexa nr. 123										Anexa nr. 124										Anexa nr. 125										Anexa nr. 126										Anexa nr. 127										Anexa nr. 128										Anexa nr. 129										Anexa nr. 130										Anexa nr. 131										Anexa nr. 132										Anexa nr. 133										Anexa nr. 134										Anexa nr. 135										Anexa nr. 136										Anexa nr. 137										Anexa nr. 138										Anexa nr. 139										Anexa nr. 140										Anexa nr. 141										Anexa nr. 142										Anexa nr. 143										Anexa nr. 144										Anexa nr. 145										Anexa nr. 146										Anexa nr. 147										Anexa nr. 148										Anexa nr. 149										Anexa nr. 150										Anexa nr. 151										Anexa nr. 152										Anexa nr. 153										Anexa nr. 154										Anexa nr. 155										Anexa nr. 156										Anexa nr. 157										Anexa nr. 158										Anexa nr. 159										Anexa nr. 160										Anexa nr. 161										Anexa nr. 162										Anexa nr. 163										Anexa nr. 164										Anexa nr. 165										Anexa nr. 166										Anexa nr. 167										Anexa nr. 168										Anexa nr. 169										Anexa nr. 170										Anexa nr. 171										Anexa nr. 172										Anexa nr. 173										Anexa nr. 174										Anexa nr. 175										Anexa nr. 176										Anexa nr. 177										Anexa nr. 178										Anexa nr. 179										Anexa nr. 180										Anexa nr. 181										Anexa nr. 182										Anexa nr. 183										Anexa nr. 184										Anexa nr. 185										Anexa nr. 186										Anexa nr. 187										Anexa nr. 188										Anexa nr. 189										Anexa nr. 190										Anexa nr. 191										Anexa nr. 192										Anexa nr. 193										Anexa nr. 194										Anexa nr. 195										Anexa nr. 196										Anexa nr. 197										Anexa nr. 198										Anexa nr. 199										Anexa nr. 200										Anexa nr. 201										Anexa nr. 202										Anexa nr. 203										Anexa nr. 204										Anexa nr. 205										Anexa nr. 206										Anexa nr. 207										Anexa nr. 208										Anexa nr. 209										Anexa nr. 210										Anexa nr. 211										Anexa nr. 212										Anexa nr. 213										Anexa nr. 214										Anexa nr. 215										Anexa nr. 216										Anexa nr. 217										Anexa nr. 218										Anexa nr. 219										Anexa nr. 220										Anexa nr. 221										Anexa nr. 222										Anexa nr. 223										Anexa nr. 224										Anexa nr. 225										Anexa nr. 226										Anexa nr. 227										Anexa nr. 228										Anexa nr. 229										Anexa nr. 230										Anexa nr. 231										Anexa nr. 232										Anexa nr. 233										Anexa nr. 234										Anexa nr. 235										Anexa nr. 236										Anexa nr. 237										Anexa nr. 238										Anexa nr. 239										Anexa nr. 240										Anexa nr. 241										Anexa nr. 242										Anexa nr. 243										Anexa nr. 244										Anexa nr. 245										Anexa nr. 246										Anexa nr. 247										Anexa nr. 248										Anexa nr. 249										Anexa nr. 250										Anexa nr. 251										Anexa nr. 252										Anexa nr. 253										Anexa nr. 254										Anexa nr. 255										Anexa nr. 256										Anexa nr. 257										Anexa nr. 258										Anexa nr. 259										Anexa nr. 260										Anexa nr. 261										Anexa nr. 262										Anexa nr. 263										Anexa nr. 264										Anexa nr. 265										Anexa nr. 266										Anexa nr. 267										Anexa nr. 268										Anexa nr. 269										Anexa nr. 270										Anexa nr. 271										Anexa nr. 272										Anexa nr. 273										Anexa nr. 274										Anexa nr. 275										Anexa nr. 276										Anexa nr. 277										Anexa nr. 278										Anexa nr. 279										Anexa nr. 280										Anexa nr. 281										Anexa nr. 282										Anexa nr. 283										Anexa nr. 284										Anexa nr. 285										Anexa nr. 286										Anexa nr. 287										Anexa nr. 288										Anexa nr. 289										Anexa nr. 290										Anexa nr. 291										Anexa nr. 292										Anexa nr. 293										Anexa nr. 294										Anexa nr. 295										Anexa nr. 296										Anexa nr. 297										Anexa nr. 298										Anexa nr. 299										Anexa nr. 300										Anexa nr. 301										Anexa nr. 302										Anexa nr. 303										Anexa nr. 304										Anexa nr. 305										Anexa nr. 306										Anexa nr. 307										Anexa nr. 308										Anexa nr. 309										Anexa nr. 310										Anexa nr. 311										Anexa nr. 312										Anexa nr. 313										Anexa nr. 314										Anexa nr. 315										Anexa nr. 316										Anexa nr. 317										Anexa nr. 318										Anexa nr. 319										Anexa nr. 320										Anexa nr. 321										Anexa nr. 322										Anexa nr. 323										Anexa nr. 324										Anexa nr. 325										Anexa nr. 326										Anexa nr. 327										Anexa nr. 328										Anexa nr. 329										Anexa nr. 330										Anexa nr. 331										Anexa nr. 332										Anexa nr. 333										Anexa nr. 334										Anexa nr. 335										Anexa nr. 336										Anexa nr. 337										Anexa nr. 338										Anexa nr. 339										Anexa nr. 340										Anexa nr. 341										Anexa nr. 342										Anexa nr. 343										Anexa nr. 344										Anexa nr. 345										Anexa nr. 346										Anexa nr. 347										Anexa nr. 348										Anexa nr. 349										Anexa nr. 350										Anexa nr. 351										Anexa nr. 352										Anexa nr. 353										Anexa nr. 354										Anexa nr. 355										Anexa nr. 356										Anexa nr. 357										Anexa nr. 358										Anexa nr. 359										Anexa nr. 360										Anexa nr. 361										Anexa nr. 362										Anexa nr. 363										Anexa nr. 364										Anexa nr. 365										Anexa nr. 366										Anexa nr. 367										Anexa nr. 368										Anexa nr. 369										Anexa nr. 370										Anexa nr. 371										Anexa nr. 372										Anexa nr. 373										Anexa nr. 374										Anexa nr. 375										Anexa nr. 376										Anexa nr. 377										Anexa nr. 378										Anexa nr. 379										Anexa nr. 380										Anexa nr. 381										Anexa nr. 382										Anexa nr. 383										Anexa nr. 384										Anexa nr. 385										Anexa nr. 386										Anexa nr. 387										Anexa nr. 388										Anexa nr. 389										Anexa nr. 390										Anexa nr. 391										Anexa nr. 392										Anexa nr. 393										Anexa nr. 394										Anexa nr. 395										Anexa nr. 396										Anexa nr. 397										Anexa nr. 398										Anexa nr. 399										Anexa nr. 400										Anexa nr. 401										Anexa nr. 402										Anexa nr. 403										Anexa nr. 404										Anexa nr. 405										Anexa nr. 406										Anexa nr. 407										Anexa nr. 408										Anexa nr. 409										Anexa nr. 410										Anexa nr. 411										Anexa nr. 412										Anexa nr. 413										Anexa nr. 414										Anexa nr. 415										Anexa nr. 416										Anexa nr. 417										Anexa nr. 418										Anexa nr. 419										Anexa nr. 420										Anexa nr. 421										Anexa nr. 422										Anexa nr. 423										Anexa nr. 424										Anexa nr. 425										Anexa nr. 426										Anexa nr. 427										Anexa nr. 428										Anexa nr. 429										Anexa nr. 430										Anexa nr. 431										Anexa nr. 432										Anexa nr. 433										Anexa nr. 434										Anexa nr. 435										Anexa nr. 436										Anexa nr. 437										Anexa nr. 438										Anexa nr. 439										Anexa nr. 440										Anexa nr. 441										Anexa nr. 442										Anexa nr. 443										Anexa nr. 444										Anexa nr. 445										Anexa nr. 446										Anexa nr. 447										Anexa nr. 448										Anexa nr. 449										Anexa nr. 450										Anexa nr. 451										Anexa nr. 452										Anexa nr. 453										Anexa nr. 454										Anexa nr. 455										Anexa nr. 456										Anexa nr. 457										Anexa nr. 458										Anexa nr. 459										Anexa nr. 460										Anexa nr. 461										Anexa nr. 462										Anexa nr. 463										Anexa nr. 464										Anexa nr. 465										Anexa nr. 466										Anexa nr. 467										Anexa nr. 468										Anexa nr. 469										Anexa nr. 470										Anexa nr. 471										Anexa nr. 472										Anexa nr. 473										Anexa nr. 474										Anexa nr. 475										Anexa nr. 476										Anexa nr. 477										Anexa nr. 478										Anexa nr. 479										Anexa nr. 480										Anexa nr. 481										Anexa nr. 482										Anexa nr. 483										Anexa nr. 484										Anexa nr. 485										Anexa nr. 486										Anexa nr. 487										Anexa nr. 488										Anexa nr. 489										Anexa nr. 490										Anexa nr. 491										Anexa nr. 492										Anexa nr. 493										Anexa nr. 494										Anexa nr. 495										Anexa nr. 496										Anexa nr. 497										Anexa nr. 498										Anexa nr. 499										Anexa nr. 500										Anexa nr. 501										Anexa nr. 502										Anexa nr. 503										Anexa nr. 504										Anexa nr. 505										Anexa nr. 506										Anexa nr. 507										Anexa nr. 508										Anexa nr. 509										Anexa nr. 510										Anexa nr. 511										Anexa nr. 512										Anexa nr. 513										Anexa nr. 514										Anexa nr. 515										Anexa nr. 516										Anexa nr. 517										Anexa nr. 518										Anexa nr. 519										Anexa nr. 520										Anexa nr. 521										Anexa nr. 522										Anexa nr. 523										Anexa nr. 524										Anexa nr. 525										Anexa nr. 526										Anexa nr. 527										Anexa nr. 528										Anexa nr. 529										Anexa nr. 530										Anexa nr. 531										Anexa nr. 532										Anexa nr. 533										Anexa nr. 534										Anexa nr. 535										Anexa nr. 536										Anexa nr. 537										Anexa nr. 538										Anexa nr. 539										Anexa nr. 540										Anexa nr. 541										Anexa nr. 542										Anexa nr. 543										Anexa nr. 544										Anexa nr. 545										Anexa nr. 546										Anexa nr. 547										Anexa nr. 548										Anexa nr. 549										Anexa nr. 550										Anexa nr. 551										Anexa nr. 552										Anexa nr. 553										Anexa nr. 554										Anexa nr. 555										Anexa nr. 556										Anexa nr. 557										Anexa nr. 558										Anexa nr. 559										Anexa nr. 560										Anexa nr. 561										Anexa nr. 562										Anexa nr. 563										Anexa nr. 564										Anexa nr. 565										Anexa nr. 566										Anexa nr. 567										Anexa nr. 568										Anexa nr. 569										Anexa nr. 570										Anexa nr. 571										Anexa nr. 572										Anexa nr. 573										Anexa nr. 574										Anexa nr. 575										Anexa nr. 576										Anexa nr. 577										Anexa nr. 578										Anexa nr. 579										Anexa nr. 580										Anexa nr. 581										Anexa nr. 582										Anexa nr. 583										Anexa nr. 584										Anexa nr. 585										Anexa nr. 586										Anexa nr. 587										Anexa nr. 588										Anexa nr. 589										Anexa nr. 590										Anexa nr. 591										Anexa nr. 592										Anexa nr. 593										Anexa nr. 594										Anexa nr. 595										Anexa nr. 596										Anexa nr. 597										Anexa nr. 598										Anexa nr. 599										Anexa nr. 600										Anexa nr. 601										Anexa nr. 602										Anexa nr. 603										Anexa nr. 604										Anexa nr. 605										Anexa nr. 606										Anexa nr. 607										Anexa nr. 608										Anexa nr. 609										Anexa nr. 610										Anexa nr. 611										Anexa nr. 612										Anexa nr. 613										Anexa nr. 614										Anexa nr. 615										Anexa nr. 616										Anexa nr. 617										Anexa nr. 618										Anexa nr. 619										Anexa nr. 620										Anexa nr. 621										Anexa nr. 622										Anexa nr. 623										Anexa nr. 624										Anexa nr. 625										Anexa nr. 626										Anexa nr. 627										Anexa nr. 628										Anexa nr. 629										Anexa nr. 630										Anexa nr. 631										Anexa nr. 632										Anexa nr. 633										Anexa nr. 634										Anexa nr. 635										Anexa nr. 636										Anexa nr. 637										Anexa nr. 638										Anexa nr. 639										Anexa nr. 640										Anexa nr. 641										Anexa nr. 642										Anexa nr. 643										Anexa nr. 644										Anexa nr. 645										Anexa nr. 646										Anexa nr. 647										Anexa nr. 648										Anexa nr. 649										Anexa nr. 650										Anexa nr. 651										Anexa nr. 652										Anexa nr. 653										Anexa nr. 654										Anexa nr. 655										Anexa nr. 656										Anexa nr. 657										Anexa nr. 658										Anexa nr. 659										Anexa nr. 660										Anexa nr. 661										Anexa nr. 662										Anexa nr. 663										Anexa nr. 664										Anexa nr. 665										Anexa nr. 666										Anexa nr. 667										Anexa nr. 668										Anexa nr. 669										Anexa nr. 670										Anexa nr. 671										Anexa nr. 672										Anexa nr. 673										Anexa nr. 674										Anexa nr. 675										Anexa nr. 676										Anexa nr. 677										Anexa nr. 678										Anexa nr. 679										Anexa nr. 680										Anexa nr. 681										Anexa nr. 682										Anexa nr. 683										Anexa nr. 684										Anexa nr. 685										Anexa nr. 686										Anexa nr. 687										Anexa nr. 688										Anexa nr. 689									
---	--	--	-------	-------------	--	--	--	--	--	--	--	--	--	-------------	--	--	--	--	--	--	--	--	--	-------------	--	--	--	--	--	--	--	--	--	-------------	--	--	--	--	--	--	--	--	--	-------------	--	--	--	--	--	--	--	--	--	-------------	--	--	--	--	--	--	--	--	--	-------------	--	--	--	--	--	--	--	--	--	-------------	--	--	--	--	--	--	--	--	--	-------------	--	--	--	--	--	--	--	--	--	--------------	--	--	--	--	--	--	--	--	--	--------------	--	--	--	--	--	--	--	--	--	--------------	--	--	--	--	--	--	--	--	--	--------------	--	--	--	--	--	--	--	--	--	--------------	--	--	--	--	--	--	--	--	--	--------------	--	--	--	--	--	--	--	--	--	--------------	--	--	--	--	--	--	--	--	--	--------------	--	--	--	--	--	--	--	--	--	--------------	--	--	--	--	--	--	--	--	--	--------------	--	--	--	--	--	--	--	--	--	--------------	--	--	--	--	--	--	--	--	--	--------------	--	--	--	--	--	--	--	--	--	--------------	--	--	--	--	--	--	--	--	--	--------------	--	--	--	--	--	--	--	--	--	--------------	--	--	--	--	--	--	--	--	--	--------------	--	--	--	--	--	--	--	--	--	--------------	--	--	--	--	--	--	--	--	--	--------------	--	--	--	--	--	--	--	--	--	--------------	--	--	--	--	--	--	--	--	--	--------------	--	--	--	--	--	--	--	--	--	--------------	--	--	--	--	--	--	--	--	--	--------------	--	--	--	--	--	--	--	--	--	--------------	--	--	--	--	--	--	--	--	--	--------------	--	--	--	--	--	--	--	--	--	--------------	--	--	--	--	--	--	--	--	--	--------------	--	--	--	--	--	--	--	--	--	--------------	--	--	--	--	--	--	--	--	--	--------------	--	--	--	--	--	--	--	--	--	--------------	--	--	--	--	--	--	--	--	--	--------------	--	--	--	--	--	--	--	--	--	--------------	--	--	--	--	--	--	--	--	--	--------------	--	--	--	--	--	--	--	--	--	--------------	--	--	--	--	--	--	--	--	--	--------------	--	--	--	--	--	--	--	--	--	--------------	--	--	--	--	--	--	--	--	--	--------------	--	--	--	--	--	--	--	--	--	--------------	--	--	--	--	--	--	--	--	--	--------------	--	--	--	--	--	--	--	--	--	--------------	--	--	--	--	--	--	--	--	--	--------------	--	--	--	--	--	--	--	--	--	--------------	--	--	--	--	--	--	--	--	--	--------------	--	--	--	--	--	--	--	--	--	--------------	--	--	--	--	--	--	--	--	--	--------------	--	--	--	--	--	--	--	--	--	--------------	--	--	--	--	--	--	--	--	--	--------------	--	--	--	--	--	--	--	--	--	--------------	--	--	--	--	--	--	--	--	--	--------------	--	--	--	--	--	--	--	--	--	--------------	--	--	--	--	--	--	--	--	--	--------------	--	--	--	--	--	--	--	--	--	--------------	--	--	--	--	--	--	--	--	--	--------------	--	--	--	--	--	--	--	--	--	--------------	--	--	--	--	--	--	--	--	--	--------------	--	--	--	--	--	--	--	--	--	--------------	--	--	--	--	--	--	--	--	--	--------------	--	--	--	--	--	--	--	--	--	--------------	--	--	--	--	--	--	--	--	--	--------------	--	--	--	--	--	--	--	--	--	--------------	--	--	--	--	--	--	--	--	--	--------------	--	--	--	--	--	--	--	--	--	--------------	--	--	--	--	--	--	--	--	--	--------------	--	--	--	--	--	--	--	--	--	--------------	--	--	--	--	--	--	--	--	--	--------------	--	--	--	--	--	--	--	--	--	--------------	--	--	--	--	--	--	--	--	--	--------------	--	--	--	--	--	--	--	--	--	--------------	--	--	--	--	--	--	--	--	--	--------------	--	--	--	--	--	--	--	--	--	--------------	--	--	--	--	--	--	--	--	--	--------------	--	--	--	--	--	--	--	--	--	--------------	--	--	--	--	--	--	--	--	--	--------------	--	--	--	--	--	--	--	--	--	--------------	--	--	--	--	--	--	--	--	--	--------------	--	--	--	--	--	--	--	--	--	--------------	--	--	--	--	--	--	--	--	--	--------------	--	--	--	--	--	--	--	--	--	--------------	--	--	--	--	--	--	--	--	--	--------------	--	--	--	--	--	--	--	--	--	--------------	--	--	--	--	--	--	--	--	--	--------------	--	--	--	--	--	--	--	--	--	--------------	--	--	--	--	--	--	--	--	--	--------------	--	--	--	--	--	--	--	--	--	--------------	--	--	--	--	--	--	--	--	--	--------------	--	--	--	--	--	--	--	--	--	--------------	--	--	--	--	--	--	--	--	--	--------------	--	--	--	--	--	--	--	--	--	--------------	--	--	--	--	--	--	--	--	--	--------------	--	--	--	--	--	--	--	--	--	--------------	--	--	--	--	--	--	--	--	--	--------------	--	--	--	--	--	--	--	--	--	---------------	--	--	--	--	--	--	--	--	--	---------------	--	--	--	--	--	--	--	--	--	---------------	--	--	--	--	--	--	--	--	--	---------------	--	--	--	--	--	--	--	--	--	---------------	--	--	--	--	--	--	--	--	--	---------------	--	--	--	--	--	--	--	--	--	---------------	--	--	--	--	--	--	--	--	--	---------------	--	--	--	--	--	--	--	--	--	---------------	--	--	--	--	--	--	--	--	--	---------------	--	--	--	--	--	--	--	--	--	---------------	--	--	--	--	--	--	--	--	--	---------------	--	--	--	--	--	--	--	--	--	---------------	--	--	--	--	--	--	--	--	--	---------------	--	--	--	--	--	--	--	--	--	---------------	--	--	--	--	--	--	--	--	--	---------------	--	--	--	--	--	--	--	--	--	---------------	--	--	--	--	--	--	--	--	--	---------------	--	--	--	--	--	--	--	--	--	---------------	--	--	--	--	--	--	--	--	--	---------------	--	--	--	--	--	--	--	--	--	---------------	--	--	--	--	--	--	--	--	--	---------------	--	--	--	--	--	--	--	--	--	---------------	--	--	--	--	--	--	--	--	--	---------------	--	--	--	--	--	--	--	--	--	---------------	--	--	--	--	--	--	--	--	--	---------------	--	--	--	--	--	--	--	--	--	---------------	--	--	--	--	--	--	--	--	--	---------------	--	--	--	--	--	--	--	--	--	---------------	--	--	--	--	--	--	--	--	--	---------------	--	--	--	--	--	--	--	--	--	---------------	--	--	--	--	--	--	--	--	--	---------------	--	--	--	--	--	--	--	--	--	---------------	--	--	--	--	--	--	--	--	--	---------------	--	--	--	--	--	--	--	--	--	---------------	--	--	--	--	--	--	--	--	--	---------------	--	--	--	--	--	--	--	--	--	---------------	--	--	--	--	--	--	--	--	--	---------------	--	--	--	--	--	--	--	--	--	---------------	--	--	--	--	--	--	--	--	--	---------------	--	--	--	--	--	--	--	--	--	---------------	--	--	--	--	--	--	--	--	--	---------------	--	--	--	--	--	--	--	--	--	---------------	--	--	--	--	--	--	--	--	--	---------------	--	--	--	--	--	--	--	--	--	---------------	--	--	--	--	--	--	--	--	--	---------------	--	--	--	--	--	--	--	--	--	---------------	--	--	--	--	--	--	--	--	--	---------------	--	--	--	--	--	--	--	--	--	---------------	--	--	--	--	--	--	--	--	--	---------------	--	--	--	--	--	--	--	--	--	---------------	--	--	--	--	--	--	--	--	--	---------------	--	--	--	--	--	--	--	--	--	---------------	--	--	--	--	--	--	--	--	--	---------------	--	--	--	--	--	--	--	--	--	---------------	--	--	--	--	--	--	--	--	--	---------------	--	--	--	--	--	--	--	--	--	---------------	--	--	--	--	--	--	--	--	--	---------------	--	--	--	--	--	--	--	--	--	---------------	--	--	--	--	--	--	--	--	--	---------------	--	--	--	--	--	--	--	--	--	---------------	--	--	--	--	--	--	--	--	--	---------------	--	--	--	--	--	--	--	--	--	---------------	--	--	--	--	--	--	--	--	--	---------------	--	--	--	--	--	--	--	--	--	---------------	--	--	--	--	--	--	--	--	--	---------------	--	--	--	--	--	--	--	--	--	---------------	--	--	--	--	--	--	--	--	--	---------------	--	--	--	--	--	--	--	--	--	---------------	--	--	--	--	--	--	--	--	--	---------------	--	--	--	--	--	--	--	--	--	---------------	--	--	--	--	--	--	--	--	--	---------------	--	--	--	--	--	--	--	--	--	---------------	--	--	--	--	--	--	--	--	--	---------------	--	--	--	--	--	--	--	--	--	---------------	--	--	--	--	--	--	--	--	--	---------------	--	--	--	--	--	--	--	--	--	---------------	--	--	--	--	--	--	--	--	--	---------------	--	--	--	--	--	--	--	--	--	---------------	--	--	--	--	--	--	--	--	--	---------------	--	--	--	--	--	--	--	--	--	---------------	--	--	--	--	--	--	--	--	--	---------------	--	--	--	--	--	--	--	--	--	---------------	--	--	--	--	--	--	--	--	--	---------------	--	--	--	--	--	--	--	--	--	---------------	--	--	--	--	--	--	--	--	--	---------------	--	--	--	--	--	--	--	--	--	---------------	--	--	--	--	--	--	--	--	--	---------------	--	--	--	--	--	--	--	--	--	---------------	--	--	--	--	--	--	--	--	--	---------------	--	--	--	--	--	--	--	--	--	---------------	--	--	--	--	--	--	--	--	--	---------------	--	--	--	--	--	--	--	--	--	---------------	--	--	--	--	--	--	--	--	--	---------------	--	--	--	--	--	--	--	--	--	---------------	--	--	--	--	--	--	--	--	--	---------------	--	--	--	--	--	--	--	--	--	---------------	--	--	--	--	--	--	--	--	--	---------------	--	--	--	--	--	--	--	--	--	---------------	--	--	--	--	--	--	--	--	--	---------------	--	--	--	--	--	--	--	--	--	---------------	--	--	--	--	--	--	--	--	--	---------------	--	--	--	--	--	--	--	--	--	---------------	--	--	--	--	--	--	--	--	--	---------------	--	--	--	--	--	--	--	--	--	---------------	--	--	--	--	--	--	--	--	--	---------------	--	--	--	--	--	--	--	--	--	---------------	--	--	--	--	--	--	--	--	--	---------------	--	--	--	--	--	--	--	--	--	---------------	--	--	--	--	--	--	--	--	--	---------------	--	--	--	--	--	--	--	--	--	---------------	--	--	--	--	--	--	--	--	--	---------------	--	--	--	--	--	--	--	--	--	---------------	--	--	--	--	--	--	--	--	--	---------------	--	--	--	--	--	--	--	--	--	---------------	--	--	--	--	--	--	--	--	--	---------------	--	--	--	--	--	--	--	--	--	---------------	--	--	--	--	--	--	--	--	--	---------------	--	--	--	--	--	--	--	--	--	---------------	--	--	--	--	--	--	--	--	--	---------------	--	--	--	--	--	--	--	--	--	---------------	--	--	--	--	--	--	--	--	--	---------------	--	--	--	--	--	--	--	--	--	---------------	--	--	--	--	--	--	--	--	--	---------------	--	--	--	--	--	--	--	--	--	---------------	--	--	--	--	--	--	--	--	--	---------------	--	--	--	--	--	--	--	--	--	---------------	--	--	--	--	--	--	--	--	--	---------------	--	--	--	--	--	--	--	--	--	---------------	--	--	--	--	--	--	--	--	--	---------------	--	--	--	--	--	--	--	--	--	---------------	--	--	--	--	--	--	--	--	--	---------------	--	--	--	--	--	--	--	--	--	---------------	--	--	--	--	--	--	--	--	--	---------------	--	--	--	--	--	--	--	--	--	---------------	--	--	--	--	--	--	--	--	--	---------------	--	--	--	--	--	--	--	--	--	---------------	--	--	--	--	--	--	--	--	--	---------------	--	--	--	--	--	--	--	--	--	---------------	--	--	--	--	--	--	--	--	--	---------------	--	--	--	--	--	--	--	--	--	---------------	--	--	--	--	--	--	--	--	--	---------------	--	--	--	--	--	--	--	--	--	---------------	--	--	--	--	--	--	--	--	--	---------------	--	--	--	--	--	--	--	--	--	---------------	--	--	--	--	--	--	--	--	--	---------------	--	--	--	--	--	--	--	--	--	---------------	--	--	--	--	--	--	--	--	--	---------------	--	--	--	--	--	--	--	--	--	---------------	--	--	--	--	--	--	--	--	--	---------------	--	--	--	--	--	--	--	--	--	---------------	--	--	--	--	--	--	--	--	--	---------------	--	--	--	--	--	--	--	--	--	---------------	--	--	--	--	--	--	--	--	--	---------------	--	--	--	--	--	--	--	--	--	---------------	--	--	--	--	--	--	--	--	--	---------------	--	--	--	--	--	--	--	--	--	---------------	--	--	--	--	--	--	--	--	--	---------------	--	--	--	--	--	--	--	--	--	---------------	--	--	--	--	--	--	--	--	--	---------------	--	--	--	--	--	--	--	--	--	---------------	--	--	--	--	--	--	--	--	--	---------------	--	--	--	--	--	--	--	--	--	---------------	--	--	--	--	--	--	--	--	--	---------------	--	--	--	--	--	--	--	--	--	---------------	--	--	--	--	--	--	--	--	--	---------------	--	--	--	--	--	--	--	--	--	---------------	--	--	--	--	--	--	--	--	--	---------------	--	--	--	--	--	--	--	--	--	---------------	--	--	--	--	--	--	--	--	--	---------------	--	--	--	--	--	--	--	--	--	---------------	--	--	--	--	--	--	--	--	--	---------------	--	--	--	--	--	--	--	--	--	---------------	--	--	--	--	--	--	--	--	--	---------------	--	--	--	--	--	--	--	--	--	---------------	--	--	--	--	--	--	--	--	--	---------------	--	--	--	--	--	--	--	--	--	---------------	--	--	--	--	--	--	--	--	--	---------------	--	--	--	--	--	--	--	--	--	---------------	--	--	--	--	--	--	--	--	--	---------------	--	--	--	--	--	--	--	--	--	---------------	--	--	--	--	--	--	--	--	--	---------------	--	--	--	--	--	--	--	--	--	---------------	--	--	--	--	--	--	--	--	--	---------------	--	--	--	--	--	--	--	--	--	---------------	--	--	--	--	--	--	--	--	--	---------------	--	--	--	--	--	--	--	--	--	---------------	--	--	--	--	--	--	--	--	--	---------------	--	--	--	--	--	--	--	--	--	---------------	--	--	--	--	--	--	--	--	--	---------------	--	--	--	--	--	--	--	--	--	---------------	--	--	--	--	--	--	--	--	--	---------------	--	--	--	--	--	--	--	--	--	---------------	--	--	--	--	--	--	--	--	--	---------------	--	--	--	--	--	--	--	--	--	---------------	--	--	--	--	--	--	--	--	--	---------------	--	--	--	--	--	--	--	--	--	---------------	--	--	--	--	--	--	--	--	--	---------------	--	--	--	--	--	--	--	--	--	---------------	--	--	--	--	--	--	--	--	--	---------------	--	--	--	--	--	--	--	--	--	---------------	--	--	--	--	--	--	--	--	--	---------------	--	--	--	--	--	--	--	--	--	---------------	--	--	--	--	--	--	--	--	--	---------------	--	--	--	--	--	--	--	--	--	---------------	--	--	--	--	--	--	--	--	--	---------------	--	--	--	--	--	--	--	--	--	---------------	--	--	--	--	--	--	--	--	--	---------------	--	--	--	--	--	--	--	--	--	---------------	--	--	--	--	--	--	--	--	--	---------------	--	--	--	--	--	--	--	--	--	---------------	--	--	--	--	--	--	--	--	--	---------------	--	--	--	--	--	--	--	--	--	---------------	--	--	--	--	--	--	--	--	--	---------------	--	--	--	--	--	--	--	--	--	---------------	--	--	--	--	--	--	--	--	--	---------------	--	--	--	--	--	--	--	--	--	---------------	--	--	--	--	--	--	--	--	--	---------------	--	--	--	--	--	--	--	--	--	---------------	--	--	--	--	--	--	--	--	--	---------------	--	--	--	--	--	--	--	--	--	---------------	--	--	--	--	--	--	--	--	--	---------------	--	--	--	--	--	--	--	--	--	---------------	--	--	--	--	--	--	--	--	--	---------------	--	--	--	--	--	--	--	--	--	---------------	--	--	--	--	--	--	--	--	--	---------------	--	--	--	--	--	--	--	--	--	---------------	--	--	--	--	--	--	--	--	--	---------------	--	--	--	--	--	--	--	--	--	---------------	--	--	--	--	--	--	--	--	--	---------------	--	--	--	--	--	--	--	--	--	---------------	--	--	--	--	--	--	--	--	--	---------------	--	--	--	--	--	--	--	--	--	---------------	--	--	--	--	--	--	--	--	--	---------------	--	--	--	--	--	--	--	--	--	---------------	--	--	--	--	--	--	--	--	--	---------------	--	--	--	--	--	--	--	--	--	---------------	--	--	--	--	--	--	--	--	--	---------------	--	--	--	--	--	--	--	--	--	---------------	--	--	--	--	--	--	--	--	--	---------------	--	--	--	--	--	--	--	--	--	---------------	--	--	--	--	--	--	--	--	--	---------------	--	--	--	--	--	--	--	--	--	---------------	--	--	--	--	--	--	--	--	--	---------------	--	--	--	--	--	--	--	--	--	---------------	--	--	--	--	--	--	--	--	--	---------------	--	--	--	--	--	--	--	--	--	---------------	--	--	--	--	--	--	--	--	--	---------------	--	--	--	--	--	--	--	--	--	---------------	--	--	--	--	--	--	--	--	--	---------------	--	--	--	--	--	--	--	--	--	---------------	--	--	--	--	--	--	--	--	--	---------------	--	--	--	--	--	--	--	--	--	---------------	--	--	--	--	--	--	--	--	--	---------------	--	--	--	--	--	--	--	--	--	---------------	--	--	--	--	--	--	--	--	--	---------------	--	--	--	--	--	--	--	--	--	---------------	--	--	--	--	--	--	--	--	--	---------------	--	--	--	--	--	--	--	--	--	---------------	--	--	--	--	--	--	--	--	--	---------------	--	--	--	--	--	--	--	--	--	---------------	--	--	--	--	--	--	--	--	--	---------------	--	--	--	--	--	--	--	--	--	---------------	--	--	--	--	--	--	--	--	--	---------------	--	--	--	--	--	--	--	--	--	---------------	--	--	--	--	--	--	--	--	--	---------------	--	--	--	--	--	--	--	--	--	---------------	--	--	--	--	--	--	--	--	--	---------------	--	--	--	--	--	--	--	--	--	---------------	--	--	--	--	--	--	--	--	--	---------------	--	--	--	--	--	--	--	--	--	---------------	--	--	--	--	--	--	--	--	--	---------------	--	--	--	--	--	--	--	--	--	---------------	--	--	--	--	--	--	--	--	--	---------------	--	--	--	--	--	--	--	--	--	---------------	--	--	--	--	--	--	--	--	--	---------------	--	--	--	--	--	--	--	--	--	---------------	--	--	--	--	--	--	--	--	--	---------------	--	--	--	--	--	--	--	--	--	---------------	--	--	--	--	--	--	--	--	--	---------------	--	--	--	--	--	--	--	--	--	---------------	--	--	--	--	--	--	--	--	--	---------------	--	--	--	--	--	--	--	--	--	---------------	--	--	--	--	--	--	--	--	--	---------------	--	--	--	--	--	--	--	--	--	---------------	--	--	--	--	--	--	--	--	--	---------------	--	--	--	--	--	--	--	--	--	---------------	--	--	--	--	--	--	--	--	--	---------------	--	--	--	--	--	--	--	--	--	---------------	--	--	--	--	--	--	--	--	--	---------------	--	--	--	--	--	--	--	--	--	---------------	--	--	--	--	--	--	--	--	--	---------------	--	--	--	--	--	--	--	--	--	---------------	--	--	--	--	--	--	--	--	--	---------------	--	--	--	--	--	--	--	--	--	---------------	--	--	--	--	--	--	--	--	--	---------------	--	--	--	--	--	--	--	--	--	---------------	--	--	--	--	--	--	--	--	--	---------------	--	--	--	--	--	--	--	--	--	---------------	--	--	--	--	--	--	--	--	--	---------------	--	--	--	--	--	--	--	--	--	---------------	--	--	--	--	--	--	--	--	--	---------------	--	--	--	--	--	--	--	--	--	---------------	--	--	--	--	--	--	--	--	--	---------------	--	--	--	--	--	--	--	--	--	---------------	--	--	--	--	--	--	--	--	--	---------------	--	--	--	--	--	--	--	--	--	---------------	--	--	--	--	--	--	--	--	--	---------------	--	--	--	--	--	--	--	--	--	---------------	--	--	--	--	--	--	--	--	--	---------------	--	--	--	--	--	--	--	--	--	---------------	--	--	--	--	--	--	--	--	--	---------------	--	--	--	--	--	--	--	--	--	---------------	--	--	--	--	--	--	--	--	--	---------------	--	--	--	--	--	--	--	--	--	---------------	--	--	--	--	--	--	--	--	--	---------------	--	--	--	--	--	--	--	--	--	---------------	--	--	--	--	--	--	--	--	--	---------------	--	--	--	--	--	--	--	--	--	---------------	--	--	--	--	--	--	--	--	--	---------------	--	--	--	--	--	--	--	--	--	---------------	--	--	--	--	--	--	--	--	--	---------------	--	--	--	--	--	--	--	--	--	---------------	--	--	--	--	--	--	--	--	--	---------------	--	--	--	--	--	--	--	--	--	---------------	--	--	--	--	--	--	--	--	--	---------------	--	--	--	--	--	--	--	--	--	---------------	--	--	--	--	--	--	--	--	--	---------------	--	--	--	--	--	--	--	--	--	---------------	--	--	--	--	--	--	--	--	--	---------------	--	--	--	--	--	--	--	--	--	---------------	--	--	--	--	--	--	--	--	--	---------------	--	--	--	--	--	--	--	--	--	---------------	--	--	--	--	--	--	--	--	--	---------------	--	--	--	--	--	--	--	--	--	---------------	--	--	--	--	--	--	--	--	--	---------------	--	--	--	--	--	--	--	--	--	---------------	--	--	--	--	--	--	--	--	--	---------------	--	--	--	--	--	--	--	--	--	---------------	--	--	--	--	--	--	--	--	--	---------------	--	--	--	--	--	--	--	--	--	---------------	--	--	--	--	--	--	--	--	--	---------------	--	--	--	--	--	--	--	--	--	---------------	--	--	--	--	--	--	--	--	--	---------------	--	--	--	--	--	--	--	--	--	---------------	--	--	--	--	--	--	--	--	--	---------------	--	--	--	--	--	--	--	--	--	---------------	--	--	--	--	--	--	--	--	--	---------------	--	--	--	--	--	--	--	--	--	---------------	--	--	--	--	--	--	--	--	--	---------------	--	--	--	--	--	--	--	--	--	---------------	--	--	--	--	--	--	--	--	--	---------------	--	--	--	--	--	--	--	--	--	---------------	--	--	--	--	--	--	--	--	--	---------------	--	--	--	--	--	--	--	--	--	---------------	--	--	--	--	--	--	--	--	--	---------------	--	--	--	--	--	--	--	--	--	---------------	--	--	--	--	--	--	--	--	--	---------------	--	--	--	--	--	--	--	--	--	---------------	--	--	--	--	--	--	--	--	--	---------------	--	--	--	--	--	--	--	--	--	---------------	--	--	--	--	--	--	--	--	--	---------------	--	--	--	--	--	--	--	--	--	---------------	--	--	--	--	--	--	--	--	--	---------------	--	--	--	--	--	--	--	--	--	---------------	--	--	--	--	--	--	--	--	--	---------------	--	--	--	--	--	--	--	--	--	---------------	--	--	--	--	--	--	--	--	--	---------------	--	--	--	--	--	--	--	--	--	---------------	--	--	--	--	--	--	--	--	--	---------------	--	--	--	--	--	--	--	--	--	---------------	--	--	--	--	--	--	--	--	--	---------------	--	--	--	--	--	--	--	--	--	---------------	--	--	--	--	--	--	--	--	--	---------------	--	--	--	--	--	--	--	--	--	---------------	--	--	--	--	--	--	--	--	--	---------------	--	--	--	--	--	--	--	--	--	---------------	--	--	--	--	--	--	--	--	--	---------------	--	--	--	--	--	--	--	--	--	---------------	--	--	--	--	--	--	--	--	--	---------------	--	--	--	--	--	--	--	--	--	---------------	--	--	--	--	--	--	--	--	--	---------------	--	--	--	--	--	--	--	--	--	---------------	--	--	--	--	--	--	--	--	--	---------------	--	--	--	--	--	--	--	--	--	---------------	--	--	--	--	--	--	--	--	--	---------------	--	--	--	--	--	--	--	--	--	---------------	--	--	--	--	--	--	--	--	--	---------------	--	--	--	--	--	--	--	--	--	---------------	--	--	--	--	--	--	--	--	--	---------------	--	--	--	--	--	--	--	--	--	---------------	--	--	--	--	--	--	--	--	--	---------------	--	--	--	--	--	--	--	--	--	---------------	--	--	--	--	--	--	--	--	--	---------------	--	--	--	--	--	--	--	--	--	---------------	--	--	--	--	--	--	--	--	--	---------------	--	--	--	--	--	--	--	--	--	---------------	--	--	--	--	--	--	--	--	--	---------------	--	--	--	--	--	--	--	--	--	---------------	--	--	--	--	--	--	--	--	--	---------------	--	--	--	--	--	--	--	--	--	---------------	--	--	--	--	--	--	--	--	--	---------------	--	--	--	--	--	--	--	--	--	---------------	--	--	--	--	--	--	--	--	--	---------------	--	--	--	--	--	--	--	--	--	---------------	--	--	--	--	--	--	--	--	--	---------------	--	--	--	--	--	--	--	--	--	---------------	--	--	--	--	--	--	--	--	--	---------------	--	--	--	--	--	--	--	--	--	---------------	--	--	--	--	--	--	--	--	--	---------------	--	--	--	--	--	--	--	--	--	---------------	--	--	--	--	--	--	--	--	--	---------------	--	--	--	--	--	--	--	--	--	---------------	--	--	--	--	--	--	--	--	--	---------------	--	--	--	--	--	--	--	--	--	---------------	--	--	--	--	--	--	--	--	--	---------------	--	--	--	--	--	--	--	--	--	---------------	--	--	--	--	--	--	--	--	--	---------------	--	--	--	--	--	--	--	--	--	---------------	--	--	--	--	--	--	--	--	--	---------------	--	--	--	--	--	--	--	--	--	---------------	--	--	--	--	--	--	--	--	--	---------------	--	--	--	--	--	--	--	--	--	---------------	--	--	--	--	--	--	--	--	--	---------------	--	--	--	--	--	--	--	--	--	---------------	--	--	--	--	--	--	--	--	--	---------------	--	--	--	--	--	--	--	--	--	---------------	--	--	--	--	--	--	--	--	--	---------------	--	--	--	--	--	--	--	--	--	---------------	--	--	--	--	--	--	--	--	--	---------------	--	--	--	--	--	--	--	--	--	---------------	--	--	--	--	--	--	--	--	--	---------------	--	--	--	--	--	--	--	--	--	---------------	--	--	--	--	--	--	--	--	--	---------------	--	--	--	--	--	--	--	--	--	---------------	--	--	--	--	--	--	--	--	--	---------------	--	--	--	--	--	--	--	--	--	---------------	--	--	--	--	--	--	--	--	--	---------------	--	--	--	--	--	--	--	--	--	---------------	--	--	--	--	--	--	--	--	--	---------------	--	--	--	--	--	--	--	--	--	---------------	--	--	--	--	--	--	--	--	--	---------------	--	--	--	--	--	--	--	--	--	---------------	--	--	--	--	--	--	--	--	--	---------------	--	--	--	--	--	--	--	--	--	---------------	--	--	--	--	--	--	--	--	--	---------------	--	--	--	--	--	--	--	--	--	---------------	--	--	--	--	--	--	--	--	--	---------------	--	--	--	--	--	--	--	--	--	---------------	--	--	--	--	--	--	--	--	--	---------------	--	--	--	--	--	--	--	--	--	---------------	--	--	--	--	--	--	--	--	--	---------------	--	--	--	--	--	--	--	--	--	---------------	--	--	--	--	--	--	--	--	--	---------------	--	--	--	--	--	--	--	--	--	---------------	--	--	--	--	--	--	--	--	--	---------------	--	--	--	--	--	--	--	--	--	---------------	--	--	--	--	--	--	--	--	--	---------------	--	--	--	--	--	--	--	--	--	---------------	--	--	--	--	--	--	--	--	--	---------------	--	--	--	--	--	--	--	--	--	---------------	--	--	--	--	--	--	--	--	--	---------------	--	--	--	--	--	--	--	--	--	---------------	--	--	--	--	--	--	--	--	--	---------------	--	--	--	--	--	--	--	--	--	---------------	--	--	--	--	--	--	--	--	--	---------------	--	--	--	--	--	--	--	--	--	---------------	--	--	--	--	--	--	--	--	--	---------------	--	--	--	--	--	--	--	--	--	---------------	--	--	--	--	--	--	--	--	--	---------------	--	--	--	--	--	--	--	--	--	---------------	--	--	--	--	--	--	--	--	--	---------------	--	--	--	--	--	--	--	--	--	---------------	--	--	--	--	--	--	--	--	--	---------------	--	--	--	--	--	--	--	--	--	---------------	--	--	--	--	--	--	--	--	--	---------------	--	--	--	--	--	--	--	--	--	---------------	--	--	--	--	--	--	--	--	--	---------------	--	--	--	--	--	--	--	--	--	---------------	--	--	--	--	--	--	--	--	--	---------------	--	--	--	--	--	--	--	--	--	---------------	--	--	--	--	--	--	--	--	--	---------------	--	--	--	--	--	--	--	--	--	---------------	--	--	--	--	--	--	--	--	--	---------------	--	--	--	--	--	--	--	--	--	---------------	--	--	--	--	--	--	--	--	--	---------------	--	--	--	--	--	--	--	--	--	---------------	--	--	--	--	--	--	--	--	--	---------------	--	--	--	--	--	--	--	--	--	---------------	--	--	--	--	--	--	--	--	--	---------------	--	--	--	--	--	--	--	--	--	---------------	--	--	--	--	--	--	--	--	--	---------------	--	--	--	--	--	--	--	--	--	---------------	--	--	--	--	--	--	--	--	--	---------------	--	--	--	--	--	--	--	--	--	---------------	--	--	--	--	--	--	--	--	--	---------------	--	--	--	--	--	--	--	--	--	---------------	--	--	--	--	--	--	--	--	--	---------------	--	--	--	--	--	--	--	--	--	---------------	--	--	--	--	--	--	--	--	--	---------------	--	--	--	--	--	--	--	--	--	---------------	--	--	--	--	--	--	--	--	--	---------------	--	--	--	--	--	--	--	--	--	---------------	--	--	--	--	--	--	--	--	--	---------------	--	--	--	--	--	--	--	--	--	---------------	--	--	--	--	--	--	--	--	--	---------------	--	--	--	--	--	--	--	--	--	---------------	--	--	--	--	--	--	--	--	--	---------------	--	--	--	--	--	--	--	--	--	---------------	--	--	--	--	--	--	--	--	--	---------------	--	--	--	--	--	--	--	--	--	---------------	--	--	--	--	--	--	--	--	--	---------------	--	--	--	--	--	--	--	--	--	---------------	--	--	--	--	--	--	--	--	--	---------------	--	--	--	--	--	--	--	--	--	---------------	--	--	--	--	--	--	--	--	--	---------------	--	--	--	--	--	--	--	--	--	---------------	--	--	--	--	--	--	--	--	--	---------------	--	--	--	--	--	--	--	--	--	---------------	--	--	--	--	--	--	--	--	--	---------------	--	--	--	--	--	--	--	--	--	---------------	--	--	--	--	--	--	--	--	--	---------------	--	--	--	--	--	--	--	--	--	---------------	--	--	--	--	--	--	--	--	--	---------------	--	--	--	--	--	--	--	--	--	---------------	--	--	--	--	--	--	--	--	--	---------------	--	--	--	--	--	--	--	--	--	---------------	--	--	--	--	--	--	--	--	--	---------------	--	--	--	--	--	--	--	--	--	---------------	--	--	--	--	--	--	--	--	--	---------------	--	--	--	--	--	--	--	--	--	---------------	--	--	--	--	--	--	--	--	--	---------------	--	--	--	--	--	--	--	--	--	---------------	--	--	--	--	--	--	--	--	--	---------------	--	--	--	--	--	--	--	--	--	---------------	--	--	--	--	--	--	--	--	--	---------------	--	--	--	--	--	--	--	--	--	---------------	--	--	--	--	--	--	--	--	--	---------------	--	--	--	--	--	--	--	--	--	---------------	--	--	--	--	--	--	--	--	--	---------------	--	--	--	--	--	--	--	--	--	---------------	--	--	--	--	--	--	--	--	--	---------------	--	--	--	--	--	--	--	--	--	---------------	--	--	--	--	--	--	--	--	--	---------------	--	--	--	--	--	--	--	--	--	---------------	--	--	--	--	--	--	--	--	--	---------------	--	--	--	--	--	--	--	--	--	---------------	--	--	--	--	--	--	--	--	--	---------------	--	--	--	--	--	--	--	--	--	---------------	--	--	--	--	--	--	--	--	--	---------------	--	--	--	--	--	--	--	--	--	---------------	--	--	--	--	--	--	--	--	--	---------------	--	--	--	--	--	--	--	--	--	---------------	--	--	--	--	--	--	--	--	--	---------------	--	--	--	--	--	--	--	--	--	---------------	--	--	--	--	--	--	--	--	--	---------------	--	--	--	--	--	--	--	--	--	---------------	--	--	--	--	--	--	--	--	--	---------------	--	--	--	--	--	--	--	--	--	---------------	--	--	--	--	--	--	--	--	--	---------------	--	--	--	--	--	--	--	--	--	---------------	--	--	--	--	--	--	--	--	--	---------------	--	--	--	--	--	--	--	--	--	---------------	--	--	--	--	--	--	--	--	--	---------------	--	--	--	--	--	--	--	--	--	---------------	--	--	--	--	--	--	--	--	--	---------------	--	--	--	--	--	--	--	--	--	---------------	--	--	--	--	--	--	--	--	--	---------------	--	--	--	--	--	--	--	--	--	---------------	--	--	--	--	--	--	--	--	--	---------------	--	--	--	--	--	--	--	--	--	---------------	--	--	--	--	--	--	--	--	--	---------------	--	--	--	--	--	--	--	--	--	---------------	--	--	--	--	--	--	--	--	--	---------------	--	--	--	--	--	--	--	--	--	---------------	--	--	--	--	--	--	--	--	--	---------------	--	--	--	--	--	--	--	--	--	---------------	--	--	--	--	--	--	--	--	--	---------------	--	--	--	--	--	--	--	--	--	---------------	--	--	--	--	--	--	--	--	--	---------------	--	--	--	--	--	--	--	--	--	---------------	--	--	--	--	--	--	--	--	--	---------------	--	--	--	--	--	--	--	--	--	---------------	--	--	--	--	--	--	--	--	--	---------------	--	--	--	--	--	--	--	--	--	---------------	--	--	--	--	--	--	--	--	--	---------------	--	--	--	--	--	--	--	--	--	---------------	--	--	--	--	--	--	--	--	--	---------------	--	--	--	--	--	--	--	--	--	---------------	--	--	--	--	--	--	--	--	--	---------------	--	--	--	--	--	--	--	--	--



Cod an tip benef	Categorie administrativ- teritorial	Total	Anulul pe an										Perioada pe an										Evident										Evident la 31 de										Evident la 31 de																																																																																																																																																																																																																																																																																																																																																																																																																																																																																																																																																																																																																																																																																																																																																																																																																																										
			in luna		in luna		in luna		in luna		in luna		in luna		in luna		in luna		in luna		in luna		in luna		in luna		in luna		in luna		in luna		in luna		in luna		in luna		in luna		in luna		in luna		in luna		in luna		in luna		in luna		in luna		in luna		in luna		in luna		in luna		in luna		in luna		in luna		in luna		in luna		in luna		in luna		in luna		in luna		in luna		in luna		in luna		in luna		in luna		in luna		in luna		in luna		in luna		in luna		in luna		in luna		in luna		in luna		in luna		in luna		in luna		in luna		in luna		in luna		in luna		in luna		in luna		in luna		in luna		in luna		in luna		in luna		in luna		in luna		in luna		in luna		in luna		in luna		in luna		in luna		in luna		in luna		in luna		in luna		in luna		in luna		in luna		in luna		in luna		in luna		in luna		in luna		in luna		in luna		in luna		in luna		in luna		in luna		in luna		in luna		in luna		in luna		in luna		in luna		in luna		in luna		in luna		in luna		in luna		in luna		in luna		in luna		in luna		in luna		in luna		in luna		in luna		in luna		in luna		in luna		in luna		in luna		in luna		in luna		in luna		in luna		in luna		in luna		in luna		in luna		in luna		in luna		in luna		in luna		in luna		in luna		in luna		in luna		in luna		in luna		in luna		in luna		in luna		in luna		in luna		in luna		in luna		in luna		in luna		in luna		in luna		in luna		in luna		in luna		in luna		in luna		in luna		in luna		in luna		in luna		in luna		in luna		in luna		in luna		in luna		in luna		in luna		in luna		in luna		in luna		in luna		in luna		in luna		in luna		in luna		in luna		in luna		in luna		in luna		in luna		in luna		in luna		in luna		in luna		in luna		in luna		in luna		in luna		in luna		in luna		in luna		in luna		in luna		in luna		in luna		in luna		in luna		in luna		in luna		in luna		in luna		in luna		in luna		in luna		in luna		in luna		in luna		in luna		in luna		in luna		in luna		in luna		in luna		in luna		in luna		in luna		in luna		in luna		in luna		in luna		in luna		in luna		in luna		in luna		in luna		in luna		in luna		in luna		in luna		in luna		in luna		in luna		in luna		in luna		in luna		in luna		in luna		in luna		in luna		in luna		in luna		in luna		in luna		in luna		in luna		in luna		in luna		in luna		in luna		in luna		in luna		in luna		in luna		in luna		in luna		in luna		in luna		in luna		in luna		in luna		in luna		in luna		in luna		in luna		in luna		in luna		in luna		in luna		in luna		in luna		in luna		in luna		in luna		in luna		in luna		in luna		in luna		in luna		in luna		in luna		in luna		in luna		in luna		in luna		in luna		in luna		in luna		in luna		in luna		in luna		in luna		in luna		in luna		in luna		in luna		in luna		in luna		in luna		in luna		in luna		in luna		in luna		in luna		in luna		in luna		in luna		in luna		in luna		in luna		in luna		in luna		in luna		in luna		in luna		in luna		in luna		in luna		in luna		in luna		in luna		in luna		in luna		in luna		in luna		in luna		in luna		in luna		in luna		in luna		in luna		in luna		in luna		in luna		in luna		in luna		in luna		in luna		in luna		in luna		in luna		in luna		in luna		in luna		in luna		in luna		in luna		in luna		in luna		in luna		in luna		in luna		in luna		in luna		in luna		in luna		in luna		in luna		in luna		in luna		in luna		in luna		in luna		in luna		in luna		in luna		in luna		in luna		in luna		in luna		in luna		in luna		in luna		in luna		in luna		in luna		in luna		in luna		in luna		in luna		in luna		in luna		in luna		in luna		in luna		in luna		in luna		in luna		in luna		in luna		in luna		in luna		in luna		in luna		in luna		in luna		in luna		in luna		in luna		in luna		in luna		in luna		in luna		in luna		in luna		in luna		in luna		in luna		in luna		in luna		in luna		in luna		in luna		in luna		in luna		in luna		in luna		in luna		in luna		in luna		in luna		in luna		in luna		in luna		in luna		in luna		in luna		in luna		in luna		in luna		in luna		in luna



Cod nr Categorie Benef	Unitate administrativ- teritoriala	Total	Anulul pe an					Total	Executiv					Total	Executiv					Total	Executiv					Total	Executiv					Total	Executiv					Total	Executiv					Total	Executiv					Total	Executiv					Total	Executiv					Total	Executiv					Total	Executiv					Total	Executiv					Total	Executiv					Total	Executiv					Total	Executiv					Total	Executiv					Total	Executiv					Total	Executiv					Total	Executiv					Total	Executiv					Total	Executiv					Total	Executiv					Total	Executiv					Total	Executiv					Total	Executiv					Total	Executiv					Total	Executiv					Total	Executiv					Total	Executiv					Total	Executiv					Total	Executiv					Total	Executiv					Total	Executiv					Total	Executiv					Total	Executiv					Total	Executiv					Total	Executiv					Total	Executiv					Total	Executiv					Total	Executiv					Total	Executiv					Total	Executiv					Total	Executiv					Total	Executiv					Total	Executiv					Total	Executiv					Total	Executiv					Total	Executiv					Total	Executiv					Total	Executiv					Total	Executiv					Total	Executiv					Total	Executiv					Total	Executiv					Total	Executiv					Total	Executiv					Total	Executiv					Total	Executiv					Total	Executiv					Total	Executiv					Total	Executiv					Total	Executiv					Total	Executiv					Total	Executiv					Total	Executiv					Total	Executiv					Total	Executiv					Total	Executiv					Total	Executiv					Total	Executiv					Total	Executiv					Total	Executiv					Total	Executiv					Total	Executiv					Total	Executiv					Total	Executiv					Total	Executiv					Total	Executiv					Total	Executiv					Total	Executiv					Total	Executiv					Total	Executiv					Total	Executiv					Total	Executiv					Total	Executiv					Total	Executiv					Total	Executiv					Total	Executiv					Total	Executiv					Total	Executiv					Total	Executiv					Total	Executiv					Total	Executiv					Total	Executiv					Total	Executiv					Total	Executiv					Total	Executiv					Total	Executiv					Total	Executiv					Total	Executiv					Total	Executiv					Total	Executiv					Total	Executiv					Total	Executiv					Total	Executiv					Total	Executiv					Total	Executiv					Total	Executiv					Total	Executiv					Total	Executiv					Total	Executiv					Total	Executiv					Total	Executiv					Total	Executiv					Total	Executiv					Total	Executiv					Total	Executiv					Total	Executiv					Total	Executiv					Total	Executiv					Total	Executiv					Total	Executiv					Total	Executiv					Total	Executiv					Total	Executiv					Total	Executiv					Total	Executiv					Total	Executiv					Total	Executiv					Total	Executiv					Total	Executiv					Total	Executiv					Total	Executiv					Total	Executiv					Total	Executiv					Total	Executiv					Total	Executiv					Total	Executiv					Total	Executiv					Total	Executiv					Total	Executiv					Total	Executiv					Total	Executiv					Total	Executiv					Total	Executiv					Total	Executiv					Total	Executiv					Total	Executiv					Total	Executiv					Total	Executiv					Total	Executiv					Total	Executiv					Total	Executiv					Total	Executiv					Total	Executiv					Total	Executiv					Total	Executiv					Total	Executiv					Total	Executiv					Total	Executiv					Total	Executiv					Total	Executiv					Total	Executiv					Total	Executiv					Total	Executiv					Total	Executiv					Total	Executiv					Total	Executiv					Total	Executiv					Total	Executiv					Total	Executiv					Total	Executiv					Total	Executiv					Total	Executiv					Total	Executiv					Total	Executiv					Total	Executiv					Total	Executiv					Total	Executiv					Total	Executiv					Total	Executiv					Total	Executiv					Total	Executiv					Total	Executiv					Total	Executiv					Total	Executiv					Total	Executiv					Total	Executiv					Total	Executiv					Total	Executiv					Total	Executiv					Total	Executiv					Total	Executiv					Total	Executiv					Total	Executiv					Total	Executiv					Total	Executiv					Total	Executiv					Total	Executiv					Total	Executiv					Total	Executiv					Total	Executiv					Total	Executiv					Total	Executiv					Total	Executiv					Total	Executiv					Total	Executiv					Total	Executiv					Total	Executiv					Total	Executiv					Total	Executiv					Total	Executiv					Total	Executiv					Total	Executiv					Total	Executiv					Total	Executiv					Total	Executiv					Total	Executiv					Total	Executiv					Total	Executiv					Total	Executiv					Total	Executiv					Total	Executiv					Total	Executiv					Total	Executiv					Total	Executiv					Total	Executiv					Total	Executiv					Total	Executiv					Total	Executiv					Total	Executiv					Total	Executiv					Total	Executiv				
------------------------------	--	-------	--------------	--	--	--	--	-------	----------	--	--	--	--	-------	----------	--	--	--	--	-------	----------	--	--	--	--	-------	----------	--	--	--	--	-------	----------	--	--	--	--	-------	----------	--	--	--	--	-------	----------	--	--	--	--	-------	----------	--	--	--	--	-------	----------	--	--	--	--	-------	----------	--	--	--	--	-------	----------	--	--	--	--	-------	----------	--	--	--	--	-------	----------	--	--	--	--	-------	----------	--	--	--	--	-------	----------	--	--	--	--	-------	----------	--	--	--	--	-------	----------	--	--	--	--	-------	----------	--	--	--	--	-------	----------	--	--	--	--	-------	----------	--	--	--	--	-------	----------	--	--	--	--	-------	----------	--	--	--	--	-------	----------	--	--	--	--	-------	----------	--	--	--	--	-------	----------	--	--	--	--	-------	----------	--	--	--	--	-------	----------	--	--	--	--	-------	----------	--	--	--	--	-------	----------	--	--	--	--	-------	----------	--	--	--	--	-------	----------	--	--	--	--	-------	----------	--	--	--	--	-------	----------	--	--	--	--	-------	----------	--	--	--	--	-------	----------	--	--	--	--	-------	----------	--	--	--	--	-------	----------	--	--	--	--	-------	----------	--	--	--	--	-------	----------	--	--	--	--	-------	----------	--	--	--	--	-------	----------	--	--	--	--	-------	----------	--	--	--	--	-------	----------	--	--	--	--	-------	----------	--	--	--	--	-------	----------	--	--	--	--	-------	----------	--	--	--	--	-------	----------	--	--	--	--	-------	----------	--	--	--	--	-------	----------	--	--	--	--	-------	----------	--	--	--	--	-------	----------	--	--	--	--	-------	----------	--	--	--	--	-------	----------	--	--	--	--	-------	----------	--	--	--	--	-------	----------	--	--	--	--	-------	----------	--	--	--	--	-------	----------	--	--	--	--	-------	----------	--	--	--	--	-------	----------	--	--	--	--	-------	----------	--	--	--	--	-------	----------	--	--	--	--	-------	----------	--	--	--	--	-------	----------	--	--	--	--	-------	----------	--	--	--	--	-------	----------	--	--	--	--	-------	----------	--	--	--	--	-------	----------	--	--	--	--	-------	----------	--	--	--	--	-------	----------	--	--	--	--	-------	----------	--	--	--	--	-------	----------	--	--	--	--	-------	----------	--	--	--	--	-------	----------	--	--	--	--	-------	----------	--	--	--	--	-------	----------	--	--	--	--	-------	----------	--	--	--	--	-------	----------	--	--	--	--	-------	----------	--	--	--	--	-------	----------	--	--	--	--	-------	----------	--	--	--	--	-------	----------	--	--	--	--	-------	----------	--	--	--	--	-------	----------	--	--	--	--	-------	----------	--	--	--	--	-------	----------	--	--	--	--	-------	----------	--	--	--	--	-------	----------	--	--	--	--	-------	----------	--	--	--	--	-------	----------	--	--	--	--	-------	----------	--	--	--	--	-------	----------	--	--	--	--	-------	----------	--	--	--	--	-------	----------	--	--	--	--	-------	----------	--	--	--	--	-------	----------	--	--	--	--	-------	----------	--	--	--	--	-------	----------	--	--	--	--	-------	----------	--	--	--	--	-------	----------	--	--	--	--	-------	----------	--	--	--	--	-------	----------	--	--	--	--	-------	----------	--	--	--	--	-------	----------	--	--	--	--	-------	----------	--	--	--	--	-------	----------	--	--	--	--	-------	----------	--	--	--	--	-------	----------	--	--	--	--	-------	----------	--	--	--	--	-------	----------	--	--	--	--	-------	----------	--	--	--	--	-------	----------	--	--	--	--	-------	----------	--	--	--	--	-------	----------	--	--	--	--	-------	----------	--	--	--	--	-------	----------	--	--	--	--	-------	----------	--	--	--	--	-------	----------	--	--	--	--	-------	----------	--	--	--	--	-------	----------	--	--	--	--	-------	----------	--	--	--	--	-------	----------	--	--	--	--	-------	----------	--	--	--	--	-------	----------	--	--	--	--	-------	----------	--	--	--	--	-------	----------	--	--	--	--	-------	----------	--	--	--	--	-------	----------	--	--	--	--	-------	----------	--	--	--	--	-------	----------	--	--	--	--	-------	----------	--	--	--	--	-------	----------	--	--	--	--	-------	----------	--	--	--	--	-------	----------	--	--	--	--	-------	----------	--	--	--	--	-------	----------	--	--	--	--	-------	----------	--	--	--	--	-------	----------	--	--	--	--	-------	----------	--	--	--	--	-------	----------	--	--	--	--	-------	----------	--	--	--	--	-------	----------	--	--	--	--	-------	----------	--	--	--	--	-------	----------	--	--	--	--	-------	----------	--	--	--	--	-------	----------	--	--	--	--	-------	----------	--	--	--	--	-------	----------	--	--	--	--	-------	----------	--	--	--	--	-------	----------	--	--	--	--	-------	----------	--	--	--	--	-------	----------	--	--	--	--	-------	----------	--	--	--	--	-------	----------	--	--	--	--	-------	----------	--	--	--	--	-------	----------	--	--	--	--	-------	----------	--	--	--	--	-------	----------	--	--	--	--	-------	----------	--	--	--	--	-------	----------	--	--	--	--	-------	----------	--	--	--	--	-------	----------	--	--	--	--	-------	----------	--	--	--	--	-------	----------	--	--	--	--	-------	----------	--	--	--	--	-------	----------	--	--	--	--	-------	----------	--	--	--	--	-------	----------	--	--	--	--	-------	----------	--	--	--	--	-------	----------	--	--	--	--	-------	----------	--	--	--	--	-------	----------	--	--	--	--	-------	----------	--	--	--	--	-------	----------	--	--	--	--	-------	----------	--	--	--	--	-------	----------	--	--	--	--	-------	----------	--	--	--	--	-------	----------	--	--	--	--	-------	----------	--	--	--	--	-------	----------	--	--	--	--	-------	----------	--	--	--	--	-------	----------	--	--	--	--	-------	----------	--	--	--	--	-------	----------	--	--	--	--	-------	----------	--	--	--	--	-------	----------	--	--	--	--	-------	----------	--	--	--	--	-------	----------	--	--	--	--	-------	----------	--	--	--	--	-------	----------	--	--	--	--	-------	----------	--	--	--	--	-------	----------	--	--	--	--	-------	----------	--	--	--	--	-------	----------	--	--	--	--	-------	----------	--	--	--	--	-------	----------	--	--	--	--	-------	----------	--	--	--	--	-------	----------	--	--	--	--	-------	----------	--	--	--	--	-------	----------	--	--	--	--	-------	----------	--	--	--	--	-------	----------	--	--	--	--	-------	----------	--	--	--	--	-------	----------	--	--	--	--	-------	----------	--	--	--	--	-------	----------	--	--	--	--	-------	----------	--	--	--	--	-------	----------	--	--	--	--	-------	----------	--	--	--	--	-------	----------	--	--	--	--	-------	----------	--	--	--	--	-------	----------	--	--	--	--	-------	----------	--	--	--	--	-------	----------	--	--	--	--	-------	----------	--	--	--	--	-------	----------	--	--	--	--	-------	----------	--	--	--	--	-------	----------	--	--	--	--	-------	----------	--	--	--	--	-------	----------	--	--	--	--	-------	----------	--	--	--	--	-------	----------	--	--	--	--	-------	----------	--	--	--	--	-------	----------	--	--	--	--	-------	----------	--	--	--	--	-------	----------	--	--	--	--	-------	----------	--	--	--	--	-------	----------	--	--	--	--	-------	----------	--	--	--	--	-------	----------	--	--	--	--	-------	----------	--	--	--	--	-------	----------	--	--	--	--	-------	----------	--	--	--	--	-------	----------	--	--	--	--



Categorie	Numele entității	Adresa	Anul 2014										Anul 2015										Anul 2016										Anul 2017										Anul 2018										Anul 2019										Anul 2020										Anul 2021										Anul 2022										Anul 2023										Anul 2024										Anul 2025										Anul 2026										Anul 2027										Anul 2028										Anul 2029										Anul 2030										Anul 2031										Anul 2032										Anul 2033										Anul 2034										Anul 2035										Anul 2036										Anul 2037										Anul 2038										Anul 2039										Anul 2040										Anul 2041										Anul 2042										Anul 2043										Anul 2044										Anul 2045										Anul 2046										Anul 2047										Anul 2048										Anul 2049										Anul 2050										Anul 2051										Anul 2052										Anul 2053										Anul 2054										Anul 2055										Anul 2056										Anul 2057										Anul 2058										Anul 2059										Anul 2060										Anul 2061										Anul 2062										Anul 2063										Anul 2064										Anul 2065										Anul 2066										Anul 2067										Anul 2068										Anul 2069										Anul 2070										Anul 2071										Anul 2072										Anul 2073										Anul 2074										Anul 2075										Anul 2076										Anul 2077										Anul 2078										Anul 2079										Anul 2080										Anul 2081										Anul 2082										Anul 2083										Anul 2084										Anul 2085										Anul 2086										Anul 2087										Anul 2088										Anul 2089										Anul 2090										Anul 2091										Anul 2092										Anul 2093										Anul 2094										Anul 2095										Anul 2096										Anul 2097										Anul 2098										Anul 2099										Anul 2100										Anul 2101										Anul 2102										Anul 2103										Anul 2104										Anul 2105										Anul 2106										Anul 2107										Anul 2108										Anul 2109										Anul 2110										Anul 2111										Anul 2112										Anul 2113										Anul 2114										Anul 2115										Anul 2116										Anul 2117										Anul 2118										Anul 2119										Anul 2120										Anul 2121										Anul 2122										Anul 2123										Anul 2124										Anul 2125										Anul 2126										Anul 2127										Anul 2128										Anul 2129										Anul 2130										Anul 2131										Anul 2132										Anul 2133										Anul 2134										Anul 2135										Anul 2136										Anul 2137										Anul 2138										Anul 2139										Anul 2140										Anul 2141										Anul 2142										Anul 2143										Anul 2144										Anul 2145										Anul 2146										Anul 2147										Anul 2148										Anul 2149										Anul 2150										Anul 2151										Anul 2152										Anul 2153										Anul 2154										Anul 2155										Anul 2156										Anul 2157										Anul 2158										Anul 2159										Anul 2160										Anul 2161										Anul 2162										Anul 2163										Anul 2164										Anul 2165										Anul 2166										Anul 2167										Anul 2168										Anul 2169										Anul 2170										Anul 2171										Anul 2172										Anul 2173										Anul 2174										Anul 2175										Anul 2176										Anul 2177										Anul 2178										Anul 2179										Anul 2180										Anul 2181										Anul 2182										Anul 2183										Anul 2184										Anul 2185										Anul 2186										Anul 2187										Anul 2188										Anul 2189										Anul 2190										Anul 2191										Anul 2192										Anul 2193										Anul 2194										Anul 2195										Anul 2196										Anul 2197										Anul 2198										Anul 2199										Anul 2200										Anul 2201										Anul 2202										Anul 2203										Anul 2204										Anul 2205										Anul 2206										Anul 2207										Anul 2208										Anul 2209										Anul 2210										Anul 2211										Anul 2212										Anul 2213										Anul 2214										Anul 2215										Anul 2216										Anul 2217										Anul 2218										Anul 2219										Anul 2220										Anul 2221										Anul 2222										Anul 2223										Anul 2224										Anul 2225										Anul 2226										Anul 2227										Anul 2228										Anul 2229										Anul 2230										Anul 2231										Anul 2232										Anul 2233										Anul 2234										Anul 2235										Anul 2236										Anul 2237										Anul 2238										Anul 2239										Anul 2240										Anul 2241										Anul 2242										Anul 2243										Anul 2244										Anul 2245										Anul 2246										Anul 2247										Anul 2248										Anul 2249										Anul 2250										Anul 2251										Anul 2252										Anul 2253										Anul 2254										Anul 2255										Anul 2256										Anul 2257										Anul 2258										Anul 2259										Anul 2260										Anul 2261										Anul 2262										Anul 2263										Anul 2264										Anul 2265										Anul 2266										Anul 2267										Anul 2268										Anul 2269										Anul 2270										Anul 2271										Anul 2272										Anul 2273										Anul 2274										Anul 2275										Anul 2276										Anul 2277										Anul 2278										Anul 2279										Anul 2280										Anul 2281										Anul 2282										Anul 2283										Anul 2284										Anul 2285										Anul 2286										Anul 2287										Anul 2288										Anul 2289										Anul 2290										Anul 2291										Anul 2292										Anul 2293										Anul 2294										Anul 2295										Anul 2296										Anul 2297										Anul 2298										Anul 2299										Anul 2300										Anul 2301										Anul 2302										Anul 2303										Anul 2304										Anul 2305										Anul 2306										Anul 2307										Anul 2308										Anul 2309										Anul 2310										Anul 2311										Anul 2312										Anul 2313										Anul 2314										Anul 2315										Anul 2316										Anul 2317										Anul 2318										Anul 2319										Anul 2320										Anul 2321										Anul 2322										Anul 2323										Anul 2324										Anul 2325										Anul 2326										Anul 2327										Anul 2328										Anul 2329										Anul 2330										Anul 2331										Anul 2332										Anul 2333										Anul 2334										Anul 2335										Anul 2336										Anul 2337										Anul 2338										Anul 2339										Anul 2340										Anul 2341										Anul 2342										Anul 2343										Anul 2344										Anul 2345										Anul 2346										Anul 2347										Anul 2348										Anul 2349										Anul 2350										Anul 2351										Anul 2352										Anul 2353										Anul 2354										Anul 2355										Anul 2356										Anul 2357										Anul 2358										Anul 2359										Anul 2360										Anul 2361										Anul 2362										Anul 2363										Anul 2364										Anul 2365										Anul 2366										Anul 2367										Anul 2368										Anul 2369										Anul 2370										Anul 2371										Anul 2372										Anul 2373										Anul 2374										Anul 2375										Anul 2376										Anul 2377										Anul 2378										Anul 2379										Anul 2380										Anul 2381										Anul 2382										Anul 2383										Anul 2384										Anul 2385										Anul 2386										Anul 2387										Anul 2388										Anul 2389										Anul 2390										Anul 2391										Anul 2392										Anul 2393										Anul 2394										Anul 2395										Anul 2396										Anul 2397										Anul 2398										Anul 2399										Anul 2400										Anul 2401										Anul 2402										Anul 2403										Anul 2404										Anul 2405										Anul 2406										Anul 2407										Anul 2408										Anul 2409										Anul 2410										Anul 2411										Anul 2412										Anul 2413										Anul 2414										Anul 2415										Anul 2416										Anul 2417										Anul 2418										Anul 2419										Anul 2420										Anul 2421										Anul 2422										Anul 2423										Anul 2424										Anul 2425										Anul 2426										Anul 2427										Anul 2428										Anul 2429										Anul 2430										Anul 2431										Anul 2432										Anul 2433										Anul 2434										Anul 2435										Anul 2436										Anul 2437										Anul 2438										Anul 2439										Anul 2440										Anul 2441										Anul 2442										Anul 2443										Anul 2444										Anul 2445										Anul 2446										Anul 2447										Anul 2448										Anul 2449										Anul 2450										Anul 2451										Anul 2452										Anul 2453										Anul 2454										Anul 2455										Anul 2456										Anul 2457										Anul 2458										Anul 2459										Anul 2460										Anul 2461										Anul 2462										Anul 2463										Anul 2464										Anul 2465										Anul 2466										Anul 2467										Anul 2468										Anul 2469										Anul 2470										Anul 2471										Anul 2472										Anul 2473										Anul 2474										Anul 2475										Anul 2476										Anul 2477										Anul 2478										Anul 2479										Anul 2480										Anul 2481										Anul 2482										Anul 2483										Anul 2484										Anul 2485										Anul 2486										Anul 2487										Anul 2488										Anul 2489										Anul 2490										Anul 2491										Anul 2492										Anul 2493										Anul 2494										Anul 2495										Anul 2496										Anul 2497										Anul 2498										Anul 2499										Anul 2500										Anul 2501										Anul 2502										Anul 2503										Anul 2504										Anul 2505										Anul 2506										Anul 2507										Anul 2508										Anul 2509										Anul 2510										Anul 2511										Anul 2512										Anul 2513										Anul 2514										Anul 2515										Anul 2516										Anul 2517										Anul 2518										Anul 2519										Anul 2520										Anul 2521										Anul 2522										Anul 2523										Anul 2524										Anul 2525										Anul 2526										Anul 2527										Anul 2528										Anul 2529										Anul 2530										Anul 2531										Anul 2532										Anul 2533										Anul 2534										Anul 2535										Anul 2536										Anul 2537										Anul 2538										Anul 2539										Anul 2540										Anul 2541										Anul 2542										Anul 2543										Anul 2544										Anul 2545										Anul 2546										Anul 2547										Anul 2548										Anul 2549										Anul 2550										Anul 2551										Anul 2552										Anul 2553										Anul 2554										Anul 2555										Anul 2556										Anul 2557										Anul 2558										Anul 2559										Anul 2560										Anul 2561										Anul 2562										Anul 2563										Anul 2564										Anul 2565										Anul 2566										Anul 2567										Anul 2568										Anul 2569										Anul 2570										Anul 2571										Anul 2572										Anul 2573										Anul 2574										Anul 2575										Anul 2576										Anul 2577										Anul 2578										Anul 2579										Anul 2580										Anul 2581										Anul 2582										Anul 2583										Anul 2584										Anul 2585										Anul 2586										Anul 2587										Anul 2588										Anul 2589										Anul 2590										Anul 2591										Anul 2592										Anul 2593										Anul 2594										Anul 2595										Anul 2596										Anul 2597										Anul 2598										Anul 2599										Anul 2600										Anul 2601										Anul 2602										Anul 2603										Anul 2604										Anul 2605										Anul 2606										Anul 2607										Anul 2608										Anul 2609										Anul 2610										Anul 2611										Anul 2612										Anul 2613										Anul 2614										Anul 2615										Anul 2616										Anul 2617										Anul 2618										Anul 2619										Anul 2620										Anul 2621										Anul 2622										Anul 2623										Anul 2624										Anul 2625										Anul 2626										Anul 2627										Anul 2628										Anul 2629										Anul 2630										Anul 2631										Anul 2632										Anul 2633										Anul 2634										Anul 2635										Anul 2636										Anul 2637										Anul 2638										Anul 2639										Anul 2640										Anul 2641										Anul 2642										Anul 2643										Anul 2644										Anul 2645										Anul 2646										Anul 2647										Anul 2648										Anul 2649										Anul 2650										Anul 2651										Anul 2652										Anul 2653										Anul 2654										Anul 2655										Anul 2656										Anul 2657										Anul 2658										Anul 2659										Anul 2660										Anul 2661										Anul 2662										Anul 2663										Anul 2664										Anul 2665										Anul 2666										Anul 2667										Anul 2668										Anul 2669										Anul 2670										Anul 2671										Anul 2672										Anul 2673										Anul 2674										Anul 2675										Anul 2676										Anul 2677										Anul 2678										Anul 2679										Anul 2680										Anul 2681										Anul 2682										Anul 2683										Anul 2684										Anul 2685										Anul 2686										Anul 2687										Anul 2688										Anul 2689										Anul 2690										Anul 2691										Anul 2692										Anul 2693										Anul 2694										Anul 2695										Anul 2696										Anul 2697										Anul 2698										Anul 2699										Anul 2700										Anul 2701										Anul 2702										Anul 2703										Anul 2704										Anul 2705										Anul 2706										Anul 2707										Anul 2708										Anul 2709										Anul 2710										Anul 2711										Anul 2712										Anul 2713										Anul 2714										Anul 2715										Anul 2716										Anul 2717										Anul 2718										Anul 2719										Anul 2720										Anul 2721										Anul 2722										Anul 2723										Anul 2724										Anul 2725										Anul 2726										Anul 2727										Anul 2728										Anul 2729										Anul 2730										Anul 2731										Anul 2732										Anul 2733										Anul 2734										Anul 2735										Anul 2736										Anul 2737										Anul 2738										Anul 2739										Anul 2740										Anul 2741										Anul 2742										Anul 2743										Anul 2744										Anul 2745										Anul 2746										Anul 2747										Anul 2748										Anul 2749										Anul 2750										Anul 2751										Anul 2752										Anul 2753										Anul 2754										Anul 2755										Anul 2756										Anul 2757										Anul 2758										Anul 2759										Anul 2760										Anul 2761										Anul 2762										Anul 2763										Anul 2764										Anul 2765										Anul 2766										Anul 2767										Anul 2768										Anul 2769										Anul 2770										Anul 2771										Anul 2772										Anul 2773										Anul 2774										Anul 2775										Anul 2776										Anul 2777										Anul 2778										Anul 2779										Anul 2780										Anul 2781										Anul 2782										Anul 2783										Anul 2784										Anul 27									
-----------	------------------	--------	-----------	--	--	--	--	--	--	--	--	--	-----------	--	--	--	--	--	--	--	--	--	-----------	--	--	--	--	--	--	--	--	--	-----------	--	--	--	--	--	--	--	--	--	-----------	--	--	--	--	--	--	--	--	--	-----------	--	--	--	--	--	--	--	--	--	-----------	--	--	--	--	--	--	--	--	--	-----------	--	--	--	--	--	--	--	--	--	-----------	--	--	--	--	--	--	--	--	--	-----------	--	--	--	--	--	--	--	--	--	-----------	--	--	--	--	--	--	--	--	--	-----------	--	--	--	--	--	--	--	--	--	-----------	--	--	--	--	--	--	--	--	--	-----------	--	--	--	--	--	--	--	--	--	-----------	--	--	--	--	--	--	--	--	--	-----------	--	--	--	--	--	--	--	--	--	-----------	--	--	--	--	--	--	--	--	--	-----------	--	--	--	--	--	--	--	--	--	-----------	--	--	--	--	--	--	--	--	--	-----------	--	--	--	--	--	--	--	--	--	-----------	--	--	--	--	--	--	--	--	--	-----------	--	--	--	--	--	--	--	--	--	-----------	--	--	--	--	--	--	--	--	--	-----------	--	--	--	--	--	--	--	--	--	-----------	--	--	--	--	--	--	--	--	--	-----------	--	--	--	--	--	--	--	--	--	-----------	--	--	--	--	--	--	--	--	--	-----------	--	--	--	--	--	--	--	--	--	-----------	--	--	--	--	--	--	--	--	--	-----------	--	--	--	--	--	--	--	--	--	-----------	--	--	--	--	--	--	--	--	--	-----------	--	--	--	--	--	--	--	--	--	-----------	--	--	--	--	--	--	--	--	--	-----------	--	--	--	--	--	--	--	--	--	-----------	--	--	--	--	--	--	--	--	--	-----------	--	--	--	--	--	--	--	--	--	-----------	--	--	--	--	--	--	--	--	--	-----------	--	--	--	--	--	--	--	--	--	-----------	--	--	--	--	--	--	--	--	--	-----------	--	--	--	--	--	--	--	--	--	-----------	--	--	--	--	--	--	--	--	--	-----------	--	--	--	--	--	--	--	--	--	-----------	--	--	--	--	--	--	--	--	--	-----------	--	--	--	--	--	--	--	--	--	-----------	--	--	--	--	--	--	--	--	--	-----------	--	--	--	--	--	--	--	--	--	-----------	--	--	--	--	--	--	--	--	--	-----------	--	--	--	--	--	--	--	--	--	-----------	--	--	--	--	--	--	--	--	--	-----------	--	--	--	--	--	--	--	--	--	-----------	--	--	--	--	--	--	--	--	--	-----------	--	--	--	--	--	--	--	--	--	-----------	--	--	--	--	--	--	--	--	--	-----------	--	--	--	--	--	--	--	--	--	-----------	--	--	--	--	--	--	--	--	--	-----------	--	--	--	--	--	--	--	--	--	-----------	--	--	--	--	--	--	--	--	--	-----------	--	--	--	--	--	--	--	--	--	-----------	--	--	--	--	--	--	--	--	--	-----------	--	--	--	--	--	--	--	--	--	-----------	--	--	--	--	--	--	--	--	--	-----------	--	--	--	--	--	--	--	--	--	-----------	--	--	--	--	--	--	--	--	--	-----------	--	--	--	--	--	--	--	--	--	-----------	--	--	--	--	--	--	--	--	--	-----------	--	--	--	--	--	--	--	--	--	-----------	--	--	--	--	--	--	--	--	--	-----------	--	--	--	--	--	--	--	--	--	-----------	--	--	--	--	--	--	--	--	--	-----------	--	--	--	--	--	--	--	--	--	-----------	--	--	--	--	--	--	--	--	--	-----------	--	--	--	--	--	--	--	--	--	-----------	--	--	--	--	--	--	--	--	--	-----------	--	--	--	--	--	--	--	--	--	-----------	--	--	--	--	--	--	--	--	--	-----------	--	--	--	--	--	--	--	--	--	-----------	--	--	--	--	--	--	--	--	--	-----------	--	--	--	--	--	--	--	--	--	-----------	--	--	--	--	--	--	--	--	--	-----------	--	--	--	--	--	--	--	--	--	-----------	--	--	--	--	--	--	--	--	--	-----------	--	--	--	--	--	--	--	--	--	-----------	--	--	--	--	--	--	--	--	--	-----------	--	--	--	--	--	--	--	--	--	-----------	--	--	--	--	--	--	--	--	--	-----------	--	--	--	--	--	--	--	--	--	-----------	--	--	--	--	--	--	--	--	--	-----------	--	--	--	--	--	--	--	--	--	-----------	--	--	--	--	--	--	--	--	--	-----------	--	--	--	--	--	--	--	--	--	-----------	--	--	--	--	--	--	--	--	--	-----------	--	--	--	--	--	--	--	--	--	-----------	--	--	--	--	--	--	--	--	--	-----------	--	--	--	--	--	--	--	--	--	-----------	--	--	--	--	--	--	--	--	--	-----------	--	--	--	--	--	--	--	--	--	-----------	--	--	--	--	--	--	--	--	--	-----------	--	--	--	--	--	--	--	--	--	-----------	--	--	--	--	--	--	--	--	--	-----------	--	--	--	--	--	--	--	--	--	-----------	--	--	--	--	--	--	--	--	--	-----------	--	--	--	--	--	--	--	--	--	-----------	--	--	--	--	--	--	--	--	--	-----------	--	--	--	--	--	--	--	--	--	-----------	--	--	--	--	--	--	--	--	--	-----------	--	--	--	--	--	--	--	--	--	-----------	--	--	--	--	--	--	--	--	--	-----------	--	--	--	--	--	--	--	--	--	-----------	--	--	--	--	--	--	--	--	--	-----------	--	--	--	--	--	--	--	--	--	-----------	--	--	--	--	--	--	--	--	--	-----------	--	--	--	--	--	--	--	--	--	-----------	--	--	--	--	--	--	--	--	--	-----------	--	--	--	--	--	--	--	--	--	-----------	--	--	--	--	--	--	--	--	--	-----------	--	--	--	--	--	--	--	--	--	-----------	--	--	--	--	--	--	--	--	--	-----------	--	--	--	--	--	--	--	--	--	-----------	--	--	--	--	--	--	--	--	--	-----------	--	--	--	--	--	--	--	--	--	-----------	--	--	--	--	--	--	--	--	--	-----------	--	--	--	--	--	--	--	--	--	-----------	--	--	--	--	--	--	--	--	--	-----------	--	--	--	--	--	--	--	--	--	-----------	--	--	--	--	--	--	--	--	--	-----------	--	--	--	--	--	--	--	--	--	-----------	--	--	--	--	--	--	--	--	--	-----------	--	--	--	--	--	--	--	--	--	-----------	--	--	--	--	--	--	--	--	--	-----------	--	--	--	--	--	--	--	--	--	-----------	--	--	--	--	--	--	--	--	--	-----------	--	--	--	--	--	--	--	--	--	-----------	--	--	--	--	--	--	--	--	--	-----------	--	--	--	--	--	--	--	--	--	-----------	--	--	--	--	--	--	--	--	--	-----------	--	--	--	--	--	--	--	--	--	-----------	--	--	--	--	--	--	--	--	--	-----------	--	--	--	--	--	--	--	--	--	-----------	--	--	--	--	--	--	--	--	--	-----------	--	--	--	--	--	--	--	--	--	-----------	--	--	--	--	--	--	--	--	--	-----------	--	--	--	--	--	--	--	--	--	-----------	--	--	--	--	--	--	--	--	--	-----------	--	--	--	--	--	--	--	--	--	-----------	--	--	--	--	--	--	--	--	--	-----------	--	--	--	--	--	--	--	--	--	-----------	--	--	--	--	--	--	--	--	--	-----------	--	--	--	--	--	--	--	--	--	-----------	--	--	--	--	--	--	--	--	--	-----------	--	--	--	--	--	--	--	--	--	-----------	--	--	--	--	--	--	--	--	--	-----------	--	--	--	--	--	--	--	--	--	-----------	--	--	--	--	--	--	--	--	--	-----------	--	--	--	--	--	--	--	--	--	-----------	--	--	--	--	--	--	--	--	--	-----------	--	--	--	--	--	--	--	--	--	-----------	--	--	--	--	--	--	--	--	--	-----------	--	--	--	--	--	--	--	--	--	-----------	--	--	--	--	--	--	--	--	--	-----------	--	--	--	--	--	--	--	--	--	-----------	--	--	--	--	--	--	--	--	--	-----------	--	--	--	--	--	--	--	--	--	-----------	--	--	--	--	--	--	--	--	--	-----------	--	--	--	--	--	--	--	--	--	-----------	--	--	--	--	--	--	--	--	--	-----------	--	--	--	--	--	--	--	--	--	-----------	--	--	--	--	--	--	--	--	--	-----------	--	--	--	--	--	--	--	--	--	-----------	--	--	--	--	--	--	--	--	--	-----------	--	--	--	--	--	--	--	--	--	-----------	--	--	--	--	--	--	--	--	--	-----------	--	--	--	--	--	--	--	--	--	-----------	--	--	--	--	--	--	--	--	--	-----------	--	--	--	--	--	--	--	--	--	-----------	--	--	--	--	--	--	--	--	--	-----------	--	--	--	--	--	--	--	--	--	-----------	--	--	--	--	--	--	--	--	--	-----------	--	--	--	--	--	--	--	--	--	-----------	--	--	--	--	--	--	--	--	--	-----------	--	--	--	--	--	--	--	--	--	-----------	--	--	--	--	--	--	--	--	--	-----------	--	--	--	--	--	--	--	--	--	-----------	--	--	--	--	--	--	--	--	--	-----------	--	--	--	--	--	--	--	--	--	-----------	--	--	--	--	--	--	--	--	--	-----------	--	--	--	--	--	--	--	--	--	-----------	--	--	--	--	--	--	--	--	--	-----------	--	--	--	--	--	--	--	--	--	-----------	--	--	--	--	--	--	--	--	--	-----------	--	--	--	--	--	--	--	--	--	-----------	--	--	--	--	--	--	--	--	--	-----------	--	--	--	--	--	--	--	--	--	-----------	--	--	--	--	--	--	--	--	--	-----------	--	--	--	--	--	--	--	--	--	-----------	--	--	--	--	--	--	--	--	--	-----------	--	--	--	--	--	--	--	--	--	-----------	--	--	--	--	--	--	--	--	--	-----------	--	--	--	--	--	--	--	--	--	-----------	--	--	--	--	--	--	--	--	--	-----------	--	--	--	--	--	--	--	--	--	-----------	--	--	--	--	--	--	--	--	--	-----------	--	--	--	--	--	--	--	--	--	-----------	--	--	--	--	--	--	--	--	--	-----------	--	--	--	--	--	--	--	--	--	-----------	--	--	--	--	--	--	--	--	--	-----------	--	--	--	--	--	--	--	--	--	-----------	--	--	--	--	--	--	--	--	--	-----------	--	--	--	--	--	--	--	--	--	-----------	--	--	--	--	--	--	--	--	--	-----------	--	--	--	--	--	--	--	--	--	-----------	--	--	--	--	--	--	--	--	--	-----------	--	--	--	--	--	--	--	--	--	-----------	--	--	--	--	--	--	--	--	--	-----------	--	--	--	--	--	--	--	--	--	-----------	--	--	--	--	--	--	--	--	--	-----------	--	--	--	--	--	--	--	--	--	-----------	--	--	--	--	--	--	--	--	--	-----------	--	--	--	--	--	--	--	--	--	-----------	--	--	--	--	--	--	--	--	--	-----------	--	--	--	--	--	--	--	--	--	-----------	--	--	--	--	--	--	--	--	--	-----------	--	--	--	--	--	--	--	--	--	-----------	--	--	--	--	--	--	--	--	--	-----------	--	--	--	--	--	--	--	--	--	-----------	--	--	--	--	--	--	--	--	--	-----------	--	--	--	--	--	--	--	--	--	-----------	--	--	--	--	--	--	--	--	--	-----------	--	--	--	--	--	--	--	--	--	-----------	--	--	--	--	--	--	--	--	--	-----------	--	--	--	--	--	--	--	--	--	-----------	--	--	--	--	--	--	--	--	--	-----------	--	--	--	--	--	--	--	--	--	-----------	--	--	--	--	--	--	--	--	--	-----------	--	--	--	--	--	--	--	--	--	-----------	--	--	--	--	--	--	--	--	--	-----------	--	--	--	--	--	--	--	--	--	-----------	--	--	--	--	--	--	--	--	--	-----------	--	--	--	--	--	--	--	--	--	-----------	--	--	--	--	--	--	--	--	--	-----------	--	--	--	--	--	--	--	--	--	-----------	--	--	--	--	--	--	--	--	--	-----------	--	--	--	--	--	--	--	--	--	-----------	--	--	--	--	--	--	--	--	--	-----------	--	--	--	--	--	--	--	--	--	-----------	--	--	--	--	--	--	--	--	--	-----------	--	--	--	--	--	--	--	--	--	-----------	--	--	--	--	--	--	--	--	--	-----------	--	--	--	--	--	--	--	--	--	-----------	--	--	--	--	--	--	--	--	--	-----------	--	--	--	--	--	--	--	--	--	-----------	--	--	--	--	--	--	--	--	--	-----------	--	--	--	--	--	--	--	--	--	-----------	--	--	--	--	--	--	--	--	--	-----------	--	--	--	--	--	--	--	--	--	-----------	--	--	--	--	--	--	--	--	--	-----------	--	--	--	--	--	--	--	--	--	-----------	--	--	--	--	--	--	--	--	--	-----------	--	--	--	--	--	--	--	--	--	-----------	--	--	--	--	--	--	--	--	--	-----------	--	--	--	--	--	--	--	--	--	-----------	--	--	--	--	--	--	--	--	--	-----------	--	--	--	--	--	--	--	--	--	-----------	--	--	--	--	--	--	--	--	--	-----------	--	--	--	--	--	--	--	--	--	-----------	--	--	--	--	--	--	--	--	--	-----------	--	--	--	--	--	--	--	--	--	-----------	--	--	--	--	--	--	--	--	--	-----------	--	--	--	--	--	--	--	--	--	-----------	--	--	--	--	--	--	--	--	--	-----------	--	--	--	--	--	--	--	--	--	-----------	--	--	--	--	--	--	--	--	--	-----------	--	--	--	--	--	--	--	--	--	-----------	--	--	--	--	--	--	--	--	--	-----------	--	--	--	--	--	--	--	--	--	-----------	--	--	--	--	--	--	--	--	--	-----------	--	--	--	--	--	--	--	--	--	-----------	--	--	--	--	--	--	--	--	--	-----------	--	--	--	--	--	--	--	--	--	-----------	--	--	--	--	--	--	--	--	--	-----------	--	--	--	--	--	--	--	--	--	-----------	--	--	--	--	--	--	--	--	--	-----------	--	--	--	--	--	--	--	--	--	-----------	--	--	--	--	--	--	--	--	--	-----------	--	--	--	--	--	--	--	--	--	-----------	--	--	--	--	--	--	--	--	--	-----------	--	--	--	--	--	--	--	--	--	-----------	--	--	--	--	--	--	--	--	--	-----------	--	--	--	--	--	--	--	--	--	-----------	--	--	--	--	--	--	--	--	--	-----------	--	--	--	--	--	--	--	--	--	-----------	--	--	--	--	--	--	--	--	--	-----------	--	--	--	--	--	--	--	--	--	-----------	--	--	--	--	--	--	--	--	--	-----------	--	--	--	--	--	--	--	--	--	-----------	--	--	--	--	--	--	--	--	--	-----------	--	--	--	--	--	--	--	--	--	-----------	--	--	--	--	--	--	--	--	--	-----------	--	--	--	--	--	--	--	--	--	-----------	--	--	--	--	--	--	--	--	--	-----------	--	--	--	--	--	--	--	--	--	-----------	--	--	--	--	--	--	--	--	--	-----------	--	--	--	--	--	--	--	--	--	-----------	--	--	--	--	--	--	--	--	--	-----------	--	--	--	--	--	--	--	--	--	-----------	--	--	--	--	--	--	--	--	--	-----------	--	--	--	--	--	--	--	--	--	-----------	--	--	--	--	--	--	--	--	--	-----------	--	--	--	--	--	--	--	--	--	-----------	--	--	--	--	--	--	--	--	--	-----------	--	--	--	--	--	--	--	--	--	-----------	--	--	--	--	--	--	--	--	--	-----------	--	--	--	--	--	--	--	--	--	-----------	--	--	--	--	--	--	--	--	--	-----------	--	--	--	--	--	--	--	--	--	-----------	--	--	--	--	--	--	--	--	--	-----------	--	--	--	--	--	--	--	--	--	-----------	--	--	--	--	--	--	--	--	--	-----------	--	--	--	--	--	--	--	--	--	-----------	--	--	--	--	--	--	--	--	--	-----------	--	--	--	--	--	--	--	--	--	-----------	--	--	--	--	--	--	--	--	--	-----------	--	--	--	--	--	--	--	--	--	-----------	--	--	--	--	--	--	--	--	--	-----------	--	--	--	--	--	--	--	--	--	-----------	--	--	--	--	--	--	--	--	--	-----------	--	--	--	--	--	--	--	--	--	-----------	--	--	--	--	--	--	--	--	--	-----------	--	--	--	--	--	--	--	--	--	-----------	--	--	--	--	--	--	--	--	--	-----------	--	--	--	--	--	--	--	--	--	-----------	--	--	--	--	--	--	--	--	--	-----------	--	--	--	--	--	--	--	--	--	-----------	--	--	--	--	--	--	--	--	--	-----------	--	--	--	--	--	--	--	--	--	-----------	--	--	--	--	--	--	--	--	--	-----------	--	--	--	--	--	--	--	--	--	-----------	--	--	--	--	--	--	--	--	--	-----------	--	--	--	--	--	--	--	--	--	-----------	--	--	--	--	--	--	--	--	--	-----------	--	--	--	--	--	--	--	--	--	-----------	--	--	--	--	--	--	--	--	--	-----------	--	--	--	--	--	--	--	--	--	-----------	--	--	--	--	--	--	--	--	--	-----------	--	--	--	--	--	--	--	--	--	-----------	--	--	--	--	--	--	--	--	--	-----------	--	--	--	--	--	--	--	--	--	-----------	--	--	--	--	--	--	--	--	--	-----------	--	--	--	--	--	--	--	--	--	-----------	--	--	--	--	--	--	--	--	--	-----------	--	--	--	--	--	--	--	--	--	-----------	--	--	--	--	--	--	--	--	--	-----------	--	--	--	--	--	--	--	--	--	-----------	--	--	--	--	--	--	--	--	--	-----------	--	--	--	--	--	--	--	--	--	-----------	--	--	--	--	--	--	--	--	--	-----------	--	--	--	--	--	--	--	--	--	-----------	--	--	--	--	--	--	--	--	--	-----------	--	--	--	--	--	--	--	--	--	-----------	--	--	--	--	--	--	--	--	--	-----------	--	--	--	--	--	--	--	--	--	-----------	--	--	--	--	--	--	--	--	--	-----------	--	--	--	--	--	--	--	--	--	-----------	--	--	--	--	--	--	--	--	--	-----------	--	--	--	--	--	--	--	--	--	-----------	--	--	--	--	--	--	--	--	--	-----------	--	--	--	--	--	--	--	--	--	-----------	--	--	--	--	--	--	--	--	--	-----------	--	--	--	--	--	--	--	--	--	-----------	--	--	--	--	--	--	--	--	--	-----------	--	--	--	--	--	--	--	--	--	-----------	--	--	--	--	--	--	--	--	--	-----------	--	--	--	--	--	--	--	--	--	-----------	--	--	--	--	--	--	--	--	--	-----------	--	--	--	--	--	--	--	--	--	-----------	--	--	--	--	--	--	--	--	--	-----------	--	--	--	--	--	--	--	--	--	-----------	--	--	--	--	--	--	--	--	--	-----------	--	--	--	--	--	--	--	--	--	-----------	--	--	--	--	--	--	--	--	--	-----------	--	--	--	--	--	--	--	--	--	-----------	--	--	--	--	--	--	--	--	--	-----------	--	--	--	--	--	--	--	--	--	-----------	--	--	--	--	--	--	--	--	--	-----------	--	--	--	--	--	--	--	--	--	-----------	--	--	--	--	--	--	--	--	--	-----------	--	--	--	--	--	--	--	--	--	-----------	--	--	--	--	--	--	--	--	--	-----------	--	--	--	--	--	--	--	--	--	-----------	--	--	--	--	--	--	--	--	--	-----------	--	--	--	--	--	--	--	--	--	-----------	--	--	--	--	--	--	--	--	--	-----------	--	--	--	--	--	--	--	--	--	-----------	--	--	--	--	--	--	--	--	--	-----------	--	--	--	--	--	--	--	--	--	-----------	--	--	--	--	--	--	--	--	--	-----------	--	--	--	--	--	--	--	--	--	-----------	--	--	--	--	--	--	--	--	--	-----------	--	--	--	--	--	--	--	--	--	-----------	--	--	--	--	--	--	--	--	--	-----------	--	--	--	--	--	--	--	--	--	-----------	--	--	--	--	--	--	--	--	--	-----------	--	--	--	--	--	--	--	--	--	-----------	--	--	--	--	--	--	--	--	--	-----------	--	--	--	--	--	--	--	--	--	-----------	--	--	--	--	--	--	--	--	--	-----------	--	--	--	--	--	--	--	--	--	-----------	--	--	--	--	--	--	--	--	--	-----------	--	--	--	--	--	--	--	--	--	-----------	--	--	--	--	--	--	--	--	--	-----------	--	--	--	--	--	--	--	--	--	-----------	--	--	--	--	--	--	--	--	--	-----------	--	--	--	--	--	--	--	--	--	-----------	--	--	--	--	--	--	--	--	--	-----------	--	--	--	--	--	--	--	--	--	-----------	--	--	--	--	--	--	--	--	--	-----------	--	--	--	--	--	--	--	--	--	-----------	--	--	--	--	--	--	--	--	--	-----------	--	--	--	--	--	--	--	--	--	-----------	--	--	--	--	--	--	--	--	--	-----------	--	--	--	--	--	--	--	--	--	-----------	--	--	--	--	--	--	--	--	--	-----------	--	--	--	--	--	--	--	--	--	-----------	--	--	--	--	--	--	--	--	--	-----------	--	--	--	--	--	--	--	--	--	-----------	--	--	--	--	--	--	--	--	--	-----------	--	--	--	--	--	--	--	--	--	-----------	--	--	--	--	--	--	--	--	--	-----------	--	--	--	--	--	--	--	--	--	-----------	--	--	--	--	--	--	--	--	--	-----------	--	--	--	--	--	--	--	--	--	-----------	--	--	--	--	--	--	--	--	--	-----------	--	--	--	--	--	--	--	--	--	-----------	--	--	--	--	--	--	--	--	--	-----------	--	--	--	--	--	--	--	--	--	-----------	--	--	--	--	--	--	--	--	--	-----------	--	--	--	--	--	--	--	--	--	-----------	--	--	--	--	--	--	--	--	--	-----------	--	--	--	--	--	--	--	--	--	-----------	--	--	--	--	--	--	--	--	--	-----------	--	--	--	--	--	--	--	--	--	-----------	--	--	--	--	--	--	--	--	--	-----------	--	--	--	--	--	--	--	--	--	-----------	--	--	--	--	--	--	--	--	--	-----------	--	--	--	--	--	--	--	--	--	-----------	--	--	--	--	--	--	--	--	--	-----------	--	--	--	--	--	--	--	--	--	-----------	--	--	--	--	--	--	--	--	--	-----------	--	--	--	--	--	--	--	--	--	-----------	--	--	--	--	--	--	--	--	--	-----------	--	--	--	--	--	--	--	--	--	-----------	--	--	--	--	--	--	--	--	--	-----------	--	--	--	--	--	--	--	--	--	-----------	--	--	--	--	--	--	--	--	--	-----------	--	--	--	--	--	--	--	--	--	-----------	--	--	--	--	--	--	--	--	--	-----------	--	--	--	--	--	--	--	--	--	-----------	--	--	--	--	--	--	--	--	--	-----------	--	--	--	--	--	--	--	--	--	-----------	--	--	--	--	--	--	--	--	--	-----------	--	--	--	--	--	--	--	--	--	-----------	--	--	--	--	--	--	--	--	--	-----------	--	--	--	--	--	--	--	--	--	-----------	--	--	--	--	--	--	--	--	--	-----------	--	--	--	--	--	--	--	--	--	-----------	--	--	--	--	--	--	--	--	--	-----------	--	--	--	--	--	--	--	--	--	-----------	--	--	--	--	--	--	--	--	--	-----------	--	--	--	--	--	--	--	--	--	-----------	--	--	--	--	--	--	--	--	--	-----------	--	--	--	--	--	--	--	--	--	-----------	--	--	--	--	--	--	--	--	--	-----------	--	--	--	--	--	--	--	--	--	-----------	--	--	--	--	--	--	--	--	--	-----------	--	--	--	--	--	--	--	--	--	-----------	--	--	--	--	--	--	--	--	--	-----------	--	--	--	--	--	--	--	--	--	-----------	--	--	--	--	--	--	--	--	--	-----------	--	--	--	--	--	--	--	--	--	-----------	--	--	--	--	--	--	--	--	--	-----------	--	--	--	--	--	--	--	--	--	-----------	--	--	--	--	--	--	--	--	--	-----------	--	--	--	--	--	--	--	--	--	-----------	--	--	--	--	--	--	--	--	--	-----------	--	--	--	--	--	--	--	--	--	-----------	--	--	--	--	--	--	--	--	--	-----------	--	--	--	--	--	--	--	--	--	-----------	--	--	--	--	--	--	--	--	--	-----------	--	--	--	--	--	--	--	--	--	-----------	--	--	--	--	--	--	--	--	--	-----------	--	--	--	--	--	--	--	--	--	-----------	--	--	--	--	--	--	--	--	--	-----------	--	--	--	--	--	--	--	--	--	-----------	--	--	--	--	--	--	--	--	--	-----------	--	--	--	--	--	--	--	--	--	-----------	--	--	--	--	--	--	--	--	--	-----------	--	--	--	--	--	--	--	--	--	-----------	--	--	--	--	--	--	--	--	--	-----------	--	--	--	--	--	--	--	--	--	-----------	--	--	--	--	--	--	--	--	--	-----------	--	--	--	--	--	--	--	--	--	-----------	--	--	--	--	--	--	--	--	--	-----------	--	--	--	--	--	--	--	--	--	-----------	--	--	--	--	--	--	--	--	--	-----------	--	--	--	--	--	--	--	--	--	-----------	--	--	--	--	--	--	--	--	--	-----------	--	--	--	--	--	--	--	--	--	-----------	--	--	--	--	--	--	--	--	--	-----------	--	--	--	--	--	--	--	--	--	-----------	--	--	--	--	--	--	--	--	--	-----------	--	--	--	--	--	--	--	--	--	-----------	--	--	--	--	--	--	--	--	--	-----------	--	--	--	--	--	--	--	--	--	-----------	--	--	--	--	--	--	--	--	--	-----------	--	--	--	--	--	--	--	--	--	-----------	--	--	--	--	--	--	--	--	--	-----------	--	--	--	--	--	--	--	--	--	-----------	--	--	--	--	--	--	--	--	--	-----------	--	--	--	--	--	--	--	--	--	-----------	--	--	--	--	--	--	--	--	--	-----------	--	--	--	--	--	--	--	--	--	-----------	--	--	--	--	--	--	--	--	--	-----------	--	--	--	--	--	--	--	--	--	-----------	--	--	--	--	--	--	--	--	--	-----------	--	--	--	--	--	--	--	--	--	-----------	--	--	--	--	--	--	--	--	--	-----------	--	--	--	--	--	--	--	--	--	-----------	--	--	--	--	--	--	--	--	--	-----------	--	--	--	--	--	--	--	--	--	-----------	--	--	--	--	--	--	--	--	--	-----------	--	--	--	--	--	--	--	--	--	-----------	--	--	--	--	--	--	--	--	--	-----------	--	--	--	--	--	--	--	--	--	-----------	--	--	--	--	--	--	--	--	--	-----------	--	--	--	--	--	--	--	--	--	-----------	--	--	--	--	--	--	--	--	--	-----------	--	--	--	--	--	--	--	--	--	-----------	--	--	--	--	--	--	--	--	--	-----------	--	--	--	--	--	--	--	--	--	-----------	--	--	--	--	--	--	--	--	--	-----------	--	--	--	--	--	--	--	--	--	-----------	--	--	--	--	--	--	--	--	--	-----------	--	--	--	--	--	--	--	--	--	-----------	--	--	--	--	--	--	--	--	--	-----------	--	--	--	--	--	--	--	--	--	-----------	--	--	--	--	--	--	--	--	--	-----------	--	--	--	--	--	--	--	--	--	-----------	--	--	--	--	--	--	--	--	--	-----------	--	--	--	--	--	--	--	--	--	-----------	--	--	--	--	--	--	--	--	--	-----------	--	--	--	--	--	--	--	--	--	-----------	--	--	--	--	--	--	--	--	--	-----------	--	--	--	--	--	--	--	--	--	-----------	--	--	--	--	--	--	--	--	--	-----------	--	--	--	--	--	--	--	--	--	-----------	--	--	--	--	--	--	--	--	--	-----------	--	--	--	--	--	--	--	--	--	-----------	--	--	--	--	--	--	--	--	--	-----------	--	--	--	--	--	--	--	--	--	-----------	--	--	--	--	--	--	--	--	--	-----------	--	--	--	--	--	--	--	--	--	-----------	--	--	--	--	--	--	--	--	--	-----------	--	--	--	--	--	--	--	--	--	-----------	--	--	--	--	--	--	--	--	--	-----------	--	--	--	--	--	--	--	--	--	-----------	--	--	--	--	--	--	--	--	--	-----------	--	--	--	--	--	--	--	--	--	-----------	--	--	--	--	--	--	--	--	--	-----------	--	--	--	--	--	--	--	--	--	-----------	--	--	--	--	--	--	--	--	--	-----------	--	--	--	--	--	--	--	--	--	-----------	--	--	--	--	--	--	--	--	--	-----------	--	--	--	--	--	--	--	--	--	-----------	--	--	--	--	--	--	--	--	--	-----------	--	--	--	--	--	--	--	--	--	-----------	--	--	--	--	--	--	--	--	--	-----------	--	--	--	--	--	--	--	--	--	-----------	--	--	--	--	--	--	--	--	--	-----------	--	--	--	--	--	--	--	--	--	-----------	--	--	--	--	--	--	--	--	--	-----------	--	--	--	--	--	--	--	--	--	-----------	--	--	--	--	--	--	--	--	--	-----------	--	--	--	--	--	--	--	--	--	-----------	--	--	--	--	--	--	--	--	--	-----------	--	--	--	--	--	--	--	--	--	-----------	--	--	--	--	--	--	--	--	--	-----------	--	--	--	--	--	--	--	--	--	-----------	--	--	--	--	--	--	--	--	--	-----------	--	--	--	--	--	--	--	--	--	-----------	--	--	--	--	--	--	--	--	--	-----------	--	--	--	--	--	--	--	--	--	-----------	--	--	--	--	--	--	--	--	--	-----------	--	--	--	--	--	--	--	--	--	-----------	--	--	--	--	--	--	--	--	--	-----------	--	--	--	--	--	--	--	--	--	-----------	--	--	--	--	--	--	--	--	--	-----------	--	--	--	--	--	--	--	--	--	-----------	--	--	--	--	--	--	--	--	--	-----------	--	--	--	--	--	--	--	--	--	-----------	--	--	--	--	--	--	--	--	--	-----------	--	--	--	--	--	--	--	--	--	-----------	--	--	--	--	--	--	--	--	--	-----------	--	--	--	--	--	--	--	--	--	-----------	--	--	--	--	--	--	--	--	--	-----------	--	--	--	--	--	--	--	--	--	-----------	--	--	--	--	--	--	--	--	--	-----------	--	--	--	--	--	--	--	--	--	-----------	--	--	--	--	--	--	--	--	--	-----------	--	--	--	--	--	--	--	--	--	-----------	--	--	--	--	--	--	--	--	--	-----------	--	--	--	--	--	--	--	--	--	-----------	--	--	--	--	--	--	--	--	--	-----------	--	--	--	--	--	--	--	--	--	-----------	--	--	--	--	--	--	--	--	--	-----------	--	--	--	--	--	--	--	--	--	-----------	--	--	--	--	--	--	--	--	--	-----------	--	--	--	--	--	--	--	--	--	-----------	--	--	--	--	--	--	--	--	--	-----------	--	--	--	--	--	--	--	--	--	-----------	--	--	--	--	--	--	--	--	--	-----------	--	--	--	--	--	--	--	--	--	-----------	--	--	--	--	--	--	--	--	--	-----------	--	--	--	--	--	--	--	--	--	-----------	--	--	--	--	--	--	--	--	--	-----------	--	--	--	--	--	--	--	--	--	-----------	--	--	--	--	--	--	--	--	--	-----------	--	--	--	--	--	--	--	--	--	-----------	--	--	--	--	--	--	--	--	--	-----------	--	--	--	--	--	--	--	--	--	-----------	--	--	--	--	--	--	--	--	--	-----------	--	--	--	--	--	--	--	--	--	-----------	--	--	--	--	--	--	--	--	--	-----------	--	--	--	--	--	--	--	--	--	-----------	--	--	--	--	--	--	--	--	--	-----------	--	--	--	--	--	--	--	--	--	-----------	--	--	--	--	--	--	--	--	--	-----------	--	--	--	--	--	--	--	--	--	-----------	--	--	--	--	--	--	--	--	--	-----------	--	--	--	--	--	--	--	--	--	-----------	--	--	--	--	--	--	--	--	--	-----------	--	--	--	--	--	--	--	--	--	-----------	--	--	--	--	--	--	--	--	--	-----------	--	--	--	--	--	--	--	--	--	-----------	--	--	--	--	--	--	--	--	--	-----------	--	--	--	--	--	--	--	--	--	-----------	--	--	--	--	--	--	--	--	--	-----------	--	--	--	--	--	--	--	--	--	-----------	--	--	--	--	--	--	--	--	--	-----------	--	--	--	--	--	--	--	--	--	-----------	--	--	--	--	--	--	--	--	--	-----------	--	--	--	--	--	--	--	--	--	-----------	--	--	--	--	--	--	--	--	--	-----------	--	--	--	--	--	--	--	--	--	-----------	--	--	--	--	--	--	--	--	--	-----------	--	--	--	--	--	--	--	--	--	-----------	--	--	--	--	--	--	--	--	--	-----------	--	--	--	--	--	--	--	--	--	-----------	--	--	--	--	--	--	--	--	--	-----------	--	--	--	--	--	--	--	--	--	-----------	--	--	--	--	--	--	--	--	--	-----------	--	--	--	--	--	--	--	--	--	-----------	--	--	--	--	--	--	--	--	--	-----------	--	--	--	--	--	--	--	--	--	-----------	--	--	--	--	--	--	--	--	--	-----------	--	--	--	--	--	--	--	--	--	-----------	--	--	--	--	--	--	--	--	--	-----------	--	--	--	--	--	--	--	--	--	-----------	--	--	--	--	--	--	--	--	--	-----------	--	--	--	--	--	--	--	--	--	-----------	--	--	--	--	--	--	--	--	--	-----------	--	--	--	--	--	--	--	--	--	-----------	--	--	--	--	--	--	--	--	--	-----------	--	--	--	--	--	--	--	--	--	-----------	--	--	--	--	--	--	--	--	--	-----------	--	--	--	--	--	--	--	--	--	-----------	--	--	--	--	--	--	--	--	--	-----------	--	--	--	--	--	--	--	--	--	-----------	--	--	--	--	--	--	--	--	--	-----------	--	--	--	--	--	--	--	--	--	-----------	--	--	--	--	--	--	--	--	--	-----------	--	--	--	--	--	--	--	--	--	-----------	--	--	--	--	--	--	--	--	--	-----------	--	--	--	--	--	--	--	--	--	-----------	--	--	--	--	--	--	--	--	--	-----------	--	--	--	--	--	--	--	--	--	-----------	--	--	--	--	--	--	--	--	--	-----------	--	--	--	--	--	--	--	--	--	-----------	--	--	--	--	--	--	--	--	--	-----------	--	--	--	--	--	--	--	--	--	-----------	--	--	--	--	--	--	--	--	--	-----------	--	--	--	--	--	--	--	--	--	-----------	--	--	--	--	--	--	--	--	--	-----------	--	--	--	--	--	--	--	--	--	-----------	--	--	--	--	--	--	--	--	--	-----------	--	--	--	--	--	--	--	--	--	-----------	--	--	--	--	--	--	--	--	--	-----------	--	--	--	--	--	--	--	--	--	-----------	--	--	--	--	--	--	--	--	--	-----------	--	--	--	--	--	--	--	--	--	-----------	--	--	--	--	--	--	--	--	--	-----------	--	--	--	--	--	--	--	--	--	-----------	--	--	--	--	--	--	--	--	--	-----------	--	--	--	--	--	--	--	--	--	-----------	--	--	--	--	--	--	--	--	--	-----------	--	--	--	--	--	--	--	--	--	-----------	--	--	--	--	--	--	--	--	--	-----------	--	--	--	--	--	--	--	--	--	-----------	--	--	--	--	--	--	--	--	--	-----------	--	--	--	--	--	--	--	--	--	-----------	--	--	--	--	--	--	--	--	--	-----------	--	--	--	--	--	--	--	--	--	-----------	--	--	--	--	--	--	--	--	--	-----------	--	--	--	--	--	--	--	--	--	-----------	--	--	--	--	--	--	--	--	--	-----------	--	--	--	--	--	--	--	--	--	-----------	--	--	--	--	--	--	--	--	--	-----------	--	--	--	--	--	--	--	--	--	-----------	--	--	--	--	--	--	--	--	--	-----------	--	--	--	--	--	--	--	--	--	-----------	--	--	--	--	--	--	--	--	--	-----------	--	--	--	--	--	--	--	--	--	-----------	--	--	--	--	--	--	--	--	--	-----------	--	--	--	--	--	--	--	--	--	-----------	--	--	--	--	--	--	--	--	--	-----------	--	--	--	--	--	--	--	--	--	-----------	--	--	--	--	--	--	--	--	--	-----------	--	--	--	--	--	--	--	--	--	-----------	--	--	--	--	--	--	--	--	--	-----------	--	--	--	--	--	--	--	--	--	-----------	--	--	--	--	--	--	--	--	--	-----------	--	--	--	--	--	--	--	--	--	-----------	--	--	--	--	--	--	--	--	--	-----------	--	--	--	--	--	--	--	--	--	-----------	--	--	--	--	--	--	--	--	--	-----------	--	--	--	--	--	--	--	--	--	-----------	--	--	--	--	--	--	--	--	--	-----------	--	--	--	--	--	--	--	--	--	-----------	--	--	--	--	--	--	--	--	--	-----------	--	--	--	--	--	--	--	--	--	-----------	--	--	--	--	--	--	--	--	--	-----------	--	--	--	--	--	--	--	--	--	-----------	--	--	--	--	--	--	--	--	--	-----------	--	--	--	--	--	--	--	--	--	-----------	--	--	--	--	--	--	--	--	--	-----------	--	--	--	--	--	--	--	--	--	-----------	--	--	--	--	--	--	--	--	--	-----------	--	--	--	--	--	--	--	--	--	-----------	--	--	--	--	--	--	--	--	--	-----------	--	--	--	--	--	--	--	--	--	-----------	--	--	--	--	--	--	--	--	--	-----------	--	--	--	--	--	--	--	--	--	-----------	--	--	--	--	--	--	--	--	--	-----------	--	--	--	--	--	--	--	--	--	-----------	--	--	--	--	--	--	--	--	--	-----------	--	--	--	--	--	--	--	--	--	-----------	--	--	--	--	--	--	--	--	--	-----------	--	--	--	--	--	--	--	--	--	-----------	--	--	--	--	--	--	--	--	--	-----------	--	--	--	--	--	--	--	--	--	-----------	--	--	--	--	--	--	--	--	--	-----------	--	--	--	--	--	--	--	--	--	-----------	--	--	--	--	--	--	--	--	--	-----------	--	--	--	--	--	--	--	--	--	-----------	--	--	--	--	--	--	--	--	--	-----------	--	--	--	--	--	--	--	--	--	-----------	--	--	--	--	--	--	--	--	--	-----------	--	--	--	--	--	--	--	--	--	-----------	--	--	--	--	--	--	--	--	--	-----------	--	--	--	--	--	--	--	--	--	-----------	--	--	--	--	--	--	--	--	--	-----------	--	--	--	--	--	--	--	--	--	-----------	--	--	--	--	--	--	--	--	--	---------	--	--	--	--	--	--	--	--	--







Cod Ordi nari si an uale	Categorie de venituri si cheltuieli	Anulul pe an										Perioada pe an										Exercitiul										Exercitiul total de exercitii pe an										Exercitiul total de exercitii pe an																																																																																																																																																																																																																																																																																																																																																																																																																																																																																																																																																																																																																																																																																																																																																																																																																																																																																																																																																																																																																																																																																																																																																																																																																																																																																																																																																																																																																																																																																																																																																																																																																																																																																																																																																																																																																																																																																																																																																																																																																																																																																																																																																																																																																																																									
		anulul					anulul					anulul					anulul					anulul					anulul					anulul					anulul					anulul					anulul					anulul					anulul					anulul					anulul					anulul					anulul					anulul					anulul					anulul					anulul					anulul					anulul					anulul					anulul					anulul					anulul					anulul					anulul					anulul					anulul					anulul					anulul					anulul					anulul					anulul					anulul					anulul					anulul					anulul					anulul					anulul					anulul					anulul					anulul					anulul					anulul					anulul					anulul					anulul					anulul					anulul					anulul					anulul					anulul					anulul					anulul					anulul					anulul					anulul					anulul					anulul					anulul					anulul					anulul					anulul					anulul					anulul					anulul					anulul					anulul					anulul					anulul					anulul					anulul					anulul					anulul					anulul					anulul					anulul					anulul					anulul					anulul					anulul					anulul					anulul					anulul					anulul					anulul					anulul					anulul					anulul					anulul					anulul					anulul					anulul					anulul					anulul					anulul					anulul					anulul					anulul					anulul					anulul					anulul					anulul					anulul					anulul					anulul					anulul					anulul					anulul					anulul					anulul					anulul					anulul					anulul					anulul					anulul					anulul					anulul					anulul					anulul					anulul					anulul					anulul					anulul					anulul					anulul					anulul					anulul					anulul					anulul					anulul					anulul					anulul					anulul					anulul					anulul					anulul					anulul					anulul					anulul					anulul					anulul					anulul					anulul					anulul					anulul					anulul					anulul					anulul					anulul					anulul					anulul					anulul					anulul					anulul					anulul					anulul					anulul					anulul					anulul					anulul					anulul					anulul					anulul					anulul					anulul					anulul					anulul					anulul					anulul					anulul					anulul					anulul					anulul					anulul					anulul					anulul					anulul					anulul					anulul					anulul					anulul					anulul					anulul					anulul					anulul					anulul					anulul					anulul					anulul					anulul					anulul					anulul					anulul					anulul					anulul					anulul					anulul					anulul					anulul					anulul					anulul					anulul					anulul					anulul					anulul					anulul					anulul					anulul					anulul					anulul					anulul					anulul					anulul					anulul					anulul					anulul					anulul					anulul					anulul					anulul					anulul					anulul					anulul					anulul					anulul					anulul					anulul					anulul					anulul					anulul					anulul					anulul					anulul					anulul					anulul					anulul					anulul					anulul					anulul					anulul					anulul					anulul					anulul					anulul					anulul					anulul					anulul					anulul					anulul					anulul					anulul					anulul					anulul					anulul					anulul					anulul					anulul					anulul					anulul					anulul					anulul					anulul					anulul					anulul					anulul					anulul					anulul					anulul					anulul					anulul					anulul					anulul					anulul					anulul					anulul					anulul					anulul					anulul					anulul					anulul					anulul					anulul					anulul					anulul					anulul					anulul					anulul					anulul					anulul					anulul					anulul					anulul					anulul					anulul					anulul					anulul					anulul					anulul					anulul					anulul					anulul					anulul					anulul					anulul					anulul					anulul					anulul					anulul					anulul					anulul					anulul					anulul					anulul					anulul					anulul					anulul					anulul					anulul					anulul					anulul					anulul					anulul					anulul					anulul					anulul					anulul					anulul					anulul					anulul					anulul					anulul					anulul					anulul					anulul					anulul					anulul					anulul					anulul					anulul					anulul					anulul					anulul					anulul					anulul					anulul					anulul					anulul					anulul					anulul					anulul					anulul					anulul					anulul					anulul					anulul					anulul					anulul					anulul					anulul					anulul					anulul					anulul					anulul					anulul					anulul					anulul					anulul					anulul					anulul					anulul					anulul					anulul					anulul					anulul					anulul					anulul					anulul					anulul					anulul					anulul					anulul					anulul					anulul					anulul					anulul					anulul					anulul					anulul					anulul					anulul					anulul					anulul					anulul					anulul					anulul					anulul					anulul					anulul					anulul					anulul					anulul					anulul					anulul					anulul					anulul					anulul					anulul					anulul					anulul					anulul					anulul					anulul					anulul					anulul					anulul					anulul					anulul					anulul					anulul					anulul					anulul					anulul					anulul					anulul					anulul					anulul					anulul					anulul					anulul					anulul					anulul					anulul					anulul					anulul					anulul					anulul					anulul					anulul					anulul				

Ministru al Finanțelor

Dumitru Budănschi

Secretar de sta

Şef Direcție politici și sinteză bugetară

Şef Direcție Trezoreria de Stat

Şef Direcție politici bugetare sectoriale

Şef Direcție investiții publice

Şef Secție raportare

Dumitru Budianschi

—Jon Gummene

Natalia Sclernu

Maxim Ciobanu

Vasile Botica

Viorel Pană

Nadejda Slova



Raport  
privind transferurile cu destinație specială pentru asistența socială a la bugetul de stat către bugetele locale pe anul 2021  
(conform anexei nr.7 la Legea bugetului de stat pe anul 2021)

(în lei)

Cod nr denumire	Unitatea administrativă teritorială	Anexa nr. 1					Anexa nr. 2					Anexa nr. 3					Anexa nr. 4					Anexa nr. 5					Anexa nr. 6					Anexa nr. 7					Anexa nr. 8					Anexa nr. 9					Anexa nr. 10					Anexa nr. 11					Anexa nr. 12					Anexa nr. 13					Anexa nr. 14					Anexa nr. 15					Anexa nr. 16					Anexa nr. 17					Anexa nr. 18					Anexa nr. 19					Anexa nr. 20					Anexa nr. 21					Anexa nr. 22					Anexa nr. 23					Anexa nr. 24					Anexa nr. 25					Anexa nr. 26					Anexa nr. 27					Anexa nr. 28					Anexa nr. 29					Anexa nr. 30					Anexa nr. 31					Anexa nr. 32					Anexa nr. 33					Anexa nr. 34					Anexa nr. 35					Anexa nr. 36					Anexa nr. 37					Anexa nr. 38					Anexa nr. 39					Anexa nr. 40					Anexa nr. 41					Anexa nr. 42					Anexa nr. 43					Anexa nr. 44					Anexa nr. 45					Anexa nr. 46					Anexa nr. 47					Anexa nr. 48					Anexa nr. 49					Anexa nr. 50					Anexa nr. 51					Anexa nr. 52					Anexa nr. 53					Anexa nr. 54					Anexa nr. 55					Anexa nr. 56					Anexa nr. 57					Anexa nr. 58					Anexa nr. 59					Anexa nr. 60					Anexa nr. 61					Anexa nr. 62					Anexa nr. 63					Anexa nr. 64					Anexa nr. 65					Anexa nr. 66					Anexa nr. 67					Anexa nr. 68					Anexa nr. 69					Anexa nr. 70					Anexa nr. 71					Anexa nr. 72					Anexa nr. 73					Anexa nr. 74					Anexa nr. 75					Anexa nr. 76					Anexa nr. 77					Anexa nr. 78					Anexa nr. 79					Anexa nr. 80					Anexa nr. 81					Anexa nr. 82					Anexa nr. 83					Anexa nr. 84					Anexa nr. 85					Anexa nr. 86					Anexa nr. 87					Anexa nr. 88					Anexa nr. 89					Anexa nr. 90					Anexa nr. 91					Anexa nr. 92					Anexa nr. 93					Anexa nr. 94					Anexa nr. 95					Anexa nr. 96					Anexa nr. 97					Anexa nr. 98					Anexa nr. 99					Anexa nr. 100					Anexa nr. 101					Anexa nr. 102					Anexa nr. 103					Anexa nr. 104					Anexa nr. 105					Anexa nr. 106					Anexa nr. 107					Anexa nr. 108					Anexa nr. 109					Anexa nr. 110					Anexa nr. 111					Anexa nr. 112					Anexa nr. 113					Anexa nr. 114					Anexa nr. 115					Anexa nr. 116					Anexa nr. 117					Anexa nr. 118					Anexa nr. 119					Anexa nr. 120					Anexa nr. 121					Anexa nr. 122					Anexa nr. 123					Anexa nr. 124					Anexa nr. 125					Anexa nr. 126					Anexa nr. 127					Anexa nr. 128					Anexa nr. 129					Anexa nr. 130					Anexa nr. 131					Anexa nr. 132					Anexa nr. 133					Anexa nr. 134					Anexa nr. 135					Anexa nr. 136					Anexa nr. 137					Anexa nr. 138					Anexa nr. 139					Anexa nr. 140					Anexa nr. 141					Anexa nr. 142					Anexa nr. 143					Anexa nr. 144					Anexa nr. 145					Anexa nr. 146					Anexa nr. 147					Anexa nr. 148					Anexa nr. 149					Anexa nr. 150					Anexa nr. 151					Anexa nr. 152					Anexa nr. 153					Anexa nr. 154					Anexa nr. 155					Anexa nr. 156					Anexa nr. 157					Anexa nr. 158					Anexa nr. 159					Anexa nr. 160					Anexa nr. 161					Anexa nr. 162					Anexa nr. 163					Anexa nr. 164					Anexa nr. 165					Anexa nr. 166					Anexa nr. 167					Anexa nr. 168					Anexa nr. 169					Anexa nr. 170					Anexa nr. 171					Anexa nr. 172					Anexa nr. 173					Anexa nr. 174					Anexa nr. 175					Anexa nr. 176					Anexa nr. 177					Anexa nr. 178					Anexa nr. 179					Anexa nr. 180					Anexa nr. 181					Anexa nr. 182					Anexa nr. 183					Anexa nr. 184					Anexa nr. 185					Anexa nr. 186					Anexa nr. 187					Anexa nr. 188					Anexa nr. 189					Anexa nr. 190					Anexa nr. 191					Anexa nr. 192					Anexa nr. 193					Anexa nr. 194					Anexa nr. 195					Anexa nr. 196					Anexa nr. 197					Anexa nr. 198					Anexa nr. 199					Anexa nr. 200					Anexa nr. 201					Anexa nr. 202					Anexa nr. 203					Anexa nr. 204					Anexa nr. 205					Anexa nr. 206					Anexa nr. 207					Anexa nr. 208					Anexa nr. 209					Anexa nr. 210					Anexa nr. 211					Anexa nr. 212					Anexa nr. 213					Anexa nr. 214					Anexa nr. 215					Anexa nr. 216					Anexa nr. 217					Anexa nr. 218					Anexa nr. 219					Anexa nr. 220					Anexa nr. 221					Anexa nr. 222					Anexa nr. 223					Anexa nr. 224					Anexa nr. 225					Anexa nr. 226					Anexa nr. 227					Anexa nr. 228					Anexa nr. 229					Anexa nr. 230					Anexa nr. 231					Anexa nr. 232					Anexa nr. 233					Anexa nr. 234					Anexa nr. 235					Anexa nr. 236					Anexa nr. 237					Anexa nr. 238					Anexa nr. 239					Anexa nr. 240					Anexa nr. 241					Anexa nr. 242					Anexa nr. 243					Anexa nr. 244					Anexa nr. 245					Anexa nr. 246					Anexa nr. 247					Anexa nr. 248					Anexa nr. 249					Anexa nr. 250					Anexa nr. 251					Anexa nr. 252					Anexa nr. 253					Anexa nr. 254					Anexa nr. 255					Anexa nr. 256					Anexa nr. 257					Anexa nr. 258					Anexa nr. 259					Anexa nr. 260					Anexa nr. 261					Anexa nr. 262					Anexa nr. 263					Anexa nr. 264					Anexa nr. 265					Anexa nr. 266					Anexa nr. 267					Anexa nr. 268					Anexa nr. 269					Anexa nr. 270					Anexa nr. 271					Anexa nr. 272					Anexa nr. 273					Anexa nr. 274					Anexa nr. 275					Anexa nr. 276					Anexa nr. 277					Anexa nr. 278					Anexa nr. 279					Anexa nr. 280					Anexa nr. 281					Anexa nr. 282					Anexa nr. 283					Anexa nr. 284					Anexa nr. 285					Anexa nr. 286					Anexa nr. 287					Anexa nr. 288					Anexa nr. 289					Anexa nr. 290					Anexa nr. 291					Anexa nr. 292					Anexa nr. 293					Anexa nr. 294					Anexa nr. 295					Anexa nr. 296					Anexa nr. 297					Anexa nr. 298					Anexa nr. 299					Anexa nr. 300					Anexa nr. 301					Anexa nr. 302					Anexa nr. 303					Anexa nr. 304					Anexa nr. 305					Anexa nr. 306					Anexa nr. 307					Anexa nr. 308					Anexa nr. 309					Anexa nr. 310					Anexa nr. 311					Anexa nr. 312					Anexa nr. 313					Anexa nr. 314					Anexa nr. 315					Anexa nr. 316					Anexa nr. 317					Anexa nr. 318					Anexa nr. 319					Anexa nr. 320					Anexa nr. 321					Anexa nr. 322					Anexa nr. 323					Anexa nr. 324					Anexa nr. 325					Anexa nr. 326					Anexa nr. 327					Anexa nr. 328					Anexa nr. 329					Anexa nr. 330					Anexa nr. 331					Anexa nr. 332					Anexa nr. 333					Anexa nr. 334					Anexa nr. 335					Anexa nr. 336					Anexa nr. 337					Anexa nr. 338					Anexa nr. 339					Anexa nr. 340					Anexa nr. 341					Anexa nr. 342					Anexa nr. 343					Anexa nr. 344					Anexa nr. 345					Anexa nr. 346					Anexa nr. 347					Anexa nr. 348					Anexa nr. 349					Anexa nr. 350					Anexa nr. 351					Anexa nr. 352					Anexa nr. 353					Anexa nr. 354					Anexa nr. 355					Anexa nr. 356					Anexa nr. 357					Anexa nr. 358					Anexa nr. 359					Anexa nr. 360					Anexa nr. 361					Anexa nr. 362					Anexa nr. 363					Anexa nr. 364					Anexa nr. 365					Anexa nr. 366					Anexa nr. 367					Anexa nr. 368					Anexa nr. 369					Anexa nr. 370					Anexa nr. 371					Anexa nr. 372					Anexa nr. 373					Anexa nr. 374					Anexa nr. 375					Anexa nr. 376					Anexa nr. 377					Anexa nr. 378					Anexa nr. 379					Anexa nr. 380					Anexa nr. 381					Anexa nr. 382					Anexa nr. 383					Anexa nr. 384					Anexa nr. 385					Anexa nr. 386					Anexa nr. 387					Anexa nr. 388					Anexa nr. 389					Anexa nr. 390					Anexa nr. 391					Anexa nr. 392					Anexa nr. 393					Anexa nr. 394					Anexa nr. 395					Anexa nr. 396					Anexa nr. 397					Anexa nr. 398					Anexa nr. 399					Anexa nr. 400					Anexa nr. 401					Anexa nr. 402					Anexa nr. 403					Anexa nr. 404					Anexa nr. 405					Anexa nr. 406					Anexa nr. 407					Anexa nr. 408					Anexa nr. 409					Anexa nr. 410					Anexa nr. 411					Anexa nr. 412					Anexa nr. 413					Anexa nr. 414					Anexa nr. 415					Anexa nr. 416					Anexa nr. 417					Anexa nr. 418					Anexa nr. 419					Anexa nr. 420					Anexa nr. 421					Anexa nr. 422					Anexa nr. 423					Anexa nr. 424					Anexa nr. 425					Anexa nr. 426					Anexa nr. 427					Anexa nr. 428					Anexa nr. 429					Anexa nr. 430					Anexa nr. 431					Anexa nr. 432					Anexa nr. 433					Anexa nr. 434					Anexa nr. 435					Anexa nr. 436					Anexa nr. 437					Anexa nr. 438					Anexa nr. 439					Anexa nr. 440					Anexa nr. 441					Anexa nr. 442					Anexa nr. 443					Anexa nr. 444					Anexa nr. 445					Anexa nr. 446					Anexa nr. 447					Anexa nr. 448					Anexa nr. 449					Anexa nr. 450					Anexa nr. 451					Anexa nr. 452					Anexa nr. 453					Anexa nr. 454					Anexa nr. 455					Anexa nr. 456					Anexa nr. 457					Anexa nr. 458					Anexa nr. 459					Anexa nr. 460					Anexa nr. 461					Anexa nr. 462					Anexa nr. 463					Anexa nr. 464					Anexa nr. 465					Anexa nr. 466					Anexa nr. 467					Anexa nr. 468					Anexa nr. 469					Anexa nr. 470					Anexa nr. 471					Anexa nr. 472					Anexa nr. 473					Anexa nr. 474					Anexa nr. 475					Anexa nr. 476					Anexa nr. 477					Anexa nr. 478					Anexa nr. 479					Anexa nr. 480					Anexa nr. 481					Anexa nr. 482					Anexa nr. 483					Anexa nr. 484					Anexa nr. 485					Anexa nr. 486					Anexa nr. 487					Anexa nr. 488					Anexa nr. 489					Anexa nr. 490					Anexa nr. 491					Anexa nr. 492					Anexa nr. 493					Anexa nr. 494					Anexa nr. 495					Anexa nr. 496					Anexa nr. 497					Anexa nr. 498					Anexa nr. 499					Anexa nr. 500					Anexa nr. 501					Anexa nr. 502					Anexa nr. 503					Anexa nr. 504					Anexa nr. 505					Anexa nr. 506					Anexa nr. 507					Anexa nr. 508					Anexa nr. 509					Anexa nr. 510					Anexa nr. 511					Anexa nr. 512					Anexa nr. 513					Anexa nr. 514					Anexa nr. 515					Anexa nr. 516					Anexa nr. 517					Anexa nr. 518					Anexa nr. 519					Anexa nr. 520					Anexa nr. 521					Anexa nr. 522					Anexa nr. 523					Anexa nr. 524					Anexa nr. 525					Anexa nr. 526					Anexa nr. 527					Anexa nr. 528					Anexa nr. 529					Anexa nr. 530					Anexa nr. 531					Anexa nr. 532					Anexa nr. 533					Anexa nr. 534					Anexa nr. 535					Anexa nr. 536					Anexa nr. 537					Anexa nr. 538					Anexa nr. 539					Anexa nr. 540					Anexa nr. 541					Anexa nr. 542					Anexa nr. 543					Anexa nr. 544					Anexa nr. 545					Anexa nr. 546					Anexa nr. 547					Anexa nr. 548					Anexa nr. 549					Anexa nr. 550					Anexa nr. 551					Anexa nr. 552					Anexa nr. 553					Anexa nr. 554					Anexa nr. 555					Anexa nr. 556					Anexa nr. 557					Anexa nr. 558					Anexa nr. 559					Anexa nr. 560					Anexa nr. 561					Anexa nr. 562					Anexa nr. 563					Anexa nr. 564					Anexa nr. 565					Anexa nr. 566					Anexa nr. 567					Anexa nr. 568					Anexa nr. 569					Anexa nr. 570					Anexa nr. 571					Anexa nr. 572					Anexa nr. 573					Anexa nr. 574					Anexa nr. 575					Anexa nr. 576					Anexa nr. 577					Anexa nr. 578					Anexa nr. 579					Anexa nr. 580					Anexa nr. 581					Anexa nr. 582					Anexa nr. 583					Anexa nr. 584					Anexa nr. 585					Anexa nr. 586					Anexa nr. 587					Anexa nr. 588					Anexa nr. 589					Anexa nr. 590					Anexa nr. 591					Anexa nr. 592					Anexa nr. 593					Anexa nr. 594					Anexa nr. 595					Anexa nr. 596					Anexa nr. 597					Anexa nr. 598					Anexa nr. 599					Anexa nr. 600					Anexa nr. 601					Anexa nr. 602					Anexa nr. 603					Anexa nr. 604					Anexa nr. 605					Anexa nr. 606					Anexa nr. 607					Anexa nr. 608					Anexa nr. 609					Anexa nr. 610					Anexa nr. 611					Anexa nr. 612					Anexa nr. 613					Anexa nr. 614					Anexa nr. 615					Anexa nr. 616					Anexa nr. 617					Anexa nr. 618					Anexa nr. 619					Anexa nr. 620					Anexa nr. 621					Anexa nr. 622					Anexa nr. 623					Anexa nr. 624					Anexa nr. 625					Anexa nr. 626					Anexa nr. 627					Anexa nr. 628					Anexa nr. 629					Anexa nr. 630					Anexa nr. 631					Anexa nr. 632					Anexa nr. 633					Anexa nr. 634					Anexa nr. 635					Anexa nr. 636					Anexa nr. 637					Anexa nr. 638					Anexa nr. 639					Anexa nr. 640					Anexa nr. 641					Anexa nr. 642					Anexa nr. 643					Anexa nr. 644					Anexa nr. 645					Anexa nr. 646					Anexa nr. 647					Anexa nr. 648					Anexa nr. 649					Anexa nr. 650					Anexa nr. 651					Anexa nr. 652					Anexa nr. 653					Anexa nr. 654					Anexa nr. 655					Anexa nr. 656					Anexa nr. 657					Anexa nr. 658					Anexa nr. 659					Anexa nr. 660					Anexa nr. 661					Anexa nr. 662					Anexa nr. 663					Anexa nr. 664					Anexa nr. 665					Anexa nr. 666					Anexa nr. 667					Anexa nr. 668					Anexa nr. 669					Anexa nr. 670					Anexa nr. 671					Anexa nr. 672					Anexa nr. 673					Anexa nr. 674					Anexa nr. 675					Anexa nr. 676					Anexa nr. 677					Anexa nr. 678					Anexa nr. 679					Anexa nr. 680					Anexa nr. 681					Anexa nr. 682					Anexa nr. 683					Anexa nr. 684					Anexa nr. 685					Anexa nr. 686					Anexa nr. 687					Anexa nr. 688					Anexa nr. 689					Anexa nr. 690					Anexa nr. 691					Anexa nr. 692					Anexa nr. 693					Anexa nr. 694					Anexa nr. 695					Anexa nr. 696					Anexa nr. 697					Anexa nr. 698					Anexa nr. 699					Anexa nr. 700					Anexa nr. 701					Anexa nr. 702					Anexa nr. 703					Anexa nr. 704					Anexa nr. 705					Anexa nr. 706					Anexa nr. 707					Anexa nr. 708					Anexa nr. 709					Anexa nr. 710					Anexa nr. 711					Anexa nr. 712					Anexa nr. 713					Anexa nr. 714					Anexa nr. 715					Anexa nr. 716					Anexa nr. 717					Anexa nr. 718					Anexa nr. 719					Anexa nr. 720					Anexa nr. 721					Anexa nr. 722					Anexa nr. 723					Anexa nr. 724					Anexa nr. 725					Anexa nr. 726					Anexa nr. 727					Anexa nr. 728					Anexa nr. 729					Anexa nr. 730					Anexa nr. 731					Anexa nr. 732					Anexa nr				
-----------------------	--	-------------	--	--	--	--	-------------	--	--	--	--	-------------	--	--	--	--	-------------	--	--	--	--	-------------	--	--	--	--	-------------	--	--	--	--	-------------	--	--	--	--	-------------	--	--	--	--	-------------	--	--	--	--	--------------	--	--	--	--	--------------	--	--	--	--	--------------	--	--	--	--	--------------	--	--	--	--	--------------	--	--	--	--	--------------	--	--	--	--	--------------	--	--	--	--	--------------	--	--	--	--	--------------	--	--	--	--	--------------	--	--	--	--	--------------	--	--	--	--	--------------	--	--	--	--	--------------	--	--	--	--	--------------	--	--	--	--	--------------	--	--	--	--	--------------	--	--	--	--	--------------	--	--	--	--	--------------	--	--	--	--	--------------	--	--	--	--	--------------	--	--	--	--	--------------	--	--	--	--	--------------	--	--	--	--	--------------	--	--	--	--	--------------	--	--	--	--	--------------	--	--	--	--	--------------	--	--	--	--	--------------	--	--	--	--	--------------	--	--	--	--	--------------	--	--	--	--	--------------	--	--	--	--	--------------	--	--	--	--	--------------	--	--	--	--	--------------	--	--	--	--	--------------	--	--	--	--	--------------	--	--	--	--	--------------	--	--	--	--	--------------	--	--	--	--	--------------	--	--	--	--	--------------	--	--	--	--	--------------	--	--	--	--	--------------	--	--	--	--	--------------	--	--	--	--	--------------	--	--	--	--	--------------	--	--	--	--	--------------	--	--	--	--	--------------	--	--	--	--	--------------	--	--	--	--	--------------	--	--	--	--	--------------	--	--	--	--	--------------	--	--	--	--	--------------	--	--	--	--	--------------	--	--	--	--	--------------	--	--	--	--	--------------	--	--	--	--	--------------	--	--	--	--	--------------	--	--	--	--	--------------	--	--	--	--	--------------	--	--	--	--	--------------	--	--	--	--	--------------	--	--	--	--	--------------	--	--	--	--	--------------	--	--	--	--	--------------	--	--	--	--	--------------	--	--	--	--	--------------	--	--	--	--	--------------	--	--	--	--	--------------	--	--	--	--	--------------	--	--	--	--	--------------	--	--	--	--	--------------	--	--	--	--	--------------	--	--	--	--	--------------	--	--	--	--	--------------	--	--	--	--	--------------	--	--	--	--	--------------	--	--	--	--	--------------	--	--	--	--	--------------	--	--	--	--	--------------	--	--	--	--	--------------	--	--	--	--	--------------	--	--	--	--	--------------	--	--	--	--	--------------	--	--	--	--	--------------	--	--	--	--	--------------	--	--	--	--	--------------	--	--	--	--	--------------	--	--	--	--	--------------	--	--	--	--	--------------	--	--	--	--	--------------	--	--	--	--	--------------	--	--	--	--	---------------	--	--	--	--	---------------	--	--	--	--	---------------	--	--	--	--	---------------	--	--	--	--	---------------	--	--	--	--	---------------	--	--	--	--	---------------	--	--	--	--	---------------	--	--	--	--	---------------	--	--	--	--	---------------	--	--	--	--	---------------	--	--	--	--	---------------	--	--	--	--	---------------	--	--	--	--	---------------	--	--	--	--	---------------	--	--	--	--	---------------	--	--	--	--	---------------	--	--	--	--	---------------	--	--	--	--	---------------	--	--	--	--	---------------	--	--	--	--	---------------	--	--	--	--	---------------	--	--	--	--	---------------	--	--	--	--	---------------	--	--	--	--	---------------	--	--	--	--	---------------	--	--	--	--	---------------	--	--	--	--	---------------	--	--	--	--	---------------	--	--	--	--	---------------	--	--	--	--	---------------	--	--	--	--	---------------	--	--	--	--	---------------	--	--	--	--	---------------	--	--	--	--	---------------	--	--	--	--	---------------	--	--	--	--	---------------	--	--	--	--	---------------	--	--	--	--	---------------	--	--	--	--	---------------	--	--	--	--	---------------	--	--	--	--	---------------	--	--	--	--	---------------	--	--	--	--	---------------	--	--	--	--	---------------	--	--	--	--	---------------	--	--	--	--	---------------	--	--	--	--	---------------	--	--	--	--	---------------	--	--	--	--	---------------	--	--	--	--	---------------	--	--	--	--	---------------	--	--	--	--	---------------	--	--	--	--	---------------	--	--	--	--	---------------	--	--	--	--	---------------	--	--	--	--	---------------	--	--	--	--	---------------	--	--	--	--	---------------	--	--	--	--	---------------	--	--	--	--	---------------	--	--	--	--	---------------	--	--	--	--	---------------	--	--	--	--	---------------	--	--	--	--	---------------	--	--	--	--	---------------	--	--	--	--	---------------	--	--	--	--	---------------	--	--	--	--	---------------	--	--	--	--	---------------	--	--	--	--	---------------	--	--	--	--	---------------	--	--	--	--	---------------	--	--	--	--	---------------	--	--	--	--	---------------	--	--	--	--	---------------	--	--	--	--	---------------	--	--	--	--	---------------	--	--	--	--	---------------	--	--	--	--	---------------	--	--	--	--	---------------	--	--	--	--	---------------	--	--	--	--	---------------	--	--	--	--	---------------	--	--	--	--	---------------	--	--	--	--	---------------	--	--	--	--	---------------	--	--	--	--	---------------	--	--	--	--	---------------	--	--	--	--	---------------	--	--	--	--	---------------	--	--	--	--	---------------	--	--	--	--	---------------	--	--	--	--	---------------	--	--	--	--	---------------	--	--	--	--	---------------	--	--	--	--	---------------	--	--	--	--	---------------	--	--	--	--	---------------	--	--	--	--	---------------	--	--	--	--	---------------	--	--	--	--	---------------	--	--	--	--	---------------	--	--	--	--	---------------	--	--	--	--	---------------	--	--	--	--	---------------	--	--	--	--	---------------	--	--	--	--	---------------	--	--	--	--	---------------	--	--	--	--	---------------	--	--	--	--	---------------	--	--	--	--	---------------	--	--	--	--	---------------	--	--	--	--	---------------	--	--	--	--	---------------	--	--	--	--	---------------	--	--	--	--	---------------	--	--	--	--	---------------	--	--	--	--	---------------	--	--	--	--	---------------	--	--	--	--	---------------	--	--	--	--	---------------	--	--	--	--	---------------	--	--	--	--	---------------	--	--	--	--	---------------	--	--	--	--	---------------	--	--	--	--	---------------	--	--	--	--	---------------	--	--	--	--	---------------	--	--	--	--	---------------	--	--	--	--	---------------	--	--	--	--	---------------	--	--	--	--	---------------	--	--	--	--	---------------	--	--	--	--	---------------	--	--	--	--	---------------	--	--	--	--	---------------	--	--	--	--	---------------	--	--	--	--	---------------	--	--	--	--	---------------	--	--	--	--	---------------	--	--	--	--	---------------	--	--	--	--	---------------	--	--	--	--	---------------	--	--	--	--	---------------	--	--	--	--	---------------	--	--	--	--	---------------	--	--	--	--	---------------	--	--	--	--	---------------	--	--	--	--	---------------	--	--	--	--	---------------	--	--	--	--	---------------	--	--	--	--	---------------	--	--	--	--	---------------	--	--	--	--	---------------	--	--	--	--	---------------	--	--	--	--	---------------	--	--	--	--	---------------	--	--	--	--	---------------	--	--	--	--	---------------	--	--	--	--	---------------	--	--	--	--	---------------	--	--	--	--	---------------	--	--	--	--	---------------	--	--	--	--	---------------	--	--	--	--	---------------	--	--	--	--	---------------	--	--	--	--	---------------	--	--	--	--	---------------	--	--	--	--	---------------	--	--	--	--	---------------	--	--	--	--	---------------	--	--	--	--	---------------	--	--	--	--	---------------	--	--	--	--	---------------	--	--	--	--	---------------	--	--	--	--	---------------	--	--	--	--	---------------	--	--	--	--	---------------	--	--	--	--	---------------	--	--	--	--	---------------	--	--	--	--	---------------	--	--	--	--	---------------	--	--	--	--	---------------	--	--	--	--	---------------	--	--	--	--	---------------	--	--	--	--	---------------	--	--	--	--	---------------	--	--	--	--	---------------	--	--	--	--	---------------	--	--	--	--	---------------	--	--	--	--	---------------	--	--	--	--	---------------	--	--	--	--	---------------	--	--	--	--	---------------	--	--	--	--	---------------	--	--	--	--	---------------	--	--	--	--	---------------	--	--	--	--	---------------	--	--	--	--	---------------	--	--	--	--	---------------	--	--	--	--	---------------	--	--	--	--	---------------	--	--	--	--	---------------	--	--	--	--	---------------	--	--	--	--	---------------	--	--	--	--	---------------	--	--	--	--	---------------	--	--	--	--	---------------	--	--	--	--	---------------	--	--	--	--	---------------	--	--	--	--	---------------	--	--	--	--	---------------	--	--	--	--	---------------	--	--	--	--	---------------	--	--	--	--	---------------	--	--	--	--	---------------	--	--	--	--	---------------	--	--	--	--	---------------	--	--	--	--	---------------	--	--	--	--	---------------	--	--	--	--	---------------	--	--	--	--	---------------	--	--	--	--	---------------	--	--	--	--	---------------	--	--	--	--	---------------	--	--	--	--	---------------	--	--	--	--	---------------	--	--	--	--	---------------	--	--	--	--	---------------	--	--	--	--	---------------	--	--	--	--	---------------	--	--	--	--	---------------	--	--	--	--	---------------	--	--	--	--	---------------	--	--	--	--	---------------	--	--	--	--	---------------	--	--	--	--	---------------	--	--	--	--	---------------	--	--	--	--	---------------	--	--	--	--	---------------	--	--	--	--	---------------	--	--	--	--	---------------	--	--	--	--	---------------	--	--	--	--	---------------	--	--	--	--	---------------	--	--	--	--	---------------	--	--	--	--	---------------	--	--	--	--	---------------	--	--	--	--	---------------	--	--	--	--	---------------	--	--	--	--	---------------	--	--	--	--	---------------	--	--	--	--	---------------	--	--	--	--	---------------	--	--	--	--	---------------	--	--	--	--	---------------	--	--	--	--	---------------	--	--	--	--	---------------	--	--	--	--	---------------	--	--	--	--	---------------	--	--	--	--	---------------	--	--	--	--	---------------	--	--	--	--	---------------	--	--	--	--	---------------	--	--	--	--	---------------	--	--	--	--	---------------	--	--	--	--	---------------	--	--	--	--	---------------	--	--	--	--	---------------	--	--	--	--	---------------	--	--	--	--	---------------	--	--	--	--	---------------	--	--	--	--	---------------	--	--	--	--	---------------	--	--	--	--	---------------	--	--	--	--	---------------	--	--	--	--	---------------	--	--	--	--	---------------	--	--	--	--	---------------	--	--	--	--	---------------	--	--	--	--	---------------	--	--	--	--	---------------	--	--	--	--	---------------	--	--	--	--	---------------	--	--	--	--	---------------	--	--	--	--	---------------	--	--	--	--	---------------	--	--	--	--	---------------	--	--	--	--	---------------	--	--	--	--	---------------	--	--	--	--	---------------	--	--	--	--	---------------	--	--	--	--	---------------	--	--	--	--	---------------	--	--	--	--	---------------	--	--	--	--	---------------	--	--	--	--	---------------	--	--	--	--	---------------	--	--	--	--	---------------	--	--	--	--	---------------	--	--	--	--	---------------	--	--	--	--	---------------	--	--	--	--	---------------	--	--	--	--	---------------	--	--	--	--	---------------	--	--	--	--	---------------	--	--	--	--	---------------	--	--	--	--	---------------	--	--	--	--	---------------	--	--	--	--	---------------	--	--	--	--	---------------	--	--	--	--	---------------	--	--	--	--	---------------	--	--	--	--	---------------	--	--	--	--	---------------	--	--	--	--	---------------	--	--	--	--	---------------	--	--	--	--	---------------	--	--	--	--	---------------	--	--	--	--	---------------	--	--	--	--	---------------	--	--	--	--	---------------	--	--	--	--	---------------	--	--	--	--	---------------	--	--	--	--	---------------	--	--	--	--	---------------	--	--	--	--	---------------	--	--	--	--	---------------	--	--	--	--	---------------	--	--	--	--	---------------	--	--	--	--	---------------	--	--	--	--	---------------	--	--	--	--	---------------	--	--	--	--	---------------	--	--	--	--	---------------	--	--	--	--	---------------	--	--	--	--	---------------	--	--	--	--	---------------	--	--	--	--	---------------	--	--	--	--	---------------	--	--	--	--	---------------	--	--	--	--	---------------	--	--	--	--	---------------	--	--	--	--	---------------	--	--	--	--	---------------	--	--	--	--	---------------	--	--	--	--	---------------	--	--	--	--	---------------	--	--	--	--	---------------	--	--	--	--	---------------	--	--	--	--	---------------	--	--	--	--	---------------	--	--	--	--	---------------	--	--	--	--	---------------	--	--	--	--	---------------	--	--	--	--	---------------	--	--	--	--	---------------	--	--	--	--	---------------	--	--	--	--	---------------	--	--	--	--	---------------	--	--	--	--	---------------	--	--	--	--	---------------	--	--	--	--	---------------	--	--	--	--	---------------	--	--	--	--	---------------	--	--	--	--	---------------	--	--	--	--	---------------	--	--	--	--	---------------	--	--	--	--	---------------	--	--	--	--	---------------	--	--	--	--	---------------	--	--	--	--	---------------	--	--	--	--	---------------	--	--	--	--	---------------	--	--	--	--	---------------	--	--	--	--	---------------	--	--	--	--	---------------	--	--	--	--	---------------	--	--	--	--	---------------	--	--	--	--	---------------	--	--	--	--	---------------	--	--	--	--	---------------	--	--	--	--	---------------	--	--	--	--	---------------	--	--	--	--	---------------	--	--	--	--	---------------	--	--	--	--	---------------	--	--	--	--	---------------	--	--	--	--	---------------	--	--	--	--	---------------	--	--	--	--	---------------	--	--	--	--	---------------	--	--	--	--	---------------	--	--	--	--	---------------	--	--	--	--	---------------	--	--	--	--	---------------	--	--	--	--	---------------	--	--	--	--	---------------	--	--	--	--	---------------	--	--	--	--	---------------	--	--	--	--	---------------	--	--	--	--	---------------	--	--	--	--	---------------	--	--	--	--	---------------	--	--	--	--	---------------	--	--	--	--	---------------	--	--	--	--	---------------	--	--	--	--	---------------	--	--	--	--	---------------	--	--	--	--	---------------	--	--	--	--	---------------	--	--	--	--	---------------	--	--	--	--	---------------	--	--	--	--	---------------	--	--	--	--	---------------	--	--	--	--	---------------	--	--	--	--	---------------	--	--	--	--	---------------	--	--	--	--	---------------	--	--	--	--	---------------	--	--	--	--	---------------	--	--	--	--	---------------	--	--	--	--	---------------	--	--	--	--	---------------	--	--	--	--	---------------	--	--	--	--	---------------	--	--	--	--	---------------	--	--	--	--	---------------	--	--	--	--	---------------	--	--	--	--	---------------	--	--	--	--	---------------	--	--	--	--	---------------	--	--	--	--	---------------	--	--	--	--	---------------	--	--	--	--	---------------	--	--	--	--	---------------	--	--	--	--	---------------	--	--	--	--	---------------	--	--	--	--	---------------	--	--	--	--	---------------	--	--	--	--	---------------	--	--	--	--	---------------	--	--	--	--	---------------	--	--	--	--	---------------	--	--	--	--	---------------	--	--	--	--	---------------	--	--	--	--	---------------	--	--	--	--	---------------	--	--	--	--	---------------	--	--	--	--	---------------	--	--	--	--	---------------	--	--	--	--	---------------	--	--	--	--	---------------	--	--	--	--	---------------	--	--	--	--	---------------	--	--	--	--	---------------	--	--	--	--	---------------	--	--	--	--	---------------	--	--	--	--	---------------	--	--	--	--	---------------	--	--	--	--	---------------	--	--	--	--	---------------	--	--	--	--	---------------	--	--	--	--	---------------	--	--	--	--	---------------	--	--	--	--	---------------	--	--	--	--	---------------	--	--	--	--	---------------	--	--	--	--	---------------	--	--	--	--	---------------	--	--	--	--	---------------	--	--	--	--	---------------	--	--	--	--	---------------	--	--	--	--	---------------	--	--	--	--	---------------	--	--	--	--	---------------	--	--	--	--	---------------	--	--	--	--	---------------	--	--	--	--	---------------	--	--	--	--	---------------	--	--	--	--	---------------	--	--	--	--	---------------	--	--	--	--	---------------	--	--	--	--	---------------	--	--	--	--	---------------	--	--	--	--	---------------	--	--	--	--	---------------	--	--	--	--	---------------	--	--	--	--	---------------	--	--	--	--	---------------	--	--	--	--	---------------	--	--	--	--	---------------	--	--	--	--	---------------	--	--	--	--	---------------	--	--	--	--	---------------	--	--	--	--	---------------	--	--	--	--	---------------	--	--	--	--	---------------	--	--	--	--	---------------	--	--	--	--	---------------	--	--	--	--	---------------	--	--	--	--	---------------	--	--	--	--	---------------	--	--	--	--	---------------	--	--	--	--	---------------	--	--	--	--	---------------	--	--	--	--	---------------	--	--	--	--	---------------	--	--	--	--	---------------	--	--	--	--	---------------	--	--	--	--	---------------	--	--	--	--	---------------	--	--	--	--	---------------	--	--	--	--	---------------	--	--	--	--	---------------	--	--	--	--	---------------	--	--	--	--	---------------	--	--	--	--	---------------	--	--	--	--	---------------	--	--	--	--	---------------	--	--	--	--	---------------	--	--	--	--	---------------	--	--	--	--	---------------	--	--	--	--	---------------	--	--	--	--	---------------	--	--	--	--	---------------	--	--	--	--	---------------	--	--	--	--	---------------	--	--	--	--	---------------	--	--	--	--	---------------	--	--	--	--	---------------	--	--	--	--	---------------	--	--	--	--	---------------	--	--	--	--	---------------	--	--	--	--	---------------	--	--	--	--	---------------	--	--	--	--	---------------	--	--	--	--	---------------	--	--	--	--	---------------	--	--	--	--	---------------	--	--	--	--	---------------	--	--	--	--	---------------	--	--	--	--	---------------	--	--	--	--	---------------	--	--	--	--	---------------	--	--	--	--	---------------	--	--	--	--	---------------	--	--	--	--	---------------	--	--	--	--	---------------	--	--	--	--	---------------	--	--	--	--	---------------	--	--	--	--	---------------	--	--	--	--	---------------	--	--	--	--	---------------	--	--	--	--	---------------	--	--	--	--	---------------	--	--	--	--	---------------	--	--	--	--	---------------	--	--	--	--	---------------	--	--	--	--	---------------	--	--	--	--	---------------	--	--	--	--	---------------	--	--	--	--	---------------	--	--	--	--	---------------	--	--	--	--	---------------	--	--	--	--	---------------	--	--	--	--	---------------	--	--	--	--	---------------	--	--	--	--	---------------	--	--	--	--	---------------	--	--	--	--	---------------	--	--	--	--	---------------	--	--	--	--	---------------	--	--	--	--	---------------	--	--	--	--	---------------	--	--	--	--	---------------	--	--	--	--	---------------	--	--	--	--	---------------	--	--	--	--	---------------	--	--	--	--	---------------	--	--	--	--	---------------	--	--	--	--	---------------	--	--	--	--	---------------	--	--	--	--	---------------	--	--	--	--	---------------	--	--	--	--	---------------	--	--	--	--	---------------	--	--	--	--	---------------	--	--	--	--	---------------	--	--	--	--	---------------	--	--	--	--	---------------	--	--	--	--	---------------	--	--	--	--	---------------	--	--	--	--	---------------	--	--	--	--	---------------	--	--	--	--	---------------	--	--	--	--	---------------	--	--	--	--	---------------	--	--	--	--	---------------	--	--	--	--	---------------	--	--	--	--	---------------	--	--	--	--	---------------	--	--	--	--	---------------	--	--	--	--	---------------	--	--	--	--	---------------	--	--	--	--	---------------	--	--	--	--	---------------	--	--	--	--	---------------	--	--	--	--	---------------	--	--	--	--	---------------	--	--	--	--	---------------	--	--	--	--	---------------	--	--	--	--	---------------	--	--	--	--	---------------	--	--	--	--	---------------	--	--	--	--	---------------	--	--	--	--	---------------	--	--	--	--	---------------	--	--	--	--	---------------	--	--	--	--	---------------	--	--	--	--	---------------	--	--	--	--	---------------	--	--	--	--	---------------	--	--	--	--	---------------	--	--	--	--	---------------	--	--	--	--	---------------	--	--	--	--	---------------	--	--	--	--	---------------	--	--	--	--	---------------	--	--	--	--	---------------	--	--	--	--	---------------	--	--	--	--	---------------	--	--	--	--	----------	--	--	--	--



















		Anexa nr. 1										Anexa nr. 2										Anexa nr. 3										Anexa nr. 4										Anexa nr. 5																																																																																																																																																																																																																																																																																																																																																																																																																																																																																																																																																																																																																																																																																																																																																																																																																																																																																																																																																																																																																																																																																																																																																																																																																																																																																																																																																																																																																																																																																																							
CUI	nr. inregistrare	denumire	Total	1	2	3	4	5	6	7	8	9	10	11	12	13	14	15	16	17	18	19	20	21	22	23	24	25	26	27	28	29	30	31	32	33	34	35	36	37	38	39	40	41	42	43	44	45	46	47	48	49	50	51	52	53	54	55	56	57	58	59	60	61	62	63	64	65	66	67	68	69	70	71	72	73	74	75	76	77	78	79	80	81	82	83	84	85	86	87	88	89	90	91	92	93	94	95	96	97	98	99	100	101	102	103	104	105	106	107	108	109	110	111	112	113	114	115	116	117	118	119	120	121	122	123	124	125	126	127	128	129	130	131	132	133	134	135	136	137	138	139	140	141	142	143	144	145	146	147	148	149	150	151	152	153	154	155	156	157	158	159	160	161	162	163	164	165	166	167	168	169	170	171	172	173	174	175	176	177	178	179	180	181	182	183	184	185	186	187	188	189	190	191	192	193	194	195	196	197	198	199	200	201	202	203	204	205	206	207	208	209	210	211	212	213	214	215	216	217	218	219	220	221	222	223	224	225	226	227	228	229	230	231	232	233	234	235	236	237	238	239	240	241	242	243	244	245	246	247	248	249	250	251	252	253	254	255	256	257	258	259	260	261	262	263	264	265	266	267	268	269	270	271	272	273	274	275	276	277	278	279	280	281	282	283	284	285	286	287	288	289	290	291	292	293	294	295	296	297	298	299	300	301	302	303	304	305	306	307	308	309	310	311	312	313	314	315	316	317	318	319	320	321	322	323	324	325	326	327	328	329	330	331	332	333	334	335	336	337	338	339	340	341	342	343	344	345	346	347	348	349	350	351	352	353	354	355	356	357	358	359	360	361	362	363	364	365	366	367	368	369	370	371	372	373	374	375	376	377	378	379	380	381	382	383	384	385	386	387	388	389	390	391	392	393	394	395	396	397	398	399	400	401	402	403	404	405	406	407	408	409	410	411	412	413	414	415	416	417	418	419	420	421	422	423	424	425	426	427	428	429	430	431	432	433	434	435	436	437	438	439	440	441	442	443	444	445	446	447	448	449	450	451	452	453	454	455	456	457	458	459	460	461	462	463	464	465	466	467	468	469	470	471	472	473	474	475	476	477	478	479	480	481	482	483	484	485	486	487	488	489	490	491	492	493	494	495	496	497	498	499	500	501	502	503	504	505	506	507	508	509	510	511	512	513	514	515	516	517	518	519	520	521	522	523	524	525	526	527	528	529	530	531	532	533	534	535	536	537	538	539	540	541	542	543	544	545	546	547	548	549	550	551	552	553	554	555	556	557	558	559	560	561	562	563	564	565	566	567	568	569	570	571	572	573	574	575	576	577	578	579	580	581	582	583	584	585	586	587	588	589	590	591	592	593	594	595	596	597	598	599	600	601	602	603	604	605	606	607	608	609	610	611	612	613	614	615	616	617	618	619	620	621	622	623	624	625	626	627	628	629	630	631	632	633	634	635	636	637	638	639	640	641	642	643	644	645	646	647	648	649	650	651	652	653	654	655	656	657	658	659	660	661	662	663	664	665	666	667	668	669	670	671	672	673	674	675	676	677	678	679	680	681	682	683	684	685	686	687	688	689	690	691	692	693	694	695	696	697	698	699	700	701	702	703	704	705	706	707	708	709	710	711	712	713	714	715	716	717	718	719	720	721	722	723	724	725	726	727	728	729	730	731	732	733	734	735	736	737	738	739	740	741	742	743	744	745	746	747	748	749	750	751	752	753	754	755	756	757	758	759	760	761	762	763	764	765	766	767	768	769	770	771	772	773	774	775	776	777	778	779	780	781	782	783	784	785	786	787	788	789	790	791	792	793	794	795	796	797	798	799	800	801	802	803	804	805	806	807	808	809	810	811	812	813	814	815	816	817	818	819	820	821	822	823	824	825	826	827	828	829	830	831	832	833	834	835	836	837	838	839	840	841	842	843	844	845	846	847	848	849	850	851	852	853	854	855	856	857	858	859	860	861	862	863	864	865	866	867	868	869	870	871	872	873	874	875	876	877	878	879	880	881	882	883	884	885	886	887	888	889	890	891	892	893	894	895	896	897	898	899	900	901	902	903	904	905	906	907	908	909	910	911	912	913	914	915	916	917	918	919	920	921	922	923	924	925	926	927	928	929	930	931	932	933	934	935	936	937	938	939	940	941	942	943	944	945	946	947	948	949	950	951	952	953	954	955	956	957	958	959	960	961	962	963	964	965	966	967	968	969	970	971	972	973	974	975	976	977	978	979	980	981	982	983	984	985	986	987	988	989	990	991	992	993	994	995	996	997	998	999	1000	1001	1002	1003	1004	1005	1006	1007	1008	1009	1010	1011	1012	1013	1014	1015	1016	1017	1018	1019	1020	1021	1022	1023	1024	1025	1026	1027	1028	1029	1030	1031	1032	1033	1034	1035	1036	1037	1038	1039	1040	1041	1042	1043	1044	1045	1046	1047	1048	1049	1050	1051	1052	1053	1054	1055	1056	1057	1058	1059	1060	1061	1062	1063	1064	1065	1066	1067	1068	1069	1070	1071	1072	1073	1074	1075	1076	1077	1078	1079	1080	1081	1082	1083	1084	1085	1086	1087	1088	1089	1090	1091	1092	1093	1094	1095	1096	1097	1098	1099	1100	1101	1102	1103	1104	1105	1106	1107	1108	1109	1110	1111	1112	1113	1114	1115	1116	1117	1118	1119	1120	1121	1122	1123	1124	1125	1126	1127	1128	1129	1130	1131	1132	1133	1134	1135	1136	1137	1138	1139	1140	1141	1142	1143	1144	1145	1146	1147	1148	1149	1150	1151	1152	1153	1154	1155	1156	1157	1158	1159	1160	1161	1162	1163	1164	1165	1166	1167	1168	1169	1170	1171	1172	1173	1174	1175	1176	1177	1178	1179	1180	1181	1182	1183	1184	1185	1186	1187	1188	1189	1190	1191	1192	1193	1194	1195	1196	1197	1198	1199	1200	1201	1202	1203	1204	1205	1206	1207	1208	1209	1210	1211	1212	1213	1214	1215	1216	1217	1218	1219	1220	1221	1222	1223	1224	1225	1226	1227	1228	1229	1230	1231	1232	1233	1234	1235	1236	1237	1238	1239	1240	1241	1242	1243	1244	1245	1246	1247	1248	1249	1250	1251	1252	1253	1254	1255	1256	1257	1258	1259	1260	1261	1262	1263	1264	1265	1266	1267	1268	1269	1270	1271	1272	1273	1274	1275	1276	1277	1278	1279	1280	1281	1282	1283	1284	1285	1286	1287	1288	1289	1290	1291	1292	1293	1294	1295	1296	1297	1298	1299	1300	1301	1302	1303	1304	1305	1306	1307	1308	1309	1310	1311	1312	1313	1314	1315	1316	1317	1318	1319	1320	1321	1322	1323	1324	1325	1326	1327	1328	1329	1330	1331	1332	1333	1334	1335	1336	1337	1338	1339	1340	1341	1342	1343	1344	1345	1346	1347	1348	1349	1350	1351	1352	1353	1354	1355	1356	1357	1358	1359	1360	1361	1362	1363	1364	1365	1366	1367	1368	1369	1370	1371	1372	1373	1374	1375	1376	1377	1378	1379	1380	1381	1382	1383	1384	1385	1386	1387	1388	1389	1390	1391	1392	1393	1394	1395	1396	1397	1398	1399	1400	1401	1402	1403	1404	1405	1406	1407	1408	1409	1410	1411	1412	1413	1414	1415	1416	1417	1418	1419	1420	1421	1422	1423	1424	1425	1426	1427	1428	1429	1430	1431	1432	1433	1434	1435	1436	1437	1438	1439	1440	1441	1442	1443	1444	1445	1446	1447	1448	1449	1450	1451	1452	1453	1454	1455	1456	1457	1458	1459	1460	1461	1462	1463	1464	1465	1466	1467	1468	1469	1470	1471	1472	1473	1474	1475	1476	1477	1478	1479	1480	1481	1482	1483	1484	1485	











Cod Orfel Benef		nr teritorial	Total	Anulul p-ri								Precedul p-ri								Exercitiul								Exercitiul la data prezentei p-ri								Exercitiul la data prezentei p-ri								In %																																																																																																																																																																																																																																																																																																																																																																																																																																																																																																																																																																																																																																																																																																																					
				1	2	3	4	5	6	7	8	9	10	11	12	13	14	15	16	17	18	19	20	21	22	23	24	25	26	27	28	29	30	31	32	33	34	35	36	37	38	39	40	41	42	43	44	45	46	47	48	49	50	51	52	53	54	55	56	57	58	59	60	61	62	63	64	65	66	67	68	69	70	71	72	73	74	75	76	77	78	79	80	81	82	83	84	85	86	87	88	89	90	91	92	93	94	95	96	97	98	99	100																																																																																																																																																																																																																																																																																																																																																																																																																																																																																																																																																																																																																																																										
1784	874	1784	874	1784	874	1784	874	1784	874	1784	874	1784	874	1784	874	1784	874	1784	874	1784	874	1784	874	1784	874	1784	874	1784	874	1784	874	1784	874	1784	874	1784	874	1784	874	1784	874	1784	874	1784	874	1784	874	1784	874	1784	874	1784	874	1784	874	1784	874	1784	874	1784	874	1784	874	1784	874	1784	874	1784	874	1784	874	1784	874	1784	874	1784	874	1784	874	1784	874	1784	874	1784	874	1784	874	1784	874	1784	874	1784	874	1784	874	1784	874	1784	874	1784	874	1784	874	1784	874	1784	874	1784	874	1784	874	1784	874	1784	874	1784	874	1784	874	1784	874	1784	874	1784	874	1784	874	1784	874	1784	874	1784	874	1784	874	1784	874	1784	874	1784	874	1784	874	1784	874	1784	874	1784	874	1784	874	1784	874	1784	874	1784	874	1784	874	1784	874	1784	874	1784	874	1784	874	1784	874	1784	874	1784	874	1784	874	1784	874	1784	874	1784	874	1784	874	1784	874	1784	874	1784	874	1784	874	1784	874	1784	874	1784	874	1784	874	1784	874	1784	874	1784	874	1784	874	1784	874	1784	874	1784	874	1784	874	1784	874	1784	874	1784	874	1784	874	1784	874	1784	874	1784	874	1784	874	1784	874	1784	874	1784	874	1784	874	1784	874	1784	874	1784	874	1784	874	1784	874	1784	874	1784	874	1784	874	1784	874	1784	874	1784	874	1784	874	1784	874	1784	874	1784	874	1784	874	1784	874	1784	874	1784	874	1784	874	1784	874	1784	874	1784	874	1784	874	1784	874	1784	874	1784	874	1784	874	1784	874	1784	874	1784	874	1784	874	1784	874	1784	874	1784	874	1784	874	1784	874	1784	874	1784	874	1784	874	1784	874	1784	874	1784	874	1784	874	1784	874	1784	874	1784	874	1784	874	1784	874	1784	874	1784	874	1784	874	1784	874	1784	874	1784	874	1784	874	1784	874	1784	874	1784	874	1784	874	1784	874	1784	874	1784	874	1784	874	1784	874	1784	874	1784	874	1784	874	1784	874	1784	874	1784	874	1784	874	1784	874	1784	874	1784	874	1784	874	1784	874	1784	874	1784	874	1784	874	1784	874	1784	874	1784	874	1784	874	1784	874	1784	874	1784	874	1784	874	1784	874	1784	874	1784	874	1784	874	1784	874	1784	874	1784	874	1784	874	1784	874	1784	874	1784	874	1784	874	1784	874	1784	874	1784	874	1784	874	1784	874	1784	874	1784	874	1784	874	1784	874	1784	874	1784	874	1784	874	1784	874	1784	874	1784	874	1784	874	1784	874	1784	874	1784	874	1784	874	1784	874	1784	874	1784	874	1784	874	1784	874	1784	874	1784	874	1784	874	1784	874	1784	874	1784	874	1784	874	1784	874	1784	874	1784	874	1784	874	1784	874	1784	874	1784	874	1784	874	1784	874	1784	874	1784	874	1784	874	1784	874	1784	874	1784	874	1784	874	1784	874	1784	874	1784	874	1784	874	1784	874	1784	874	1784	874	1784	874	1784	874	1784	874	1784	874	1784	874	1784	874	1784	874	1784	874	1784	874	1784	874	1784	874	1784	874	1784	874	1784	874	1784	874	1784	874	1784	874	1784	874	1784	874	1784	874	1784	874	1784	874	1784	874	1784	874	1784	874	1784	874	1784	874	1784	874	1784	874	1784	874	1784	874	1784	874	1784	874	1784	874	1784	874	1784	874	1784	874	1784	874	1784	874	1784	874	1784	874	1784	874	1784	874	1784	874	1784	874	1784	874	1784	874	1784	874	1784	874	1784	874	1784	874	1784	874	1784	874	1784	874	1784	874	1784	874	1784	874	1784	874	1784	874	1784	874	1784	874	1784	874	1784	874	1784	874	1784	874	1784	874	1784	874	1784	874	1784	874	1784	874	1784	874	1784	874	1784	874	1784	874	1784	874	1784	874	1784	874	1784	874	1784	874	1784	874	1784	874	1784	874	1784	874	1784	874	1784	874	1784	874	1784	874	1784	874	1784	874	1784	874	1784	874	1784	874	1784	874	1784	8



10 (10)



**Raport**  
**privind executarea cheltuielilor și activelor nefinanciare ale bugetului de stat**  
**sub aspectul clasificăției economice pe anul 2021**

(mii lei)

Denumirea	Cod ECO KI-K6	Aprobat	Precizat	Executat	Executat fata de precizat	
					devieri (+/-)	in %
1	2	3	4	5	6	7
<b>CHELTUIELI SI ACTIVE NEFINANCIARE, total</b>		<b>55 399 600,0</b>	<b>57 656 813,8</b>	<b>54 116 899,8</b>	<b>-3 539 914,0</b>	<b>93.9</b>
<b>CHELTUIELI</b>	<b>2</b>	<b>51 408 543,0</b>	<b>52 691 991,6</b>	<b>50 370 121,2</b>	<b>-2 321 870,4</b>	<b>95.6</b>
Cheltuieli de personal	21	7 673 602,0	7 958 206,1	7 803 800,8	-154 405,3	98.1
Remunerarea muncii	211	5 925 407,2	6 205 654,3	6 079 745,3	-125 909,0	98.0
Remunerarea muncii angajatilor conform statelor	2111	5 850 317,1	6 098 305,5	5 976 288,6	-122 016,9	98.0
Salariul de baza	21111	103 506,0	0,1		-0,1	
Salariul de baza	211110	103 506,0	0,1		-0,1	
Sporuri si suplimente la salariul de baza	21112	6 973,5				
Sporuri si suplimente la salariul de baza	211120	6 973,5				
Premieri	21114		196,9	196,9		100.0
Premieri	211140		196,9	196,9		100.0
Remunerarea muncii angajatilor conform statelor	21118	5 739 837,6	6 098 108,5	5 976 091,7	-122 016,8	98.0
Remunerarea muncii angajatilor conform statelor	211180	5 739 837,6	6 098 108,5	5 976 091,7	-122 016,8	98.0
Remunerarea muncii temporare	2112	2 779,3	9 278,9	6 332,5	-2 946,4	68.2
Remunerarea muncii temporare	21120	2 779,3	9 278,9	6 332,5	-2 946,4	68.2
Remunerarea muncii temporare	211200	2 779,3	9 278,9	6 332,5	-2 946,4	68.2
Alte plati banesti ale angajatilor	2113	72 310,8	98 069,9	97 124,2	-945,7	99.0
Compensatie pentru alimentatie	21131	55,8				
Compensatie pentru alimentatie	211310	55,8				
Compensatie pentru transport	21132	6 220,5	6 380,5	6 337,5	-43,0	99.3
Compensatie pentru transport	211320	6 220,5	6 380,5	6 337,5	-43,0	99.3
Compensatie pentru chiria spatiului locativ si pentru serviciile comunale	21133	40 077,0	65 594,4	65 487,8	-106,6	99.8
Compensatie pentru chiria spatiului locativ si pentru serviciile comunale	211330	40 077,0	65 594,4	65 487,8	-106,6	99.8
Compensatie pentru echipament	21135	944,2	1 163,0	783,0	-380,0	67.3
Compensatie pentru echipament	211350	944,2	1 163,0	783,0	-380,0	67.3
Alte plati	21139	25 013,3	24 931,9	24 515,8	-416,1	98.3
Alte plati	211390	25 013,3	24 931,9	24 515,8	-416,1	98.3
Contributii si prime de asigurari obligatorii	212	1 748 194,8	1 752 551,8	1 724 055,5	-28 496,3	98.4
Contributii de asigurari sociale de stat obligatorii	2121	1 743 663,8	1 741 837,4	1 714 184,4	-27 653,0	98.4
Contributii de asigurari sociale de stat obligatorii	21210	1 743 663,8	1 741 837,4	1 714 184,4	-27 653,0	98.4
Contributii de asigurari sociale de stat obligatorii	212100	1 743 663,8	1 741 837,4	1 714 184,4	-27 653,0	98.4
Prime de asigurare obligatorie de asistenta medicala	2122	4 531,0	10 714,4	9 871,1	-843,3	92.1
Prime de asigurare obligatorie de asistenta medicala achitate de angajatori pe teritoriul tarii	21221	4 531,0	10 714,4	9 871,1	-843,3	92.1
Prime de asigurare obligatorie de asistenta medicala achitate de angajatori pe teritoriul tarii	212210	4 531,0	10 714,4	9 871,1	-843,3	92.1
<b>Bunuri si servicii</b>	<b>22</b>	<b>2 481 317,5</b>	<b>2 154 447,7</b>	<b>1 832 285,2</b>	<b>-322 162,5</b>	<b>85.0</b>
Servicii	222	2 481 317,5	2 154 447,7	1 832 285,2	-322 162,5	85.0
Servicii energetice si comunale	2221	365 800,2	343 158,2	296 325,6	-46 832,6	86.4
Energie electrica	22211	170 373,0	141 700,1	118 835,2	-22 864,9	83.9
Energie electrica	222110	170 373,0	141 700,1	118 835,2	-22 864,9	83.9
Gaze	22212	52 665,1	49 677,5	43 290,2	-6 387,3	87.1
Gaze	222120	52 665,1	49 677,5	43 290,2	-6 387,3	87.1
Energie termica	22213	84 263,2	95 726,7	86 442,2	-9 284,5	90.3
Energie termica	222130	84 263,2	95 726,7	86 442,2	-9 284,5	90.3
Apa si canalizare	22214	49 963,4	46 045,5	39 220,7	-6 824,8	85.2
Apa si canalizare	222140	49 963,4	46 045,5	39 220,7	-6 824,8	85.2
Alte servicii comunale	22219	8 535,6	10 008,4	8 537,4	-1 471,0	85.3
Alte servicii comunale	222190	8 535,6	10 008,4	8 537,4	-1 471,0	85.3
Servicii informatinale si de telecomunicatii	2222	243 091,5	202 488,2	179 574,0	-22 914,2	88.7
Servicii informatinale	22221	214 744,2	176 867,6	158 765,7	-18 101,9	89.8
Servicii informatinale	222210	214 744,2	176 867,6	158 765,7	-18 101,9	89.8
Servicii de telecomunicatii	22222	28 347,3	25 620,7	20 808,3	-4 812,4	81.2
Servicii de telecomunicatii	222220	28 347,3	25 620,7	20 808,3	-4 812,4	81.2
Servicii de locatiune	2223	214 619,1	211 009,5	195 469,7	-15 539,8	92.6
Servicii de locatiune	22230	214 619,1	211 009,5	195 469,7	-15 539,8	92.6
Servicii de locatiune	222300	214 619,1	211 009,5	195 469,7	-15 539,8	92.6
Servicii de transport	2224	37 134,3	37 379,3	32 540,3	-4 839,0	87.1
Servicii de transport	22240	37 134,3	37 379,3	32 540,3	-4 839,0	87.1
Servicii de transport	222400	37 134,3	37 379,3	32 540,3	-4 839,0	87.1
Servicii de reparatii curente	2225	157 265,0	173 920,7	150 889,6	-23 031,1	86.8
Servicii de reparatii curente	22250	157 265,0	173 920,7	150 889,6	-23 031,1	86.8
Servicii de reparatii curente	222500	157 265,0	173 920,7	150 889,6	-23 031,1	86.8
Formare profesionala	2226	46 172,5	20 780,4	12 707,5	-8 072,9	61.2
Formare profesionala	22260	46 172,5	20 780,4	12 707,5	-8 072,9	61.2
Formare profesionala	222600	46 172,5	20 780,4	12 707,5	-8 072,9	61.2
Deplasari de serviciu	2227	284 323,5	226 988,5	195 250,5	-31 738,0	86.0
Deplasari de serviciu in interiorul tarii	22271	27 586,8	19 839,6	17 339,9	-2 499,7	87.4
Deplasari de serviciu in interiorul tarii	222710	27 586,8	19 839,6	17 339,9	-2 499,7	87.4
Deplasari de serviciu peste hotare	22272	105 683,8	72 521,5	49 951,3	-22 570,2	68.9
Deplasari de serviciu peste hotare	222720	105 683,8	72 521,5	49 951,3	-22 570,2	68.9
Delegari ale angajatilor la misiunile diplomatice si oficiile consulare	22273	151 052,9	134 627,4	127 959,2	-6 668,2	95.0
Delegari ale angajatilor la misiunile diplomatice si oficiile consulare	222730	151 052,9	134 627,4	127 959,2	-6 668,2	95.0



(mii lei)

Denumirea	Cod ECO K1-K6	Aprobat	Precizat	Executat	Executat fata de precizat	
					devieri (+/-)	in %
1	2	3	4	5	6	7
Servicii medicale	2228	69 462,2	72 033,2	66 018,5	-6 014,7	91.7
Servicii medicale	22281	50 650,7	51 283,2	46 815,2	-4 468,0	91.3
Servicii medicale	222810	50 650,7	51 283,2	46 815,2	-4 468,0	91.3
Servicii de asigurare medicala achitate peste hotare	22282	18 811,5	20 749,9	19 203,3	-1 546,6	92.5
Servicii de asigurare medicala achitate peste hotare	222820	18 811,5	20 749,9	19 203,3	-1 546,6	92.5
Alte servicii	2229	1 063 449,2	866 689,6	703 509,4	-163 180,2	81.2
Servicii editoriale	22291	16 142,7	18 281,3	14 526,9	-3 754,4	79.5
Servicii editoriale	222910	16 142,7	18 281,3	14 526,9	-3 754,4	79.5
Servicii de protocol	22292	15 892,3	11 378,8	6 219,5	-5 159,3	54.7
Servicii de protocol	222920	15 892,3	11 378,8	6 219,5	-5 159,3	54.7
Servicii de cercetari stiintifice contractate	22293	127 205,3	120 598,4	117 007,6	-3 590,8	97.0
Servicii de cercetari stiintifice contractate	222930	127 205,3	120 598,4	117 007,6	-3 590,8	97.0
Servicii de paza	22294	35 130,1	35 210,8	33 904,3	-1 306,5	96.3
Servicii de paza	222940	35 130,1	35 210,8	33 904,3	-1 306,5	96.3
Servicii judiciare	22295	72 775,4	79 481,6	78 980,3	-501,3	99.4
Servicii judiciare si servicii de asistenta juridica garantata de stat	222950	72 775,4	79 481,6	78 980,3	-501,3	99.4
Servicii de evaluare a activelor	22296	2 702,4	1 300,1	134,1	-1 166,0	10.3
Servicii de evaluare a activelor	222960	2 702,4	1 300,1	134,1	-1 166,0	10.3
Servicii financiare	22297	33 054,3	46 774,4	44 411,7	-2 362,7	94.9
Servicii financiare	222970	33 054,3	46 774,4	44 411,7	-2 362,7	94.9
Servicii postale si curierat	22298	16 111,2	21 377,7	19 027,5	-2 350,2	89.0
Servicii postale si curierat	222980	16 111,2	21 377,7	19 027,5	-2 350,2	89.0
Servicii neatribuite altor alinate	22299	744 435,6	532 286,6	389 297,7	-142 988,9	73.1
Servicii neatribuite altor alinate	222990	744 435,6	532 286,6	389 297,7	-142 988,9	73.1
<b>Dobinzi</b>	<b>24</b>	<b>2 125 989,4</b>	<b>1 917 730,9</b>	<b>1 897 257,0</b>	<b>-20 473,9</b>	<b>98.9</b>
Dobinzi achitate la datoria externa	241	432 389,4	398 431,6	377 958,9	-20 472,7	94.9
Dobinzi pe imprumuturi externe	2411	432 389,4	398 431,6	377 958,9	-20 472,7	94.9
Dobinzi pe imprumuturi externe	24110	432 389,4	398 431,6	377 958,9	-20 472,7	94.9
Dobinzi pe imprumuturi externe	241100	432 389,4	398 431,6	377 958,9	-20 472,7	94.9
Dobinzi achitate la datoria interna	242	1 693 600,0	1 519 299,3	1 519 298,1	-1,2	100.0
Dobinzi pe valori mobiliare de stat emise pe piata primara	2422	961 900,0	807 029,1	807 027,9	-1,2	100.0
Dobinzi pe valori mobiliare de stat emise pe piata primara	24220	961 900,0	807 029,1	807 027,9	-1,2	100.0
Dobinzi pe valori mobiliare de stat emise pe piata primara	242200	961 900,0	807 029,1	807 027,9	-1,2	100.0
Dobinzi pe valori mobiliare de stat convertite	2423	123 800,0	104 326,6	104 326,6		100.0
Dobinzi pe valori mobiliare de stat convertite	24230	123 800,0	104 326,6	104 326,6		100.0
Dobinzi pe valori mobiliare de stat convertite	242300	123 800,0	104 326,6	104 326,6		100.0
Dobinzi pe valori mobiliare de stat emise pentru alte scopuri	2425	607 900,0	607 943,6	607 943,6		100.0
Dobinzi la valori mobiliare de stat emise pentru asigurarea stabilitatii financiare	24251	607 900,0	607 943,6	607 943,6		100.0
Dobinzi la valori mobiliare de stat emise pentru asigurarea stabilitatii financiare	242510	607 900,0	607 943,6	607 943,6		100.0
<b>Subventii</b>	<b>25</b>	<b>3 449 225,6</b>	<b>3 620 793,4</b>	<b>3 344 070,7</b>	<b>-276 722,7</b>	<b>92.4</b>
Subventii acordate intreprinderilor de stat si municipale	251	1 599 670,4	1 617 028,4	1 459 760,1	-157 268,3	90.3
Subventii acordate intreprinderilor de stat si municipale nefinanciare	2511	1 599 670,4	1 617 028,4	1 459 760,1	-157 268,3	90.3
Subventii acordate intreprinderilor de stat si municipale nefinanciare	25110	1 599 670,4	1 617 028,4	1 459 760,1	-157 268,3	90.3
Subventii acordate intreprinderilor de stat si municipale nefinanciare	251100	1 599 670,4	1 617 028,4	1 459 760,1	-157 268,3	90.3
Subventii acordate intreprinderilor private	252	1 377 526,2	1 507 494,6	1 433 474,4	-74 020,2	95.1
Subventii acordate intreprinderilor private nefinanciare	2521	1 366 526,2	1 463 780,8	1 390 896,0	-72 884,8	95.0
Subventii acordate intreprinderilor private nefinanciare	25210	1 366 526,2	1 463 780,8	1 390 896,0	-72 884,8	95.0
Subventii acordate intreprinderilor private nefinanciare	252100	1 366 526,2	1 463 780,8	1 390 896,0	-72 884,8	95.0
Subventii acordate institutiilor private financiare	2522	11 000,0	43 713,8	42 578,3	-1 135,5	97.4
Subventii acordate institutiilor private financiare	25220	11 000,0	43 713,8	42 578,3	-1 135,5	97.4
Subventii acordate institutiilor private financiare	252200	11 000,0	43 713,8	42 578,3	-1 135,5	97.4
Subventii acordate organizatiilor necomerciale	253	71 408,8	62 246,2	57 923,8	-4 322,4	93.1
Subventii acordate organizatiilor necomerciale	2530	71 408,8	62 246,2	57 923,8	-4 322,4	93.1
Subventii acordate organizatiilor necomerciale	25300	71 408,8	62 246,2	57 923,8	-4 322,4	93.1
Subventii acordate organizatiilor obstesti	253000	71 408,8	62 246,2	57 923,8	-4 322,4	93.1
Subventii acordate autoritatilor/institutiilor publice la autogestiune	254	400 620,2	434 024,2	392 912,5	-41 111,7	90.5
Subventii acordate autoritatilor/institutiilor publice la autogestiune	2540	400 620,2	434 024,2	392 912,5	-41 111,7	90.5
Subventii acordate autoritatilor/institutiilor publice la autogestiune	25400	400 620,2	434 024,2	392 912,5	-41 111,7	90.5
Subventii acordate autoritatilor/institutiilor publice la autogestiune	254000	400 620,2	434 024,2	392 912,5	-41 111,7	90.5
<b>Granturi acordate</b>	<b>26</b>	<b>762 223,8</b>	<b>748 773,6</b>	<b>688 593,2</b>	<b>-60 180,4</b>	<b>92.0</b>
Granturi acordate beneficiarilor in interiorul tarii	263	762 223,8	748 773,6	688 593,2	-60 180,4	92.0
Granturi curente acordate beneficiarilor in interiorul tarii	2631	424 664,6	385 855,8	357 301,9	-28 553,9	92.6
Granturi curente acordate institutiilor publice la autogestiune	26311	408 633,5	368 284,8	342 063,0	-26 221,8	92.9
Granturi curente acordate institutiilor publice la autogestiune	263110	408 633,5	368 284,8	342 063,0	-26 221,8	92.9
Granturi curente acordate altor beneficiari in interiorul tarii	26319	16 031,1	17 571,0	15 238,9	-2 332,1	86.7
Granturi curente acordate altor beneficiari in interiorul tarii	263190	16 031,1	17 571,0	15 238,9	-2 332,1	86.7
Granturi capitale acordate beneficiarilor in interiorul tarii	2632	337 559,2	362 917,8	331 291,3	-31 626,5	91.3
Granturi capitale acordate institutiilor publice la autogestiune	26321	331 759,2	329 546,4	300 886,6	-28 659,8	91.3
Granturi capitale acordate institutiilor publice la autogestiune	263210	331 759,2	329 546,4	300 886,6	-28 659,8	91.3
Granturi capitale acordate altor beneficiari in interiorul tarii	26329	5 800,0	33 371,4	30 404,7	-2 966,7	91.1
Granturi capitale acordate altor beneficiari in interiorul tarii	263290	5 800,0	33 371,4	30 404,7	-2 966,7	91.1
<b>Prestatii sociale</b>	<b>27</b>	<b>461 402,7</b>	<b>737 870,4</b>	<b>655 901,0</b>	<b>-81 969,4</b>	<b>88.9</b>
Prestatii de asistenta sociala	272	101 932,1	449 370,4	388 652,9	-60 717,5	86.5
Pensii de asistenta sociala	2721	538,5	538,5	538,5		100.0
Pensii de asistenta sociala	27210	538,5	538,5	538,5		100.0
Pensii de asistenta sociala	272100	538,5	538,5	538,5		100.0
Indemnizatii de asistenta sociala	2723	42 872,9	36 762,3	35 873,0	-889,3	97.6
Indemnizatii de asistenta sociala	27230	42 872,9	36 762,3	35 873,0	-889,3	97.6
Indemnizatii de asistenta sociala	272300	42 872,9	36 762,3	35 873,0	-889,3	97.6
Compensatii	2725	9 590,8	248 763,0	200 732,9	-48 030,1	80.7



(mii lei)

Denumirea	Cod ECO K1-K6	Aprobat	Precizat	Executat	Executat fata de precizat	
					devieri (+/-)	in %
1	2	3	4	5	6	7
Compensatii	27250	9 590,8	248 763,0	200 732,9	-48 030,1	80.7
Compensatii	272500	9 590,8	248 763,0	200 732,9	-48 030,1	80.7
Ajutoare banesti	2726	16 236,0	96 719,0	93 367,9	-3 351,1	96.5
Ajutoare banesti	27260	16 236,0	96 719,0	93 367,9	-3 351,1	96.5
Ajutoare banesti	272600	16 236,0	96 719,0	93 367,9	-3 351,1	96.5
Alte prestatii de asistenta sociala	2729	32 693,9	66 587,5	58 140,5	-8 447,0	87.3
Alte prestatii de asistenta sociala	27290	32 693,9	66 587,5	58 140,5	-8 447,0	87.3
Alte prestatii de asistenta sociala	272900	32 693,9	66 587,5	58 140,5	-8 447,0	87.3
Prestatii sociale ale angajatorilor	273	359 470,6	288 500,0	267 248,2	-21 251,8	92.6
Indemnizatii membrilor familiilor personalului misiunilor diplomatice si al oficiilor consulare	2731	40 641,2	37 827,8	30 412,9	-7 414,9	80.4
Indemnizatii membrilor familiilor personalului misiunilor diplomatice si al oficiilor consulare	27310	40 641,2	37 827,8	30 412,9	-7 414,9	80.4
Indemnizatii membrilor familiilor personalului misiunilor diplomatice si al oficiilor consulare	273100	40 641,2	37 827,8	30 412,9	-7 414,9	80.4
Indemnizatii la incetarea actiunii contractului de munca	2732	99 041,1	134 540,1	126 684,0	-7 856,1	94.2
Indemnizatii la incetarea actiunii contractului de munca	27320	99 041,1	134 540,1	126 684,0	-7 856,1	94.2
Indemnizatii la incetarea actiunii contractului de munca	273200	99 041,1	134 540,1	126 684,0	-7 856,1	94.2
Indemnizatii viagere	2733	22 495,0	20 460,1	20 043,4	-416,7	98.0
Indemnizatii viagere	27330	22 495,0	20 460,1	20 043,4	-416,7	98.0
Indemnizatii viagere	273300	22 495,0	20 460,1	20 043,4	-416,7	98.0
Indemnizatii pentru incapacitatea temporara de munca achitate din mijloacele financiare ale angajatorului	2735	26 490,8	34 988,5	31 785,0	-3 203,5	90.8
Indemnizatii pentru incapacitatea temporara de munca achitate din mijloacele financiare ale angajatorului	27350	26 490,8	34 988,5	31 785,0	-3 203,5	90.8
Indemnizatii pentru incapacitatea temporara de munca achitate din mijloacele financiare ale angajatorului	273500	26 490,8	34 988,5	31 785,0	-3 203,5	90.8
Alte prestatii sociale ale angajatorilor	2739	170 802,5	60 683,6	58 322,8	-2 360,8	96.1
Alte prestatii sociale ale angajatorilor	27390	170 802,5	60 683,6	58 322,8	-2 360,8	96.1
Alte prestatii sociale ale angajatorilor	273900	170 802,5	60 683,6	58 322,8	-2 360,8	96.1
Alte cheltuieli	28	3 962 681,6	3 764 178,6	2 979 368,8	-784 809,8	79.2
Alte cheltuieli curente	281	3 075 572,9	3 480 625,0	2 820 796,5	-659 828,5	81.0
Cotizatii	2811	95 453,7	93 548,5	84 067,2	-9 481,3	89.9
Cotizatii in organizatiile internationale	28111	95 416,8	93 519,2	84 052,8	-9 466,4	89.9
Cotizatii in organizatiile internationale	281110	95 416,8	93 519,2	84 052,8	-9 466,4	89.9
Cotizatii in organizatiile din tara	28112	36,9	29,3	14,5	-14,8	49.5
Cotizatii in organizatiile din tara	281120	36,9	29,3	14,5	-14,8	49.5
Burse	2812	317 063,9	304 107,4	286 563,2	-17 544,2	94.2
Burse de studii	28121	288 436,3	279 647,3	265 919,0	-13 728,3	95.1
Burse de studii studentilor autohtoni	281211	286 468,8	277 679,7	264 374,5	-13 305,2	95.2
Burse de studii studentilor de peste hotarele republicii	281212	1 967,5	1 967,5	1 544,5	-423,0	78.5
Burse sociale	28122	8 659,6	8 250,1	7 019,9	-1 230,2	85.1
Burse sociale studentilor autohtoni	281221	8 659,6	8 250,1	7 019,9	-1 230,2	85.1
Alte plati asociate cu bursa	28123	19 968,0	16 210,0	13 624,4	-2 585,6	84.0
Alte plati asociate cu bursa	281230	19 968,0	16 210,0	13 624,4	-2 585,6	84.0
Despagubiri civile	2813	110 453,7	288 406,3	256 888,6	-31 517,7	89.1
Compensatii pentru averea persoanelor represate si ulterior reabilitate	28132	6 250,0	3 543,1		-3 543,1	
Compensatii pentru averea persoanelor represate si ulterior reabilitate	281320	6 250,0	3 543,1		-3 543,1	
Plati aferente indexarii esalonate a depunerilor cetatenilor la Banca de Economii	28135	70 000,0	77 000,0	67 639,7	-9 360,3	87.8
Plati aferente indexarii esalonate a depunerilor cetatenilor la Banca de Economii	281350	70 000,0	77 000,0	67 639,7	-9 360,3	87.8
Plati aferente documentelor executorii	28136	33 681,7	207 637,2	189 226,1	-18 411,1	91.1
Plati aferente documentelor executorii cu executare benevola	281361	33 656,7	104 799,2	91 593,6	-13 205,6	87.4
Plati aferente documentelor executorii cu executare silita	281362	25,0	5,0		-5,0	
Plati aferente documentelor executorii in baza hotararilor si deciziilor Curtii Europene a Drepturilor Omului	281363		102 833,0	97 632,6	-5 200,4	94.9
Alte despagubiri	28139	522,0	226,0	22,8	-203,2	10.1
Alte despagubiri	281390	522,0	226,0	22,8	-203,2	10.1
Taxe, amenzi, penalitati si alte plati obligatorii	2814	1 166,7	765,4	392,8	-372,6	51.3
Taxe, amenzi, penalitati si alte plati obligatorii	28140	1 166,7	765,4	392,8	-372,6	51.3
Taxe, amenzi, penalitati si alte plati obligatorii	281400	1 166,7	765,4	392,8	-372,6	51.3
Rambursarea mijloacelor bugetare din anii precedenti la autoritatea/institutia bugetara	2815			-52 768,8	-52 768,8	
Rambursarea mijloacelor bugetare din anii precedenti la autoritatea/institutia bugetara	28150			-52 768,8	-52 768,8	
Rambursarea mijloacelor bugetare din anii precedenti la autoritatea/institutia bugetara	281500			-52 768,8	-52 768,8	
Alte cheltuieli in baza de contracte cu persoane fizice	2816	207 486,8	280 732,7	226 134,7	-54 598,0	80.6
Alte cheltuieli in baza de contracte cu persoane fizice	28160	207 486,8	280 732,7	226 134,7	-54 598,0	80.6
Alte cheltuieli in baza de contracte cu persoane fizice	281600	207 486,8	280 732,7	226 134,7	-54 598,0	80.6
Solda militarilor, sporurile si suplimentele la ea	2817	3 637,3	7 472,1	7 467,7	-4,4	99.9
Solda militarilor, sporurile si suplimentele la ea	28170	3 637,3	7 472,1	7 467,7	-4,4	99.9
Solda militarilor, sporurile si suplimentele la ea	281700	3 637,3	7 472,1	7 467,7	-4,4	99.9
Finantarea institutiilor de invatamant la autogestiune	2818	1 673 251,1	1 646 352,8	1 637 662,5	-8 690,3	99.5
Finantarea institutiilor de invatamant la autogestiune	28181	1 673 251,1	1 646 352,8	1 637 662,5	-8 690,3	99.5
Comanda de stat pentru pregatirea cadrelor	281811	1 672 556,7	1 645 658,4	1 637 096,2	-8 562,2	99.5
Indemnizatii membrilor Consiliului pentru dezvoltarea strategica institutionala	281812	694,4	694,4	566,3	-128,1	81.6
Cheltuieli curente neatribuite la alte categorii	2819	667 059,7	859 239,8	374 388,6	-484 851,2	43.6
Cheltuieli curente neatribuite la alte categorii	28190	667 059,7	859 239,8	374 388,6	-484 851,2	43.6
Cheltuieli curente neatribuite la alte categorii	281900	667 059,7	859 239,8	374 388,6	-484 851,2	43.6



(mii lei)

Denumirea	Cod ECO K1-K6	Aprobat	Precizat	Executat	Executat fata de precizat	
					devieri (+/-)	in %
1	2	3	4	5	6	7
Alte cheltuieli capitale	282	887 108,7	283 553,6	158 572,3	-124 981,3	55,9
Cheltuieli capitale pentru lucrari topografice, de cartografie si cadastru	2821	51 529,3	18 568,2	3 930,5	-14 637,7	21,2
Cheltuieli capitale pentru lucrari topografice, de cartografie si cadastru	28210	51 529,3	18 568,2	3 930,5	-14 637,7	21,2
Cheltuieli capitale pentru lucrari topografice, de cartografie si cadastru	282100	51 529,3	18 568,2	3 930,5	-14 637,7	21,2
Cheltuieli capitale neatribuite la alte categorii	2829	835 579,4	264 985,4	154 641,8	-110 343,6	58,4
Cheltuieli capitale neatribuite la alte categorii	28290	835 579,4	264 985,4	154 641,8	-110 343,6	58,4
Cheltuieli capitale neatribuite la alte categorii	282900	835 579,4	264 985,4	154 641,8	-110 343,6	58,4
<b>Transferuri acordate in cadrul bugetului public national</b>	<b>29</b>	<b>30 492 100,4</b>	<b>31 789 990,9</b>	<b>31 168 844,4</b>	<b>-621 146,5</b>	<b>98,0</b>
Transferuri acordate intre bugetul de stat si bugetele locale	291	14 202 474,4	14 885 880,5	14 609 118,9	-276 761,6	98,1
Transferuri acordate intre bugetul de stat si bugetele locale de nivelul 2	2911	10 086 446,9	10 323 625,7	10 158 298,6	-165 327,1	98,4
Transferuri curente acordate cu destinatie speciala intre bugetul de stat si bugetele locale de nivelul 2	29111	8 594 658,7	8 822 940,2	8 663 381,3	-159 558,9	98,2
Transferuri curente acordate cu destinatie speciala intre bugetul de stat si bugetele locale de nivelul II pentru invatamantul prescolar, primar, secundar general, special si complementar (extrascolar)	291111	7 416 151,8	7 526 466,3	7 432 791,2	-93 675,1	98,8
Transferuri curente acordate cu destinatie speciala intre bugetul de stat si bugetele locale de nivelul II pentru asigurarea si asistenta sociala	291112	298 233,5	413 149,4	360 895,6	-52 253,8	87,4
Transferuri curente acordate cu destinatie speciala intre bugetul de stat si bugetele locale de nivelul 2 pentru scolile sportive	291113	209 087,7	211 077,7	209 242,9	-1 834,8	99,1
Alte transferuri curente acordate cu destinatie speciala intre bugetul de stat si bugetele locale de nivelul II	291115		1 061,1	921,1	-140,0	86,8
Transferuri curente acordate cu destinatie speciala intre bugetul de stat si bugetele locale de nivelul 2 pentru infrastructura drumurilor	291116	671 185,7	671 185,7	659 530,5	-11 655,2	98,3
Transferuri capitale acordate cu destinatie speciala intre bugetul de stat si bugetele locale de nivelul 2	29112	191 598,8	200 496,1	194 728,0	-5 768,1	97,1
Transferuri capitale acordate cu destinatie speciala intre bugetul de stat si bugetele locale de nivelul 2	291120	191 598,8	200 496,1	194 728,0	-5 768,1	97,1
Transferuri curente acordate cu destinatie generala intre bugetul de stat si bugetele locale de nivelul 2	29113	1 300 189,4	1 300 189,4	1 300 189,4		100,0
Transferuri curente acordate cu destinatie generala intre bugetul de stat si bugetele locale de nivelul II	291131	1 120 993,5	1 120 993,5	1 120 993,5		100,0
Transferuri curente acordate cu destinatie generala din fondul de compensare intre bugetul de stat si bugetele locale de nivelul II	291132	179 195,9	179 195,9	179 195,9		100,0
Transferuri acordate intre bugetul de stat si bugetele locale de nivelul I	2912	3 985 627,5	4 026 453,8	3 970 951,4	-55 502,4	98,6
Transferuri curente acordate cu destinatie speciala intre bugetul de stat si bugetele locale de nivelul I	29121	2 762 994,9	2 788 771,9	2 740 347,6	-48 424,3	98,3
Transferuri curente acordate cu destinatie speciala intre bugetul de stat si bugetele locale de nivelul I pentru invatamantul prescolar, primar, secundar general, special si complementar (extrascolar)	291211	2 444 938,0	2 469 542,5	2 424 755,3	-44 787,2	98,2
Transferuri curente acordate cu destinatie speciala intre bugetul de stat si bugetele locale de nivelul I pentru asigurarea si asistenta sociala	291212	2 894,7	2 933,2	2 185,5	-747,7	74,5
Transferuri curente acordate cu destinatie speciala intre bugetul de stat si bugetele locale de nivelul I pentru scolile sportive	291213	28 501,6	28 580,7	27 391,5	-1 189,2	95,8
Transferuri curente acordate cu destinatie speciala intre bugetul de stat si bugetele locale de nivelul I pentru alte competente delegate	291214	630,0	630,0	630,0		100,0
Transferuri curente acordate cu destinatie speciala intre bugetul de stat si bugetele locale de nivelul I pentru infrastructura drumurilor	291216	286 030,6	287 085,5	285 385,4	-1 700,1	99,4
Transferuri capitale acordate cu destinatie speciala intre bugetul de stat si bugetele locale de nivelul I	29122	243 631,7	258 523,7	251 445,6	-7 078,1	97,3
Transferuri capitale acordate cu destinatie speciala intre bugetul de stat si bugetele locale de nivelul I	291220	243 631,7	258 523,7	251 445,6	-7 078,1	97,3
Transferuri curente acordate cu destinatie generala intre bugetul de stat si bugetele locale de nivelul I	29123	979 000,9	979 158,2	979 158,2		100,0
Transferuri curente acordate cu destinatie generala intre bugetul de stat si bugetele locale de nivelul I	291231	917 176,3	917 176,3	917 176,3		100,0
Transferuri curente acordate cu destinatie generala din fondul de compensare intre bugetul de stat si bugetele locale de nivelul I	291232	61 824,6	61 824,6	61 824,6		100,0
Alte transferuri curente acordate cu destinatie generala intre bugetul de stat si bugetele locale de nivelul I	291239		157,3	157,3		100,0
Transferuri acordate intre institutiile bugetului de stat si institutiile bugetelor locale de nivelul 2	2913	130 400,0	175 201,3	172 703,2	-2 498,1	98,6
Transferuri curente acordate cu destinatie speciala intre institutiile bugetului de stat si institutiile bugetelor locale de nivelul 2	29131	130 400,0	141 233,9	139 421,1	-1 812,8	98,7
Transferuri curente acordate cu destinatie speciala intre institutiile bugetului de stat si institutiile bugetelor locale de nivelul 2	291310	130 400,0	141 233,9	139 421,1	-1 812,8	98,7
Transferuri capitale acordate cu destinatie speciala intre institutiile bugetului de stat si institutiile bugetelor locale de nivelul 2	29132		33 967,4	33 282,1	-685,3	98,0
Transferuri capitale acordate cu destinatie speciala intre institutiile bugetului de stat si institutiile bugetelor locale de nivelul 2	291320		33 967,4	33 282,1	-685,3	98,0
Transferuri acordate intre institutiile bugetului de stat si institutiile bugetelor locale de nivelul I	2914		360 599,8	307 165,6	-53 434,2	85,2
Transferuri capitale acordate cu destinatie speciala intre institutiile bugetului de stat si institutiile bugetelor locale de nivelul I	29142		360 599,8	307 165,6	-53 434,2	85,2
Transferuri capitale acordate cu destinatie speciala intre institutiile bugetului de stat si institutiile bugetelor locale de nivelul I	291420		360 599,8	307 165,6	-53 434,2	85,2
Transferuri acordate in cadrul Bugetului Consolidat Central	292	16 289 626,0	16 904 110,4	16 559 725,5	-344 384,9	98,0
Transferuri acordate intre bugetul de stat si bugetul asigurarilor sociale de stat	2921	10 454 586,4	11 069 070,8	10 724 685,9	-344 384,9	96,9



(mii lei)

Denumirea	Cod ECO K1-K6	Aprobat	Precizat	Executat	Executat fata de precizat	
					devieri (+/-)	in %
1	2	3	4	5	6	7
Transferuri curente acordate cu destinatie speciala intre bugetul de stat si bugetul asigurarilor sociale de stat	29211	7 263 029,0	8 229 027,9	7 884 643,0	-344 384,9	95,8
Transferuri curente acordate cu destinatie speciala intre bugetul de stat si bugetul asigurarilor sociale de stat	292110	7 263 029,0	8 229 027,9	7 884 643,0	-344 384,9	95,8
Transferuri curente acordate cu destinatie generala intre bugetul de stat si bugetul asigurarilor sociale de stat	29213	3 191 557,4	2 840 042,9	2 840 042,9		100,0
Transferuri curente acordate cu destinatie generala intre bugetul de stat si bugetul asigurarilor sociale de stat	292130	3 191 557,4	2 840 042,9	2 840 042,9		100,0
Transferuri acordate intre bugetul de stat si fondurile asigurarii obligatorii de asistenta medicala	2922	5 835 039,6	5 835 039,6	5 835 039,6		100,0
Transferuri curente acordate cu destinatie speciala intre bugetul de stat si fondurile asigurarii obligatorii de asistenta medicala	29221	140 924,3	140 924,3	140 924,3		100,0
Transferuri curente acordate cu destinatie speciala intre bugetul de stat si fondurile asigurarii obligatorii de asistenta medicala	292210	140 924,3	140 924,3	140 924,3		100,0
Transferuri curente acordate cu destinatie generala intre bugetul de stat si fondurile asigurarii obligatorii de asistenta medicala	29223	5 694 115,3	5 694 115,3	5 694 115,3		100,0
Transferuri curente acordate cu destinatie generala intre bugetul de stat si fondurile asigurarii obligatorii de asistenta medicala	292230	5 694 115,3	5 694 115,3	5 694 115,3		100,0
<b>ACTIVE NEFINANCIARE</b>	<b>3</b>	<b>3 991 057,0</b>	<b>4 964 822,2</b>	<b>3 746 778,6</b>	<b>-1 218 043,6</b>	<b>75,5</b>
<b>Mijloace fixe</b>	<b>31</b>	<b>2 944 857,9</b>	<b>3 745 418,0</b>	<b>2 783 362,5</b>	<b>-962 055,5</b>	<b>74,3</b>
Cladiri	311	436 088,5	387 423,7	305 255,6	-82 168,1	78,8
Majorarea valorii cladirilor	3111	436 088,5	387 423,7	305 255,6	-82 168,1	78,8
Procurarea cladirilor	31111	3 219,0	483,3	142,8	-340,5	29,5
Procurarea cladirilor	311110	3 219,0	483,3	142,8	-340,5	29,5
Reparatii capitale ale cladirilor	31112	432 869,5	386 940,4	305 112,7	-81 827,7	78,9
Reparatii capitale ale cladirilor	311120	432 869,5	386 940,4	305 112,7	-81 827,7	78,9
Constructii speciale	312	59 213,8	73 882,5	63 213,8	-10 668,7	85,6
Majorarea valorii constructiilor speciale	3121	59 213,8	73 882,5	63 213,8	-10 668,7	85,6
Procurarea constructiilor speciale	31211	1 050,0	1 703,6	1 597,2	-106,4	93,8
Procurarea constructiilor speciale	312110	1 050,0	1 703,6	1 597,2	-106,4	93,8
Reparatii capitale ale constructiilor speciale	31212	58 163,8	72 178,8	61 616,6	-10 562,2	85,4
Reparatii capitale ale constructiilor speciale	312120	58 163,8	72 178,8	61 616,6	-10 562,2	85,4
Instalatii de transmisie	313	512,0	2 237,6	1 984,3	-253,3	88,7
Majorarea valorii instalatiilor de transmisie	3131	512,0	2 237,6	1 984,3	-253,3	88,7
Procurarea instalatiilor de transmisie	31311	92,0	385,1	299,4	-85,7	77,7
Procurarea instalatiilor de transmisie	313110	92,0	385,1	299,4	-85,7	77,7
Reparatii capitale ale instalatiilor de transmisie	31312	420,0	1 852,5	1 684,8	-167,7	90,9
Reparatii capitale ale instalatiilor de transmisie	313120	420,0	1 852,5	1 684,8	-167,7	90,9
Masini si utilaje	314	471 252,2	662 819,8	494 944,5	-167 875,3	74,7
Majorarea valorii masinilor si utilajelor	3141	471 252,2	662 819,8	494 990,8	-167 829,0	74,7
Procurarea masinilor si utilajelor	31411	470 569,2	661 994,5	494 245,6	-167 748,9	74,7
Procurarea masinilor si utilajelor	314110	470 569,2	661 994,5	494 245,6	-167 748,9	74,7
Reparatii capitale ale masinilor si utilajelor	31412	683,0	825,3	745,2	-80,1	90,3
Reparatii capitale ale masinilor si utilajelor	314120	683,0	825,3	745,2	-80,1	90,3
Micsorarea valorii masinilor si utilajelor	3142			-46,3	-46,3	
Realizarea masinilor si utilajelor	31421			-46,3	-46,3	
Realizarea masinilor si utilajelor	314210			-46,3	-46,3	
Mijloace de transport	315	95 825,3	147 810,4	103 569,3	-44 241,1	70,1
Majorarea valorii mijloacelor de transport	3151	95 825,3	147 810,4	104 572,3	-43 238,1	70,7
Procurarea mijloacelor de transport	31511	95 210,5	141 925,6	101 809,9	-40 115,7	71,7
Procurarea mijloacelor de transport	315110	95 210,5	141 925,6	101 809,9	-40 115,7	71,7
Reparatii capitale ale mijloacelor de transport	31512	614,8	5 884,9	2 762,4	-3 122,5	46,9
Reparatii capitale ale mijloacelor de transport	315120	614,8	5 884,9	2 762,4	-3 122,5	46,9
Micsorarea valorii mijloacelor de transport	3152			-1 003,0	-1 003,0	
Realizarea mijloacelor de transport	31521			-1 003,0	-1 003,0	
Realizarea mijloacelor de transport	315210			-1 003,0	-1 003,0	
Unelte si scule, inventar de productie si gospodaresc	316	52 794,2	66 756,1	50 989,2	-15 766,9	76,4
Majorarea valorii uneltelor si sculelor, inventarului de productie si gospodaresc	3161	52 794,2	66 756,1	50 989,2	-15 766,9	76,4
Procurarea uneltelor si sculelor, inventarului de productie si gospodaresc	31611	52 606,8	66 593,3	50 959,2	-15 634,1	76,5
Procurarea uneltelor si sculelor, inventarului de productie si gospodaresc	316110	52 606,8	66 593,3	50 959,2	-15 634,1	76,5
Reparatii capitale ale uneltelor si sculelor, inventarului de productie si gospodaresc	31612	187,4	162,9	30,0	-132,9	18,4
Reparatii capitale ale uneltelor si sculelor, inventarului de productie si gospodaresc	316120	187,4	162,9	30,0	-132,9	18,4
Active nemateriale	317	139 491,5	118 324,0	79 470,8	-38 853,2	67,2
Majorarea valorii activelor nemateriale	3171	139 491,5	118 324,0	79 470,8	-38 853,2	67,2
Procurarea activelor nemateriale	31711	139 491,5	118 324,0	79 470,8	-38 853,2	67,2
Procurarea activelor nemateriale	317110	139 491,5	118 324,0	79 470,8	-38 853,2	67,2
Alte mijloace fixe	318	41 626,1	28 927,2	18 688,2	-10 239,0	64,6
Majorarea valorii altor mijloace fixe	3181	41 626,1	28 927,2	18 688,2	-10 239,0	64,6
Procurarea altor mijloace fixe	31811	41 526,1	28 893,4	18 688,2	-10 205,2	64,7
Procurarea altor mijloace fixe	318110	41 526,1	28 893,4	18 688,2	-10 205,2	64,7
Reparatii capitale ale altor mijloace fixe	31812	100,0	33,8		-33,8	
Reparatii capitale ale altor mijloace fixe	318120	100,0	33,8		-33,8	
Investitii capitale in active in curs de executie	319	1 648 054,3	2 257 236,7	1 665 246,9	-591 989,8	73,8
Investitii capitale in active nemateriale in curs de executie	3191	305,1	4 381,9	3 080,2	-1 301,7	70,3
Investitii capitale in active nemateriale in curs de executie	31910	305,1	4 381,9	3 080,2	-1 301,7	70,3
Investitii capitale in active nemateriale in curs de executie	319100	305,1	4 381,9	3 080,2	-1 301,7	70,3
Investitii capitale in active materiale in curs de executie	3192	1 647 749,2	2 252 854,8	1 662 166,8	-590 688,0	73,8
Cladiri in curs de executie	31921	393 917,8	215 058,7	153 012,1	-62 046,6	71,1
Cladiri in curs de executie	319210	393 917,8	215 058,7	153 012,1	-62 046,6	71,1



(mii lei)

Denumirea	Cod ECO K1-K6	Aprobat	Precizat	Executat	Executat fata de precizat	
					devieri (+/-)	in %
1	2	3	4	5	6	7
Constructii speciale in curs de executie	31922	1 184 076,8	1 974 637,8	1 483 018,1	-491 619,7	75,1
Constructii speciale in curs de executie	319220	1 184 076,8	1 974 637,8	1 483 018,1	-491 619,7	75,1
Instalatii de transmisie in curs de executie	31923	42 357,6	40 397,9	13 571,7	-26 826,2	33,6
Instalatii de transmisie in curs de executie	319230	42 357,6	40 397,9	13 571,7	-26 826,2	33,6
Pregatirea proiectelor	31924	15 837,9	14 543,1	5 976,8	-8 566,3	41,1
Pregatirea proiectelor	319240	15 837,9	14 543,1	5 976,8	-8 566,3	41,1
Alte investitii capitale in active materiale in curs de executie	31929	11 559,1	8 217,3	6 588,1	-1 629,2	80,2
Alte investitii capitale in active materiale in curs de executie	319290	11 559,1	8 217,3	6 588,1	-1 629,2	80,2
Stocuri de materiale circulante	33	1 032 325,8	1 203 282,5	949 559,1	-253 723,4	78,9
Combustibil, carburanti si lubrifianti	331	185 227,5	159 816,2	146 599,9	-13 216,9	91,7
Majorarea valorii combustibilului, carburantilor si lubrifiantilor	3311	185 227,5	159 816,2	146 599,9	-13 216,9	91,7
Procurarea combustibilului, carburantilor si lubrifiantilor	33111	185 227,5	159 816,2	146 599,9	-13 216,9	91,7
Procurarea combustibilului, carburantilor si lubrifiantilor	331110	185 227,5	159 816,2	146 599,9	-13 216,9	91,7
Micsorarea valorii combustibilului, carburantilor si lubrifiantilor	3312			-0,6	-0,6	
Realizarea combustibilului, carburantilor si lubrifiantilor	33121			-0,6	-0,6	
Realizarea combustibilului, carburantilor si lubrifiantilor	331210			-0,6	-0,6	
Piese de schimb	332	46 933,7	45 090,5	38 812,1	-6 278,4	86,1
Majorarea valorii pieselor de schimb	3321	46 933,7	45 090,5	38 812,1	-6 278,4	86,1
Procurarea pieselor de schimb	33211	46 933,7	45 090,5	38 812,1	-6 278,4	86,1
Procurarea pieselor de schimb	332110	46 933,7	45 090,5	38 812,1	-6 278,4	86,1
Produse alimentare	333	193 276,6	164 579,6	144 020,4	-20 559,2	87,5
Majorarea valorii produselor alimentare	3331	193 276,6	164 579,6	144 021,2	-20 558,4	87,5
Procurarea produselor alimentare	33311	193 276,6	164 579,6	144 021,2	-20 558,4	87,5
Procurarea produselor alimentare	333110	193 276,6	164 579,6	144 021,2	-20 558,4	87,5
Micsorarea valorii produselor alimentare	3332			-0,8	-0,8	
Realizarea produselor alimentare	33321			-0,8	-0,8	
Realizarea produselor alimentare	333210			-0,8	-0,8	
Medicamente si materiale sanitare	334	182 344,2	389 278,0	241 775,3	-147 502,7	62,1
Majorarea valorii medicamentelor si materialelor sanitare	3341	182 344,2	389 278,0	241 789,2	-147 488,8	62,1
Procurarea medicamentelor si materialelor sanitare	33411	182 344,2	389 278,0	241 789,2	-147 488,8	62,1
Procurarea medicamentelor si materialelor sanitare	334110	182 344,2	389 278,0	241 789,2	-147 488,8	62,1
Micsorarea valorii medicamentelor si materialelor sanitare	3342			-13,9	-13,9	
Realizarea medicamentelor si materialelor sanitare	33421			-13,9	-13,9	
Realizarea medicamentelor si materialelor sanitare	334210			-13,9	-13,9	
Materiale pentru scopuri didactice, stiintifice si alte scopuri	335	26 463,3	47 310,9	19 331,1	-27 979,8	40,9
Majorarea valorii materialelor pentru scopuri didactice, stiintifice si alte scopuri	3351	26 463,3	47 310,9	19 331,1	-27 979,8	40,9
Procurarea materialelor pentru scopuri didactice, stiintifice si alte scopuri	33511	26 463,3	47 310,9	19 331,1	-27 979,8	40,9
Procurarea materialelor pentru scopuri didactice, stiintifice si alte scopuri	335110	26 463,3	47 310,9	19 331,1	-27 979,8	40,9
Materiale de uz gospodaresc si rechizite de birou	336	87 354,2	89 433,3	77 898,6	-11 534,7	87,1
Majorarea valorii materialelor de uz gospodaresc si rechizitelor de birou	3361	87 354,2	89 433,3	77 902,2	-11 531,1	87,1
Procurarea materialelor de uz gospodaresc si rechizitelor de birou	33611	87 354,2	89 433,3	77 902,2	-11 531,1	87,1
Procurarea materialelor de uz gospodaresc si rechizitelor de birou	336110	87 354,2	89 433,3	77 902,2	-11 531,1	87,1
Micsorarea valorii materialelor de uz gospodaresc si rechizitelor de birou	3362			-3,6	-3,6	
Realizarea materialelor de uz gospodaresc si rechizitelor de birou	33621			-3,6	-3,6	
Realizarea materialelor de uz gospodaresc si rechizitelor de birou	336210			-3,6	-3,6	
Materiale de constructie	337	34 180,3	44 051,0	40 022,3	-4 028,7	90,9
Majorarea valorii materialelor de constructie	3371	34 180,3	44 051,0	40 224,5	-3 826,5	91,3
Procurarea materialelor de constructie	33711	34 180,3	44 051,0	40 224,5	-3 826,5	91,3
Procurarea materialelor de constructie	337110	34 180,3	44 051,0	40 224,5	-3 826,5	91,3
Micsorarea valorii materialelor de constructie	3372			-202,2	-202,2	
Realizarea materialelor de constructie	33721			-202,2	-202,2	
Realizarea materialelor de constructie	337210			-202,2	-202,2	
Accesorii de pat, imbracaminte, incaltaminte	338	118 078,8	104 157,2	97 210,7	-6 946,5	93,3
Majorarea valorii accesoriilor de pat, imbracamintei, incaltamintei	3381	118 078,8	104 157,2	97 229,3	-6 927,9	93,3
Procurarea accesoriilor de pat, imbracamintei, incaltamintei	33811	118 078,8	104 157,2	97 229,3	-6 927,9	93,3
Procurarea accesoriilor de pat, imbracamintei, incaltamintei	338110	118 078,8	104 157,2	97 229,3	-6 927,9	93,3
Micsorarea valorii accesoriilor de pat, imbracamintei, incaltamintei	3382			-18,6	-18,6	
Realizarea accesoriilor de pat, imbracamintei, incaltamintei	33821			-18,6	-18,6	
Realizarea accesoriilor de pat, imbracamintei, incaltamintei	338210			-18,6	-18,6	
Alte materiale	339	158 467,2	159 565,7	143 889,3	-15 676,4	90,2
Majorarea valorii altor materiale	3391	158 467,2	159 565,7	145 681,8	-13 883,9	91,3
Procurarea altor materiale	33911	158 467,2	159 565,7	145 681,8	-13 883,9	91,3
Procurarea altor materiale	339110	158 467,2	159 565,7	145 681,8	-13 883,9	91,3
Micsorarea valorii altor materiale	3392			-1 792,5	-1 792,5	
Realizarea altor materiale	33921			-1 792,5	-1 792,5	
Realizarea altor materiale	339210			-1 792,5	-1 792,5	
Productie in curs de executie, produse si productie finita, animale tinere la ingrasat	34	-4 251,4	-4 189,5	-5 976,7	-1 787,2	142,7
Productie in curs de executie	341	248,6	310,5	310,3	-0,2	99,9
Majorarea valorii productiei in curs de executie	3411	248,6	310,5	310,3	-0,2	99,9
Majorarea valorii productiei in curs de executie	34110	248,6	310,5	310,3	-0,2	99,9
Majorarea valorii productiei in curs de executie	341100	248,6	310,5	310,3	-0,2	99,9
Productie finita a gospodariilor agricole auxiliare	344	-4 500,0	-4 500,0	-6 287,0	-1 787,0	139,7
Micsorarea valorii productiei finite a gospodariilor agricole auxiliare	3442	-4 500,0	-4 500,0	-6 287,0	-1 787,0	139,7
Realizarea productiei finite a gospodariilor agricole auxiliare	34421	-4 500,0	-4 500,0	-6 287,0	-1 787,0	139,7
Realizarea productiei finite a gospodariilor agricole auxiliare	344210	-4 500,0	-4 500,0	-6 287,0	-1 787,0	139,7
Marfuri	35	18 124,7	20 299,9	19 822,5	-477,4	97,6
Marfuri	351	18 124,7	20 299,9	19 822,5	-477,4	97,6
Majorarea valorii marfurilor	3511	18 124,7	20 299,9	19 822,5	-477,4	97,6
Procurarea marfurilor	35111	18 124,7	20 299,9	19 822,5	-477,4	97,6
Procurarea marfurilor	351110	18 124,7	20 299,9	19 822,5	-477,4	97,6




(mii lei)

Denumirea	Cod ECO K1-K6	Aprobat	Precizat	Executat	Executat fata de precizat	
					devieri (+/-)	in %
1	2	3	4	5	6	7
<b>Valori</b>	<b>36</b>		<b>11,2</b>	<b>11,2</b>		<b>100.0</b>
Activele mostenirii culturale	363		11,2	11,2		100.0
Majorarea valorii activelor mostenirii culturale	3631		11,2	11,2		100.0
Procurarea activelor mostenirii culturale	36311		11,2	11,2		100.0
Procurarea activelor mostenirii culturale	363110		11,2	11,2		100.0


Ministru al Finanțelor


 Dumitru Budianschi

Secretar de stat


 Ion Gumene

Șef Direcție politici și sinteză bugetară


 Natalia Selearuc

Șef Direcție Trezoreria de Stat


 Maxim Ciobanu

Șef Secție raportare


 Nadejda Slova



**RAPORT**  
 privind creanțele și datoriile la venituri, cheltuieli și active nefinanciare  
 formate în autoritățile/instituțiile bugetare finanțate de la bugetul de stat  
 conform clasificății economice pe anul 2021

					mii lei
Denumirea	ECO K1-K6	Creanțe total	inclusiv cu termen expirat	Datorii total	inclusiv cu termen de achitare expirat
1	2	3	4	5	6
<b>VENITURI, total</b>	<b>1</b>	<b>101579.9</b>	<b>19964.7</b>	<b>53135.5</b>	<b>1228.6</b>
<b>ALTE VENITURI</b>	<b>14</b>	<b>101579.9</b>	<b>19964.7</b>	<b>53135.5</b>	<b>1228.6</b>
VENITURI DIN VÎNZAREA MĂRFURILOR ȘI SERVICIILOR	142	88762.3	19903.4	52848.0	1228.6
Mijloace încasate la bugetul de stat în calitate de prejudicii, conform documentelor executorii, inclusiv din succesiune	142235	764.7	0.0	0.0	0.0
Încasări de la prestarea serviciilor cu plată	142310	53601.6	2049.0	51441.9	1227.3
Plată pentru locațiunea bunurilor patrimoniului public	142320	34037.1	17854.4	1297.0	1.3
Alte mijloace bănești intrate legal în posesia autorităților/instituțiilor bugetare	142391	358.9	0.0	109.1	0.0
<b>DONAȚII VOLUNTARE</b>	<b>144</b>	<b>85.1</b>	<b>0.0</b>	<b>0.0</b>	<b>0.0</b>
Donații voluntare pentru cheltuieli curente din surse externe pentru autoritățile/instituțiile bugetare	144124	85.1	0.0	0.0	0.0
<b>ALTE VENITURI ȘI VENITURI NEIDENTIFICATE</b>	<b>145</b>	<b>0.0</b>	<b>0.0</b>	<b>274.5</b>	<b>0.0</b>
Alte venituri pentru proiecte finanțate din surse externe	145150	0.0	0.0	274.5	0.0
<b>ALTE VENITURI ȘI FINANȚĂRI</b>	<b>149</b>	<b>12732.5</b>	<b>61.3</b>	<b>13.0</b>	<b>0.0</b>
Venituri din realizarea activelor de către instituții	149100	8693.4	60.9	13.0	0.0
Venituri din recuperarea daunei materiale și lipsurilor	149500	1934.6	0.4	0.0	0.0
Alte venituri ale autorităților/instituțiilor bugetare	149900	2104.5	0.0	0.0	0.0
<b>CHELTUIELI SI ACTIVE NEFINANCIARE, total</b>	<b>2+3</b>	<b>1294374.1</b>	<b>45881.6</b>	<b>1383055.4</b>	<b>1746.8</b>
<b>CHELTUIELI</b>	<b>2</b>	<b>297534.9</b>	<b>38634.2</b>	<b>844829.3</b>	<b>1732.7</b>
<b>Cheltuieli de personal</b>	<b>21</b>	<b>5529.4</b>	<b>10.5</b>	<b>613741.3</b>	<b>0.0</b>
Remunerarea muncii	211	5047.1	10.5	483310.3	0.0
Remunerarea muncii angajaților conform statelor	211180	3749.1	10.5	476061.0	0.0
Remunerarea muncii temporare	211200	0.0	0.0	91.7	0.0
Compensație pentru transport	211320	0.0	0.0	1364.4	0.0
Compensații pentru chiria spațiului locativ și pentru servicii comunale	211330	51.5	0.0	584.4	0.0
Compensație pentru echipament	211350	24.6	0.0	465.1	0.0
Alte plăți	211390	1221.9	0.0	4743.7	0.0
Contribuții și prime de asigurări obligatorii	212	482.3	0.0	130431.0	0.0
Contribuții de asigurări sociale de stat obligatorii	212100	432.4	0.0	130338.3	0.0
Prime de asigurare obligatorie de asistență medicală achitate de angajatori pe teritoriul țării	212210	49.9	0.0	92.7	0.0
<b>Bunuri și servicii</b>	<b>22</b>	<b>72259.9</b>	<b>53.6</b>	<b>42854.1</b>	<b>737.5</b>
Servicii	222	72259.9	53.6	42854.1	737.5
Energie electrică	222110	6983.7	0.0	2457.4	0.0
Gaze	222120	2791.5	0.0	6253.3	1.2
Energie termică	222130	2791.7	0.0	14704.4	39.2
Apă și canalizare	222140	2157.8	0.0	1016.5	0.0
Alte servicii comunale	222190	228.3	0.6	213.7	0.0
Servicii informaționale	222210	585.2	0.5	737.0	18.5
Servicii de telecomunicații	222220	695.7	0.8	713.1	0.0
Servicii de locațiune	222300	2215.4	0.0	3700.5	0.0



Servicii de transport	222400	118.9	9.3	129.8	0.0
Servicii de reparații curente	222500	966.6	3.2	526.8	0.0
Formarea profesională	222600	729.9	0.0	99.7	7.6
Deplasări de serviciu în interiorul țării	222710	117.7	0.0	828.6	0.1
Deplasări de serviciu peste hotare	222720	1308.9	1.3	119.7	0.0
Delegări ale angajaților la misiunile diplomatice și oficiile consulare	222730	0.0	0.0	97.3	0.0
Servicii medicale	222810	1128.8	0.0	441.8	0.0
Servicii de asigurare medicală achitate peste hotare	222820	22.4	0.0	0.0	0.0
Servicii editoriale	222910	61.2	2.8	641.5	0.0
Servicii de protocol	222920	36.2	3.1	187.6	0.0
Servicii de cercetări științifice contractate	222930	0.0	0.0	8.2	0.0
Servicii de pază	222940	65.5	0.0	308.4	19.9
Servicii judiciare și servicii de asistență juridică garantată de stat	222950	0.0	0.0	4074.4	0.0
Servicii de evaluare a activelor	222960	0.0	0.0	0.0	0.0
Servicii bancare	222970	5.0	0.0	12.6	0.0
Servicii poștale și servicii de distribuire a drepturilor sociale	222980	582.1	3.2	401.4	0.0
Servicii neatribuite altor aliniate	222990	48667.4	28.8	5180.4	651.0
<b>Subvenții</b>	<b>25</b>	<b>99098.7</b>	<b>0.0</b>	<b>17699.5</b>	<b>158.6</b>
Subvenții acordate întreprinderilor de stat și municipale	251	0.0	0.0	2157.0	0.0
Subvenții acordate întreprinderilor de stat și municipale nefinanciare	251100	0.0	0.0	2157.0	0.0
Subvenții acordate întreprinderilor private	252	24361.5	0.0	2909.6	0.0
Subvenții acordate întreprinderilor private nefinanciare	252100	24335.6	0.0	2909.6	0.0
Subvenții instituțiilor financiare private	252200	25.9	0.0	0.0	0.0
Subvenții acordate organizațiilor obștești	253	74624.1	0.0	3308.6	158.6
Subvenții acordate organizațiilor obștești	253000	74624.1	0.0	3308.6	158.6
Subvenții acordate autorităților/instituțiilor publice la autogestiune	254	113.1	0.0	9324.3	0.0
Subvenții acordate autorităților/instituțiilor publice la autogestiune	254000	113.1	0.0	9324.3	0.0
<b>Granturi acordate</b>	<b>26</b>	<b>75811.7</b>	<b>3715.2</b>	<b>0.0</b>	<b>0.0</b>
Granturi acordate beneficiarilor în interiorul țării	263	75811.7	3715.2	0.0	0.0
Granturi curente acordate instituțiilor publice la autogestiune	263110	4050.8	0.0	0.0	0.0
Granturi capitale acordate instituțiilor publice la autogestiune	263210	68045.7	0.0	0.0	0.0
Granturi capitale acordate altor beneficiari în interiorul țării	263290	3715.2	3715.2	0.0	0.0
<b>Prestații sociale</b>	<b>27</b>	<b>100.1</b>		<b>17197.9</b>	<b>0.0</b>
Prestații de asistență socială	272	77.7	0.0	1931.7	0.0
Indemnizații de asistență socială	272300	77.7	0.0	1211.1	0.0
Compensații	272500	0.0	0.0	31.6	0.0
Ajutoare bănești	272600	0.0	0.0	1.7	0.0
Alte prestații de asistență socială	272900	0.0	0.0	687.3	0.0
Prestații sociale ale angajatorilor	273	22.4	0.0	15266.2	0.0
Indemnizații membrilor familiilor personalului misiunilor diplomatice și al oficiilor consulare	273100	0.0	0.0	43.2	0.0
Indemnizații la încetarea acțiunii contractului de muncă	273200	6.6	0.0	10466.3	0.0
Indemnizații viagere	273300	0.0	0.0	213.3	0.0
Indemnizații pentru incapacitatea temporară de muncă achitate din mijloacele financiare ale angajatorului	273500	4.4	0.0	1889.8	0.0
Alte prestații sociale ale angajatorilor	273900	11.4	0.0	2653.6	0.0
<b>Alte cheltuieli</b>	<b>28</b>	<b>44735.1</b>	<b>34854.9</b>	<b>153336.5</b>	<b>836.6</b>
Alte cheltuieli curente	281	44724.7	34854.9	146849.0	0.0



Cotizații în organizațiile internaționale	281110	0.0	0.0	0.0	0.0
Burse de studii studenților autohtoni	281211	2293.0	0.0	0.0	0.0
Burse de studii studenților de peste hotarele republicii	281212	103.2	0.0	0.0	0.0
Alte plăți asociate cu bursa	281230	282.5	0.0	590.9	0.0
Plăți aferente documentelor executorii cu executare benevolă	281361	3912.5	38 / 3.4	143634.3	0.0
Plăți aferente documentelor executorii cu executare silită	281362	0.5	0.0	0.0	0.0
Taxe, amenzi, penalități și alte plăți obligatorii	281400	101.9	0.0	157.9	0.0
Rambursarea alocațiilor din anii precedenți	281500	0.0	0.0	0.0	0.0
Alte cheltuieli în bază de contracte cu persoane fizice	281600	166.1	0.0	1515.7	0.0
Solda militarilor, sporurile și suplimentele la ea	281700	0.0	0.0	486.1	0.0
Comanda de stat pentru pregătirea cadrelor	281811	0.0	0.0	0.0	0.0
Indemnizații membrilor Consiliului pentru dezvoltarea strategică instituțională	281812	2.8	0.0	41.0	0.0
Alte cheltuieli curente	281900	37862.2	30981.5	423.1	0.0
Alte cheltuieli capitale	282	10.4	0.0	6487.5	836.6
Cheltuieli capitale pentru lucrări topografogeodezice, de cartografie și cadastru	282100	10.4	0.0	83.2	0.0
Cheltuieli capitale neatribuite la alte categorii	282900	0.0	0.0	6404.3	836.6
Alte cheltuieli ale instituțiilor bugetare	289	0.0	0.0	0.0	0.0
Alte cheltuieli ale instituțiilor bugetare	289900	0.0	0.0	0.0	0.0
<b>Transferuri acordate în cadrul bugetului public național</b>	<b>29</b>	<b>0.0</b>	<b>0.0</b>	<b>0.0</b>	<b>0.0</b>
Transferuri acordate în cadrul Bugetului Consolidat Central	292	0.0	0.0	0.0	0.0
Transferuri curente acordate cu destinație specială între bugetul de stat și bugetul asigurărilor sociale de stat	292110	0.0	0.0	0.0	0.0
<b>ACTIVE NEFINANCIARE</b>	<b>3</b>	<b>996839.2</b>	<b>7247.4</b>	<b>538226.1</b>	<b>14.1</b>
<b>Mijloace fixe</b>	<b>31</b>	<b>944925.0</b>	<b>7245.4</b>	<b>427479.8</b>	<b>8.3</b>
Clădiri	311	5234.3	0.0	5565.4	0.0
Procurarea clădirilor	311110	0.0	0.0	0.0	0.0
Reparații capitale ale clădirilor	311120	5234.3	0.0	5565.4	0.0
Construcții speciale	312	22999.6	0.0	10985.0	0.0
Procurarea construcțiilor speciale	312110	0.0	0.0	0.0	0.0
Reparații capitale ale construcțiilor speciale	312120	22999.6	0.0	10985.0	0.0
Mașini și utilaje	314	19846.8	1290.7	10306.7	8.3
Procurarea mașinilor și utilajelor	314110	19845.8	1290.7	10306.7	8.3
Reparații capitale ale mașinilor și utilajelor	314120	1.0	0.0	0.0	0.0
Mijloace de transport	315	0.9	0.0	26000.5	0.0
Procurarea mijloacelor de transport	315110	0.9	0.0	26000.5	0.0
Reparații capitale ale mijloacelor de transport	315120	0.0	0.0	0.0	0.0
Unelte și scule, inventar de producere și gospodăresc	316	656.4	0.5	309.5	0.0
Procurarea uneltelor și sculelor, inventarului de producere și gospodăresc	316110	656.3	0.5	300.7	0.0
Reparații capitale ale uneltelor și sculelor, inventarului de producere și gospodăresc	316120	0.1	0.0	8.8	0.0
Active nemateriale	317	10416.0	5954.1	94.9	0.0
Procurarea activelor nemateriale	317110	10416.0	5954.1	94.9	0.0
Alte mijloace fixe	318	1774.1	0.1	49.2	0.0
Procurarea altor mijloace fixe	318110	1774.1	0.1	49.2	0.0
Investiții capitale în active în curs de execuție	319	883996.9	0.0	374168.6	0.0
Clădiri în curs de execuție	319210	1519.1	0.0	14672.3	0.0
Construcții speciale în curs de execuție	319220	868582.2	0.0	358680.4	0.0
Instalații de transmisie în curs de execuție	319230	2110.2	0.0	815.9	0.0
Pregătirea proiectelor	319240	11749.1	0.0	0.0	0.0
Alte investiții capitale în active materiale în curs de execuție	319290	36.3	0.0	0.0	0.0
<b>Stocuri de materiale circulante</b>	<b>33</b>	<b>48017.9</b>	<b>2.0</b>	<b>110493.1</b>	<b>5.8</b>



Combustibil, carburanți și lubrifianți	331	3168.7	0.1	922.9	0.0
Procurarea combustibilului, carburanților și lubrifianților	331110	3168.7	0.1	922.9	0.0
Piese de schimb	332	437.5	0.0	75.2	0.0
Procurarea pieselor de schimb	332110	437.5	0.0	75.2	0.0
Produse alimentare	333	1874.4	0.0	399.6	0.0
Procurarea produselor alimentare	333110	1874.4	0.0	399.6	0.0
Medicamente și materiale sanitare	334	3340.4	0.0	364.8	0.0
Procurarea medicamentelor și materialelor sanitare	334110	3340.4	0.0	364.8	0.0
Materiale pentru scopuri didactice, științifice și alte scopuri	335	1507.6	0.0	21.8	0.0
Procurare materialelor pentru scopuri didactice, științifice și alte scopuri	335110	1507.6	0.0	21.8	0.0
Materiale de uz gospodăresc și rechizite de birou	336	415.0	0.4	290.3	0.0
Procurarea materialelor de uz gospodăresc și rechizitelor de birou	336110	402.4	0.4	290.3	0.0
Alte majorări a valorii materialelor de uz gospodăresc și rechizitelor de birou	336190	12.6	0.0	0.0	0.0
Materiale de construcție	337	152.1	0.6	59.3	5.8
Procurarea materialelor de construcție	337110	152.1	0.6	59.3	5.8
Accesorii de pat, îmbrăcăminte, încălțăminte	338	3432.3	0.0	72.8	0.0
Procurarea accesoriilor de pat, îmbrăcăminte, încălțăminte	338110	1030.4	0.0	72.8	0.0
Accesorii de pat, îmbrăcăminte, încălțăminte transmise la terți	338280	2401.9	0.0	0.0	0.0
Alte materiale	339	33689.9	0.9	108286.4	0.0
Procurarea altor materiale	339110	33604.0	0.9	108211.4	0.0
Alte majorări ale valorii de alte materiale	339190	10.9	0.0	0.0	0.0
Realizarea altor materiale	339210	75.0	0.0	75.0	0.0
<b>PRODUCȚIE FINITĂ A GOSPODĂRIILOR AGRICOLE AUXILIARE</b>	<b>34</b>	<b>3895.7</b>	<b>0.0</b>	<b>157.1</b>	<b>0.0</b>
PRODUCȚIE FINITĂ A GOSPODĂRIILOR AGRICOLE AUXILIARE	344	3895.7	0.0	157.1	0.0
Realizarea produselor finite a gospodăriilor agricole auxiliare	344210	3895.7	0.0	157.1	0.0
<b>Mărfuri</b>	<b>35</b>	<b>0.6</b>	<b>0.0</b>	<b>96.1</b>	
Mărfuri	351	0.6	0.0	96.1	0.0
Procurarea mărfurilor	351110	0.6	0.0	96.1	0.0

Ministru al Finanțelor



Dumitru Budianschi

Șef Direcție Trezoreria de Stat



Maxim Ciobanu

Șef Secție raportare

Nadejda Slova



**Raport**  
**privind repartizarea și utilizarea mijloacelor fondului de rezervă al Guvernului pe anul 2021**

Denumirea	Cod					Numarul si data Hotararii de Guvern	Repartizat	Executat	(mii lei)	
	Autoritatea ORGI	Functia F1-F3	Program/Sub-program P1-P2	Activitatea P3	ECO K1-K6				Executat fa'a de repartizat	
									devieri (+/-)	in %
1	2	3	4	5	6	7	8	9	10	11
CHELTUIELI SI ACTIVE NEFINANCIARE, TOTAL							181 281,0	147 075,4	-34 205,6	81.1
CHELTUIELI					2		174 624,2	140 428,2	-34 196,0	80.4
Remunerarea muncii angajatilor conform statelor					211180		2 083,9	2 083,9		100.0
Contributii de asigurari sociale de stat obligatorii					212100		604,1	604,1		100.0
Servicii informationale					222210		2 029,8	2 029,8		100.0
Servicii de telecomunicatii					222220		1 016,9	1 016,9		100.0
Servicii de locatiune					222300		48,4	48,4		100.0
Servicii de transport					222400		2 269,7	2 262,7	-7,0	99.7
Deplasari de serviciu in interiorul tarii					222710		36,7	36,7		100.0
Servicii de protocol					222920		282,8	263,7	-19,1	93.2
Servicii de paza					222940		26,5	26,5		100.0
Servicii judiciare si servicii de asistenta juridica garantata de stat					222950		1 700,9	1 698,5	-2,4	99.9
Servicii financiare					222970		4,2	4,2		100.0
Servicii postale si curierat					222980		797,5	797,4	-0,1	100.0
Servicii neatribuite altor aliniate					222990		2 141,9	1 929,0	-212,9	90.1
Alte prestatii de asistenta sociala					272900		21 100,0	19 566,6	-1 533,4	92.7
Alte cheltuieli in baza de contracte cu persoane fizice					281600		69 019,1	68 890,7	-128,4	99.8
Cheltuieli curente neatribuite la alte categorii					281900		71 461,8	39 169,0	-32 292,8	54.8
ACTIVE NEFINANCIARE					3		6 656,8	6 647,2	-9,6	99.9
Procurarea combustibilului, carburantilor si lubrifiantilor					331110		1 666,3	1 656,8	-9,5	99.4
Procurarea produselor alimentare					333110		27,3	27,3		100.0
Procurarea materialelor de uz gospodaresc si rechizitelor de birou					336110		1 381,2	1 381,2		100.0
Procurarea altor materiale					339110		3 582,0	3 581,9	-0,1	100.0
MINISTERUL JUSTITIEI	0204						1 284,1	1 281,7	-2,4	99.8
Ordine publica si securitate nationala	0204	03					1 284,1	1 281,7	-2,4	99.8
Justitie	0204	033					1 284,1	1 281,7	-2,4	99.8
Alte servicii in domeniul justitiei	0204	0339					1 284,1	1 281,7	-2,4	99.8
Justitia	0204	0339	40				1 284,1	1 281,7	-2,4	99.8
Politici si management in domeniul justitiei	0204	0339	4001				1 284,1	1 281,7	-2,4	99.8
Managmentul autoritatilor administrative centrale	0204	0339	4001	00010			1 284,1	1 281,7	-2,4	99.8
CHELTUIELI	0204	0339	4001	00010	2		1 284,1	1 281,7	-2,4	99.8



(mii lei)

Denumirea	Cod					Numarul si data Hotararii de Guvern	Repartizat	Executat	Executat fata de repartizat	
	Autoritatea ORGI	Funcția FI-F3	Program/Sub-program P1-P2	Activitatea P3	ECO K1-K6				devieri (+/-)	in %
1	2	3	4	5	6	7	8	9	10	11
<i>Servicii judiciare si servicii de asistenta juridica garantata de stat</i>	0204	0339	4001	00010	222950	HG nr.215 din 30.09.2021	17,8	17,8		100,0
<i>Servicii judiciare si servicii de asistenta juridica garantata de stat</i>	0204	0339	4001	00010	222950	HG nr.86 din 16.06.2021	108,3	105,9	-2,4	97,8
<i>Servicii judiciare si servicii de asistenta juridica garantata de stat</i>	0204	0339	4001	00010	222950	HG nr.87 din 16.06.2021	1 158,1	1 158,1		100,0
<b>MINISTERUL AFACERILOR INTERNE</b>	<b>0205</b>						<b>3 000,0</b>	<b>2 761,0</b>	<b>-239,0</b>	<b>92,0</b>
Servicii de stat cu destinatie generala	0205	01					3 000,0	2 761,0	-239,0	92,0
Servicii de stat cu destinatie generala neatribuite la alte grupe	0205	016					3 000,0	2 761,0	-239,0	92,0
Alte servicii de stat cu destinatie generala	0205	0169					3 000,0	2 761,0	-239,0	92,0
Rezervele materiale de stat si de mobilizare	0205	0169	27				3 000,0	2 761,0	-239,0	92,0
Rezerve materiale ale statului	0205	0169	2702				3 000,0	2 761,0	-239,0	92,0
Pastrarea si deservirea rezervelor materiale de stat	0205	0169	2702	00078			3 000,0	2 761,0	-239,0	92,0
<b>CHELTUIELI</b>	0205	0169	2702	00078	2		3 000,0	2 761,0	-239,0	92,0
<i>Servicii de transport</i>	0205	0169	2702	00078	222400	HG nr.26 din 11.03.2021	2 000,0	1 993,0	-7,0	99,7
<i>Servicii de protocol</i>	0205	0169	2702	00078	222920	HG nr.26 din 11.03.2021	35,1	16,0	-19,1	45,6
<i>Servicii neatribuite altor aliniate</i>	0205	0169	2702	00078	222990	HG nr.26 din 11.03.2021	964,9	752,0	-212,9	77,9
<b>MINISTERUL SANATATII, MUNCHI SI PROTECTIEI SOCIALE</b>	<b>0221</b>						<b>27 707,2</b>	<b>27 707,2</b>		<b>100,0</b>
Ocrotirea sanatatii	0221	07					27 707,2	27 707,2		100,0
Servicii de sanatate publica	0221	074					27 707,2	27 707,2		100,0
Servicii de sanatate publica	0221	0740					27 707,2	27 707,2		100,0
Sanatatea publica si serviciile medicale	0221	0740	80				27 707,2	27 707,2		100,0
Programe nationale si speciale in domeniul ocrotirii sanatatii	0221	0740	8018				27 707,2	27 707,2		100,0
Programe de sanatate cu destinatie speciala	0221	0740	8018	00180			27 707,2	27 707,2		100,0
<b>CHELTUIELI</b>	0221	0740	8018	00180	2		27 707,2	27 707,2		100,0
<i>Cheltuieli curente neatribuite la alte categorii</i>	0221	0740	8018	00180	281900	H.G nr.25 din 11.03.2021	27 707,2	27 707,2		100,0
<b>MINISTERUL EDUCATIEI SI CERCETARII</b>	<b>0226</b>						<b>10 800,0</b>	<b>10 800,0</b>		<b>100,0</b>
Cultura, sport, tineret, culte si odihna	0226	08					10 800,0	10 800,0		100,0
Servicii de sport, tineret si odihna	0226	081					10 800,0	10 800,0		100,0
Servicii de sport si cultura fizica	0226	0812					10 800,0	10 800,0		100,0
Tineret si sport	0226	0812	86				10 800,0	10 800,0		100,0
Sport	0226	0812	8602				10 800,0	10 800,0		100,0
Activitati sportive	0226	0812	8602	00230			10 800,0	10 800,0		100,0
<b>CHELTUIELI</b>	0226	0812	8602	00230	2		10 800,0	10 800,0		100,0
<i>Cheltuieli curente neatribuite la alte categorii</i>	0226	0812	8602	00230	281900	HG nr.359 din 24.11.2021	10 800,0	10 800,0		100,0
<b>MINISTERUL SANATATII</b>	<b>0229</b>						<b>32 292,8</b>		<b>-32 292,8</b>	
Ocrotirea sanatatii	0229	07					32 292,8		-32 292,8	
Servicii de sanatate publica	0229	074					32 292,8		-32 292,8	
Servicii de sanatate publica	0229	0740					32 292,8		-32 292,8	
Sanatatea publica si serviciile medicale	0229	0740	80				32 292,8		-32 292,8	
Programe nationale si speciale in domeniul ocrotirii sanatatii	0229	0740	8018				32 292,8		-32 292,8	
Programe de sanatate cu destinatie speciala	0229	0740	8018	00180			32 292,8		-32 292,8	



(mii lei)

Denumirea	Cod					Numarul si data Hotararii de Guvern	Repartizat	Executat	Executat fata de repartizat	
	Autoritatea ORG1	Funcția FI-F3	Program/Sub-program P1-P2	Activitatea P3	ECO KI-K6				devicri (+/-)	in %
1	2	3	4	5	6	7	8	9	10	11
<i>CHELTUIELI</i>	0229	0740	8018	00180	2		32 292,8		-32 292,8	
<i>Cheltuieli curente neatribuite la alte categorii</i>	0229	0740	8018	00180	281900	H.G nr.25 din 11.03.2021	32 292,8		-32 292,8	
<b>AGENTIA PROPRIETATII PUBLICE</b>	0249						<b>416,8</b>	<b>416,8</b>		100.0
Servicii in domeniul economiei	0249	04					416,8	416,8		100.0
Servicii economice generale, comerciale si in domeniul fortei de munca	0249	041					416,8	416,8		100.0
Servicii generale economice si comerciale	0249	0411					416,8	416,8		100.0
Servicii generale economice si comerciale	0249	0411	50				416,8	416,8		100.0
Administrarea patrimoniului de stat	0249	0411	5009				416,8	416,8		100.0
Administrarea patrimoniului public	0249	0411	5009	00031			416,8	416,8		100.0
<i>CHELTUIELI</i>	0249	0411	5009	00031	2		416,8	416,8		100.0
<i>Servicii judiciare si servicii de asistenta juridica garantata de stat</i>	0249	0411	5009	00031	222950	HG nr. 54/2021	416,8	416,8		100.0
<b>COMISIA ELECTORALA CENTRALA</b>	0402						<b>84 680,1</b>	<b>84 542,1</b>	<b>-138,0</b>	99.8
Servicii de stat cu destinatie generala	0402	01					84 680,1	84 542,1	-138,0	99.8
Servicii de stat cu destinatie generala neatribuite la alte grupe	0402	016					84 680,1	84 542,1	-138,0	99.8
Servicii electorale	0402	0161					84 680,1	84 542,1	-138,0	99.8
Sistemul electoral	0402	0161	22				84 680,1	84 542,1	-138,0	99.8
Sistemul electoral	0402	0161	2202				84 680,1	84 542,1	-138,0	99.8
Alegeri in Parlament	0402	0161	2202	00062			84 680,1	84 542,1	-138,0	99.8
<i>CHELTUIELI</i>	0402	0161	2202	00062	2		78 023,3	77 894,9	-128,4	99.8
<i>Remunerarea muncii angajatilor conform statelor</i>	0402	0161	2202	00062	211180	HG nr. 57/2021	2 083,9	2 083,9		100.0
<i>Contributii de asigurari sociale de stat obligatorii</i>	0402	0161	2202	00062	212100	HG nr. 57/2021	604,1	604,1		100.0
<i>Servicii informatinale</i>	0402	0161	2202	00062	222210	HG nr. 57/2021	2 029,8	2 029,8		100.0
<i>Servicii de telecomunicatii</i>	0402	0161	2202	00062	222220	HG nr. 57/2021	1 016,9	1 016,9		100.0
<i>Servicii de locatiune</i>	0402	0161	2202	00062	222300	HG nr. 57/2021	48,4	48,4		100.0
<i>Servicii de transport</i>	0402	0161	2202	00062	222400	HG nr. 57/2021	269,7	269,7		100.0
<i>Deplasari de serviciu in interiorul tarii</i>	0402	0161	2202	00062	222710	HG nr. 57/2021	36,7	36,7		100.0
<i>Servicii de protocol</i>	0402	0161	2202	00062	222920	HG nr. 57/2021	247,7	247,6	-0,1	100.0
<i>Servicii de paza</i>	0402	0161	2202	00062	222940	HG nr. 57/2021	26,5	26,5		100.0
<i>Servicii financiare</i>	0402	0161	2202	00062	222970	HG nr. 57/2021	4,2	4,2		100.0
<i>Servicii postale si curierat</i>	0402	0161	2202	00062	222980	HG nr. 57/2021	797,5	797,4	-0,1	100.0
<i>Servicii neatribuite altor aliniate</i>	0402	0161	2202	00062	222990	HG nr. 57/2021	1 177,0	1 177,0		100.0
<i>Alte cheltuieli in baza de contracte cu persoane fizice</i>	0402	0161	2202	00062	281600	HG nr. 57/2021	46 587,4	46 459,1	-128,3	99.7
<i>Alte cheltuieli in baza de contracte cu persoane fizice</i>	0402	0161	2202	00062	281600	HG nr.105/2021	22 431,7	22 431,6	-0,1	100.0
<i>Cheltuieli curente neatribuite la alte categorii</i>	0402	0161	2202	00062	281900	HG nr. 57/2021	661,8	661,8		100.0
<b>ACTIVE NEFINANCIARE</b>	0402	0161	2202	00062	3		<b>6 656,8</b>	<b>6 647,2</b>	<b>-9,6</b>	99.9
<i>Procurarea combustibilului, carburantilor si lubrifiantilor</i>	0402	0161	2202	00062	331110	HG nr. 57/2021	1 666,3	1 656,8	-9,5	99.4
<i>Procurarea produselor alimentare</i>	0402	0161	2202	00062	333110	HG nr. 57/2021	27,3	27,3		100.0



(mii lei)


Denumirea	Cod					Numarul si data Hotararii de Guvern	Repartizat	Executat	Executat fata de repartizat	
	Autoritatea ORG1	Funcția F1-F3	Program/Sub-program P1-P2	Activitatea P3	ECO K1-K6				devieri (+/-)	in %
1	2	3	4	5	6	7	8	9	10	11
Procurarea materialelor de uz gospodaresc si rechizitelor de birou	0402	0161	2202	00062	336110	HG nr. 57/2021	1 381,2	1 381,2		100.0
Procurarea altor materiale	0402	0161	2202	00062	339110	HG nr. 57/2021	3 582,0	3 581,9	-0,1	100.0
<b>ACTIUNI GENERALE</b>	<b>0799</b>						<b>21 100,0</b>	<b>19 566,6</b>	<b>-1 533,4</b>	92.7
Protectie sociala	0799	10					21 100,0	19 566,6	-1 533,4	92.7
Protectie in domeniul asigurarii cu locuinte	0799	106					21 100,0	19 566,6	-1 533,4	92.7
Protectie in domeniul asigurarii cu locuinte	0799	1060					21 100,0	19 566,6	-1 533,4	92.7
Protectia sociala	0799	1060	90				21 100,0	19 566,6	-1 533,4	92.7
Protectie in domeniul asigurarii cu locuinte	0799	1060	9009				21 100,0	19 566,6	-1 533,4	92.7
Sus?inerea financiar? a persoanelor participante ?n cadrul Programului de stat „Prima cas?”	0799	1060	9009	00494			21 100,0	19 566,6	-1 533,4	92.7
CHELTUIELI	0799	1060	9009	00494	2		21 100,0	19 566,6	-1 533,4	92.7
Alte prestatii de asistenta sociala	0799	1060	9009	00494	272900	H.G nr.94 din 16.06.2021	9 500,0	9 498,5	-1,5	100.0
Alte prestatii de asistenta sociala	0799	1060	9009	00494	272900	HG nr.151/2021	11 600,0	10 068,1	-1 531,9	86.8

Ministru al Finanțelor



Dumitru Budianschi

Secretar de stat




Ion Gumene

Șef Direcție politici și sinteză bugetară



Natalia Sclearuc

Șef Direcție Trezoreria de Stat



Maxim Ciobanu

Șef Secție raportare



Nadejda Slova



**Raport**  
**privind repartizarea și utilizarea mijloacelor fondului de intervenție al Guvernului pe anul 2021**

Denumirea	Cod					Numarul si data Hotararii de Guvern	Repartizat	Executat	(mii lei)	
	Autoritatea ORG1	Funcția F1-F3	Program/Sub-program P1-P2	Activitatea P3	ECO K1-K6				Executat fata de repartizat	
									devieri (+/-)	in %
1	2	3	4	5	6	7	8	9	10	11
CHELTUIELI SI ACTIVE NEFINANCIARE, TOTAL							199 752,9	196 042,9	-3 710,0	98.1
CHELTUIELI					2		199 370,9	195 660,9	-3 710,0	98.1
Servicii de transport					222400		26,0	26,0		100.0
Deplasari de serviciu peste hotare					222720		35,4	35,4		100.0
Servicii financiare					222970		0,2	0,2		100.0
Servicii neatribuite altor aliniate					222990		63,8	63,8		100.0
Ajutoare banesti					272600		80 472,0	80 440,0	-32,0	100.0
Alte prestatii sociale ale angajatorilor					273900		192,0	192,0		100.0
Transferuri curente acordate cu destinatie speciala intre bugetul de stat si bugetele locale de nivelul II pentru asigurarea si asistenta sociala					291112		111 424,0	107 840,0	-3 584,0	96.8
Transferuri capitale acordate cu destinatie speciala intre bugetul de stat si bugetele locale de nivelul I					291220		6 053,5	5 975,6	-77,9	98.7
Transferuri curente acordate cu destinatie speciala intre bugetul de stat si bugetul asigurarilor sociale de stat					292110		1 104,0	1 088,0	-16,0	98.6
ACTIVE NEFINANCIARE					3		382,0	382,0		100.0
Procurarea altor materiale					339110		382,0	382,0		100.0
CURTEA CONSTITUTIONALA	0103						16,0	16,0		100.0
Protectie sociala	0103	10					16,0	16,0		100.0
Alte servicii in domeniul protectiei sociale neatribuite la alte grupe	0103	109					16,0	16,0		100.0
Alte servicii de protectie sociala	0103	1099					16,0	16,0		100.0
Protectia sociala	0103	1099	90				16,0	16,0		100.0
Protectie sociala a unor categorii de cetateni	0103	1099	9019				16,0	16,0		100.0
Prestarea altor tipuri de servicii sociale unor categorii de populatie	0103	1099	9019	00348			16,0	16,0		100.0
CHELTUIELI	0103	1099	9019	00348	2		16,0	16,0		100.0
Ajutoare banesti	0103	1099	9019	00348	272600	H.G nr.11 din 27.01.2021	16,0	16,0		100.0
MINISTERUL JUSTITIEI	0204						544,0	544,0		100.0
Protectie sociala	0204	10					544,0	544,0		100.0
Alte servicii in domeniul protectiei sociale neatribuite la alte grupe	0204	109					544,0	544,0		100.0
Alte servicii de protectie sociala	0204	1099					544,0	544,0		100.0
Protectia sociala	0204	1099	90				544,0	544,0		100.0
Protectie sociala a unor categorii de cetateni	0204	1099	9019				544,0	544,0		100.0



(mii lei)

Denumirea	Cod					Numarul si data Hotararii de Guvern	Repartizat	Executat	Executat fata de repartizat	
	Autoritatea ORGI	Funcția FI-F3	Program/Sub-program P1-P2	Activitatea P3	ECO K1-K6				devieri (+/-)	in %
1	2	3	4	5	6	7	8	9	10	11
Prestarea altor tipuri de servicii sociale unor categorii de populatie	0204	1099	9019	00348			544,0	544,0		100,0
CHELTUIELI	0204	1099	9019	00348	2		544,0	544,0		100,0
Ajutoare banesti	0204	1099	9019	00348	272600	H.G nr. 411 din 14.12.2021	256,0	256,0		100,0
Ajutoare banesti	0204	1099	9019	00348	272600	H.G nr.40 din 30.03.2021	288,0	288,0		100,0
<b>MINISTERUL AFACERILOR INTERNE</b>	<b>0205</b>						<b>2 526,0</b>	<b>2 526,0</b>		100,0
Servicii de stat cu destinatie generala	0205	01					382,0	382,0		100,0
Servicii de stat cu destinatie generala neatribuite la alte grupe	0205	016					382,0	382,0		100,0
Alte servicii de stat cu destinatie generala	0205	0169					382,0	382,0		100,0
Rezervele materiale de stat si de mobilizare	0205	0169	27				382,0	382,0		100,0
Rezerve materiale ale statului	0205	0169	2702				382,0	382,0		100,0
Crearea rezervelor materiale de stat	0205	0169	2702	00070			382,0	382,0		100,0
ACTIVE NEFINANCIARE	0205	0169	2702	00070	3		382,0	382,0		100,0
Procurarea altor materiale	0205	0169	2702	00070	339110	HG nr.140 din 19.08.2021	382,0	382,0		100,0
Protectie sociala	0205	10					2 144,0	2 144,0		100,0
Alte servicii in domeniul protectiei sociale neatribuite la alte grupe	0205	109					2 144,0	2 144,0		100,0
Alte servicii de protectie sociala	0205	1099					2 144,0	2 144,0		100,0
Protectia sociala	0205	1099	90				2 144,0	2 144,0		100,0
Protectie sociala a unor categorii de cetateni	0205	1099	9019				2 144,0	2 144,0		100,0
Prestarea altor tipuri de servicii sociale unor categorii de populatie	0205	1099	9019	00348			2 144,0	2 144,0		100,0
CHELTUIELI	0205	1099	9019	00348	2		2 144,0	2 144,0		100,0
Ajutoare banesti	0205	1099	9019	00348	272600	H.G nr. 411 din 14.12.2021	1 376,0	1 376,0		100,0
Ajutoare banesti	0205	1099	9019	00348	272600	H.G nr.40 din 30.03.2021	768,0	768,0		100,0
<b>MINISTERUL AFACERILOR EXTERNE SI INTEGRARII EUROPENE</b>	<b>0206</b>						<b>125,4</b>	<b>125,4</b>		100,0
Servicii de stat cu destinatie generala	0206	01					125,4	125,4		100,0
Autoritati legislative si executive, servicii bugetar-fiscale, afaceri externe	0206	011					125,4	125,4		100,0
Afaceri externe	0206	0113					125,4	125,4		100,0
Afacerile externe si cooperarea externa	0206	0113	06				125,4	125,4		100,0
Promovarea intereselor nationale prin intermediul institutiilor serviciului diplomatic	0206	0113	0602				125,4	125,4		100,0
Activitatea misiunilor diplomatice si oficiilor consulare	0206	0113	0602	00413			125,4	125,4		100,0
CHELTUIELI	0206	0113	0602	00413	2		125,4	125,4		100,0
Servicii de transport	0206	0113	0602	00413	222400	HG nr. 63 din 19.05.2021	26,0	26,0		100,0
Deplasari de serviciu peste hotare	0206	0113	0602	00413	222720	HG nr. 63 din 19.05.2021	35,4	35,4		100,0
Servicii financiare	0206	0113	0602	00413	222970	HG nr. 63 din 19.05.2021	0,2	0,2		100,0
Servicii neatribuite altor aliniate	0206	0113	0602	00413	222990	HG nr. 63 din 19.05.2021	63,8	63,8		100,0
<b>MINISTERUL APARARII</b>	<b>0207</b>						<b>2 128,0</b>	<b>2 112,0</b>	<b>-16,0</b>	99,2
Protectie sociala	0207	10					2 128,0	2 112,0	-16,0	99,2
Alte servicii in domeniul protectiei sociale neatribuite la alte grupe	0207	109					2 128,0	2 112,0	-16,0	99,2



(mii lei)

Denumirea	Cod					Numarul si data Hotararii de Guvern	Repartizat	Executat	Executat fata de repartizat	
	Autoritatea ORGI	Funcția FI-F3	Program/Sub-program P1-P2	Activitatea P3	ECO K1-K6				devieri (+/-)	in %
1	2	3	4	5	6	7	8	9	10	11
Alte servicii de protectie sociala	0207	1099					2 128,0	2 112,0	-16,0	99,2
Protectia sociala	0207	1099	90				2 128,0	2 112,0	-16,0	99,2
Protectie sociala a unor categorii de cetateni	0207	1099	9019				2 128,0	2 112,0	-16,0	99,2
Prestarea altor tipuri de servicii sociale unor categorii de populatie	0207	1099	9019	00348			2 128,0	2 112,0	-16,0	99,2
CHELTUIELI	0207	1099	9019	00348	2		2 128,0	2 112,0	-16,0	99,2
Ajutoare banesti	0207	1099	9019	00348	272600	H.G nr. 411 din 14.12.2021	1 600,0	1 584,0	-16,0	99,0
Ajutoare banesti	0207	1099	9019	00348	272600	H.G nr.11 din 27.01.2021	528,0	528,0		100,0
<b>MINISTERUL ECONOMIEI SI INFRASTRUCTURII</b>	<b>0218</b>						<b>16,0</b>	<b>16,0</b>		100,0
Protectie sociala	0218	10					16,0	16,0		100,0
Alte servicii in domeniul protectiei sociale neatribuite la alte grupe	0218	109					16,0	16,0		100,0
Alte servicii de protectie sociala	0218	1099					16,0	16,0		100,0
Protectia sociala	0218	1099	90				16,0	16,0		100,0
Protectie sociala a unor categorii de cetateni	0218	1099	9019				16,0	16,0		100,0
Prestarea altor tipuri de servicii sociale unor categorii de populatie	0218	1099	9019	00348			16,0	16,0		100,0
CHELTUIELI	0218	1099	9019	00348	2		16,0	16,0		100,0
Ajutoare banesti	0218	1099	9019	00348	272600	H.G nr.11 din 27.01.2021	16,0	16,0		100,0
<b>MINISTERUL SANATATII, MUNCII SI PROTECTIEI SOCIALE</b>	<b>0221</b>						<b>42 100,0</b>	<b>42 100,0</b>		100,0
Protectie sociala	0221	10					42 100,0	42 100,0		100,0
Alte servicii in domeniul protectiei sociale neatribuite la alte grupe	0221	109					42 100,0	42 100,0		100,0
Alte servicii de protectie sociala	0221	1099					42 100,0	42 100,0		100,0
Protectia sociala	0221	1099	90				42 100,0	42 100,0		100,0
Protectie sociala a unor categorii de cetateni	0221	1099	9019				42 100,0	42 100,0		100,0
Prestarea altor tipuri de servicii sociale unor categorii de populatie	0221	1099	9019	00348			42 100,0	42 100,0		100,0
CHELTUIELI	0221	1099	9019	00348	2		42 100,0	42 100,0		100,0
Ajutoare banesti	0221	1099	9019	00348	272600	H.G nr.106 din 14.07.2021	2 300,0	2 300,0		100,0
Ajutoare banesti	0221	1099	9019	00348	272600	H.G nr.11 din 27.01.2021	14 704,0	14 704,0		100,0
Ajutoare banesti	0221	1099	9019	00348	272600	H.G nr.40 din 30.03.2021	22 896,0	22 896,0		100,0
Ajutoare banesti	0221	1099	9019	00348	272600	H.G nr.59 din 19.05.2021	2 200,0	2 200,0		100,0
<b>MINISTERUL INFRASTRUCTURII SI DEZVOLTARII REGIONALE</b>	<b>0223</b>						<b>208,0</b>	<b>208,0</b>		100,0
Protectie sociala	0223	10					208,0	208,0		100,0
Alte servicii in domeniul protectiei sociale neatribuite la alte grupe	0223	109					208,0	208,0		100,0
Alte servicii de protectie sociala	0223	1099					208,0	208,0		100,0
Protectia sociala	0223	1099	90				208,0	208,0		100,0
Protectie sociala a unor categorii de cetateni	0223	1099	9019				208,0	208,0		100,0
Prestarea altor tipuri de servicii sociale unor categorii de populatie	0223	1099	9019	00348			208,0	208,0		100,0
CHELTUIELI	0223	1099	9019	00348	2		208,0	208,0		100,0
Ajutoare banesti	0223	1099	9019	00348	272600	H.G nr. 411 din 14.12.2021	208,0	208,0		100,0



(mii lei)

Denumirea	Cod					Numarul si data Hotararii de Guvern	Repartizat	Executat	Executat fata de repartizat	
	Autoritatea ORGI	Funcția FI-F3	Program/Sub-program P1-P2	Activitatea P3	ECO K1-K6				devieri (+/-)	in %
1	2	3	4	5	6	7	8	9	10	11
<b>MINISTERUL AGRICULTURII SI INDUSTRIEI ALIMENTARE</b>	<b>0224</b>									
Protectie sociala	0224	10					16,0	16,0		100,0
Alte servicii in domeniul protectiei sociale neatribuite la alte grupe	0224	109					16,0	16,0		100,0
Alte servicii de protectie sociala	0224	1099					16,0	16,0		100,0
Protectia sociala	0224	1099	90				16,0	16,0		100,0
Protectie sociala a unor categorii de cetateni	0224	1099	9019				16,0	16,0		100,0
Prestarea altor tipuri de servicii sociale unor categorii de populatie	0224	1099	9019	00348			16,0	16,0		100,0
CHELTUIELI	0224	1099	9019	00348	2		16,0	16,0		100,0
Ajutoare banesti	0224	1099	9019	00348	272600	H.G nr. 411 din 14.12.2021	16,0	16,0		100,0
<b>MINISTERUL MEDIULUI</b>	<b>0225</b>									
Protectie sociala	0225	10					192,0	192,0		100,0
Alte servicii in domeniul protectiei sociale neatribuite la alte grupe	0225	109					192,0	192,0		100,0
Alte servicii de protectie sociala	0225	1099					192,0	192,0		100,0
Protectia sociala	0225	1099	90				192,0	192,0		100,0
Protectie sociala a unor categorii de cetateni	0225	1099	9019				192,0	192,0		100,0
Prestarea altor tipuri de servicii sociale unor categorii de populatie	0225	1099	9019	00348			192,0	192,0		100,0
CHELTUIELI	0225	1099	9019	00348	2		192,0	192,0		100,0
Alte prestatii sociale ale angajatorilor	0225	1099	9019	00348	273900	H.G nr. 411 din 14.12.2021	192,0	192,0		100,0
<b>MINISTERUL MUNCII SI PROTECTIEI SOCIALE</b>	<b>0228</b>									
Protectie sociala	0228	10					240,0	240,0		100,0
Alte servicii in domeniul protectiei sociale neatribuite la alte grupe	0228	109					240,0	240,0		100,0
Alte servicii de protectie sociala	0228	1099					240,0	240,0		100,0
Protectia sociala	0228	1099	90				240,0	240,0		100,0
Protectie sociala a unor categorii de cetateni	0228	1099	9019				240,0	240,0		100,0
Prestarea altor tipuri de servicii sociale unor categorii de populatie	0228	1099	9019	00348			240,0	240,0		100,0
CHELTUIELI	0228	1099	9019	00348	2		240,0	240,0		100,0
Ajutoare banesti	0228	1099	9019	00348	272600	H.G nr. 411 din 14.12.2021	240,0	240,0		100,0
<b>MINISTERUL SANATATII</b>	<b>0229</b>									
Protectie sociala	0229	10					31 588,0	31 572,0	-16,0	99,9
Alte servicii in domeniul protectiei sociale neatribuite la alte grupe	0229	109					31 588,0	31 572,0	-16,0	99,9
Alte servicii de protectie sociala	0229	1099					31 588,0	31 572,0	-16,0	99,9
Protectia sociala	0229	1099	90				31 588,0	31 572,0	-16,0	99,9
Protectie sociala a unor categorii de cetateni	0229	1099	9019				31 588,0	31 572,0	-16,0	99,9
Prestarea altor tipuri de servicii sociale unor categorii de populatie	0229	1099	9019	00348			31 588,0	31 572,0	-16,0	99,9
CHELTUIELI	0229	1099	9019	00348	2		31 588,0	31 572,0	-16,0	99,9
Ajutoare banesti	0229	1099	9019	00348	272600	H.G nr. 411 din 14.12.2021	29 088,0	29 072,0	-16,0	99,9
Ajutoare banesti	0229	1099	9019	00348	272600	H.G nr.393 din 3.12.2021	2 500,0	2 500,0		100,0



Denumirea	Cod					Numarul si data Hotararii de Guvern	Repartizat	Executat	(mii lei)	
	Autoritatea ORG1	Functia F1-F3	Program/Sub-program P1-P2	Activitatea P3	ECO K1-K6				Executat fata de repartizat	
									devieri (+/-)	in %
1	2	3	4	5	6	7	8	9	10	11
AGENTIA PROPRIETATII PUBLICE	0249						16,0	16,0		100.0
Protectie sociala	0249	10					16,0	16,0		100.0
Alte servicii in domeniul protectiei sociale neatribuite la alte grupe	0249	109					16,0	16,0		100.0
Alte servicii de protectie sociala	0249	1099					16,0	16,0		100.0
Protectia sociala	0249	1099	90				16,0	16,0		100.0
Protectie sociala a unor categorii de cetateni	0249	1099	9019				16,0	16,0		100.0
Prestarea altor tipuri de servicii sociale unor categorii de populatie	0249	1099	9019	00348			16,0	16,0		100.0
CHELTUIELI	0249	1099	9019	00348	2		16,0	16,0		100.0
Ajutoare banesti	0249	1099	9019	00348	272600	H.G nr. 411 din 14.12.2021	16,0	16,0		100.0
AGENTIA NATIONALA PENTRU SIGURANTA ALIMENTELOR	0275						144,0	144,0		100.0
Protectie sociala	0275	10					144,0	144,0		100.0
Alte servicii in domeniul protectiei sociale neatribuite la alte grupe	0275	109					144,0	144,0		100.0
Alte servicii de protectie sociala	0275	1099					144,0	144,0		100.0
Protectia sociala	0275	1099	90				144,0	144,0		100.0
Protectie sociala a unor categorii de cetateni	0275	1099	9019				144,0	144,0		100.0
Prestarea altor tipuri de servicii sociale unor categorii de populatie	0275	1099	9019	00348			144,0	144,0		100.0
CHELTUIELI	0275	1099	9019	00348	2		144,0	144,0		100.0
Ajutoare banesti	0275	1099	9019	00348	272600	H.G nr. 411 din 14.12.2021	144,0	144,0		100.0
CONSILIUL SUPERIOR AL MAGISTRATURII	0301						1 040,0	1 040,0		100.0
Protectie sociala	0301	10					1 040,0	1 040,0		100.0
Alte servicii in domeniul protectiei sociale neatribuite la alte grupe	0301	109					1 040,0	1 040,0		100.0
Alte servicii de protectie sociala	0301	1099					1 040,0	1 040,0		100.0
Protectia sociala	0301	1099	90				1 040,0	1 040,0		100.0
Protectie sociala a unor categorii de cetateni	0301	1099	9019				1 040,0	1 040,0		100.0
Prestarea altor tipuri de servicii sociale unor categorii de populatie	0301	1099	9019	00348			1 040,0	1 040,0		100.0
CHELTUIELI	0301	1099	9019	00348	2		1 040,0	1 040,0		100.0
Ajutoare banesti	0301	1099	9019	00348	272600	H.G nr. 411 din 14.12.2021	640,0	640,0		100.0
Ajutoare banesti	0301	1099	9019	00348	272600	H.G nr.11 din 27.01.2021	400,0	400,0		100.0
CONSILIUL SUPERIOR AL PROCURORILOR	0302						16,0	16,0		100.0
Protectie sociala	0302	10					16,0	16,0		100.0
Alte servicii in domeniul protectiei sociale neatribuite la alte grupe	0302	109					16,0	16,0		100.0
Alte servicii de protectie sociala	0302	1099					16,0	16,0		100.0
Protectia sociala	0302	1099	90				16,0	16,0		100.0
Protectie sociala a unor categorii de cetateni	0302	1099	9019				16,0	16,0		100.0
Prestarea altor tipuri de servicii sociale unor categorii de populatie	0302	1099	9019	00348			16,0	16,0		100.0
CHELTUIELI	0302	1099	9019	00348	2		16,0	16,0		100.0
Ajutoare banesti	0302	1099	9019	00348	272600	H.G nr. 411 din 14.12.2021	16,0	16,0		100.0



(mii lei)

Denumirea	Cod					Numarul si data Hotararii de Guvern	Repartizat	Executat	Executat fata de repartizat	
	Autoritatea ORGI	Funcția F1-F3	Program/Sub-program P1-P2	Activitatea P3	ECO K1-K6				devieri (-/+)	in %
1	2	3	4	5	6	7	8	9	10	11
<b>PROCURATURA GENERALA</b>	<b>0303</b>						<b>240,0</b>	<b>240,0</b>		100.0
Protectie sociala	0303	10					240,0	240,0		100.0
Alte servicii in domeniul protectiei sociale neatribuite la alte grupe	0303	109					240,0	240,0		100.0
Alte servicii de protectie sociala	0303	1099					240,0	240,0		100.0
Protectia sociala	0303	1099	90				240,0	240,0		100.0
Protectie sociala a unor categorii de cetateni	0303	1099	9019				240,0	240,0		100.0
Prestarea altor tipuri de servicii sociale unor categorii de populatie	0303	1099	9019	00348			240,0	240,0		100.0
CHELTUIELI	0303	1099	9019	00348	2		240,0	240,0		100.0
Ajutoare banesti	0303	1099	9019	00348	272600	H.G nr. 411 din 14.12.2021	128,0	128,0		100.0
Ajutoare banesti	0303	1099	9019	00348	272600	H.G nr.11 din 27.01.2021	112,0	112,0		100.0
<b>CENTRUL NATIONAL PENTRU PROTECTIA DATELOR CU CARACTER PERSONAL</b>	<b>0403</b>						<b>16,0</b>	<b>16,0</b>		100.0
Protectie sociala	0403	10					16,0	16,0		100.0
Alte servicii in domeniul protectiei sociale neatribuite la alte grupe	0403	109					16,0	16,0		100.0
Alte servicii de protectie sociala	0403	1099					16,0	16,0		100.0
Protectia sociala	0403	1099	90				16,0	16,0		100.0
Protectie sociala a unor categorii de cetateni	0403	1099	9019				16,0	16,0		100.0
Prestarea altor tipuri de servicii sociale unor categorii de populatie	0403	1099	9019	00348			16,0	16,0		100.0
CHELTUIELI	0403	1099	9019	00348	2		16,0	16,0		100.0
Ajutoare banesti	0403	1099	9019	00348	272600	H.G nr.11 din 27.01.2021	16,0	16,0		100.0
<b>ACTIUNI GENERALE</b>	<b>0799</b>						<b>118 581,5</b>	<b>114 903,6</b>	<b>-3 677,9</b>	96,9
Servicii de stat cu destinatie generala	0799	01					118 581,5	114 903,6	-3 677,9	96,9
Servicii de stat cu destinatie generala neatribuite la alte grupe	0799	016					118 581,5	114 903,6	-3 677,9	96,9
Alte servicii de stat cu destinatie generala	0799	0169					118 581,5	114 903,6	-3 677,9	96,9
Domenii generale de stat	0799	0169	08				118 581,5	114 903,6	-3 677,9	96,9
Gestionarea fondurilor de rezerva si de interventie	0799	0169	0802				118 581,5	114 903,6	-3 677,9	96,9
Administrarea fondului de interventie	0799	0169	0802	00021			6 053,5	5 975,6	-77,9	98,7
CHELTUIELI	0799	0169	0802	00021	2		6 053,5	5 975,6	-77,9	98,7
Transferuri capitale acordate cu destinatie speciala intre bugetul de stat si bugetele locale de nivelul I	0799	0169	0802	00021	291220	HG nr. 41 din 30.03.2021	5 871,4	5 794,9	-76,5	98,7
Transferuri capitale acordate cu destinatie speciala intre bugetul de stat si bugetele locale de nivelul I	0799	0169	0802	00021	291220	Hotarrea Guvernului nr.140 din 19.08.2021	182,1	180,7	-1,4	99,2
Transferuri interbugetare cu destinatie	0799	0169	0802	00046			112 528,0	108 928,0	-3 600,0	96,8
CHELTUIELI	0799	0169	0802	00046	2		112 528,0	108 928,0	-3 600,0	96,8
Transferuri curente acordate cu destinatie speciala intre bugetul de stat si bugetele locale de nivelul II pentru asigurarea si asistenta sociala	0799	0169	0802	00046	291112	H.G nr. 411 din 14.12.2021	53 984,0	51 856,0	-2 128,0	96,1




(mii lei)

Denumirea	Cod					Numarul si data Hotararii de Guvern	Repartizat	Executat	Executat fata de repartizat	
	Autoritatea ORG1	Funcția F1-F3	Program/Sub-program P1-P2	Activitatea P3	ECO K1-K6				devieri (+/-)	in %
1	2	3	4	5	6	7	8	9	10	11
Transferuri curente acordate cu destinatie speciala intre bugetul de stat si bugetele locale de nivelul II pentru asigurarea si asistenta sociala	0799	0169	0802	00046	291112	H.G nr.11 din 27.01.2021	25 232,0	24 368,0	-864,0	96.6
Transferuri curente acordate cu destinatie speciala intre bugetul de stat si bugetele locale de nivelul II pentru asigurarea si asistenta sociala	0799	0169	0802	00046	291112	H.G nr.40 din 30.03.2021	32 208,0	31 616,0	-592,0	98.2
Transferuri curente acordate cu destinatie speciala intre bugetul de stat si bugetul asigurarilor sociale de stat	0799	0169	0802	00046	292110	Hotarirea Guvernului nr.411 din 14 decembrie	1 104,0	1 088,0	-16,0	98.6

Ministru al Finanțelor


 Dumitru Budianschi


Secretar de stat


 Ion Gumene

Șef Direcție politici si sinteză bugetară


 Natalia Sclearuc

Șef Direcție Trezoreria de Stat


 Maxim Ciobanu

Șef Secție raportare


 Nadejda Slova



**Raport**  
**privind repartizarea și utilizarea mijloacelor Programului de reintegrare a țării pe anul 2021**

Denumirea	Cod					Numarul si data Hotararii de Guvern	Repartizat	Executat	(mii lei)	
	Autoritatea ORG1	Funcția F1-F3	Program/Sub-program P1-P2	Activitatea P3	ECO K1-K6				Executat fata de repartizat	
									devieri (+/-)	in %
1	2	3	4	5	6	7	8	9	10	11
CHELTUIELI SI ACTIVE NEFINANCIARE, TOTAL							13 400,0	12 461,9	-938,1	93.0
CHELTUIELI					2		10 215,0	9 278,0	-937,0	90.8
Servicii de reparatii curente					222500		400,0	399,2	-0,8	99.8
Servicii editoriale					222910		70,0	70,0		100.0
Servicii de protocol					222920		90,0	90,0		100.0
Granturi capitale acordate altor beneficiari in interiorul tarii					263290		620,0	620,0		100.0
Transferuri capitale acordate cu destinatie speciala intre bugetul de stat si bugetele locale de nivelul 2					291120		4 030,0	3 609,8	-420,2	89.6
Transferuri capitale acordate cu destinatie speciala intre bugetul de stat si bugetele locale de nivelul 1					291220		5 005,0	4 489,0	-516,0	89.7
ACTIVE NEFINANCIARE					3		3 185,0	3 183,9	-1,1	100.0
Reparatii capitale ale cladirilor					311120		2 508,0	2 508,0		100.0
Procurarea masinilor si utilajelor					314110		193,7	193,0	-0,7	99.6
Procurarea uneltelor si sculelor, inventarului de productie si gospodaresc					316110		259,3	259,2	-0,1	100.0
Procurarea altor mijloace fixe					318110		22,0	22,0		100.0
Procurarea produselor alimentare					333110		30,0	30,0		100.0
Procurarea materialelor pentru scopuri didactice, stiintifice si alte scopuri					335110		7,0	6,9	-0,1	98.6
Procurarea materialelor de uz gospodaresc si rechizitelor de birou					336110		10,0	10,0		100.0
Procurarea materialelor de constructie					337110		105,0	105,0		100.0
Procurarea altor materiale					339110		50,0	49,8	-0,2	99.6
MINISTERUL AFACERILOR INTERNE	0205						1 600,0	1 600,0		100.0
Ordine publica si securitate nationala	0205	03					1 600,0	1 600,0		100.0
Afaceri interne	0205	031					800,0	800,0		100.0
Politie	0205	0311					800,0	800,0		100.0
Afaceri interne	0205	0311	35				800,0	800,0		100.0
Ordine si siguranta publica	0205	0311	3502				800,0	800,0		100.0
Activitatea politiei	0205	0311	3502	00082			800,0	800,0		100.0
ACTIVE NEFINANCIARE	0205	0311	3502	00082	3		800,0	800,0		100.0
Reparatii capitale ale cladirilor	0205	0311	3502	00082	311120	HG nr.68 din 26.05.2021	800,0	800,0		100.0
Servicii de protectie civila si situatii exceptionale	0205	032					800,0	800,0		100.0
Servicii de pompieri si salvatori	0205	0321					800,0	800,0		100.0
Protectie si salvare in situatii exceptionale	0205	0321	37				800,0	800,0		100.0
Protectia civila si apararea impotriva incendiilor	0205	0321	3702				800,0	800,0		100.0



Denumirea	Cod					Numarul si data Hotararii de Guvem	Repartizat	Executat	(mii lei)	
	Autoritatea ORG1	Functia F1-F3	Program/Sub-program P1-P2	Activitatea P3	ECO K1-K6				Executat fata de repartizat	
									devieri (+,-)	in %
1	2	3	4	5	6	7	8	9	10	11
Actiuni de protectie civila si interventie in situatii de urgenta	0205	0321	3702	00089			800,0	800,0		100,0
ACTIVE NEFINANCIARE	0205	0321	3702	00089	3		800,0	800,0		100,0
Reparatii capitale ale cladirilor	0205	0321	3702	00089	311120	HG nr.68 din 26.05.2021	800,0	800,0		100,0
MINISTERUL APARARII	0207						500,0	498,3	-1,7	99,7
Aparare nationala	0207	02					500,0	498,3	-1,7	99,7
Forte de aparare nationala	0207	021					200,0	200,0		100,0
Forte de aparare nationala	0207	0210					200,0	200,0		100,0
Apararea Nationala	0207	0210	31				200,0	200,0		100,0
Fortele Armatei Nationale	0207	0210	3106				200,0	200,0		100,0
Activitatea fortelor de mentinere a pacii	0207	0210	3106	00076			200,0	200,0		100,0
CHELTUIELI	0207	0210	3106	00076	2		160,0	160,0		100,0
Servicii editoriale	0207	0210	3106	00076	222910	HG nr. 68 din 26.05.2021	70,0	70,0		100,0
Servicii de protocol	0207	0210	3106	00076	222920	HG nr. 68 din 26.05.2021	90,0	90,0		100,0
ACTIVE NEFINANCIARE	0207	0210	3106	00076	3		40,0	40,0		100,0
Procurarea produselor alimentare	0207	0210	3106	00076	333110	HG nr. 68 din 26.05.2021	30,0	30,0		100,0
Procurarea materialelor de uz gospodaresc si rechizitelor de birou	0207	0210	3106	00076	336110	HG nr. 68 din 26.05.2021	10,0	10,0		100,0
Alte servicii in domeniul apararii neatribuite la alte grupe	0207	025					300,0	298,3	-1,7	99,4
Alte servicii in domeniul apararii nationale	0207	0259					300,0	298,3	-1,7	99,4
Apararea Nationala	0207	0259	31				300,0	298,3	-1,7	99,4
Servicii de suport in domeniul apararii nationale	0207	0259	3104				300,0	298,3	-1,7	99,4
Asigurarea apararii spatiului terestru si aerian	0207	0259	3104	00075			300,0	298,3	-1,7	99,4
CHELTUIELI	0207	0259	3104	00075	2		200,0	199,2	-0,8	99,6
Servicii de reparatii curente	0207	0259	3104	00075	222500	HG nr. 68 din 26.05.2021	200,0	199,2	-0,8	99,6
ACTIVE NEFINANCIARE	0207	0259	3104	00075	3		100,0	99,1	-0,9	99,1
Procurarea masinilor si utilajelor	0207	0259	3104	00075	314110	HG nr. 68 din 26.05.2021	14,1	13,5	-0,6	95,7
Procurarea uneltelor si sculelor, inventarului de productie si gospodaresc	0207	0259	3104	00075	316110	HG nr. 68 din 26.05.2021	35,9	35,9		100,0
Procurarea altor materiale	0207	0259	3104	00075	339110	HGi nr. 68 din 26.05.2021	50,0	49,8	-0,2	99,6
MINISTERUL EDUCATIEI, CULTURII SI CERCETARII	0220						539,9	539,9		100,0
Cultura, sport, tineret, culte si odihna	0220	08					44,5	44,5		100,0
Servicii de sport, tineret si odihna	0220	081					44,5	44,5		100,0
Servicii de sport si cultura fizica	0220	0812					44,5	44,5		100,0
Tineret si sport	0220	0812	86				44,5	44,5		100,0
Sport	0220	0812	8602				44,5	44,5		100,0
Activitatea scolilor sportive	0220	0812	8602	00238			44,5	44,5		100,0
ACTIVE NEFINANCIARE	0220	0812	8602	00238	3		44,5	44,5		100,0
Procurarea materialelor de constructie	0220	0812	8602	00238	337110	HG nr.68/2021	44,5	44,5		100,0
Invatamint	0220	09					495,4	495,4		100,0
Invatamint secundar	0220	092					495,4	495,4		100,0
Invatamint gimnazial	0220	0921					100,0	100,0		100,0
Invatamint	0220	0921	88				100,0	100,0		100,0
Invatamint gimnazial	0220	0921	8804				100,0	100,0		100,0
Invatamint gimnazial	0220	0921	8804	00201			100,0	100,0		100,0
ACTIVE NEFINANCIARE	0220	0921	8804	00201	3		100,0	100,0		100,0
Procurarea masinilor si utilajelor	0220	0921	8804	00201	314110	HG nr.68/2021	100,0	100,0		100,0



Denumirea	Cod					Numarul si data Hotararii de Guvern	Repartizat	Executat	(mii lei)	
	Autoritatea ORG1	Functia FI-F3	Program/Sub-program P1-P2	Activitatea P3	ECO K1-K6				Executat fata de repartizat	
									devieri (+/-)	in %
1	2	3	4	5	6	7	8	9	10	11
Invatamint liceal	0220	0922					395,4	395,4		100,0
Invatamint	0220	0922	88				395,4	395,4		100,0
Invatamint liceal	0220	0922	8806				395,4	395,4		100,0
Invatamint liceal	0220	0922	8806	00203			395,4	395,4		100,0
ACTIVE NEFINANCIARE	0220	0922	8806	00203	3		395,4	395,4		100,0
Reparatii capitale ale cladirilor	0220	0922	8806	00203	311120	HG nr.68/2021	204,0	204,0		100,0
Procurarea masinilor si utilajelor	0220	0922	8806	00203	314110	HG nr.68/2021	36,2	36,2		100,0
Procurarea uneltelor si sculelor, inventarului de productie si gospodaresc	0220	0922	8806	00203	316110	HG nr.68/2021	88,3	88,3		100,0
Procurarea materialelor pentru scopuri didactice, stiintifice si alte scopuri	0220	0922	8806	00203	335110	HG nr.68/2021	6,9	6,9		100,0
Procurarea materialelor de constructie	0220	0922	8806	00203	337110	HG nr.68/2021	60,0	60,0		100,0
MINISTERUL EDUCATIEI SI CERCETARII	0226						1 105,1	1 104,8	-0,3	100,0
Cultura, sport, tineret, culte si odihna	0226	08					0,5	0,5		100,0
Servicii de sport, tineret si odihna	0226	081					0,5	0,5		100,0
Servicii de sport si cultura fizica	0226	0812					0,5	0,5		100,0
Tineret si sport	0226	0812	86				0,5	0,5		100,0
Sport	0226	0812	8602				0,5	0,5		100,0
Activitatea scolilor sportive	0226	0812	8602	00238			0,5	0,5		100,0
ACTIVE NEFINANCIARE	0226	0812	8602	00238	3		0,5	0,5		100,0
Procurarea materialelor de constructie	0226	0812	8602	00238	337110	HG nr.68/2021	0,5	0,5		100,0
Invatamint	0226	09					1 104,6	1 104,4	-0,2	100,0
Invatamint secundar	0226	092					1 104,6	1 104,4	-0,2	100,0
Invatamint gimnazial	0226	0921					600,1	600,0	-0,1	100,0
Invatamint	0226	0921	88				600,1	600,0	-0,1	100,0
Invatamint gimnazial	0226	0921	8804				100,1	100,0	-0,1	99,9
Invatamint gimnazial	0226	0921	8804	00201			100,1	100,0	-0,1	99,9
ACTIVE NEFINANCIARE	0226	0921	8804	00201	3		100,1	100,0	-0,1	99,9
Reparatii capitale ale cladirilor	0226	0921	8804	00201	311120	HG nr.68/2021	100,0	100,0		100,0
Procurarea masinilor si utilajelor	0226	0921	8804	00201	314110	HG nr.68/2021	0,1		-0,1	
Invatamint special	0226	0921	8805				500,0	500,0		100,0
Invatamint pentru copii cu cerinte educationale speciale	0226	0921	8805	00202			500,0	500,0		100,0
CHELTUIELI	0226	0921	8805	00202	2		100,0	100,0		100,0
Servicii de reparatii curente	0226	0921	8805	00202	222500	HG nr.68/2021	100,0	100,0		100,0
ACTIVE NEFINANCIARE	0226	0921	8805	00202	3		400,0	400,0		100,0
Reparatii capitale ale cladirilor	0226	0921	8805	00202	311120	HG nr.68/2021	400,0	400,0		100,0
Invatamint liceal	0226	0922					504,6	504,4	-0,2	100,0
Invatamint	0226	0922	88				504,6	504,4	-0,2	100,0
Invatamint liceal	0226	0922	8806				504,6	504,4	-0,2	100,0
Invatamint liceal	0226	0922	8806	00203			504,6	504,4	-0,2	100,0
CHELTUIELI	0226	0922	8806	00203	2		100,0	100,0		100,0
Servicii de reparatii curente	0226	0922	8806	00203	222500	HG nr.68/2021	100,0	100,0		100,0
ACTIVE NEFINANCIARE	0226	0922	8806	00203	3		404,6	404,4	-0,2	100,0
Reparatii capitale ale cladirilor	0226	0922	8806	00203	311120	HG nr.68/2021	204,0	204,0		100,0
Procurarea masinilor si utilajelor	0226	0922	8806	00203	314110	HG nr.68/2021	43,4	43,4		100,0



Denumirea	Cod					Numarul si data Hotararii de Guvern	Repartizat	Executat	(mii lei)	
	Autoritatea ORG1	Functia F1-F3	Program/Sub-program P1-P2	Activitatea P3	ECO K1-K6				Executat fata de repartizat	
									devieri (+/-)	in %
1	2	3	4	5	6	7	8	9	10	11
Procurarea uneltelor si sculelor, inventarului de productie si gospodaresc	0226	0922	8806	00203	316110	HG nr.68/2021	135,1	135,0	-0,1	99.9
Procurarea altor mijloace fixe	0226	0922	8806	00203	318110	HG nr.68/2021	22,0	22,0		100.0
Procurarea materialelor pentru scopuri didactice, stiintifice si alte scopuri	0226	0922	8806	00203	335110	HG nr.68/2021	0,1		-0,1	
AGENTIA PROPRIETATII PUBLICE	0249						620,0	620,0		100.0
Servicii in domeniul economiei	0249	04					620,0	620,0		100.0
Servicii economice generale, comerciale si in domeniul fortei de munca	0249	041					620,0	620,0		100.0
Servicii generale economice si comerciale	0249	0411					620,0	620,0		100.0
Servicii generale economice si comerciale	0249	0411	50				620,0	620,0		100.0
Administrarea patrimoniului de stat	0249	0411	5009				620,0	620,0		100.0
Administrarea patrimoniului public	0249	0411	5009	00031			620,0	620,0		100.0
CHELTUIELI	0249	0411	5009	00031	2		620,0	620,0		100.0
Granturi capitale acordate altor beneficiari in interiorul tarii	0249	0411	5009	00031	263290	HG nr. 68/2021	620,0	620,0		100.0
ACTIUNI GENERALE	0799						9 035,0	8 098,8	-936,2	89.6
Servicii de stat cu destinatie generala	0799	01					9 035,0	8 098,8	-936,2	89.6
Servicii de stat cu destinatie generala neatribuite la alte grupe	0799	016					9 035,0	8 098,8	-936,2	89.6
Alte servicii de stat cu destinatie generala	0799	0169					9 035,0	8 098,8	-936,2	89.6
Domenii generale de stat	0799	0169	08				9 035,0	8 098,8	-936,2	89.6
Reintegrarea tarii	0799	0169	0803				9 035,0	8 098,8	-936,2	89.6
Activitati de reintegrare a tarii	0799	0169	0803	00007			9 035,0	8 098,8	-936,2	89.6
CHELTUIELI	0799	0169	0803	00007	2		9 035,0	8 098,8	-936,2	89.6
Transferuri capitale acordate cu destinatie speciala intre bugetul de stat si bugetele locale de nivelul 2	0799	0169	0803	00007	291120	HG nr. 68 din 26.05.2021	4 030,0	3 609,8	-420,2	89.6
Transferuri capitale acordate cu destinatie speciala intre bugetul de stat si bugetele locale de nivelul 1	0799	0169	0803	00007	291220	HG nr. 68 din 26.05.2021	5 005,0	4 489,0	-516,0	89.7

Ministru al Finanțelor

*D. Budianschi*

Dumitru Budianschi

Secretar de stat

*Ion Gumene*

Ion Gumene

Șef Direcție politici și sinteză bugetară

*N. Sclearuc*

Natalia Sclearuc

Șef Direcție Trezoreria de Stat

*Maxim Ciobanu*

Maxim Ciobanu

Șef Secție raportare

*Nadejda Slova*

Nadejda Slova



Bilanțul contabil privind executarea bugetului de stat pe anul 2021

(mii lei)

Grup de conturi	Denumirea indicatorului	Codul rîndului	Sold la începutul anului	Sold la sfârșitul perioadei până la închiderea anului	Sold la sfârșitul perioadei după închiderea anului
1	2	3	4	5	6
3	ACTIVE NEFINANCIARE	1	x	x	x
31	MIJLOACE FIXE	1.1	x	x	x
311	Clădiri	1.1.1	7.110.482,4	7.711.236,7	7.711.236,7
312	Construcții speciale	1.1.2	1.125.985,8	1.220.837,7	1.220.837,7
313	Instalații de transmisie	1.1.3	1.257.729,8	1.266.091,2	1.266.091,2
314	Mașini și utilaje	1.1.4	5.532.797,3	5.870.103,6	5.870.103,6
315	Mijloace de transport	1.1.5	2.086.458,3	2.229.386,8	2.229.386,8
316	Unelte și scule, inventar de producere și gospodăresc	1.1.6	758.569,1	792.988,2	792.988,2
317	Active nemateriale	1.1.7	1.036.857,1	1.079.537,1	1.079.537,1
318	Alte mijloace fixe	1.1.8	218.494,3	218.365,3	218.365,3
319	Investiții capitale în active în curs de execuție	1.1.9	4.762.478,0	5.759.638,2	5.759.638,2
	TOTAL MIJLOACE FIXE (1.1.999=1.1.1+1.1.2+1.1.3+1.1.4+1.1.5+1.1.6+1.1.7+1.1.8+1.1.9)	1.1.999	23.889.852,1	26.148.184,8	26.148.184,8
39	UZURA MIJLOACELOR FIXE ȘI AMORTIZAREA ACTIVELOR NEMATERIALE	1.2	x	x	x
391	Uzura mijloacelor fixe	1.2.1	8.898.540,5	9.802.163,9	9.802.163,9
392	Amortizarea activelor nemateriale	1.2.2	595.669,6	678.422,4	678.422,4
	TOTAL UZURA MIJLOACELOR FIXE ȘI AMORTIZAREA ACTIVELOR NEMATERIALE (1.2.999=1.2.1+1.2.2)	1.2.999	9.494.210,1	10.480.586,3	10.480.586,3
	Valoarea de bilanț a mijloacelor fixe (1.3 = 1.1.999 - 1.2.999)	1.3	14.395.642,0	15.667.598,5	15.667.598,5
32	REZERVE MATERIALE ALE STATULUI	1.4	x	x	x
321	Rezervele materiale de stat	1.4.1	0,0	0,0	0,0
322	Rezerve de mobilizare	1.4.2	0,0	0,0	0,0
323	Alte rezerve materiale	1.4.3	0,0	0,0	0,0
	TOTAL REZERVE DE STAT (1.4.999=1.4.1+1.4.2+1.4.3)	1.4.999	0,0	0,0	0,0
33	STOCURI DE MATERIALE CIRCULANTE	1.5	x	x	x
331	Combustibil, carburanți și lubrifianți	1.5.1	36.529,5	38.153,7	38.153,7
332	Piese de schimb	1.5.2	142.628,6	164.727,8	164.727,8
333	Produse alimentare	1.5.3	27.687,7	29.813,0	29.813,0
334	Medicamente și materiale sanitare	1.5.4	178.929,1	356.977,0	356.977,0
335	Materiale pentru scopuri didactice, științifice și alte scopuri	1.5.5	33.302,0	33.976,6	33.976,6
336	Materiale de uz gospodăresc și rechizite de birou	1.5.6	182.976,3	178.189,3	178.189,3
337	Materiale de construcție	1.5.7	67.584,3	77.589,5	77.589,5
338	Accesorii de pat, îmbrăcăminte, încălțăminte	1.5.8	625.951,3	639.431,8	639.431,8
339	Alte materiale	1.5.9	1.169.764,0	1.239.041,6	1.239.041,6



	<b>TOTAL STOCURI DE MATERIALE CIRCULANTE</b> (1.5.999=1.5.1+1.5.2+1.5.3+1.5.4+1.5.5+1.5.6+1.5.7+1.5.8+1.5.9)	1.5.999	2.465.352,8	2.757.900,3	2.757.900,3
34	<b>PRODUCȚIE ÎN CURS DE EXECUȚIE, PRODUSE ȘI PRODUCȚIE FINITĂ, ANIMALE TINERE LA ÎNGRĂȘAT</b>	1.6	x	x	x
341	Producție în curs de execuție	1.6.1	15.894,9	15.311,8	15.311,8
342	Animale tinere și la îngreășat	1.6.2	94,0	58,5	58,5
343	Produse finite ale unităților de producție	1.6.3	28.425,3	25.355,9	25.355,9
344	Producție finită a gospodăriilor agricole auxiliare	1.6.4	8.786,8	8.618,1	8.618,1
345	Produse semifabricate	1.6.5	0,0	0,0	0,0
	<b>TOTAL PRODUCȚIE ÎN CURS DE EXECUȚIE, PRODUSE ȘI PRODUCȚIE FINITĂ, ANIMALE TINERE LA ÎNGRĂȘAT</b> (1.6.999=1.6.1+1.6.2+1.6.3+1.6.4+1.6.5)	1.6.999	53.201,0	49.344,3	49.344,3
35	<b>MĂRFURI</b>	1.7	x		x
351	Mărfuri	1.7.1	8.522,8	8.461,9	8.461,9
	<b>TOTAL MĂRFURI (1.7.999=1.7.1)</b>	1.7.999	8.522,8	8.461,9	8.461,9
36	<b>VALORI</b>	1.8	x	x	x
361	Metale și pietre prețioase	1.8.1	1.573,2	1.573,2	1.573,2
362	Articole de joaierie	1.8.2	0,0	0,0	0,0
363	Activele moștenirii culturale	1.8.3	3.840,6	6.168,0	6.168,0
364	Alte valori	1.8.4	0,0	0,0	0,0
	<b>TOTAL VALORI (1.8.999=1.8.1+1.8.2+1.8.3+1.8.4)</b>	1.8.999	5.413,8	7.741,2	7.741,2
37	<b>ACTIVE NEPRODUCTIVE</b>	1.9	x	x	x
371	Terenuri	1.9.1	4.203.491,1	4.718.151,6	4.718.151,6
372	Resurse naturale	1.9.2	0,0	12,0	12,0
	<b>TOTAL ACTIVE NEPRODUCTIVE</b> (1.9.999=1.9.1+1.9.2)	1.9.999	4.203.491,1	4.718.163,6	4.718.163,6
	<b>TOTAL ACTIVE NEFINANCIARE</b> (2=1.3+1.4.999+1.5.999+1.6.999+1.7.999+1.8.999+1.9.999)	2	21.131.623,5	23.209.209,8	23.209.209,8
4	<b>ACTIVE FINANCIARE</b>	3	x	x	x
41	<b>CREANȚE INTERNE</b>	3.1	x	x	x
413	Valori mobiliare de stat (cu excepția acțiunilor) procurate pe piața primară	3.1.1	0,0	0,0	0,0
414	Garanții de stat interne	3.1.2	0,0	0,0	0,0
415	Acțiuni și alte forme de participare în capital în interiorul țării	3.1.3	15.126.430,3	17.083.361,7	15.453.242,1
418	Alte creanțe interne ale bugetului	3.1.4	0,0	-219.578,6	0,0
419	Alte creanțe ale instituțiilor bugetare	3.1.5	1.389.916,3	1.395.954,0	1.395.954,0
	<b>TOTAL CREANȚE INTERNE</b> (3.1.999=3.1.1+3.1.2+3.1.3+3.1.4+3.1.5)	3.1.999	16.516.346,6	18.259.737,1	16.849.196,1
42	<b>DIFERENȚA DE CURS VALUTAR</b>	3.2	x	x	x
421	Diferența de curs pozitivă	3.2.1		-1.333.578,3	
422	Diferența de curs negativă	3.2.2		1.262.238,4	
423	Diferența de curs pozitivă pentru mijloacele temporar intrate în posesia instituțiilor	3.2.3		0,0	
424	Diferența de curs negativă pentru mijloacele temporar intrate în posesia instituțiilor	3.2.4		0,0	
	<b>TOTAL DIFERENȚA DE CURS VALUTAR</b> (3.2.999=3.2.1+3.2.2+3.2.3+3.2.4)	3.2.999	0,0	-71.339,9	0,0



43	MIJLOACE BĂNEȘTI	3.3	x	x	x
431	Conturi curente în sistemul trezorerial	3.3.1	4.129.145,1	9.023.696,1	9.023.696,1
432	Conturi curente în afara sistemului trezorerial	3.3.2	130.003,4	164.894,2	164.894,2
433	Depozite	3.3.3	0,0	0,0	0,0
434	Casa	3.3.4	268,1	274,5	274,5
435	Sume în drum	3.3.5	0,0	0,0	0,0
436	Acreditiv	3.3.6	0,0	0,0	0,0
439	Alte valori și mijloace bănești	3.3.7	3.770,3	3.715,6	3.715,6
	<b>TOTAL MIJLOACE BĂNEȘTI</b> (3.3.999=3.3.1+3.3.2+3.3.3+3.3.4+3.3.5+3.3.6+3.3.7)	3.3.999	4.263.186,9	9.192.580,4	9.192.580,4
44	CREDITE INTERNE ÎNTRE BUGETE	3.4	x	x	x
441	Credite între bugetul de stat și bugetele locale	3.4.1		-2.486,9	
442	Credite în cadrul bugetului consolidat central	3.4.2		0,0	
443	Credite între bugetele locale în cadrul unei unități administrativ-teritoriale	3.4.3		0,0	
444	Credite între bugetele locale a diferitor unități administrativ-teritoriale	3.4.4		0,0	
	<b>TOTAL CREDITE INTERNE ÎNTRE BUGETE</b> (3.4.999=3.4.1+3.4.2+3.4.3+3.4.4)	3.4.999	0,0	-2.486,9	0,0
45	CREDITE INTERNE INSTITUȚIILOR NEFINANCIARE ȘI FINANCIARE	3.5	x	x	x
451	Credite instituțiilor nefinanciare	3.5.1		-5,0	
452	Credite instituțiilor financiare	3.5.2		0,0	
	<b>TOTAL CREDITE INTERNE INSTITUȚIILOR NEFINANCIARE ȘI FINANCIARE</b> (3.5.999=3.5.1+3.5.2)	3.5.999	0,0	-5,0	0,0
46	ÎMPRUMUTURI REREDITATE INTERNE ÎNTRE BUGETE	3.6	x	x	x
461	Împrumuturi recreditate între bugetul de stat și bugetele locale	3.6.1		-48.664,8	
463	Împrumuturi recreditate între bugetele locale în cadrul unei unități administrativ-teritoriale	3.6.2		0,0	
464	Împrumuturi recreditate între bugetele locale ale diferitor unități administrativ-teritoriale	3.6.3		0,0	
	<b>TOTAL ÎMPRUMUTURI REREDITATE INTERNE ÎNTRE BUGETE</b> (3.6.999=3.6.1+3.6.2+3.6.3)	3.6.999	0,0	-48.664,8	0,0
47	ÎMPRUMUTURI REREDITATE INSTITUȚIILOR NEFINANCIARE ȘI FINANCIARE	3.7	x	x	x
471	Împrumuturi recreditate instituțiilor nefinanciare	3.7.1		-13.202,2	
472	Împrumuturi recreditate instituțiilor financiare	3.7.2		760.265,2	
	<b>TOTAL ÎMPRUMUTURI REREDITATE INSTITUȚIILOR NEFINANCIARE ȘI FINANCIARE</b> (3.7.999=3.7.1+3.7.2)	3.7.999	0,0	747.063,0	0,0
48	CREANȚE EXTERNE	3.8	x	x	x
483	Valori mobiliare procurate pe piața externă	3.8.1		0,0	0,0
484	Garanții externe	3.8.2		0,0	0,0
485	Acțiuni și alte forme de participare în capital peste hotare	3.8.3		1.451,9	1.451,9
488	Alte creanțe externe ale bugetului	3.8.4		0,0	0,0
	<b>TOTAL CREANȚE EXTERNE</b> (3.8.999=3.8.1+3.8.2+3.8.3+3.8.4)	3.8.999	0,0	1.451,9	1.451,9



49	CREDITE EXTERNE	3.9	x	x	x
495	Credite externe acordate	3.9.1			
	TOTAL CREDITE EXTERNE (3.9.999=3.9.1)	3.9.999	0,0	0,0	0,0
	TOTAL ACTIVE FINANCIARE (4=3.1.999+3.2.999+3.3.999+3.4.999+3.5.999+3.6.999+3.7.999+3.8.999+3.9.999)	4	20.779.533,5	28.078.335,9	26.043.228,4
	TOTAL ACTIV (5=2+4)	5	41.911.157,0	51.287.545,7	49.252.438,2
5	DATORII	6	x	x	x
51	DATORII INTERNE	6.1	x	x	x
513	Valori mobiliare de stat cu excepția acțiunilor	6.1.1	0,0	3.721.486,7	0,0
514	Garanții de stat interne	6.1.2	0,0	-183,3	0,0
515	Valori mobiliare de stat emise de autoritățile publice locale	6.1.3	0,0	0,0	0,0
518	Alte datorii interne ale bugetului	6.1.4	126.246,5	175.952,4	132.615,1
519	Alte datorii ale instituțiilor bugetare	6.1.5	1.149.592,1	1.436.190,9	1.436.190,9
	TOTAL DATORII INTERNE (6.1.999=6.1.1+6.1.2+6.1.3+6.1.4+6.1.5)	6.1.999	1.275.838,6	5.333.446,7	1.568.806,0
54	ÎMPRUMUTURI INTERNE ÎNTRE BUGETE	6.2	x	x	x
541	Împrumuturi între bugetul de stat și bugetele locale	6.2.1		0,0	
542	Împrumuturi în cadrul bugetului consolidat central	6.2.2		0,0	
543	Împrumuturi între bugetele locale în cadrul unei unități administrativ-teritoriale	6.2.3		0,0	
544	Împrumuturi între bugetele locale a diferitor unități administrativ-teritoriale	6.2.4		0,0	
	TOTAL ÎMPRUMUTURI INTERNE ÎNTRE BUGETE (6.2.999=6.2.1+6.2.2+6.2.3+6.2.4)	6.2.999	0,0	0,0	0,0
55	ÎMPRUMUTURI INTERNE INSTITUȚIILOR NEFINANCIARE ȘI FINANCIARE	6.3	x	x	x
551	Împrumuturi interne de la instituțiile nefinanciare	6.3.1		0,0	
552	Împrumuturi interne de la instituțiile financiare	6.3.2		0,0	
553	Împrumuturi de la banca națională a moldovei cu garanția valorilor mobiliare de stat	6.3.3		0,0	
554	Alte împrumuturi	6.3.4		0,0	
555	Împrumuturi din disponibilul mijloacelor temporar intrate în posesia instituțiilor	6.3.5		0,0	
	TOTAL ÎMPRUMUTURI INTERNE INSTITUȚIILOR NEFINANCIARE ȘI FINANCIARE (6.3.999=6.3.1+6.3.2+6.3.3+6.3.4+6.3.5)	6.3.999	0,0	0,0	0,0
56	ÎMPRUMUTURI REEDITATE INTERNE ÎNTRE BUGETE	6.4	x	x	x
561	Împrumuturi reeditate între bugetul de stat și bugetele locale	6.4.1		0,0	
563	Împrumuturi reeditate între bugetele locale în cadrul unei unități administrativ-teritoriale	6.4.2		0,0	
564	Împrumuturi reeditate între bugetele locale ale diferitor unități administrativ-teritoriale	6.4.3		0,0	
	TOTAL ÎMPRUMUTURI REEDITATE INTERNE ÎNTRE BUGETE (6.4.999=6.4.1+6.4.2+6.4.3)	6.4.999	0,0	0,0	0,0
57	ÎMPRUMUTURI INTERNE REEDITATE INSTITUȚIILOR NEFINANCIARE ȘI FINANCIARE	6.5	x	x	x
571	Împrumuturi interne reeditate instituțiilor nefinanciare	6.5.1		0,0	
572	Împrumuturi reeditate instituțiilor financiare	6.5.2		0,0	



	TOTAL ÎMPRUMUTURI INTERNE REREDITATE INSTITUȚIILOR NEFINANCIARE ȘI FINANCIARE (6.5.999=6.5.1+6.5.2)	6.5.999	0,0	0,0	0,0
58	DATORII EXTERNE	6.6	x	x	x
583	Valori mobiliare de stat emise pe piața externă	6.6.1		0,0	
584	Garanții externe	6.6.2		0,0	
588	Alte datorii externe ale bugetului	6.6.3		0,0	
	TOTAL DATORII EXTERNE (6.6.999=6.6.1+6.6.2+6.6.3)	6.6.999	0,0	0,0	0,0
59	ÎMPRUMUTURI EXTERNE	6.7	x	x	x
595	Împrumuturi externe	6.7.1		8.152.896,8	0,0
	TOTAL ÎMPRUMUTURI EXTERNE (6.7.999=6.7.1)	6.7.999	0,0	8.152.896,8	0,0
	TOTAL DATORII (7=6.1.999+6.2.999+6.3.999+6.4.999+6.5.999+6.6.999+6.7.999)	7	1.275.838,6	13.486.343,5	1.568.806,0
6	MIJLOACE TRANSMISE ȘI PRIMITE ÎNTRE CONTURI	8	x	x	x
61	MIJLOACE TRANSMISE ȘI PRIMITE ÎNTRE CONTURI ÎN CADRUL BUGETULUI DE STAT ȘI BUGETELOR LOCALE	8.1	x	x	x
611	Mijloace transmise /primite între Trezoreria de Stat și trezoreriile teritoriale	8.1.1			
612	Mijloace transmise /primite între Trezoreria de Stat și instituții bugetare	8.1.2			
613	Mijloace transmise /primite în cadrul unei instituții bugetare	8.1.3			
614	Mijloace transmise /primite între diferite instituții bugetare	8.1.4			
615	Mijloace transmise din solduri la începutul anului	8.1.5			
616	Mijloace transmise/primite în cadrul unei instituții bugetare pentru mijloacele temporar intrate	8.1.6			
619	Alte mijloace transmise /primite	8.1.7			
	TOTAL MIJLOACE TRANSMISE ȘI PRIMITE ÎNTRE CONTURI ÎN CADRUL BUGETULUI DE STAT ȘI BUGETELOR LOCALE (8.1.999=8.1.1+8.1.2+8.1.3+8.1.4+8.1.5+8.1.6+8.1.7)	8.1.999	0,0	0,0	0,0
62	MIJLOACE TRANSMISE ȘI PRIMITE ÎNTRE CONTURI ÎN CADRUL BUGETULUI ASIGURĂRILOR SOCIALE DE STAT	8.2			
63	MIJLOACE TRANSMISE ȘI PRIMITE ÎNTRE CONTURI ÎN CADRUL FONDURILOR ASIGURĂRII OBLIGATORII DE ASISTENȚĂ MEDICALĂ	8.3			
	TOTAL MIJLOACE TRANSMISE ȘI PRIMITE ÎNTRE CONTURI (9=8.1.999+8.2+8.3)	9			
7	REZULTATE	10	x	x	x
71	REZULTATUL EXECUTĂRII DE CASĂ A BUGETELOR	10.1	x	x	x
711	Rezultatul executării de casă a bugetelor din anul curent	10.1.1	0,0	-2.589.374,0	0,0
712	Rezultatul executării de casă a bugetelor din anii precedenți	10.1.2	2.557.360,1	2.557.360,1	7.743.679,7
713	Corectarea rezultatelor anilor precedenți ale executării de casă a bugetelor	10.1.3	0,0	220.745,1	0,0
714	Rezultatul executării de casă a mijloacelor temporar intrate în posesia instituțiilor din anul curent	10.1.4	0,0	0,0	0,0
715	Rezultatul executării de casă a mijloacelor temporar intrate în posesia instituțiilor din anii precedenți	10.1.5	0,0	0,0	0,0
	TOTAL REZULTATUL EXECUTĂRII DE CASĂ A BUGETELOR (10.1.999=10.1.1+10.1.2+10.1.3+10.1.4+10.1.5)	10.1.999	2.557.360,1	188.731,2	7.743.679,7



72	<b>REZULTATUL FINANCIAR AL INSTITUȚIEI BUCETARE</b>	10.2	x	x	x
721	Rezultatul financiar al instituției publice din anul curent	10.2.1		-596.539,3	0,0
722	Rezultatul financiar al instituției publice din anii precedenți	10.2.2	38.077.958,3	38.077.958,3	39.939.952,5
723	Corectarea rezultatelor anilor precedenți ale instituțiilor bugetare	10.2.3	0,0	131.052,0	0,0
	<b>TOTAL REZULTATUL FINANCIAR AL INSTITUȚIEI BUCETARE</b> (10.2.999=10.2.1+10.2.2+10.2.3)	10.2.999	38.077.958,3	37.612.471,0	39.939.952,5
	<b>TOTAL REZULTATE</b> (11=10.1.999+10.2.999)	11	40.635.318,4	37.801.202,2	47.683.632,2
	<b>TOTAL PASIV</b> (12=7+9+11) (12=5)	12	41.911.157,0	51.287.545,7	49.252.438,2
	<b>CONTURI EXTRABILANȚIERE</b>				
8	<b>CONTURI EXTRABILANȚIERE</b>	13	x	x	x
811110	Creanțe privind creditarea bugetelor de alt nivel	13.1	0,0	0,0	0,0
811120	Creanțe privind creditarea instituțiilor nefinanciare	13.2	0,0	0,0	0,0
811130	Creanțe privind creditarea altor instituții și organizații	13.3	98.225,0	98.225,0	98.225,0
811140	Creanțe ale băncilor comerciale în proces de lichidare	13.4	11.917.850,0	11.806.350,0	11.806.350,0
811210	Creanțe privind garanțiile pentru împrumuturile interne	13.5	2.586,2	2.586,2	2.586,2
811220	Creanțe privind garanțiile pentru împrumuturile externe	13.6	456.494,0	451.264,0	451.264,0
811310	Creanțe ale bugetelor pentru împrumuturile recreditate din surse externe	13.7	694.594,3	615.125,5	615.125,5
811320	Creanțe ale instituțiilor nefinanciare pentru împrumuturile recreditate din surse externe	13.8	2.400.224,7	2.346.790,1	2.346.790,1
811330	Creanțe ale instituțiilor financiare pentru împrumuturile recreditate din surse externe	13.9	2.513.797,9	4.215.059,9	4.215.059,9
811410	Creanțe privind mijloacele bănești primite de la buget în baza hotărârilor rămase definitive ale instanțelor judecătorești și apoi anulate	13.10	20.131,1	19.354,7	19.354,7
811420	Creanțe ale contribuabililor	13.11	1.459.776,3	2.012.648,9	2.012.648,9
811430	Creanțe privind cauziunile transferate	13.12	11.270,1	13.426,2	13.426,2
811460	Valoarea capitalului subscris în organizațiile internaționale în care Republica Moldova este membru achitat sub formă de "paid-in"	13.13	302.620,8	302.620,8	302.620,8
812110	Datoria bugetului de stat privind valorile mobiliare de stat emise pe piața primară	13.14	14.070.462,7	18.051.949,5	18.051.949,5
812120	Datoria bugetului de stat privind valorile mobiliare de stat convertite	13.15	2.063.392,0	2.063.391,9	2.063.391,9
812130	Datoria bugetului de stat privind valorile mobiliare de stat emise pentru unele scopuri stabilite de lege	13.16	12.611.200,0	12.351.200,0	12.351.200,0
812211	Datoria privind împrumuturile acordate de alte bugete	13.17	0,0	0,0	0,0
812212	Datoria privind împrumuturile acordate de instituții financiare	13.18	0,0	0,0	0,0
812213	Datoria privind alte împrumuturi	13.19	0,0	0,0	0,0
812221	Datoria privind împrumuturile externe acordate de alte state și organizații internaționale	13.20	3.204.094,3	2.093.032,1	2.093.032,1
812222	Datoria privind împrumuturile externe acordate de organizații financiare internaționale	13.21	35.381.015,5	42.378.293,7	42.378.293,7
812223	Datoria privind împrumuturile recreditate din surse externe	13.22	0,0	0,0	0,0
812229	Datoria privind alte împrumuturi externe	13.23	0,0	0,0	0,0
812330	Datoria privind transferurile peste hotare	13.24	15.140,5	12.667,2	12.667,2
812410	Datoria privind alte surse interne	13.25	8,8	8,8	8,8
812420	Datoria privind despăgubirile civile	13.26	124.717,5	129.161,7	129.161,7



812430	Datoria bugetului de stat privind soldul nefinanțat al activității vamale din contul mijloacelor încasate pentru procedurile vamale	13.27	0,0	0,0	0,0
812440	Datoria bugetului de stat privind soldul mijloacelor în fondul rutier	13.28	0,0	0,0	0,0
812450	Datoria bugetului de stat privind taxa pe valoare adăugată	13.29	62.006,0	69.007,6	69.007,6
812460	Valoarea capitalului subscris în organizațiile internaționale în care Republica Moldova este membru	13.30	5.090.384,1	5.090.384,1	5.090.384,1
812490	Datoria bugetului de stat privind drepturile de import-export achitate în avans	13.31	319.549,7	365.204,9	365.204,9
821100	Angajamente ale bugetului de stat	13.32	0,0	0,0	0,0
821200	Angajamente ale bugetului asigurărilor sociale de stat	13.33	0,0	965,1	965,1
821300	Angajamente ale fondurilor asigurărilor obligatorii de asistență medicală	13.34	0,0	0,0	0,0
821400	Angajamente ale bugetelor locale de nivelul II	13.35	81.245,5	55.570,3	55.570,3
821500	Angajamente ale bugetelor locale de nivelul I	13.36	15.531,4	12.770,7	12.770,7
822100	Active luate în locațiune/arendă	13.37	250.147,8	265.145,3	265.145,3
822210	Valori în mărfuri și materiale primite în custodie	13.38	20.197,1	41.276,5	41.276,5
822220	Premii și cupe sportive transmisibile	13.39	33,5	33,5	33,5
822230	Valori primite în custodie de la condamnați	13.40	2,0	9,9	9,9
822300	Formulare de valoare	13.41	4.692,3	4.906,9	4.906,9
822410	Restanțele studenților și elevilor pentru valorile materiale nerestituite	13.42	488,1	803,0	803,0
822420	Creanțe compromise decontate	13.43	21.406,1	25.445,7	25.445,7
822430	Datorii înghețate și eşalonate conform actelor normative	13.44	98,3	98,3	98,3
822490	Alte datorii și restanțe extrabilanțiere	13.45	34.913,4	54.419,9	54.419,9
822510	Creanțe privind mijloacele Fondului ecologic național	13.46	13.078,5	14.741,0	14.741,0
822520	Creanțe aferente contractelor de parteneriat public-privat	13.47	0,0	0,0	0,0
822530	Active transmise partenerului privat	13.48	1.509,7	0,0	0,0
822610	Datorii față de Fondul ecologic național	13.49	144,8	7.532,0	7.532,0
822710	Creanțe privind lipsurile și delapidările de mijloace bănești și valori materiale aflate în organele de anchetă	13.50	165.370,1	160.222,0	160.222,0
822900	Alte conturi extrabilanțiere	13.51	2.009.273,0	2.004.716,5	2.004.716,5
	<b>TOTAL CONTURI EXTRABILANȚIERE</b> (13.999=13.1+13.2+13.3+13.4+13.5+13.6+13.7+13.8+13.9+13.10+13.11+13.12+13.13+13.14+13.15+13.16+13.17+13.18+13.19+13.20+13.21+13.22+13.23+13.24+13.25+13.26+13.27+13.28+13.29+13.30+13.31+13.32+13.33+13.34+13.35+13.36+13.37+13.38+13.39+13.40+13.41+13.42+13.43+13.44+13.45+13.46+13.47+13.48+13.49+13.50+13.51)	<b>13.999</b>	<b>95.437.673,1</b>	<b>107.136.409,4</b>	<b>107.136.409,4</b>

Ministru al Finanțelor

Șef Direcție Trezoreria de Stat

Șef adjunct Direcție,  
șef Secție operațională

Șef Secție raportare

*D. Budianschi*  
*Maxim Ciobanu*  
*Corina Damian*  
*Nadejda Slova*

Dumitru Budianschi

Maxim Ciobanu

Corina Damian

Nadejda Slova



Raportul privind executarea bugetului public național pe anul 2021

Denumirea indicatorului	Precizat pe an								Executat							
	Bugetul de stat	Bugetul asigurărilor sociale de stat	Fondurile asigurării obligatorii de asistență medicală	Operațiunile consolidabile	Guvernul central	Bugetele locale	Operațiunile consolidabile	Bugetul public național *	Bugetul de stat	Bugetul asigurărilor sociale de stat	Fondurile asigurării obligatorii de asistență medicală	Operațiunile consolidabile	Guvernul central	Bugetele locale	Operațiunile consolidabile	Bugetul public național *
A	1	2	3	4	5=1+2+3+4	6	7	8=5+6+7	9	10	11	12	13=9+10+11+12	14	15	16=13+14+15
I. VENITURI, TOTAL	45864,9	27630,1	11457,3	-16904,1	68048,2	20127,0	-14911,8	73263,4	49383,8	27246,8	11540,0	-16559,7	71610,9	20387,1	-14625,0	77373,0
Impozite și taxe	42078,2				42078,2	4331,7		46409,9	44513,7				44513,7	4875,1		49388,8
Impozite pe venit	7396,6				7396,6	2972,4		10369,0	7695,1				7695,1	3448,0		11143,1
dintre care:																
Impozitul pe venitul persoanelor fizice	1746,6				1746,6	2772,5		4519,1	1800,4				1800,4	3333,4		5133,8
Impozitul pe venitul persoanelor juridice	5650,0				5650,0	199,9		5849,9	5894,7				5894,7	114,6		6009,3
Impozite pe proprietate	43,0				43,0	636,9		679,9	46,4				46,4	703,8		750,2
Impozitul funciar						190,3		190,3						208,9		208,9
Impozitul pe bunurile imobiliare						445,9		445,9						493,1		493,1
Impozitul pe proprietate cu caracter ocazional	2,0				2,0	0,7		2,7	0,6				0,6	1,8		2,4
Alte impozite pe proprietate	41,0				41,0			41,0	45,8				45,8			45,8
Impozite și taxe pe mărfuri și servicii	32407,1				32407,1	722,4		33129,5	34519,2				34519,2	723,3		35242,5
Taxe pe valoare adăugată, total	23806,1				23806,1	100,4		23906,5	23409,4				23409,4	99,4		25508,8
inclusiv:																
TVA la mărfurile produse și serviciile prestate pe teritoriul RM	8615,0				8615,0	100,4		8715,4	8819,0				8819,0	99,4		8918,4
TVA la mărfurile importate	18427,1				18427,1			18427,1	19614,6				19614,6			19614,6
Restituirea TVA	-3236,0				-3236,0			-3236,0	-3024,2				-3024,2			-3024,2
Accize, total	7170,3				7170,3	3,3		7173,6	7590,3				7590,3	18,0		7608,3
inclusiv:																
Accize la mărfurile produse pe teritoriul RM	720,9				720,9	3,3		724,2	885,8				885,8	18,0		903,8
Accizele la mărfurile importate	6479,4				6479,4			6479,4	6731,5				6731,5			6731,5
Restituirea accizelor	-30,0				-30,0			-30,0	-27,0				-27,0			-27,0
Taxe pentru servicii specifice	8,5				8,5	537,6		546,1	8,7				8,7	516,6		525,3
Taxe și plăți pentru utilizarea mărfurilor și pentru practicarea unor genuri de activitate	449,6				449,6	32,2		481,8	499,0				499,0	34,0		533,0
Alte taxe pentru mărfuri și servicii	972,6				972,6	48,9		1021,5	1011,8				1011,8	55,3		1067,1
Taxa asupra comerțului exterior și operațiunilor externe	2231,5				2231,5			2231,5	2253,0				2253,0			2253,0
Taxe vamale și alte taxe de import	1519,5				1519,5			1519,5	1539,1				1539,1			1539,1
Alte taxe asupra comerțului exterior și operațiunilor externe	712,0				712,0			712,0	713,9				713,9			713,9
Contribuții și prime de asigurări obligatorii		16284,8	5533,8		21818,6			21818,6		16223,8	5615,2		21839,0			21839,0
Contribuții de asigurări sociale de stat obligatorii		16284,8			16284,8			16284,8		16223,8			16223,8			16223,8
Prime de asigurare obligatorie de asistență medicală			5533,8		5533,8			5533,8			5615,2		5615,2			5615,2
Granturi primite	1410,7				1410,7	104,1		1514,8	2290,6				2290,6	156,8		2447,4
Granturi primite de la Guvernele altor state	75,9				75,9	21,3		97,2	1,7				1,7	34,2		35,9
Granturi primite de la organizațiile internaționale	1334,8				1334,8	82,8		1417,6	2288,9				2288,9	122,6		2411,5
Alte venituri	2354,9	276,2	88,5		2719,6	805,3	-4,8	3520,1	2567,9	298,3	89,8		2956,0	746,1	-4,3	3697,8
Venituri din proprietate	666,4	3,0	1,9		671,3	143,8	-4,8	810,3	673,0	2,4	2,4		677,8	182,8	-4,3	856,3
Dobânzi încasate	133,7	3,0	1,9		138,6	1,9	-4,8	135,7	139,1	2,4	2,4		143,9	0,8	-4,3	140,4
inclusiv:																
Dobânzi încasate la împrumuturile în interiorul sistemului bugetar	4,8				4,8		-4,8		4,3				4,3		-4,3	
Dividende primite	510,4				510,4	11,9		522,3	511,6				511,6	28,7		540,3
Renta	22,3				22,3	130,0		152,3	22,3				22,3	153,3		175,6
Venituri din vânzarea mărfurilor și serviciilor	1118,4				1118,4	536,7		1655,1	1252,1				1252,1	465,8		1717,9
Taxe și plăți administrative	367,2				367,2	148,2		515,4	413,9				413,9	126,8		540,7
Comercializarea mărfurilor și serviciilor de către instituțiile bugetare	751,2				751,2	388,5		1139,7	838,2				838,2	339,0		1177,2
Amenzi și sancțiuni	315,3	2,8	0,4		318,5	2,1		320,6	383,8	2,1	0,4		386,3	2,7		389,0
Donatii voluntare	27,2				27,2	105,3		132,5	24,9				24,9	76,2		101,1
Alte venituri și venituri neidentificate	227,6	270,4	86,2		584,2	17,4		601,6	234,1	293,8	87,0		614,9	18,6		633,5
Transferuri, total	21,1	11069,1	5835,0	-16904,1	21,1	14885,9	-14907,0		11,6	10724,7	5835,0	-16559,7	11,6	14609,1	-14620,7	
Transferuri între BS și BL	21,1				21,1	14885,9	-14907,0		11,6				11,6	14609,1	-14620,7	
Transferuri între BS și BASS		11069,1		-11069,1						10724,7		-10724,7				
Transferuri între BS și FAOAM			5835,0	-5835,0							5835,0	-5835,0				
II. Cheltuieli și active nefinanciare, conform clasificăției funcționale	57656,8	27630,1	11857,3	-16904,1	80240,1	22820,1	-14911,8	88148,4	54116,9	27186,8	11552,0	-16559,7	76296,0	20342,5	-14625,0	82013,5
1. Serviciile de stat cu destinație generală	8774,4			-1,1	8773,3	1889,4	-2825,9	7836,8	7940,9			-1,1	7939,8	1699,7	-2811,3	6828,2
inclusiv transferuri între BS și BL	2821,0				2821,0	0,1	-2821,1		2806,9				2806,9	0,1	-2807,0	
inclusiv transferuri între BS și BASS	1,1			-1,1					1,1			-1,1				
dobânzi la împrumuturile altor nivele ale sistemului bugetar						4,8	-4,8							4,3	-4,3	
2. Apărarea națională	779,9				779,9	15,5		795,4	769,4				769,4	14,2		783,6
3. Ordine publică și securitate națională	5323,3				5323,3	34,0		5357,3	5088,1				5088,1	24,2		5112,3
4. Servicii în domeniul economiei	7913,6				7913,6	3447,7	-1094,1	10267,2	6826,9				6826,9	2692,9	-1024,6	8495,2
inclusiv transferuri între BS și BL	1092,0				1092,0	2,1	-1094,1		1024,5				1024,5	0,1	-1024,6	
5. Protecția mediului	353,9				353,9	63,3	-31,1	386,1	293,2				293,2	47,3	-31,1	309,4
inclusiv transferuri între BS și BL	31,1				31,1		-31,1		31,1				31,1		-31,1	
6. Gospodăria de locuințe și gospodăria serviciilor	393,5				393,5	2637,7	-238,6	2792,6	315,1				315,1	2092,3	-233,0	2174,4
inclusiv transferuri între BS și BL	229,8				229,8	8,8	-238,6		229,7				229,7	3,3	-233,0	
7. Ocrotirea sănătății	8037,1		11857,3	-5835,0	14059,4	259,3		14318,7	7648,1		11552,0	-5835,0	13365,1	162,7		13527,8
inclusiv transferuri între BS și FAOAM	5835,0			-5835,0					5835,0			-5835,0				



Denumirea indicatorului	Precizat pe an								Executat							
	Bugetul de stat	Bugetul asigurărilor sociale de stat	Fondurile asigurării obligatorii de asistență medicală	Operațiunile consolidabile	Guvernul central	Bugetele locale	Operațiunile consolidabile	Bugetul public național *	Bugetul de stat	Bugetul asigurărilor sociale de stat	Fondurile asigurării obligatorii de asistență medicală	Operațiunile consolidabile	Guvernul central	Bugetele locale	Operațiunile consolidabile	Bugetul public național *
	1	2	3	4	5=1+2+3+4	6	7	8=5+6+7	9	10	11	12	13=9+10+11+12	14	15	16=13+14+15
8. Cultura, sport, tineret, culte și odihnă	939,3				939,3	1487,7	-240,6	2186,4	907,3				907,3	1289,3	-237,5	1959,1
<i>inclusiv transferuri între BS și BL</i>	240,6				240,6		-240,6		237,5				237,5		-237,5	
9. Învățământ	12744,9				12744,9	11324,0	-10035,6	14033,3	12453,1				12453,1	10837,9	-9892,8	13398,2
<i>inclusiv transferuri între BS și BL</i>	10025,5				10025,5	10,1	-10035,6		9884,7				9884,7	8,1	-9892,8	
10. Protecție socială	12396,9	27630,1		-11068,0	28959,0	1661,5	-445,9	30174,6	11874,8	27186,8		-10723,6	28338,0	1482,0	-394,7	29425,3
<i>inclusiv transferuri între BS și BL</i>	445,9				445,9		-445,9		394,7				394,7		-394,7	
<i>inclusiv transferuri între BS și BASS</i>	11068,0			-11068,0					10723,6			-10723,6				
III. Sold bugetar (excedent (+) /deficit (-))	-11791,9		-400,0		-12191,9	-2693,1		-14885,0	-4733,1	60,0	-12,0		-4685,1	44,6		-4640,5
IV. Surse de finanțare	11791,9		400,0		12191,9	2693,1		14885,0	4733,1	-60,0	12,0		4685,1	-44,6		4640,5
Active financiare	-2672,8	-41,0			-2713,8	-23,2	-50,3	-2787,3	-2257,8	-41,0			-2298,8	-36,8	-51,2	-2386,8
<i>Creanțe interne</i>	-1455,2	-41,0			-1496,2	-42,3		-1538,5	-1410,5	-41,0			-1451,5	-36,1		-1487,6
Acțiuni și alte forme de participare în capital în interiorul țării	-1655,2				-1655,2	-43,5		-1698,7	-1630,1				-1630,1	-43,3		-1673,4
Alte creanțe interne ale bugetului	200,0	-41,0			159,0	1,2		160,2	219,6	-41,0			178,6	7,2		185,8
<i>Diferența de curs valutar</i>									-98,6				-98,6	-7,3		-105,9
Diferența de curs pozitivă									1174,1				1174,1	29,9		1204,0
Diferența de curs negativă									-1272,7				-1272,7	-37,2		-1309,9
<i>Credite interne între bugete</i>									2,5				2,5		-2,5	
Credite între bugetul de stat și bugetele locale									2,5				2,5		-2,5	
<i>Acordarea creditelor între bugetul de stat și bugetele locale de nivelul 2</i>									-11,1				-11,1		11,1	
<i>Rambursarea creditelor între bugetul de stat și bugetele locale de nivelul 2</i>									13,6				13,6		-13,6	
Credite în cadrul Bugetului Consolidat Central																
<i>Acordarea creditelor între bugetul de stat și bugetul asigurărilor sociale de stat</i>									-800,0			800,0				
<i>Rambursarea creditelor între bugetul de stat și bugetul asigurărilor sociale de stat</i>									800,0			-800,0				
<i>Credite interne instituțiilor nefinanciare și financiare</i>																
Credite instituțiilor nefinanciare																
Credite instituțiilor financiare																
<i>Împrumuturi recreditate interne între bugete</i>	50,3				50,3		-50,3		48,7				48,7		-48,7	
Împrumuturi recreditate între bugetul de stat și bugetele locale	50,3				50,3		-50,3		48,7				48,7		-48,7	
<i>Împrumuturi recreditate interne instituțiilor nefinanciare și financiare</i>	-1267,9				-1267,9	19,1		-1248,8	-799,9				-799,9	6,6		-793,3
Împrumuturi recreditate instituțiilor nefinanciare	-366,0				-366,0	19,1		-346,9	13,2				13,2	6,6		19,8
Împrumuturi recreditate instituțiilor financiare	-901,9				-901,9			-901,9	-813,1				-813,1			-813,1
Datorii	14460,1				14460,1	1420,7	50,3	15931,1	11917,5	0,4			11917,9	473,9	51,2	12443,0
<i>Datorii interne</i>	4735,0				4735,0	72,5		4807,5	3764,6	0,4			3765,0	7,5		3772,5
Valori mobiliare de stat cu excepția acțiunilor	4740,0				4740,0			4740,0	3721,5				3721,5			3721,5
Garanții de stat interne	-5,0				-5,0			-5,0	-0,2				-0,2			-0,2
Valori mobiliare emise de autorități publice locale						72,5		72,5						7,5		7,5
Alte datorii interne ale bugetului									43,3	0,4			43,7			43,7
<i>Împrumuturile interne între bugete</i>														-2,5	2,5	
Împrumuturi între bugetul de stat și bugetele locale														-2,5	2,5	
<i>Primirea împrumutului între bugetul de stat și bugetele locale de nivelul 2</i>														11,1	-11,1	
<i>Rambursarea împrumutului între bugetul de stat și bugetele locale de nivelul 2</i>														-13,6	13,6	
Împrumuturi în cadrul Bugetului Consolidat Central																
<i>Primirea împrumutului între bugetul de stat și bugetul asigurărilor sociale de stat</i>										800,0		-800,0				
<i>Rambursarea împrumutului între bugetul de stat și bugetul asigurărilor sociale de stat</i>										-800,0		800,0				
<i>Împrumuturi interne de la instituțiile nefinanciare și financiare</i>						1147,9		1147,9						370,9		370,9
Împrumuturi interne de la instituțiile nefinanciare																
<i>Primirea împrumutului de la instituțiile nefinanciare</i>									4600,0				4600,0			4600,0
<i>Rambursarea împrumutului instituțiilor nefinanciare</i>									-4600,0				-4600,0			-4600,0
Împrumuturi interne de la instituțiile financiare						1147,9		1147,9						370,9		370,9
<i>Primirea împrumutului de la instituțiile financiare</i>						1206,7		1206,7						422,6		422,6
<i>Rambursarea împrumutului instituțiilor financiare</i>						-58,8		-58,8						-51,7		-51,7
<i>Împrumuturi recreditate interne între bugete</i>						-50,3	50,3							-48,7	48,7	
Împrumuturi recreditate între bugetul de stat și bugetele locale						-50,3	50,3							-48,7	48,7	
<i>Împrumuturi externe</i>	9725,1				9725,1	250,6		9975,7	8152,9				8152,9	146,7		8299,6
Primirea împrumuturilor externe	12239,6				12239,6	346,1		12585,7	10611,4				10611,4	181,9		10793,3
Rambursarea împrumuturilor externe	-2514,5				-2514,5	-95,5		-2610,0	-2458,5				-2458,5	-35,2		-2493,7
Modificarea soldului de mijloace bănești	4,6	41,0	400,0		445,6	1295,6		1741,2	-4926,6	-19,4	12,0		-4934,0	-481,7		-5415,7
Sold de mijloace bănești la începutul perioadei	4132,9	41,0	686,7		4860,6	1487,6		6348,2	4132,9	41,0	686,7		4860,6	1595,3		6455,9
Corectarea soldului de mijloace bănești	-1,7				-1,7	1,7			-3,5				-3,5	0,3		-3,2
Sold de mijloace bănești la sfârșitul perioadei	-4126,6		-286,7		-4413,3	-193,7		-4607,0	-9056,0	-60,4	-674,7		-9791,1	-2077,3		-11868,4

Nota: \*Cu excluderea operațiunelor consolidabile



Denumirea indicatorului	Executat față de precizat pe an												Ponderea in PIB (241 871 mil. lei)					
	Devieri (+,-)						în (%)											
	Bugetul de stat	Bugetul asigurărilor sociale de stat	Fondurile asigurării obligatorii de asistență medicală	Guvernul central	Bugetele locale	Bugetul public național	Bugetul de stat	Bugetul asigurărilor sociale de stat	Fondurile de asigurare medicală	Guvernul central	Bugetele unităților administrativ-teritoriale	Bugetul public național	Bugetul de stat	Bugetul asigurărilor sociale de stat	Fondurile de asigurare medicală	Guvernul central	Bugetele unităților administrativ-teritoriale	Bugetul public național
A	17	18	19	20*	21	22*	23	24	25	26*	27	28*	29	30	31	32*	33	34*
I. VENITURI, TOTAL	3518,9	-383,3	82,7	3562,7	260,1	4109,6	107,7	98,6	100,7	105,2	101,3	105,6	20,4	11,3	4,8	29,6	8,4	32,0
Impozite și taxe	2435,5			2435,5	543,4	2978,9	105,8			105,8	112,5	106,4	18,4			18,4	2,0	20,4
Impozite pe venit	298,5			298,5	475,6	774,1	104,0			104,0	116,0	107,5	3,2			3,2	1,4	4,6
dintre care:																		
Impozitul pe venitul persoanelor fizice	53,8			53,8	560,9	614,7	103,1			103,1	120,2	113,6	0,7			0,7	1,4	2,1
Impozitul pe venitul persoanelor juridice	244,7			244,7	-85,3	159,4	104,3			104,3	57,3	102,7	2,4			2,4		2,5
Impozite pe proprietate	3,4			3,4	66,9	70,3	107,9			107,9	110,5	110,3					0,3	0,3
Impozitul funciar					18,6	18,6					109,8	109,8					0,1	0,1
Impozitul pe bunurile imobiliare					47,2	47,2					110,6	110,6					0,2	0,2
Impozitul pe proprietate cu caracter ocazional	-1,4			-1,4	1,1	-0,3	30,0			30,0	>200	88,9						
Alte impozite pe proprietate	4,8			4,8		4,8	111,7			111,7		111,7						
Impozite și taxe pe mărfuri și servicii	2112,1			2112,1	0,9	2113,0	106,5			106,5	100,1	106,4	14,3			14,3	0,3	14,6
Taxa pe valoare adăugată, total	1603,3			1603,3	-1,0	1602,3	106,7			106,7	99,0	106,7	10,5			10,5		10,5
inclusiv:																		
TVA la mărfurile produse și serviciile prestate pe teritoriul RM	204,0			204,0	-1,0	203,0	102,4			102,4	99,0	102,3	3,6			3,6		3,7
TVA la mărfurile importate	1187,5			1187,5		1187,5	106,4			106,4		106,4	8,1			8,1		8,1
Restituirea TVA	211,8			211,8		211,8	93,5			93,5		93,5				-1,3		-1,3
Accize, total	420,0			420,0	14,7	434,7	105,9			105,9	>200	106,1	3,1			3,1		3,1
inclusiv:																		
Accize la mărfurile produse pe teritoriul RM	164,9			164,9	14,7	179,6	122,9			122,9	>200	124,8	0,4			0,4		0,4
Accizele la mărfurile importate	252,1			252,1		252,1	103,9			103,9		103,9	2,8			2,8		2,8
Restituirea accizelor	3,0			3,0		3,0	90,0			90,0		90,0						
Taxe pentru servicii specifice	0,2			0,2	-21,0	-20,8	102,4			102,4	96,1	96,2					0,2	0,2
Taxe și plăți pentru utilizarea mărfurilor și pentru practicarea unor genuri de activitate	49,4			49,4	1,8	51,2	111,0			111,0	105,6	110,6	0,2			0,2		0,2
Alte taxe pentru mărfuri și servicii	39,2			39,2	6,4	45,6	104,0			104,0	113,1	104,5	0,4			0,4		0,4
Taxa asupra comerțului exterior și operațiunilor externe	21,5			21,5		21,5	101,0			101,0		101,0	0,9			0,9		0,9
Taxe vamale și alte taxe de import	19,6			19,6		19,6	101,3			101,3		101,3	0,6			0,6		0,6
Alte taxe asupra comerțului exterior și operațiunilor externe	1,9			1,9		1,9	100,3			100,3		100,3	0,3			0,3		0,3
Contribuții și prime de asigurări obligatorii		-61,0	81,4	20,4		20,4		99,6	101,5	100,1		100,1		6,7	2,3	9,0		9,0
Contribuții de asigurări sociale de stat obligatorii		-61,0		-61,0		-61,0		99,6		99,6		99,6		6,7		6,7		6,7
Prime de asigurare obligatorie de asistență medicală			81,4	81,4		81,4			101,5	101,5		101,5			2,3	2,3		2,3
Granturi primite	879,9			879,9	52,7	932,6	162,4			162,4	150,6	161,6	0,9			0,9	0,1	1,0
Granturi primite de la Guvernele altor state	-74,2			-74,2	12,9	-61,3	2,2			2,2	160,6	36,9						
Granturi primite de la organizațiile internaționale	954,1			954,1	39,8	993,9	171,5			171,5	148,1	170,1	0,9			0,9	0,1	1,0
Alte venituri	213,0	22,1	1,3	236,4	-59,2	177,7	109,0	108,0	101,5	108,7	92,6	105,0	1,1	0,1		1,2	0,3	1,5
Venituri din proprietate	6,6	-0,6	0,5	6,5	39,0	46,0	101,0	80,0	126,3	101,0	127,1	105,7	0,3			0,3	0,1	0,4
Dobânzi încasate	5,4	-0,6	0,5	5,3	-1,1	4,7	104,0	80,0	126,3	103,8	42,1	103,5	0,1			0,1		0,1
inclusiv:																		
Dobânzi încasate la împrumuturile în interiorul sistemului bugetar	-0,5			-0,5			89,6			89,6								
Dividende primite	1,2			1,2	16,8	18,0	100,2			100,2	>200	103,4	0,2			0,2		0,2
Renta					23,3	23,3	100,0			100,0	117,9	115,3					0,1	0,1
Venituri din vânzarea mărfurilor și serviciilor	133,7			133,7	-70,9	62,8	112,0			112,0	86,8	103,8	0,5			0,5	0,2	0,7
Taxe și plăți administrative	46,7			46,7	-21,4	25,3	112,7			112,7	85,6	104,9	0,2			0,2	0,1	0,2
Comercializarea mărfurilor și serviciilor de către instituțiile bugetare	87,0			87,0	-49,5	37,5	111,6			111,6	87,3	103,3	0,3			0,3	0,1	0,5
Amenzi și sancțiuni	68,5	-0,7		67,8	0,6	68,4	121,7	75,0	100,0	121,3	128,6	121,3	0,2			0,2		0,2
Donații voluntare	-2,3			-2,3	-29,1	-31,4	91,5			91,5	72,4	76,3						
Alte venituri și venituri neidentificate	6,5	23,4	0,8	30,7	1,2	31,9	102,9	108,7	100,9	105,3	106,9	105,3	0,1	0,1		0,3		0,3
Transferuri, total	-9,5	-344,4		-9,5	-276,8		55,0	96,9	100,0	55,0	98,1			4,4	2,4		6,0	
Transferuri între BS și BL	-9,5			-9,5	-276,8		55,0			55,0	98,1						6,0	
Transferuri între BS și BASS		-344,4						96,9						4,4				
Transferuri între BS și FAOAM									100,0						2,4			
II. Cheltuieli și active nefinanciare, conform clasificției funcționale	-3539,9	-443,3	-305,3	-3944,1	-2477,6	-6134,9	93,9	98,4	97,4	95,1	89,1	93,0	22,4	11,2	4,8	31,5	8,4	33,9
1. Serviciile de stat cu destinație generală	-833,5			-833,5	-189,7	-1008,6	90,5			90,5	90,0	87,1	3,3			3,3	0,7	2,8
inclusiv transferuri între BS și BL	-14,1			-14,1			99,5			99,5	100,0		1,2			1,2		
inclusiv transferuri între BS și BASS							100,0											
dobânzi la împrumuturile altor nivele ale sistemului bugetar					-0,5						89,6							
2. Apărarea națională	-10,5			-10,5	-1,3	-11,8	98,7			98,7	91,6	98,5	0,3			0,3		0,3
3. Ordine publică și securitate națională	-235,2			-235,2	-9,8	-245,0	95,6			95,6	71,2	95,4	2,1			2,1		2,1
4. Servicii în domeniul economiei	-1086,7			-1086,7	-754,8	-1772,0	86,3			86,3	78,1	82,7	2,8			2,8	1,1	3,5
inclusiv transferuri între BS și BL	-67,5			-67,5	-2,0		93,8			93,8	4,8		0,4			0,4		
5. Protecția mediului	-60,7			-60,7	-16,0	-76,7	82,8			82,8	74,7	80,1	0,1			0,1		0,1
inclusiv transferuri între BS și BL							100,0			100,0								
6. Gospodăria de locuințe și gospodăria serviciilor	-78,4			-78,4	-545,4	-618,2	80,1			80,1	79,3	77,9	0,1			0,1	0,9	0,9
inclusiv transferuri între BS și BL	-0,1			-0,1	-5,5		100,0			100,0	37,5		0,1			0,1		
7. Ocrotirea sănătății	-389,0		-305,3	-694,3	-96,6	-790,9	95,2		97,4	95,1	62,7	94,5	3,2		4,8	5,5	0,1	5,6
inclusiv transferuri între BS și FAOAM							100,0						2,4					



Denumirea indicatorului	Executat față de precizat pe an												Ponderea in PIB (241 871 mil. lei)					
	Devieri (+,-)						în (%)						Bugetul de stat	Bugetul asigurărilor sociale de stat	Fondurile de asigurare medicală	Guvernul central	Bugetele unităților administrativ-teritoriale	Bugetul public național
	Bugetul de stat	Bugetul asigurărilor sociale de stat	Fondurile asigurării obligatorii de asistență medicală	Guvernul central	Bugetele locale	Bugetul public național	Bugetul de stat	Bugetul asigurărilor sociale de stat	Fondurile de asigurare medicală	Guvernul central	Bugetele unităților administrativ-teritoriale	Bugetul public național						
A	17	18	19	20*	21	22*	23	24	25	26*	27	28*	29	30	31	32*	33	34*
8. Cultura, sport, tineret, culte și odihnă	-32,0			-32,0	-198,4	-227,3	96,6			96,6	86,7	89,6	0,4			0,4	0,5	0,8
<i>inclusiv transferuri între BS și BL</i>	-3,1			-3,1			98,7			98,7			0,1			0,1		
9. Învățământ	-291,8			-291,8	-486,1	-635,1	97,7			97,7	95,7	95,5	5,1			5,1	4,5	5,5
<i>inclusiv transferuri între BS și BL</i>	-140,8			-140,8	-2,0		98,6			98,6	80,2		4,1			4,1		
10. Protecție socială	-522,1	-443,3		-621,0	-179,5	-749,3	95,8	98,4		97,9	89,2	97,5	4,9	11,2		11,7	0,6	12,2
<i>inclusiv transferuri între BS și BL</i>	-51,2			-51,2			88,5			88,5			0,2			0,2		
<i>inclusiv transferuri între BS și BASS</i>	-344,4						96,9						4,4					
III. Sold bugetar (excedent (+) /,deficit (-))	7058,8	60,0	388,0	7506,8	2737,7	10244,5	40,1		3,0	38,4	101,7	31,2	-2,0			-1,9		-1,9
IV. Surse de finanțare	-7058,8	-60,0	-388,0	-7506,8	-2737,7	-10244,5	40,1		3,0	38,4	1,7	31,2	2,0			1,9		1,9
Active financiare	415,0			415,0	-13,6	400,5	84,5	100,0		84,7	158,6	85,6	-0,9			-1,0		-1,0
Creanțe interne	44,7			44,7	6,2	50,9	96,9	100,0		97,0	85,3	96,7	-0,6			-0,6		-0,6
Acțiuni și alte forme de participare în capital în interiorul țării	25,1			25,1	0,2	25,3	98,5			98,5	99,5	98,5	-0,7					
Alte creanțe interne ale bugetului	19,6			19,6	6,0	25,6	109,8	100,0		112,3	>200	116,0	0,1			0,1		0,1
Diferența de curs valutar	-98,6			-98,6	-7,3	-105,9												
Diferența de curs pozitivă	1174,1			1174,1	29,9	1204,0							0,5			0,5		0,5
Diferența de curs negativă	-1272,7			-1272,7	-37,2	-1309,9							-0,5			-0,5		-0,5
Credite interne între bugete	2,5			2,5														
Credite între bugetul de stat și bugetele locale	2,5			2,5														
<i>Acordarea creditelor între bugetul de stat și bugetele locale de nivelul 2</i>	-11,1			-11,1														
<i>Rambursarea creditelor între bugetul de stat și bugetele locale de nivelul 2</i>	13,6			13,6														
Credite în cadrul Bugetului Consolidat Central																		
<i>Acordarea creditelor între bugetul de stat și bugetul asigurărilor sociale de stat</i>	-800,0												-0,3					
<i>Rambursarea creditelor între bugetul de stat și bugetul asigurărilor sociale de stat</i>	800,0												0,3					
Credite interne instituțiilor nefinanciare și financiare																		
Credite instituțiilor nefinanciare																		
Credite instituțiilor financiare																		
Împrumuturi recreditate interne între bugete	-1,6			-1,6			96,8			96,8								
Împrumuturi recreditate între bugetul de stat și bugetele locale	-1,6			-1,6			96,8			96,8								
Împrumuturi recreditate interne instituțiilor nefinanciare și financiare	468,0			468,0	-12,5	455,5	63,1			63,1	34,6	63,5	-0,3			-0,3		-0,3
Împrumuturi recreditate instituțiilor nefinanciare	379,2			379,2	-12,5	366,7	103,6			103,6	34,6	<0						
Împrumuturi recreditate instituțiilor financiare	88,8			88,8		88,8	90,2			90,2		90,2	-0,3			-0,3		-0,3
Datorii	-2542,6	0,4		-2542,2	-946,8	-3488,1	82,4			82,4	33,4	78,1	4,9			4,9	0,2	5,1
Datorii interne	-970,4	0,4		-970,0	-65,0	-1035,0	79,5			79,5	10,3	78,5	1,6			1,6		1,6
Valori mobiliare de stat cu excepția acțiunilor	-1018,5			-1018,5		-1018,5	78,5			78,5		78,5	1,5			1,5		1,5
Garanții de stat interne	4,8			4,8		4,8	4,0					4,0						
Valori mobiliare emise de autorități publice locale					-65,0						10,3							
Alte datorii interne ale bugetului	43,3	0,4		43,7		43,7												
Împrumuturile interne între bugete					-2,5													
Împrumuturi între bugetul de stat și bugetele locale					-2,5													
Primirea împrumutului între bugetul de stat și bugetele locale de nivelul 2					11,1													
Rambursarea împrumutului între bugetul de stat și bugetele locale de nivelul 2					-13,6													
Împrumuturi în cadrul Bugetului Consolidat Central																		
Primirea împrumutului între bugetul de stat și bugetul asigurărilor sociale de stat		800,0												0,3				
Rambursarea împrumutului între bugetul de stat și bugetul asigurărilor sociale de stat		-800,0												-0,3				
Împrumuturi interne de la instituțiile nefinanciare și financiare					-777,0	-777,0					32,3	32,3					0,2	0,2
Împrumuturi interne de la instituțiile nefinanciare																		
Primirea împrumutului de la instituțiile nefinanciare	4600,0			4600,0		4600,0							1,9			1,9		1,9
Rambursarea împrumutului instituțiilor nefinanciare	-4600,0			-4600,0		-4600,0							-1,9			-1,9		-1,9
Împrumuturi interne de la instituțiile financiare					-777,0	-777,0					32,3	32,3					0,2	0,2
Primirea împrumutului de la instituțiile financiare					-784,1	-784,1					35,0	35,0					0,2	0,2
Rambursarea împrumutului instituțiilor financiare					7,1	7,1					87,9	87,9						
Împrumuturi recreditate interne între bugete					1,6						96,8							
Împrumuturi recreditate între bugetul de stat și bugetele locale					1,6						96,8							
Împrumuturi externe	-1572,2			-1572,2	-103,9	-1676,1	83,8			83,8	58,5	83,2	3,4			3,4	0,1	3,4
Primirea împrumuturilor externe	-1628,2			-1628,2	-164,2	-1792,4	86,7			86,7	52,6	85,8	4,4			4,4	0,1	4,5
Rambursarea împrumuturilor externe	56,0			56,0	60,3	116,3	97,8			97,8	36,9	95,5	-1,0			-1,0		-1,0
Modificarea soldului de mijloace bănești	-4931,2	-60,4	-388,0	-5379,6	-1777,3	-7156,9	>200	<0	3,0	-1107,3	36,8	<0	-2,0			-2,0		-2,2
Sold de mijloace bănești la începutul perioadei					107,7	107,7	100,0	100,0	100,0	100,0	107,2	101,7	1,7		0,3	2,0	0,7	2,7
Corectarea soldului de mijloace bănești	-1,8			-1,8	-1,4	-3,2	>200			>200	17,6							
Sold de mijloace bănești la sfârșitul perioadei	-4929,4	-60,4	-388,0	-5377,8	-1883,6	-7261,4	>200		>200	221,9	>200	257,6	-3,7		-0,3	-4,0	-0,9	-4,9

Nota: \*Cu excluderea operațiunelor consolidabile

Ministru al Finanțelor

Secretar de stat

Șef Direcție politici și sinteză bugetară

Șef Direcție Trezoreria de Stat

Șef Secție raportare

  
Dumitru Budianschi

  
Ion Gumene

  
Natalia Sclearuc

  
Maxim Ciobanu

  
Nadejda Slova