



GUVERNUL REPUBLICII MOLDOVA

HOTĂRÎRE nr. _____

din _____
Chișinău

**Privind aprobarea proiectului legii
bugetului de stat pe anul 2017**

Guvernul HOTĂRĂȘTE:

Se aprobă și se prezintă Parlamentului spre examinare proiectul legii
bugetului de stat pe anul 2017.

Prim-ministru

PAVEL FILIP

PARLAMENTUL REPUBLICII MOLDOVA**L E G E A****bugetului de stat pe anul 2017**

Parlamentul adoptă prezenta lege organică.

**Capitolul I
DISPOZIȚII GENERALE**

Art. 1. – (1) Bugetul de stat pe anul 2017 se aprobă la venituri în sumă de 32 839 162,2 mii de lei și la cheltuieli în sumă de 36 994 768,4 mii de lei, cu un deficit în sumă de 4 155 606,2 mii de lei.

(2) Indicatorii generali și sursele de finanțare ale bugetului de stat se prezintă în anexa nr. 1.

(3) Componenta veniturilor bugetului de stat se prezintă în anexa nr. 2.

(4) Bugetele autorităților publice centrale se prezintă în anexa nr. 3.

**Capitolul II
REGLEMENTĂRI SPECIFICE**

Art. 2. – În bugetele unor autorități publice centrale se aprobă alocații după cum urmează:

1) în bugetul Ministerului Economiei:

a) pentru susținerea investitorilor în vederea pregătirii și instruirii personalului (cadrelor) în legătură cu crearea de noi locuri de muncă – în sumă de 10 000,0 mii de lei;

b) pentru dotarea Colegiului de Inginerie (or. Strășeni) cu echipament și mobilier necesar în vederea pregătirii și instruirii personalului (cadrelor) în scopul susținerii investitorilor în legătură cu crearea de noi locuri de muncă 10 000,0 mii lei;

c) pentru realizarea procesului de privatizare a bunurilor proprietate publică de stat, inclusiv în bază de proiecte individuale – în sumă de 2 000,0 mii de lei;

d) pentru Fondul pentru Eficientă Energetică – în sumă de 100 000,0 mii de lei;

2) în bugetul Ministerului Dezvoltării Regionale și Construcțiilor, pentru Fondul național pentru dezvoltare regională – în sumă de 200 000,0 mii de lei;

3) în bugetul Ministerului Agriculturii și Industriei Alimentare:

a) pentru Fondul de subvenționare a producătorilor agricoli – în sumă de 900 000,0 mii de lei, dintre care 231 000,0 mii de lei din contul Programului de suport bugetar ENPARD al Comisiei Europene. Mijloacele în cauză vor fi utilizate conform următoarelor direcții:

– investiții în exploatațile agricole pentru restructurare și adaptare la standardele Uniunii Europene pentru:

producerea legumelor și a fructelor pe teren protejat (sere de iarnă, solarii, tuneluri);

înființarea, modernizarea și defrișarea plantațiilor multianuale, inclusiv a plantațiilor viticole și a plantațiilor pomicole;

procurarea tehnicii și a utilajului agricol convențional;

utilarea și renovarea tehnologică a fermelor zootehnice;

procurarea animalelor de prăsilă și menținerea fondului genetic al acestora;

creditarea producătorilor agricoli de către instituțiile financiare și instituțiile financiare nebancare;

asigurarea riscurilor de producere în agricultură;

– investiții în prelucrarea și comercializarea produselor agricole pentru:

dezvoltarea infrastructurii postrecoltare și procesare;

constituirea și funcționarea grupurilor de producători agricoli;

facilitarea promovării producției agricole;

– pregătirea pentru implementarea acțiunilor referitoare la mediul și spațiul rural:

consolidarea terenurilor agricole;

procurarea echipamentului de irigare;

compensarea cheltuielilor la irigare;

procurarea echipamentului *no-till*, *mini-till*;

promovarea și dezvoltarea agriculturii ecologice;

– îmbunătățirea și dezvoltarea infrastructurii rurale;

– servicii de consultanță și formare;

– dezvoltarea agroturismului în zonele rurale.

Modul de repartizare a mijloacelor din Fondul de subvenționare a producătorilor agricoli se stabilește printr-un regulament aprobat de Guvern;

b) pentru Fondul viei și vinului – în sumă de 42 289,5 mii de lei, dintre care 29 289,5 mii de lei din Fondul de subvenționare a producătorilor agricoli;

4) în bugetul Ministerului Mediului, pentru Fondul ecologic național – în sumă de 271 733,1 mii de lei;

5) în bugetul Ministerului Educației, pentru elaborarea și implementarea standardelor educaționale și formarea profesională a cadrelor didactice și de conducere din învățământul general – în sumă de 10 082,0 mii lei, din contul împrumutului acordat de Banca Mondială în cadrul proiectului „Reforma în educație”;

6) în bugetul Ministerului Culturii, pentru susținerea proiectelor/ programelor culturale ale asociațiilor obștești – în sumă de 4 064,7 mii de lei și pentru susținerea activității teatrelor, circuitului și a organizațiilor concertistice – în sumă de 122 058,8 mii de lei;

7) în bugetul Ministerului Muncii, Protecției Sociale și Familiei:

a) pentru compensarea parțială a contribuțiilor de asigurări sociale de stat obligatorii care se plătesc de către organizațiile și întreprinderile Asociației obștești „Asociația Nevăzătorilor din Moldova” – în sumă de 645,5 mii de lei, ale Asociației Surzilor din Republica Moldova – în sumă de 482,8 mii de lei și ale Societății Invalizilor din Republica Moldova – în sumă de 400,0 mii de lei;

b) pentru procurarea de utilaj și materie primă întreprinderilor Asociației obștești „Asociația Nevăzătorilor din Moldova” – în sumă de 1 707,7 mii de lei, ale Asociației Surzilor din Republica Moldova – în sumă de 1 133,5 mii de lei și ale Societății Invalizilor din Republica Moldova – în sumă de 1 267,6 mii de lei;

c) pentru crearea locurilor de muncă întreprinderilor Asociației obștești „Asociația Nevăzătorilor din Moldova” – în sumă de 250,0 mii lei și ale Societății Invalizilor din Republica Moldova – în sumă de 250,0 mii lei;

d) pentru plata de către Asociația Surzilor din Republica Moldova a serviciilor de traducere a limbajului prin semne al persoanelor surde, mute ori surdomute, acordate de interpreți la solicitarea acestor persoane – în sumă de 250,0 mii de lei;

e) pentru Fondul Republican de susținere socială a populației – 92 239,4 mii de lei;

8) în bugetul Agenției „Moldsilva”, pentru extinderea pădurilor pe terenurile degradate, aflate în proprietatea autorităților administrației publice locale – în sumă de 2 141,2 mii de lei;

9) în bugetul Comisiei Electorale Centrale, pentru finanțarea partidelor politice – în sumă de 40 000,0 mii de lei;

10) în bugetul Fondului de Investiții Sociale, pentru lucrări de renovare a instituțiilor de învățământ primar, gimnazial și liceal din subordinea autorităților publice locale – în sumă de 81 600,0 mii lei, din contul împrumutului acordat de Banca Mondială în cadrul proiectului „Reforma în educație”;

11) pentru finanțarea investițiilor capitale pe autorități publice centrale – în sumă de 1 798 042,0 mii de lei, cu repartizarea lor conform anexei nr. 4.

Art. 3. – Se aprobă în bugetul de stat alocații pentru:

a) transferuri către alte bugete și fonduri:

– la bugetul asigurărilor sociale de stat, în sumă de 5 530 795,2 mii de lei, inclusiv pentru acoperirea deficitului bugetului asigurărilor sociale de stat – 1 427 746,4 mii de lei;

– la fondurile asigurării obligatorii de asistență medicală – în sumă de 2 593 027,4 mii de lei, inclusiv pentru asigurarea unor categorii de persoane conform legislației – 2 526 367,6 mii de lei, pentru realizarea programelor

naționale în domeniul ocrotirii sănătății – 62 033,7 mii de lei, și din contul împrumutului acordat de Banca Mondială în cadrul proiectului „Modernizarea sectorului sănătății în Republica Moldova” – 4 626,1 mii de lei;

– la bugetele locale – în sumă totală de 8 147 863,3 mii de lei, inclusiv 14 055,2 mii de lei pentru compensarea majorării de la 1 ianuarie 2017 a cuantumului alocației lunare pentru întreținerea unui copil în serviciul de casă de copii de tip familial și serviciul asistență parentală profesionist, precum și pentru compensarea majorării salariale (cu indicele 1,2) pentru asistenții sociali din cadrul serviciului de asistență socială comunitară. Repartizarea transferurilor la bugetele locale se efectuează conform anexei nr. 5. Prin derogare de la prevederile art.27 alin. (4) din Legea nr.397-XV din 16 octombrie 2003 privind finanțele publice locale, în anul 2017, transferurile cu destinație generală sunt alocate lunar, reieșind din proporția de 1/10 lunar din suma anuală în primele 6 luni ale anului și 1/15 lunar în următoarele 6 luni;

b) lucrări de renovare a instituțiilor de învățământ primar, gimnazial și liceal din subordinea autorităților publice locale – în sumă de 110 000,0 mii de lei, din contul împrumutului acordat de Banca Mondială în cadrul proiectului „Reforma în educație”, pentru care Ministerul Educației va deține calitatea de investitor. Repartizarea acestor alocații și stabilirea obligațiilor părților se vor efectua de către Guvern;

c) plata cotizațiilor în organizațiile internaționale al căror membru este Republica Moldova – în sumă de 119 974,3 mii de lei, pentru implementarea Strategiei de reformă a administrației publice – în sumă de 40 000,0 mii de lei, pentru activități de reintegrare a țării – în sumă de 15 000,0 mii de lei. Repartizarea pe destinatari a alocațiilor în cauză se va efectua de către Guvern;

d) Fondul de rezervă și Fondul de intervenție ale Guvernului – în sume de 50 000,0 mii de lei și, respectiv, de 20 000,0 mii de lei;

e) stimularea investițiilor pentru dezvoltare regională prin crearea locurilor noi de muncă în sumă de 20 000,0 mii lei. Modul de repartizare a mijloacelor prevăzute în acest program se stabilește printr-un regulament aprobat de Guvern;

f) implementarea programului de stat „Prima casă” în sumă de 15 000,0 mii lei. Modul de repartizare a mijloacelor prevăzute în acest program se stabilește printr-un regulament aprobat de Guvern.

Art. 4. – Pentru determinarea cuantumului ajutorului social în conformitate cu Legea nr. 133-XVI din 13 iunie 2008 cu privire la ajutorul social, începînd cu 1 aprilie 2017, nivelul venitului lunar minim garantat va constitui 961,0 de lei.

Art. 5. – Prin derogare de la prevederile art. 2 alin. (1) lit. a) din Legea fondului rutier nr. 720-XIII din 2 februarie 1996, în anul 2017 defalcările la fondul rutier din volumul total al accizelor la produsele petroliere (cu excepția gazului lichefiat) nu vor depăși 49,84 %.

Art. 6. – Mijloacele financiare primite de la bugetele componente ale bugetului public național de către autoritățile/instituțiile publice la autogestiune, întreprinderile de stat și societățile pe acțiuni, ai căror fondatori sînt autoritățile publice centrale și locale, conform anexei nr. 6, se gestionează prin Contul Unic Trezorerial al Ministerului Finanțelor.

Art. 7. – Se stabilește că, la situația din 31 decembrie 2017, datoria de stat internă nu va depăși 21 251,6 milioane de lei, datoria de stat externă – 39 564,3 milioane de lei (echivalentul a 1893,0 milioane de dolari SUA), iar soldul garanțiilor de stat externe și interne va constitui zero lei.

Art. 8. – (1) Impozitul privat reprezintă o plată unică ce se percepe la efectuarea tranzacțiilor cu bunuri proprietate publică în procesul de privatizare, indiferent de tipul mijloacelor folosite.

(2) Subiecți ai impunerii cu impozit privat sînt persoanele juridice și persoanele fizice din Republica Moldova, precum și persoanele juridice și persoanele fizice străine, cărora, în procesul de privatizare, li se dau în proprietate privată bunuri proprietate publică.

(3) Obiecte ale impunerii cu impozit privat sînt bunurile proprietate publică, inclusiv acțiunile.

(4) Cota impozitului privat se stabilește la 1% din valoarea de achiziție a bunurilor proprietate publică supuse privatizării, inclusiv din valoarea acțiunilor supuse privatizării.

(5) Impozitul privat se achită pînă la semnarea contractului de vânzare-cumpărare și se virează la bugetul de stat sau la bugetul local, în funcție de apartenența bunului.

(6) Nu se achită impozit privat în cazul primirii gratuite în proprietate privată a bunurilor proprietate publică de către persoane fizice rezidente care nu desfășoară activitate de întreprinzător.

(7) În cazul rezoluțiunii contractului de vânzare-cumpărare, determinată de neexecutarea sau de executarea necorespunzătoare a obligațiilor asumate de cumpărător, sumele plătite în calitate de impozit privat nu se restituie.

(8) Monitorizarea îndeplinirii prevederilor prezentului articol revine autorităților publice centrale sau locale, în funcție de apartenența bunului proprietate publică.

Art. 9. – (1) Determinarea cuantumului minim al chiriei bunurilor proprietate publică se prezintă în anexa nr. 7.

(2) Se scutesc de plata chiriei (exceptînd plata serviciilor comunale):

a) instituțiile publice finanțate de la bugetul de stat și uniunile de creație – pentru încăperile închiriate de la alte instituții publice finanțate de la bugetul de stat, precum și de la întreprinderile de stat ai căror fondatori sînt instituțiile publice respective sau autoritatea ierarhic superioară acestora;

b) întreprinderile de stat al căror fondator este Departamentul Instituțiilor Penitenciare al Ministerului Justiției – pentru încăperile închiriate de la instituțiile din cadrul sistemului penitenciar.

Art. 10. – (1) Instituțiilor financiare care au acordat pînă la 29 iulie 1994 credite preferențiale pe termen lung cooperativelor de construcție a locuințelor înființate pînă la 1 ianuarie 1993 și care au început construcția caselor pînă la această dată, băncilor comerciale care au acordat, după 29 iulie 1994, astfel de credite cooperativelor de construcție a locuințelor, specificate în Hotărîrea Parlamentului nr. 209-XIII din 29 iulie 1994, precum și instituțiilor financiare care au acordat credite cooperativelor de construcție a locuințelor, specificate în hotărîrile Parlamentului nr. 834-XIII din 16 mai 1996, nr. 1588-XIII din 27 februarie 1998, nr. 1147-XIV din 20 iulie 2000 și nr. 905-XV din 7 martie 2002, în condițiile prevăzute de aceste hotărîri, li se compensează de la bugetul de stat veniturile ratate prin acordarea acestor credite.

(2) În conformitate cu prevederile alin. (1), instituțiilor financiare li se compensează și veniturile ratate prin acordarea de credite preferențiale și de credite fără dobîndă categoriilor de persoane care, potrivit legislației, beneficiază de acest drept, în funcție de sursa de compensare a acestor pierderi prevăzută în actele normative.

(3) Sub incidența prevederilor alin. (1) și (2) nu cad creditele folosite contrar destinației.

(4) Compensarea a 50% din suma creditelor bancare acordate cooperativei de construcție a locuințelor „Apartament” din municipiul Bălți, constituit exclusiv pentru construcția de locuințe destinate participanților la acțiunile de luptă pentru apărarea independenței și integrității teritoriale a Republicii Moldova, se efectuează de la bugetul municipiului Bălți, în funcție de costul construcțiilor aprobat, în modul stabilit, la data semnării actului de dare în exploatare a obiectivelor menționate.

Art. 11. – Despăgubirile pentru persoanele care, potrivit legislației, sînt supuse asigurării de stat obligatorii se plătesc, în baza documentelor perfectate de către serviciile de specialitate ale autorităților (instituțiilor) în care sînt angajate aceste persoane, din mijloacele autorităților (instituțiilor) respective.

Art. 12. – (1) Comisioanele pentru serviciile de distribuire a pensiilor, indemnizațiilor, compensațiilor și a altor ajutoare prevăzute în bugetul de stat pentru pensionarii militari, pentru persoanele din corpul de comandă și din trupele organelor afacerilor interne, pentru alte categorii de persoane, prestate de instituția financiară deserventă a sistemului trezorerial al Ministerului Finanțelor, se stabilesc la încheierea contractelor între instituția financiară și autoritățile administrației publice de resort, la valoarea maximă de 0,8% din suma distribuită.

(2) Comisioanele pentru serviciile de distribuire a compensațiilor persoanelor supuse represiunilor politice, a compensațiilor unice pentru

conectare la conducta de gaze naturale, a indemnizațiilor unice pentru construcția de case individuale sau de locuințe cooperatiste, procurarea de spațiu locativ sau restaurarea caselor vechi și a altor plăți sociale cu destinație specială pentru unele categorii de populație prevăzute în bugetul de stat se stabilesc la încheierea contractelor între prestatorul de servicii de plată și Ministerul Finanțelor, la valoarea maximă de 0,8% din suma distribuită.

(3) Comisioanele pentru serviciile de recepționare a cererilor pentru indexare și distribuire a sumelor indexate conform Legii nr.1530-XV din 12 decembrie 2002 privind indexarea depunerilor bănești ale cetățenilor în Banca de Economii, prestate prin intermediul Întreprinderii de Stat „Poșta Moldovei”, se stabilesc la încheierea contractului între Întreprinderea de Stat „Poșta Moldovei” și Ministerul Finanțelor, la valoarea maximă de 10 lei pentru cererea recepționată și la valoarea maximă de 0,8% din suma distribuită.

(4) Comisionul pentru eliberarea numerarului de către instituțiile financiare pentru plata prestațiilor sociale specificate la alin.(2) și (3) prin intermediul Întreprinderii de Stat „Poșta Moldovei” se stabilește la valoarea maximă de 0,25% din suma eliberată și se achită de la bugetul de stat.

(5) Comisioanele pentru serviciile de încasare prin alte instrumente de plată decât cardurile de plată de la populație, de la percepții fiscale și de la funcționarii fiscali a plăților la bugetele componente ale bugetului public național (cu excepția plății drepturilor de import-export), precum și comisionul la restituirea plăților de la aceste bugete populației se stabilesc în valoare maximă de 1,0% pentru o plată de la suma încasată/restituită, dar nu mai puțin de 1 leu și nu mai mult de 2,5 lei, pe bază de contract încheiat de către Ministerul Finanțelor cu instituțiile financiare și Întreprinderea de Stat „Poșta Moldovei”, și se achită de la bugetul de stat.

(6) Comisioanele specificate la alin. (5) pentru bugetul asigurărilor sociale de stat și fondurile obligatorii de asistență medicală vor fi restituite bugetului de stat.

Art. 13. – (1) Se stabilește achitarea, de la bugetul de stat, a comisiunilor pentru:

a) executarea prin Sistemul Automatizat de Plăți Interbancare a documentelor de plată din sistemul trezorerial al Ministerului Finanțelor;

b) serviciile de ridicare în numerar a mijloacelor bănești și pentru deservirea operațiunilor valutare în conturile bugetului de stat și ale bugetelor locale;

c) serviciile de încasare prin carduri de plată de la populație a plăților la bugetul de stat și la bugetele locale, precum și comisionul la restituirea plăților de la aceste bugete populației, care se stabilesc pe bază de contract încheiat de către Ministerul Finanțelor cu instituțiile financiare;

d) serviciile bancare la deservirea conturilor destinate realizării proiectelor finanțate din surse externe, gestionate prin sistemul trezorerial;

e) serviciile de transfer/ridicare în numerar a mijloacelor bănești, în baza documentelor executorii, din conturile bugetului de stat și ale bugetelor locale.

(2) Comisionul pentru recepționarea de la persoanele fizice a drepturilor de import-export se achită de către organele vamale din mijloace proprii, pe bază de contract încheiat cu instituția financiară.

Art. 14. – (1) Dobânzile calculate la soldurile mijloacelor bănești ale bugetelor componente ale bugetului public național aflate în conturile deschise în Contul Unic Trezorerial al Ministerului Finanțelor/instituții financiare se repartizează corespunzător bugetului de stat, bugetului asigurărilor sociale de stat, fondurilor asigurării obligatorii de asistență medicală.

(2) Dobânzile calculate la soldurile mijloacelor bănești în conturile deschise în instituții financiare și destinate realizării proiectelor finanțate din surse externe se virează integral la bugetele în componența cărora sînt incluse (bugetul de stat sau bugetele locale), cu excepția dobînzilor calculate la soldurile mijloacelor bănești ale Fondului de Dezvoltare Durabilă, care rămîn în gestiunea acestuia.

Art. 15. – Ministerul Finanțelor se autorizează:

a) să redistribuie între categorii economice de cheltuieli, alocațiile aprobate unei autorități bugetare, fără afectarea sumelor aprobate la nivel de program/subprogram;

b) să redistribuie, la propunerea Ministerului Dezvoltării Regionale și Construcțiilor, în baza deciziei Consiliului Național de Coordonare a Dezvoltării Regionale, alocațiile aprobate pentru Fondul național pentru dezvoltare regională;

c) să redistribuie, la propunerea Ministerului Mediului, în baza deciziei Consiliilor de Administrare, alocațiile aprobate pentru Fondul ecologic național;

d) să contracteze, pe parcursul anului bugetar, împrumuturi interne pe piața valorilor mobiliare de stat peste limitele prevăzute de bugetul de stat, cu scadență în anul 2017, pentru acoperirea decalajului temporar de casă al bugetului de stat;

e) să recrediteze, din contul împrumuturilor externe, autoritățile executive ale unităților administrativ-teritoriale, drept garanție de rambursare servind inclusiv transferurile cu destinație generală de la bugetul de stat către bugetele locale respective;

f) să modifice raporturile dintre bugetul de stat și bugetele locale în cazul modificării actelor normative în vigoare sau al adoptării de noi acte normative privind organizarea administrativ-teritorială, în cazul delegării, în temei legal, a unor competențe sau al retragerii lor, în cazul trecerii, în modul stabilit, a unor

instituții din subordinea autorităților publice locale în subordinea autorităților publice centrale și viceversa, precum și în cazul trecerii unor instituții din subordinea autorităților publice locale de nivelul întâi în subordinea autorităților publice locale de nivelul al doilea și viceversa;

g) să redistribuie transferurile cu destinație specială de la bugetul de stat, prevăzute la anexa nr. 5, între bugetele locale de nivelul întâi și nivelul al doilea și între bugetele locale de același nivel.

Art.16. – În legătură cu rezultatele modeste în vederea consolidării bazei de venituri proprii ale autorităților administrației publice locale, precum și cu faptul că acțiunea normelor prevăzute la art. III, liniuța întâi și a doua și art. IV ale Legii nr.267 din 1 noiembrie 2013 pentru modificarea și completarea unor acte legislative expiră începând cu anul 2017, Guvernul se abilitează cu dreptul de a forma în componența bugetului de stat un fond de compensare, în proporție de până la 0,5% din veniturile bugetului de stat, pentru acoperirea discrepanțelor legate de reformarea sistemului de raporturi interbugetare.

Președintele Parlamentului

Indicatorii generali și sursele de finanțare ale bugetului de stat

Denumirea	Cod ECO	Suma, mii. lei
I. VENITURI, total	1	32 839 162,2
II. CHELTUIELI ȘI ACTIVE NEFINANCIARE total	2+3	36 994 768,4
Inclusiv: cheltuieli de personal		5 651 771,9
III. SOLD BUGETAR	1-(2+3)	-4 155 606,2
IV. SURSE DE FINANȚARE, total	4+5+9	4 155 606,2
ACTIVE FINANCIARE	4	-1 495 301,4
CREANȚE INTERNE	41	920 000,0
Acțiuni și alte forme de participare în capital în interiorul țării	415	220 000,0
Alte creanțe interne ale bugetului	418	700 000,0
ÎMPRUMUTURI RECREDITATE INTERNE ÎNTRE BUGETE	46	51 481,6
Împrumuturi recreditate între bugetul de stat și bugetele locale	461	51 481,6
ÎMPRUMUTURI RECREDITATE INTERNE INSTITUȚIILOR NEFINANCIARE ȘI FINANCIARE	47	-2 467 894,8
Împrumuturi recreditate instituțiilor nefinanciare	471	-1 386 266,7
Împrumuturi recreditate instituțiilor financiare	472	-1 081 628,1
CREANȚE EXTERNE	48	1 111,8
Garanții externe	484	1 111,8
DATORII	5	5 230 993,9
DATORII INTERNE	51	-268 000,0
Valori mobiliare de stat cu excepția acțiunilor	513	-268 000,0
Valori mobiliare de stat emise pe piața primară	5131	-218 000,0
Valori mobiliare de stat emise pentru asigurarea stabilității financiare	5134	-50 000,0
ÎMPRUMUTURI EXTERNE	59	5 498 993,9
Împrumuturi externe	595	5 498 993,9
<i>Primirea împrumuturilor externe</i>		<i>7 397 193,8</i>
<i>Rambursarea împrumuturilor externe</i>		<i>-1 898 199,9</i>
MODIFICAREA SOLDULUI DE MIJLOACE BĂNEȘTI	9	419 913,7
Sold de mijloace banesti la inceputul perioadei	91	3 322 281,3
Sold de mijloace banesti la sfirsitul perioadei	93	-2 902 367,6

Componenta veniturilor bugetului de stat

Denumirea	Cod ECO	Suma, mii. lei
VENITURI	1	32 839 162,2
IMPOZITE ȘI TAXE	11	28 268 446,6
IMPOZITE PE VENIT	111	4 982 200,0
<i>Impozit pe venitul persoanelor fizice</i>	<i>1111</i>	<i>1 428 800,0</i>
<i>Impozit pe venitul persoanelor juridice</i>	<i>1112</i>	<i>3 553 400,0</i>
IMPOZITE PE PROPRIETATE	113	57 000,0
<i>Impozite pe proprietate cu caracter ocazional</i>	<i>1133</i>	<i>2 000,0</i>
<i>Alte impozite pe proprietate</i>	<i>1136</i>	<i>55 000,0</i>
IMPOZITE ȘI TAXE PE MĂRFURI ȘI SERVICII	114	21 963 746,6
<i>Taxa pe valoarea adaugata</i>	<i>1141</i>	<i>15 964 168,5</i>
<i>Accize</i>	<i>1142</i>	<i>5 022 100,0</i>
<i>Taxe pentru servicii specifice</i>	<i>1144</i>	<i>11 835,0</i>
<i>Taxe și plăți pentru utilizarea mărfurilor și pentru practicarea unor genuri de activitate</i>	<i>1145</i>	<i>449 133,1</i>
<i>Alte taxe pentru mărfuri și servicii</i>	<i>1146</i>	<i>516 510,0</i>
TAXA ASUPRA COMERȚULUI EXTERIOR ȘI OPERAȚIUNILOR EXTERNE	115	1 265 500,0
<i>Taxe vamale și alte taxe de import</i>	<i>1151</i>	<i>931 500,0</i>
<i>Alte taxe asupra comerțului exterior și operațiunilor externe</i>	<i>1156</i>	<i>334 000,0</i>
GRANTURI PRIMITE	13	3 025 734,0
GRANTURI PRIMITE DA LA GUVERNELE ALTOR STATE	131	124 638,1
<i>Pentru proiecte finanțate din surse externe</i>		<i>124 638,1</i>
GRANTURI PRIMITE DE LA ORGANIZAȚIILE INTERNAȚIONALE	132	2 901 095,9
<i>Pentru susținerea bugetului</i>		<i>2 051 280,0</i>
<i>Pentru proiecte finanțate din surse externe</i>		<i>849 815,9</i>
ALTE VENITURI	14	1 525 981,6
VENITURI DIN PROPRIETATE	141	191 243,7
<i>Dobânzi încasate</i>	<i>1411</i>	<i>82 243,7</i>
<i>Dividende primite</i>	<i>1412</i>	<i>109 000,0</i>
VENITURI DIN VÎNZAREA MĂRFURILOR ȘI SERVICIILOR	142	1 040 674,6
<i>Taxe și plăți administrative</i>	<i>1422</i>	<i>272 439,4</i>
<i>Comercializarea mărfurilor și serviciilor de către instituțiile bugetare</i>	<i>1423</i>	<i>768 235,2</i>
AMENZI ȘI SANCTIUNI	143	205 000,0
DONAȚII VOLUNTARE	144	16 792,5
ALTE VENITURI ȘI VENITURI NEIDENTIFICATE	145	72 270,8
TRANSFERURI PRIMITE ÎN CADRUL BUGETULUI PUBLIC NAȚIONAL	19	19000,0
<i>Transferuri primite între bugetul de stat și bugetele locale</i>	<i>191</i>	<i>19000,0</i>

Bugetele autorităților publice centrale

Denumirea	Cod	Suma, mii lei
1	2	3
Secretariatul Parlamentului	0101	
Cheltuieli și active nefinanciare, total	2+3	127 334,8
Cheltuieli recurente	(2+3)-3192	127 334,8
<i>cheltuieli de personal</i>	21	78 873,1
Servicii de stat cu destinație generală	01	
Resurse, total		127 334,8
<i>resurse generale</i>	1	126 219,8
<i>venituri colectate</i>	297	1 115,0
Cheltuieli și active nefinanciare, total		127 334,8
<i>Activitatea Parlamentului</i>	0101	127 334,8
Aparatul Președintelui Republicii Moldova	0102	
Cheltuieli și active nefinanciare, total	2+3	19 747,1
Cheltuieli recurente	(2+3)-3192	19 747,1
<i>cheltuieli de personal</i>	21	11 325,2
Servicii de stat cu destinație generală	01	
Resurse, total		19 747,1
<i>resurse generale</i>	1	19 747,1
Cheltuieli și active nefinanciare, total		19 747,1
<i>Activitatea Președintelui Republicii Moldova</i>	0201	19 747,1
Curtea Constituțională	0103	
Cheltuieli și active nefinanciare, total	2+3	13 981,3
Cheltuieli recurente	(2+3)-3192	13 981,3
<i>cheltuieli de personal</i>	21	9 137,0
Servicii de stat cu destinație generală	01	
Resurse, total		13 981,3
<i>resurse generale</i>	1	13 966,6
<i>venituri colectate</i>	297	14,7
Cheltuieli și active nefinanciare, total		13 981,3
<i>Jurisdicție constituțională</i>	0401	13 981,3
Curtea de Conturi	0104	
Cheltuieli și active nefinanciare, total	2+3	32 130,2
Cheltuieli recurente	(2+3)-3192	32 130,2
<i>cheltuieli de personal</i>	21	21 778,4
Servicii de stat cu destinație generală	01	
Resurse, total		32 130,2
<i>resurse generale</i>	1	32 130,2
Cheltuieli și active nefinanciare, total		32 130,2
<i>Auditul extern al finanțelor publice</i>	0510	32 130,2

Denumirea	Cod	Suma, mii lei
1	2	3
Cancelaria de Stat	0201	
Cheltuieli și active nefinanciare, total	2+3	309 161,7
Cheltuieli recurente	(2+3)-3192	309 161,7
<i>cheltuieli de personal</i>	21	93 638,4
Servicii de stat cu destinație generală	01	
Resurse, total		271 356,3
<i>resurse generale</i>	1	161 106,9
<i>venituri colectate</i>	297	73 327,8
<i>resurse ale proiectelor finanțate din surse externe</i>	298+299	36 921,6
Cheltuieli și active nefinanciare, total		271 356,3
<i>Exercitarea guvernării</i>	0301	57 846,3
<i>Servicii de suport pentru exercitarea guvernării</i>	0302	151 724,2
<i>e-Transformare a Guvernării</i>	0303	60 066,6
<i>Cercetări științifice aplicate în direcția strategică "Patrimoniul național și dezvoltarea societății"</i>	0807	149,5
<i>Cercetări științifice fundamentale în direcția strategică "Patrimoniul național și dezvoltarea societății"</i>	1606	69,7
<i>Susținerea diasporei</i>	2403	1 500,0
Ocrotirea sănătății	07	
Resurse, total		27 403,4
<i>resurse generale</i>	1	26 643,4
<i>venituri colectate</i>	297	760,0
Cheltuieli și active nefinanciare, total		27 403,4
<i>Sănătate publică</i>	8004	2 276,4
<i>Asistență medicală de reabilitare și recuperare</i>	8013	23 400,8
<i>Programe naționale și speciale în domeniul ocrotirii sănătății</i>	8018	1 726,2
Învățământ	09	
Resurse, total		10 402,0
<i>resurse generale</i>	1	10 402,0
Cheltuieli și active nefinanciare, total		10 402,0
<i>Învățământ superior</i>	8810	9 930,8
<i>Perfecționarea cadrelor</i>	8812	471,2
Ministerul Economiei	0202	
Cheltuieli și active nefinanciare, total	2+3	576 111,5
Cheltuieli recurente	(2+3)-3192	484 511,5
<i>cheltuieli de personal</i>	21	37 589,6
Investiții capitale în active materiale în curs de execuție	3192	91 600,0
Servicii în domeniul economiei	04	
Resurse, total		576 111,5
<i>resurse generale</i>	1	355 455,4
<i>venituri colectate</i>	297	745,0
<i>resurse ale proiectelor finanțate din surse externe</i>	298+299	219 911,1
Cheltuieli și active nefinanciare, total		576 111,5
<i>Politici și management în domeniul macroeconomic și de dezvoltare a economiei</i>	5001	22 688,3
<i>Promovarea exporturilor</i>	5002	95 728,7
<i>Susținerea întreprinderilor mici și mijlocii</i>	5004	84 432,6
<i>Reglementare prin licențiere</i>	5006	4 007,1
<i>Protecția drepturilor consumatorilor</i>	5008	8 621,5

Denumirea	Cod	Suma, mii lei
1	2	3
<i>Administrarea patrimoniului de stat</i>	5009	9 564,7
<i>Securitate industrială</i>	5011	6 431,3
<i>Politici și management în sectorul energetic</i>	5801	23 961,3
<i>Rețele și conducte de gaz</i>	5802	33 990,0
<i>Rețele electrice</i>	5803	78 867,4
<i>Eficiență energetică și surse regenerabile</i>	5804	112 240,1
<i>Rețele termice</i>	5805	80 992,0
<i>Dezvoltarea clusterială a sectorului industrial</i>	6002	289,0
<i>Dezvoltarea sistemului național de standardizare</i>	6802	4 900,0
<i>Dezvoltarea sistemului național de metrologie</i>	6804	7 397,5
<i>Dezvoltarea sistemului național de acreditare</i>	6805	2 000,0
Ministerul Finanțelor	0203	
Cheltuieli și active nefinanciare, total	2+3	1 072 642,5
Cheltuieli recurente	(2+3)-3192	1 037 642,5
<i>cheltuieli de personal</i>	21	687 650,0
Investiții capitale în active materiale în curs de execuție	3192	35 000,0
Servicii de stat cu destinație generală	01	
Resurse, total		1 052 642,5
<i>resurse generale</i>	1	973 878,4
<i>venituri colectate</i>	297	37 764,1
<i>resurse ale proiectelor finanțate din surse externe</i>	298+299	41 000,0
Cheltuieli și active nefinanciare, total		1 052 642,5
<i>Politici și management în domeniul bugetar-fiscal</i>	0501	67 689,6
<i>Administrarea veniturilor publice</i>	0502	919 932,6
<i>Executarea și raportarea bugetului public național</i>	0503	39 639,8
<i>Inspecția financiară</i>	0504	17 119,6
<i>Supravegherea activității de audit</i>	0505	375,2
<i>Administrarea achizițiilor publice</i>	0508	7 885,7
Servicii în domeniul economiei	04	
Resurse, total		20 000,0
<i>resurse generale</i>	1	20 000,0
Cheltuieli și active nefinanciare, total		20 000,0
<i>Susținerea întreprinderilor mici și mijlocii</i>	5004	20 000,0
Ministerul Justiției	0204	
Cheltuieli și active nefinanciare, total	2+3	789 077,5
Cheltuieli recurente	(2+3)-3192	710 552,5
<i>cheltuieli de personal</i>	21	298 777,4
Investiții capitale în active materiale în curs de execuție	3192	78 525,0
Servicii de stat cu destinație generală	01	
Resurse, total		63 218,5
<i>venituri colectate</i>	297	63 218,5
Cheltuieli și active nefinanciare, total		63 218,5
<i>Starea civilă</i>	1205	63 218,5
Ordine publică și securitate națională	03	
Resurse, total		565 606,7
<i>resurse generale</i>	1	490 139,1
<i>venituri colectate</i>	297	10 119,8
<i>resurse ale proiectelor finanțate din surse externe</i>	298+299	65 347,8

Denumirea	Cod	Suma, mii lei
1	2	3
Cheltuieli și active nefinanciare, total		565 606,7
<i>Politici și management în domeniul justiției</i>	4001	26 774,4
<i>Apărare a drepturilor și intereselor legale ale persoanelor</i>	4008	27 081,8
<i>Expertiză legală</i>	4009	7 211,6
<i>Sistem integrat de informare juridică</i>	4010	7 246,8
<i>Mediere</i>	4013	340,0
<i>Armonizare a legislației</i>	4014	2 107,3
<i>Administrare judecătorească</i>	4015	6 853,5
<i>Asigurarea măsurilor alternative de detenție</i>	4016	29 585,5
<i>Apostilarea actelor publice</i>	4017	2 000,0
<i>Sistemul penitenciar</i>	4302	456 405,8
Protecție socială	10	
Resurse, total		160 252,3
<i>resurse generale</i>	1	160 252,3
Cheltuieli și active nefinanciare, total		160 252,3
<i>Protecție a persoanelor în etate</i>	9004	158 010,1
<i>Asistență socială a persoanelor cu necesități speciale</i>	9010	1 307,0
<i>Susținerea suplimentară a unor categorii de populație</i>	9011	79,9
<i>Protecție socială pensionarilor din rândul structurilor de forță</i>	9018	855,3
Ministerul Afacerilor Interne	0205	
Cheltuieli și active nefinanciare, total	2+3	2 504 823,7
Cheltuieli recurente	(2+3)-3192	2 462 388,3
<i>cheltuieli de personal</i>	21	1 305 223,1
Investiții capitale în active materiale în curs de execuție	3192	42 435,4
Ordine publică și securitate națională	03	
Resurse, total		1 898 307,9
<i>resurse generale</i>	1	1 826 582,9
<i>venituri colectate</i>	297	71 725,0
Cheltuieli și active nefinanciare, total		1 898 307,9
<i>Politici și management în domeniul afacerilor interne</i>	3501	17 925,1
<i>Ordine și siguranță publică</i>	3502	1 000 615,3
<i>Migrație și Azil</i>	3503	20 877,8
<i>Trupe de carabinieri</i>	3504	126 237,5
<i>Servicii de suport în domeniul afacerilor interne</i>	3505	189 738,8
<i>Managementul frontierei</i>	3506	317 935,0
<i>Protecția civilă și apărarea împotriva incendiilor</i>	3702	224 978,4
Protecția mediului	05	
Resurse, total		2 131,2
<i>resurse generale</i>	1	2 024,6
<i>venituri colectate</i>	297	106,6
Cheltuieli și active nefinanciare, total		2 131,2
<i>Managementul deșeurilor radioactive</i>	7006	2 131,2
Protecție socială	10	
Resurse, total		604 384,6
<i>resurse generale</i>	1	604 384,6
Cheltuieli și active nefinanciare, total		604 384,6
<i>Protecție a persoanelor în etate</i>	9004	564 017,5
<i>Asistență socială a persoanelor cu necesități speciale</i>	9010	22 605,1
<i>Susținerea suplimentară a unor categorii de populație</i>	9011	926,2
<i>Protecție socială pensionarilor din rândul structurilor de forță</i>	9018	16 835,8

Denumirea	Cod	Suma, mii lei
1	2	3
Ministerul Afacerilor Externe și Integrării Europene	0206	
Cheltuieli și active nefinanciare, total	2+3	344 687,6
Cheltuieli recurente	(2+3)-3192	344 687,6
<i>cheltuieli de personal</i>	21	124 155,6
Servicii de stat cu destinație generală	01	
Resurse, total		344 687,6
<i>resurse generale</i>	1	312 917,5
<i>venituri colectate</i>	297	31 770,1
Cheltuieli și active nefinanciare, total		344 687,6
<i>Politici și management în domeniul relațiilor externe</i>	0601	26 308,7
<i>Promovarea intereselor naționale prin intermediul antenelor diplomatice</i>	0602	318 378,9
Ministerul Apărării	0207	
Cheltuieli și active nefinanciare, total	2+3	734 953,2
Cheltuieli recurente	(2+3)-3192	734 953,2
<i>cheltuieli de personal</i>	21	308 277,9
Apărare națională	02	
Resurse, total		491 994,2
<i>resurse generale</i>	1	459 320,9
<i>venituri colectate</i>	297	25 609,8
<i>resurse ale proiectelor finanțate din surse externe</i>	298+299	7 063,5
Cheltuieli și active nefinanciare, total		491 994,2
<i>Politici și management în domeniul apărării</i>	3101	10 507,2
<i>Forțe terestre</i>	3102	196 171,6
<i>Forțe aeriene</i>	3103	38 796,0
<i>Servicii de suport în domeniul apărării naționale</i>	3104	246 519,4
Protecție socială	10	
Resurse, total		242 959,0
<i>resurse generale</i>	1	242 959,0
Cheltuieli și active nefinanciare, total		242 959,0
<i>Protecție a persoanelor în etate</i>	9004	223 166,0
<i>Asistență socială a persoanelor cu necesități speciale</i>	9010	13 058,6
<i>Susținerea suplimentară a unor categorii de populație</i>	9011	386,4
<i>Protecție socială pensionarilor din rîndul structurilor de forță</i>	9018	6 348,0
Ministerul Dezvoltării Regionale și Construcțiilor	0208	
Cheltuieli și active nefinanciare, total	2+3	434 694,4
Cheltuieli recurente	(2+3)-3192	316 423,2
<i>cheltuieli de personal</i>	21	14 634,6
Investiții capitale în active materiale în curs de execuție	3192	118 271,2
Servicii de stat cu destinație generală	01	
Resurse, total		36 000,0
<i>resurse generale</i>	1	36 000,0
Cheltuieli și active nefinanciare, total		36 000,0
<i>Serviciile de suport pentru activitatea Parlamentului</i>	0103	36 000,0
Servicii în domeniul economiei	04	
Resurse, total		133 163,7
<i>resurse generale</i>	1	129 617,6
<i>resurse ale proiectelor finanțate din surse externe</i>	298+299	3 546,1

Denumirea	Cod	Suma, mii lei
1	2	3
Cheltuieli și active nefinanciare, total		133 163,7
<i>Susținerea întreprinderilor mici și mijlocii</i>	5004	27 462,1
<i>Politici și management în domeniul dezvoltării regionale și construcțiilor</i>	6101	11 782,7
<i>Controlul de stat în construcții</i>	6103	8 846,7
<i>Dezvoltarea bazei normative în construcții</i>	6104	12 604,2
<i>Implementarea proiectelor de dezvoltare regională</i>	6105	11 900,0
<i>Dezvoltarea drumurilor</i>	6402	38 645,0
<i>Dezvoltarea turismului</i>	6602	21 923,0
Protecția mediului	05	
Resurse, total		59 770,0
<i>resurse generale</i>	1	59 770,0
Cheltuieli și active nefinanciare, total		59 770,0
<i>Securitatea ecologică a mediului</i>	7003	59 770,0
Gospodăria de locuințe și gospodăria serviciilor comunale	06	
Resurse, total		205 760,7
<i>resurse generale</i>	1	43 846,0
<i>resurse ale proiectelor finanțate din surse externe</i>	298+299	161 914,7
Cheltuieli și active nefinanciare, total		205 760,7
<i>Aprovizionarea cu apă și canalizare</i>	7503	85 726,6
<i>Construcția locuințelor</i>	7504	120 034,1
Ministerul Agriculturii și Industriei Alimentare	0209	
Cheltuieli și active nefinanciare, total	2+3	1 722 063,7
Cheltuieli recurente	(2+3)-3192	1 636 211,6
<i>cheltuieli de personal</i>	21	161 026,2
Investiții capitale în active materiale în curs de execuție	3192	85 852,1
Servicii de stat cu destinație generală	01	
Resurse, total		1 942,8
<i>resurse generale</i>	1	1 942,8
Cheltuieli și active nefinanciare, total		1 942,8
<i>Cercetări științifice aplicate în direcția strategică "Patrimoniul național și dezvoltarea societății"</i>	0807	150,0
<i>Cercetări științifice fundamentale în direcția strategică "Biotehnologie"</i>	1605	1 643,5
<i>Pregătirea cadrelor prin postdoctorat</i>	1908	149,3
Servicii în domeniul economiei	04	
Resurse, total		1 564 997,8
<i>resurse generale</i>	1	1 107 739,4
<i>venituri colectate</i>	296+297	46 915,9
<i>dintre care venituri speciale</i>	296	13 000,0
<i>resurse ale proiectelor finanțate din surse externe</i>	298+299	410 342,5
Cheltuieli și active nefinanciare, total		1 564 997,8
<i>Cercetări științifice aplicate în domeniul politicilor macroeconomice și programelor de dezvoltare economică, în direcția strategică "Materiale, tehnologii și produse inovative "</i>	5007	100,0
<i>Politici și management în domeniul agriculturii</i>	5101	22 119,3
<i>Dezvoltarea durabilă a sectoarelor fitotehnie și horticultură</i>	5102	487 311,5
<i>Creșterea și sănătatea animalelor</i>	5103	8 151,7
<i>Dezvoltarea viticulturii și vinificației</i>	5104	89 535,7

Denumirea	Cod	Suma, mii lei
1	2	3
<i>Subvenționarea producătorilor agricoli</i>	5105	878 699,6
<i>Securitate alimentară</i>	5106	11 355,0
<i>Cercetări științifice aplicate în domeniul agriculturii, în direcția strategică "Biotehnologie"</i>	5107	67 725,0
Învățământ	09	
Resurse, total		153 003,5
<i>resurse generale</i>	1	145 338,2
<i>venituri colectate</i>	297	7 665,3
Cheltuieli și active nefinanciare, total		153 003,5
<i>Învățământ liceal</i>	8806	1 874,1
<i>Învățământ profesional-tehnic postsecundar</i>	8809	85 551,2
<i>Învățământ superior</i>	8810	60 819,5
<i>Perfecționarea cadrelor</i>	8812	140,0
<i>Servicii generale în educație</i>	8813	525,9
<i>Educație extrașcolară și susținerea elevilor dotați</i>	8814	4 092,8
Protecție socială	10	
Resurse, total		2 119,6
<i>resurse generale</i>	1	2 119,6
Cheltuieli și active nefinanciare, total		2 119,6
<i>Protecție a familiei și copilului</i>	9006	2 119,6
Ministerul Transporturilor și Infrastructurii Drumurilor	0210	
Cheltuieli și active nefinanciare, total	2+3	2 477 495,8
Cheltuieli recurente	(2+3)-3192	1 483 450,6
<i>cheltuieli de personal</i>	21	7 152,3
Investiții capitale în active materiale în curs de execuție	3192	994 045,2
Servicii în domeniul economiei	04	
Resurse, total		2 477 495,8
<i>resurse generale</i>	1	1 442 335,1
<i>venituri colectate</i>	297	4 160,7
<i>resurse ale proiectelor finanțate din surse externe</i>	298+299	1 031 000,0
Cheltuieli și active nefinanciare, total		2 477 495,8
<i>Politicii și management în domeniul transporturilor și infrastructurii drumurilor</i>	6401	12 335,1
<i>Dezvoltarea drumurilor</i>	6402	2 461 000,0
<i>Dezvoltarea transportului naval</i>	6403	4 160,7
Ministerul Mediului	0211	
Cheltuieli și active nefinanciare, total	2+3	557 895,0
Cheltuieli recurente	(2+3)-3192	415 345,0
<i>cheltuieli de personal</i>	21	59 208,2
Investiții capitale în active materiale în curs de execuție	3192	142 550,0
Servicii în domeniul economiei	04	
Resurse, total		15 667,5
<i>resurse generale</i>	1	15 667,5
Cheltuieli și active nefinanciare, total		15 667,5
<i>Sisteme de irigare și desecare</i>	5108	10 422,5
<i>Reglementare și control al extracției resurselor minerale utile</i>	5902	2 645,0
<i>Explorarea subsolului</i>	5903	2 600,0
Protecția mediului	05	
Resurse, total		168 759,4

Denumirea	Cod	Suma, mii lei
1	2	3
<i>resurse generale</i>	<i>1</i>	<i>143 314,1</i>
<i>venituri colectate</i>	<i>296+297</i>	<i>6 015,3</i>
<i>resurse ale proiectelor finanțate din surse externe</i>	<i>298+299</i>	<i>19 430,0</i>
Cheltuieli și active nefinanciare, total		168 759,4
<i>Prognostizarea meteo</i>	<i>5010</i>	<i>20 552,3</i>
<i>Politici și management în domeniul protecției mediului</i>	<i>7001</i>	<i>30 366,2</i>
<i>Colectarea, conservarea și distrugerea poluanților organici persistenți, a deșeurilor menajere solide și deșeurilor chimice</i>	<i>7002</i>	<i>41 132,7</i>
<i>Securitate ecologică a mediului</i>	<i>7003</i>	<i>47 761,7</i>
<i>Monitoringul calității mediului</i>	<i>7004</i>	<i>15 740,0</i>
<i>Protecția și conservarea biodiversității</i>	<i>7005</i>	<i>10 050,0</i>
<i>Cercetări științifice aplicate în domeniul protecției mediului</i>	<i>7007</i>	<i>1 107,3</i>
<i>Radioprotecție și securitate nucleară</i>	<i>7008</i>	<i>2 049,2</i>
Gospodăria de locuințe și gospodăria serviciilor comunale	06	
Resurse, total		373 468,1
<i>resurse generale</i>	<i>1</i>	<i>187 424,3</i>
<i>resurse ale proiectelor finanțate din surse externe</i>	<i>298+299</i>	<i>186 043,8</i>
Cheltuieli și active nefinanciare, total		373 468,1
<i>Aprovizionarea cu apă și canalizare</i>	<i>7503</i>	<i>373 468,1</i>
Ministerul Educației	0212	
Cheltuieli și active nefinanciare, total	2+3	1 618 531,1
Cheltuieli recurente	(2+3)-3192	1 528 031,1
<i>cheltuieli de personal</i>	<i>21</i>	<i>537 936,9</i>
Investiții capitale în active materiale în curs de execuție	3192	90 500,0
Servicii de stat cu destinație generală	01	
Resurse, total		22 087,2
<i>resurse generale</i>	<i>1</i>	<i>18 979,6</i>
<i>resurse ale proiectelor finanțate din surse externe</i>	<i>298+299</i>	<i>3 107,6</i>
Cheltuieli și active nefinanciare, total		22 087,2
<i>Cercetări științifice aplicate în direcția strategică "Patrimoniul național și dezvoltarea societății"</i>	<i>0807</i>	<i>8 911,6</i>
<i>Cercetări științifice fundamentale în direcția strategică "Materiale, tehnologii și produse inovative"</i>	<i>1602</i>	<i>5 581,6</i>
<i>Cercetări științifice fundamentale în direcția strategică "Biotehnologie"</i>	<i>1605</i>	<i>2 036,5</i>
<i>Cercetări științifice fundamentale în direcția strategică "Patrimoniul național și dezvoltarea societății"</i>	<i>1606</i>	<i>3 804,9</i>
<i>Pregătirea cadrelor prin postdoctorat</i>	<i>1908</i>	<i>1 752,6</i>
Servicii în domeniul economiei	04	
Resurse, total		9 976,8
<i>resurse generale</i>	<i>1</i>	<i>9 976,8</i>
Cheltuieli și active nefinanciare, total		9 976,8
<i>Cercetări științifice aplicate în domeniul politicilor macroeconomice și programelor de dezvoltare economică, în direcția strategică "Materiale, tehnologii și produse inovative"</i>	<i>5007</i>	<i>9 148,6</i>
<i>Cercetări științifice aplicate în domeniul agriculturii, în direcția strategică "Biotehnologie"</i>	<i>5107</i>	<i>190,0</i>
<i>Cercetări științifice aplicate în sectorul energetic în direcția strategică "Eficiența, energetică și valorificarea surselor regenerabile de energie"</i>	<i>5807</i>	<i>638,2</i>

Denumirea	Cod	Suma, mii lei
1	2	3
Cultură, sport, tineret, culte și odihnă	08	
Resurse, total		4 065,9
<i>resurse generale</i>	<i>1</i>	<i>3 317,4</i>
<i>venituri colectate</i>	<i>297</i>	<i>748,5</i>
Cheltuieli și active nefinanciare, total		4 065,9
<i>Dezvoltarea culturii</i>	<i>8502</i>	<i>2 153,8</i>
<i>Susținerea culturii scrise</i>	<i>8504</i>	<i>1 912,1</i>
Învățământ	09	
Resurse, total		1 559 701,2
<i>resurse generale</i>	<i>1</i>	<i>1 425 615,1</i>
<i>venituri colectate</i>	<i>297</i>	<i>123 893,1</i>
<i>resurse ale proiectelor finanțate din surse externe</i>	<i>298+299</i>	<i>10 193,0</i>
Cheltuieli și active nefinanciare, total		1 559 701,2
<i>Politicii și management în domeniul educației</i>	<i>8801</i>	<i>22 460,5</i>
<i>Învățământ gimnazial</i>	<i>8804</i>	<i>7 033,4</i>
<i>Învățământ special</i>	<i>8805</i>	<i>67 848,2</i>
<i>Învățământ liceal</i>	<i>8806</i>	<i>77 797,4</i>
<i>Învățământ profesional-tehnic secundar</i>	<i>8808</i>	<i>473 779,9</i>
<i>Învățământ profesional-tehnic postsecundar</i>	<i>8809</i>	<i>355 938,1</i>
<i>Învățământ superior</i>	<i>8810</i>	<i>458 592,2</i>
<i>Perfecționarea cadrelor</i>	<i>8812</i>	<i>9 862,1</i>
<i>Servicii generale în educație</i>	<i>8813</i>	<i>8 618,1</i>
<i>Educație extrașcolară și susținerea elevilor dotați</i>	<i>8814</i>	<i>30 484,4</i>
<i>Curriculum</i>	<i>8815</i>	<i>28 881,3</i>
<i>Asigurarea calității în învățământ</i>	<i>8816</i>	<i>18 405,6</i>
Protecție socială	10	
Resurse, total		22 700,0
<i>resurse generale</i>	<i>1</i>	<i>22 700,0</i>
Cheltuieli și active nefinanciare, total		22 700,0
<i>Protecție a familiei și copilului</i>	<i>9006</i>	<i>22 700,0</i>
Ministerul Culturii	0213	
Cheltuieli și active nefinanciare, total	2+3	406 651,2
Cheltuieli recurente	(2+3)-3192	364 569,7
<i>cheltuieli de personal</i>	<i>21</i>	<i>120 051,3</i>
Investiții capitale în active materiale în curs de execuție	3192	42 081,5
Servicii de stat cu destinație generală	01	
Resurse, total		4 426,2
<i>resurse generale</i>	<i>1</i>	<i>4 426,2</i>
Cheltuieli și active nefinanciare, total		4 426,2
<i>Cercetări științifice aplicate în direcția strategică "Patrimoniul național și dezvoltarea societății"</i>	<i>0807</i>	<i>4 426,2</i>
Cultură, sport, tineret, culte și odihnă	08	
Resurse, total		269 861,6
<i>resurse generale</i>	<i>1</i>	<i>262 007,9</i>
<i>venituri colectate</i>	<i>297</i>	<i>7 853,7</i>
Cheltuieli și active nefinanciare, total		269 861,6
<i>Politici și management în domeniul culturii</i>	<i>8501</i>	<i>6 881,9</i>
<i>Dezvoltarea culturii</i>	<i>8502</i>	<i>177 154,8</i>
<i>Protejarea și punerea în valoare a patrimoniului cultural național</i>	<i>8503</i>	<i>73 038,4</i>

Denumirea	Cod	Suma, mii lei
1	2	3
<i>Susținerea culturii scrise</i>	8504	4 817,3
<i>Susținerea cinematografiei</i>	8510	7 969,2
Învățământ	09	
Resurse, total		131 901,4
<i>resurse generale</i>	1	127 722,9
<i>venituri colectate</i>	297	4 178,5
Cheltuieli și active nefinanciare, total		131 901,4
<i>Învățământ liceal</i>	8806	30 322,1
<i>Învățământ profesional-tehnic postsecundar</i>	8809	58 447,9
<i>Învățământ superior</i>	8810	43 021,4
<i>Perfecționarea cadrelor</i>	8812	110,0
Protecție socială	10	
Resurse, total		462,0
<i>resurse generale</i>	1	462,0
Cheltuieli și active nefinanciare, total		462,0
<i>Protecție a familiei și copilului</i>	9006	462,0
Ministerul Muncii, Protecției Sociale și Familiei	0214	
Cheltuieli și active nefinanciare, total	2+3	550 470,4
Cheltuieli recurente	(2+3)-3192	545 470,4
<i>cheltuieli de personal</i>	21	171 117,3
Investiții capitale în active materiale în curs de execuție	3192	5 000,0
Servicii în domeniul economiei	04	
Resurse, total		54 891,4
<i>resurse generale</i>	1	54 891,4
Cheltuieli și active nefinanciare, total		54 891,4
<i>Servicii generale în domeniul forței de muncă</i>	5003	54 891,4
Protecție socială	10	
Resurse, total		495 579,0
<i>resurse generale</i>	1	364 015,4
<i>venituri colectate</i>	296+297	106 024,5
<i>dintre care venituri speciale</i>	296	92 239,4
<i>resurse ale proiectelor finanțate din surse externe</i>	298+299	25 539,1
Cheltuieli și active nefinanciare, total		495 579,0
<i>Politici și management în domeniul protecției sociale</i>	9001	15 848,6
<i>Protecție a persoanelor în etate</i>	9004	126 347,4
<i>Protecție a familiei și copilului</i>	9006	53 239,3
<i>Protecție a șomerilor</i>	9008	30 182,4
<i>Protecție în domeniul asigurării cu locuințe</i>	9009	5 000,0
<i>Asistență socială a persoanelor cu necesități speciale</i>	9010	130 250,4
<i>Protecție socială în cazuri excepționale</i>	9012	96 037,0
<i>Serviciul public în domeniul protecției sociale</i>	9017	5 656,9
<i>Protecție socială a unor categorii de cetățeni</i>	9019	2 650,1
<i>Susținerea activităților sistemului de protecție socială</i>	9020	30 366,9
Ministerul Sănătății	0215	
Cheltuieli și active nefinanciare, total	2+3	1 116 789,9
Cheltuieli recurente	(2+3)-3192	1 108 761,9
<i>cheltuieli de personal</i>	21	366 535,5
Investiții capitale în active materiale în curs de execuție	3192	8 028,0
Servicii de stat cu destinație generală	01	
Resurse, total		8 903,4
<i>resurse generale</i>	1	8 903,4

Denumirea	Cod	Suma, mii lei
1	2	3
Cheltuieli și active nefinanciare, total		8 903,4
<i>Cercetări științifice fundamentale în direcția strategică "Materiale, tehnologii și produse inovative"</i>	1602	100,0
<i>Cercetări științifice fundamentale în direcția strategică "Sănătate și biomedicină"</i>	1604	4 775,4
<i>Servicii de suport pentru sfera științei și inovării</i>	1907	2 931,1
<i>Pregătirea cadrelor prin postdoctorat</i>	1908	1 096,9
Servicii în domeniul economiei	04	
Resurse, total		100,0
<i>resurse generale</i>	1	100,0
Cheltuieli și active nefinanciare, total		100,0
<i>Cercetări științifice aplicate în domeniul agriculturii, în direcția strategică "Biotehnologie"</i>	5107	100,0
Ocrotirea sănătății	07	
Resurse, total		815 249,5
<i>resurse generale</i>	1	590 147,7
<i>venituri colectate</i>	297	122 619,4
<i>resurse ale proiectelor finanțate din surse externe</i>	298+299	102 482,4
Cheltuieli și active nefinanciare, total		815 249,5
<i>Politici și management în domeniul ocrotirii sănătății</i>	8001	12 354,5
<i>Monitorizare, evaluare a sistemului de sănătate și management al calității</i>	8003	9 754,8
<i>Sănătate publică</i>	8004	191 373,6
<i>Asistență medicală specializată de ambulatoriu</i>	8006	2 835,7
<i>Cercetări științifice aplicate în domeniul sănătății publice și serviciilor medicale, în direcția strategică "Sănătate și biomedicină"</i>	8007	33 310,5
<i>Asistență medicală de reabilitare și recuperare</i>	8013	110 466,1
<i>Medicină legală</i>	8014	42 394,9
<i>Management al medicamentelor și dispozitivelor medicale</i>	8016	47 818,0
<i>Programe naționale și speciale în domeniul ocrotirii sănătății</i>	8018	348 940,2
<i>Dezvoltarea și modernizarea instituțiilor în domeniul ocrotirii sănătății</i>	8019	16 001,2
Învățământ	09	
Resurse, total		276 131,1
<i>resurse generale</i>	1	243 352,4
<i>venituri colectate</i>	297	32 778,7
Cheltuieli și active nefinanciare, total		276 131,1
<i>Învățământ profesional-tehnic postsecundar</i>	8809	91 169,6
<i>Învățământ superior</i>	8810	123 097,3
<i>Învățământ superior postuniversitar</i>	8811	52 181,5
<i>Perfecționarea cadrelor</i>	8812	9 306,2
<i>Servicii generale în educație</i>	8813	376,5
Protecție socială	10	
Resurse, total		16 405,9
<i>resurse generale</i>	1	16 405,9
Cheltuieli și active nefinanciare, total		16 405,9
<i>Protecție a familiei și copilului</i>	9006	3 133,2
<i>Protecție socială a unor categorii de cetățeni</i>	9019	13 272,7
Ministerul Tineretului și Sportului	0216	
Cheltuieli și active nefinanciare, total	2+3	128 065,4

Denumirea	Cod	Suma, mii lei
1	2	3
Cheltuieli recurente	(2+3)-3192	128 065,4
<i>cheltuieli de personal</i>	21	41 208,2
Cultură, sport, tineret, culte și odihnă	08	
Resurse, total		128 065,4
<i>resurse generale</i>	1	126 247,4
<i>venituri colectate</i>	297	1 818,0
Cheltuieli și active nefinanciare, total		128 065,4
<i>Politici și management în domeniul tineretului și sportului</i>	8601	6 576,3
<i>Sport</i>	8602	100 523,2
<i>Tineret</i>	8603	20 965,9
Ministerul Tehnologiei Informației și Comunicațiilor	0217	
Cheltuieli și active nefinanciare, total	2+3	58 035,4
Cheltuieli recurente	(2+3)-3192	58 035,4
<i>cheltuieli de personal</i>	21	5 158,2
Servicii de stat cu destinație generală	01	
Resurse, total		58 035,4
<i>resurse generale</i>	1	58 035,4
Cheltuieli și active nefinanciare, total		58 035,4
<i>Politicii și management în domeniul dezvoltării informaționale</i>	1501	58 035,4
Biroul Național de Statistică	0241	
Cheltuieli și active nefinanciare, total	2+3	78 182,4
Cheltuieli recurente	(2+3)-3192	78 182,4
<i>cheltuieli de personal</i>	21	68 727,1
Servicii de stat cu destinație generală	01	
Resurse, total		78 182,4
<i>resurse generale</i>	1	75 217,7
<i>venituri colectate</i>	297	2 964,7
Cheltuieli și active nefinanciare, total		78 182,4
<i>Politici și management în domeniul statisticii</i>	1201	22 563,0
<i>Lucrări statistice</i>	1202	55 619,4
Agentia Relații Funciare și Cadastru	0242	
Cheltuieli și active nefinanciare, total	2+3	53 567,4
Cheltuieli recurente	(2+3)-3192	53 567,4
<i>cheltuieli de personal</i>	21	7 459,3
Servicii în domeniul economiei	04	
Resurse, total		53 567,4
<i>resurse generale</i>	1	53 046,2
<i>venituri colectate</i>	297	521,2
Cheltuieli și active nefinanciare, total		53 567,4
<i>Politici și management în domeniul geodeziei, cartografiei și cadastrului</i>	6901	5 852,6
<i>Dezvoltarea relațiilor funciare și a cadastrului</i>	6902	10 701,8
<i>Valorificarea terenurilor noi și sporirea fertilității solurilor</i>	6903	15 000,0
<i>Sistem de evaluare și reevaluare a bunurilor imobiliare</i>	6904	14 400,0
<i>Geodezie, cartografie și geoinformatică</i>	6905	7 613,0
Biroul Relații Interetnice	0243	

Denumirea	Cod	Suma, mii lei
1	2	3
Cheltuieli și active nefinanciare, total	2+3	4 456,4
Cheltuieli recurente	(2+3)-3192	4 456,4
<i>cheltuieli de personal</i>	21	1 931,8
Servicii de stat cu destinație generală	01	
Resurse, total		4 456,4
<i>resurse generale</i>	1	4 056,4
<i>venituri colectate</i>	297	400,0
Cheltuieli și active nefinanciare, total		4 456,4
<i>Politici și management în domeniul minorităților naționale</i>	2401	3 497,6
<i>Relații interetnice</i>	2402	958,8
Agenția "Moldsilva"	0244	
Cheltuieli și active nefinanciare, total	2+3	16 651,5
Cheltuieli recurente	(2+3)-3192	16 651,5
<i>cheltuieli de personal</i>	21	2 208,6
Servicii în domeniul economiei	04	
Resurse, total		16 651,5
<i>resurse generale</i>	1	16 401,5
<i>venituri colectate</i>	297	250,0
Cheltuieli și active nefinanciare, total		16 651,5
<i>Politici și management în domeniul sectorului forestier</i>	5401	3 240,5
<i>Dezvoltarea silviculturii</i>	5402	13 411,0
Agenția Rezerve Materiale	0245	
Cheltuieli și active nefinanciare, total	2+3	62 151,3
Cheltuieli recurente	(2+3)-3192	62 151,3
<i>cheltuieli de personal</i>	21	9 004,8
Servicii de stat cu destinație generală	01	
Resurse, total		62 151,3
<i>resurse generale</i>	1	32 289,8
<i>venituri colectate</i>	297	29 861,5
Cheltuieli și active nefinanciare, total		62 151,3
<i>Politici și management al rezervelor materiale ale statului</i>	2701	5 265,7
<i>Rezerve materiale ale statului</i>	2702	45 103,4
<i>Servicii de suport în domeniul rezervelor materiale ale statului</i>	2703	11 782,2
Agenția Turismului	0246	
Cheltuieli și active nefinanciare, total	2+3	4 344,5
Cheltuieli recurente	(2+3)-3192	4 344,5
<i>cheltuieli de personal</i>	21	2 323,0
Servicii în domeniul economiei	04	
Resurse, total		4 344,5
<i>resurse generale</i>	1	4 344,5
Cheltuieli și active nefinanciare, total		4 344,5
<i>Politici și management în domeniul turismului</i>	6601	4 344,5
Centrul Național Anticorupție	0247	
Cheltuieli și active nefinanciare, total	2+3	122 845,4

Denumirea	Cod	Suma, mii lei
1	2	3
Cheltuieli recurente	(2+3)-3192	117 845,4
<i>cheltuieli de personal</i>	21	72 234,6
Investiții capitale în active materiale în curs de execuție	3192	5 000,0
Ordine publică și securitate națională	03	
Resurse, total		102 574,3
<i>resurse generale</i>	1	101 403,6
<i>venituri colectate</i>	297	1 170,7
Cheltuieli și active nefinanciare, total		102 574,3
<i>Prevenire, cercetare și combaterea contravențiilor corupționale</i>	4802	102 574,3
Protecție socială	10	
Resurse, total		20 271,1
<i>resurse generale</i>	1	20 271,1
Cheltuieli și active nefinanciare, total		20 271,1
<i>Protecție a persoanelor în etate</i>	9004	19 374,3
<i>Asistență socială a persoanelor cu necesități speciale</i>	9010	515,5
<i>Protecție socială pensionarilor din rîndul structurilor de forță</i>	9018	381,3
Serviciul de Stat de Arhivă	0273	
Cheltuieli și active nefinanciare, total	2+3	8 702,8
Cheltuieli recurente	(2+3)-3192	8 702,8
<i>cheltuieli de personal</i>	21	5 786,9
Servicii de stat cu destinație generală	01	
Resurse, total		8 702,8
<i>resurse generale</i>	1	7 702,8
<i>venituri colectate</i>	297	1 000,0
Cheltuieli și active nefinanciare, total		8 702,8
<i>Servicii de arhivă</i>	1203	8 702,8
Consiliul Național pentru Acreditare și Atestare	0274	
Cheltuieli și active nefinanciare, total	2+3	5 377,1
Cheltuieli recurente	(2+3)-3192	5 377,1
<i>cheltuieli de personal</i>	21	2 822,6
Servicii de stat cu destinație generală	01	
Resurse, total		5 377,1
<i>resurse generale</i>	1	4 977,1
<i>venituri colectate</i>	297	400,0
Cheltuieli și active nefinanciare, total		5 377,1
<i>Politici și management în domeniul cercetărilor științifice</i>	1901	5 377,1
Agencia Națională pentru Siguranța Alimentelor	0275	
Cheltuieli și active nefinanciare, total	2+3	212 539,6
Cheltuieli recurente	(2+3)-3192	212 539,6
<i>cheltuieli de personal</i>	21	108 073,4
Servicii în domeniul economiei	04	
Resurse, total		212 539,6
<i>resurse generale</i>	1	177 775,7
<i>venituri colectate</i>	297	33 744,3
<i>resurse ale proiectelor finanțate din surse externe</i>	298+299	1 019,6
Cheltuieli și active nefinanciare, total		212 539,6
<i>Dezvoltarea durabilă a sectoarelor fitotehnie și horticultură</i>	5102	1 000,0

Denumirea	Cod	Suma, mii lei
1	2	3
<i>Creșterea și sănătatea animalelor</i>	5103	17 000,0
<i>Securitate alimentară</i>	5106	194 539,6
Agencia Națională de Asigurare a Calității în Învățământul Profesional	0276	
Cheltuieli și active nefinanciare, total	2+3	8 068,3
Cheltuieli recurente	(2+3)-3192	8 068,3
<i>cheltuieli de personal</i>	21	1 433,7
Învățământ	09	
Resurse, total		8 068,3
<i>resurse generale</i>	1	2 767,3
<i>venituri colectate</i>	297	5 301,0
Cheltuieli și active nefinanciare, total		8 068,3
<i>Asigurarea calității în învățământ</i>	8816	8 068,3
Agencia Națională Antidoping	0277	
Cheltuieli și active nefinanciare, total	2+3	1 668,6
Cheltuieli recurente	(2+3)-3192	1 668,6
<i>cheltuieli de personal</i>	21	338,6
Cultură, sport, tineret, culte și odihnă	08	
Resurse, total		1 668,6
<i>resurse generale</i>	1	1 629,5
<i>venituri colectate</i>	297	39,1
Cheltuieli și active nefinanciare, total		1 668,6
<i>Politici și management în domeniul tineretului și sportului</i>	8601	1 668,6
Serviciul de Stat de Curieri Speciali	0278	
Cheltuieli și active nefinanciare, total	2+3	3 449,4
Cheltuieli recurente	(2+3)-3192	3 449,4
<i>cheltuieli de personal</i>	21	2 057,4
Servicii în domeniul economiei	04	
Resurse, total		3 449,4
<i>resurse generale</i>	1	2 549,4
<i>venituri colectate</i>	297	900,0
Cheltuieli și active nefinanciare, total		3 449,4
<i>Sistemul de curierat</i>	6502	3 449,4
Centrul Serviciului Civil	0279	
Cheltuieli și active nefinanciare, total	2+3	1 249,8
Cheltuieli recurente	(2+3)-3192	1 249,8
<i>cheltuieli de personal</i>	21	769,7
Apărare națională	02	
Resurse, total		1 249,8
<i>resurse generale</i>	1	1 249,8
Cheltuieli și active nefinanciare, total		1 249,8
<i>Serviciul civil de alternativă</i>	3105	1 249,8
Consiliul Superior al Magistraturii	0301	

Denumirea	Cod	Suma, mii lei
1	2	3
Cheltuieli și active nefinanciare, total	2+3	402 024,1
Cheltuieli recurente	(2+3)-3192	361 563,0
<i>cheltuieli de personal</i>	21	293 122,6
Investiții capitale în active materiale în curs de execuție	3192	40 461,1
Ordine publică și securitate națională	03	
Resurse, total		402 024,1
<i>resurse generale</i>	1	401 370,1
<i>venituri colectate</i>	297	654,0
Cheltuieli și active nefinanciare, total		402 024,1
<i>Organizare a sistemului judecătoresc</i>	4002	12 680,5
<i>Înfăptuirea justiției</i>	4018	389 343,6
Procuratura Generală	0303	
Cheltuieli și active nefinanciare, total	2+3	312 837,8
Cheltuieli recurente	(2+3)-3192	312 837,8
<i>cheltuieli de personal</i>	21	243 475,7
Ordine publică și securitate națională	03	
Resurse, total		312 837,8
<i>resurse generale</i>	1	312 626,8
<i>venituri colectate</i>	297	211,0
Cheltuieli și active nefinanciare, total		312 837,8
<i>Implementare a politicii penale a statului</i>	4006	312 837,8
Oficiul Avocatului Poporului	0401	
Cheltuieli și active nefinanciare, total	2+3	10 932,7
Cheltuieli recurente	(2+3)-3192	10 932,7
<i>cheltuieli de personal</i>	21	6 589,3
Servicii de stat cu destinație generală	01	
Resurse, total		10 932,7
<i>resurse generale</i>	1	10 932,7
Cheltuieli și active nefinanciare, total		10 932,7
<i>Respectarea drepturilor și libertăților omului</i>	0402	10 932,7
Comisia Electorală Centrală	0402	
Cheltuieli și active nefinanciare, total	2+3	53 752,7
Cheltuieli recurente	(2+3)-3192	53 752,7
<i>cheltuieli de personal</i>	21	5 246,7
Servicii de stat cu destinație generală	01	
Resurse, total		53 752,7
<i>resurse generale</i>	1	53 186,5
<i>venituri colectate</i>	297	103,5
<i>resurse ale proiectelor finanțate din surse externe</i>	298+299	462,7
Cheltuieli și active nefinanciare, total		53 752,7
<i>Sistemul electoral</i>	2202	53 752,7
Centrul Național pentru Protecția Datelor cu Caracter Personal	0403	
Cheltuieli și active nefinanciare, total	2+3	7 259,0
Cheltuieli recurente	(2+3)-3192	7 259,0
<i>cheltuieli de personal</i>	21	4 637,1

Denumirea	Cod	Suma, mii lei
1	2	3
Servicii de stat cu destinație generală	01	
Resurse, total		7 259,0
<i>resurse generale</i>	1	7 259,0
Cheltuieli și active nefinanciare, total		7 259,0
<i>Protecția datelor personale</i>	1503	7 259,0
Consiliul Coordonator al Audiovizualului	0404	
Cheltuieli și active nefinanciare, total	2+3	10 737,6
Cheltuieli recurente	(2+3)-3192	10 737,6
<i>cheltuieli de personal</i>	21	5 380,4
Cultură, sport, tineret, culte și odihnă	08	
Resurse, total		10 737,6
<i>resurse generale</i>	1	7 237,6
<i>venituri colectate</i>	297	3 500,0
Cheltuieli și active nefinanciare, total		10 737,6
<i>Asigurarea controlului asupra instituțiilor în domeniul audiovizualului</i>	8509	10 737,6
Consiliul Concurenței	0405	
Cheltuieli și active nefinanciare, total	2+3	19 516,2
Cheltuieli recurente	(2+3)-3192	19 516,2
<i>cheltuieli de personal</i>	21	11 600,0
Servicii în domeniul economiei	04	
Resurse, total		19 516,2
<i>resurse generale</i>	1	19 216,2
<i>venituri colectate</i>	297	300,0
Cheltuieli și active nefinanciare, total		19 516,2
<i>Protecția concurenței</i>	5005	19 516,2
Serviciul de Informații și Securitate	0406	
Cheltuieli și active nefinanciare, total	2+3	246 775,7
Cheltuieli recurente	(2+3)-3192	246 775,7
<i>cheltuieli de personal</i>	21	103 036,2
Ordine publică și securitate națională	03	
Resurse, total		186 710,9
<i>resurse generale</i>	1	182 040,0
<i>venituri colectate</i>	297	4 670,9
Cheltuieli și active nefinanciare, total		186 710,9
<i>Politici și management în domeniul securității naționale</i>	3601	167 145,2
<i>Asigurarea securității de stat</i>	3602	19 565,7
Protecție socială	10	
Resurse, total		60 064,8
<i>resurse generale</i>	1	60 064,8
Cheltuieli și active nefinanciare, total		60 064,8
<i>Protecție a persoanelor în etate</i>	9004	57 806,2
<i>Asistență socială a persoanelor cu necesități speciale</i>	9010	800,9
<i>Protecție socială pensionarilor din rîndul structurilor de forță</i>	9018	1 457,7

Denumirea	Cod	Suma, mii lei
1	2	3
Comisia Națională de Integritate	0407	
Cheltuieli și active nefinanciare, total	2+3	5 827,9
Cheltuieli recurente	(2+3)-3192	5 827,9
<i>cheltuieli de personal</i>	<i>21</i>	<i>2 799,4</i>
Servicii de stat cu destinație generală	01	
Resurse, total		5 827,9
<i>resurse generale</i>	<i>1</i>	<i>5 827,9</i>
Cheltuieli și active nefinanciare, total		5 827,9
<i>Controlul și soluționarea conflictelor de interese</i>	<i>0702</i>	<i>5 827,9</i>
Serviciul de Protecție și Paza de Stat	0408	
Cheltuieli și active nefinanciare, total	2+3	95 015,5
Cheltuieli recurente	(2+3)-3192	95 015,5
<i>cheltuieli de personal</i>	<i>21</i>	<i>47 046,9</i>
Ordine publică și securitate națională	03	
Resurse, total		70 632,9
<i>resurse generale</i>	<i>1</i>	<i>70 588,2</i>
<i>venituri colectate</i>	<i>297</i>	<i>44,7</i>
Cheltuieli și active nefinanciare, total		70 632,9
<i>Asigurarea securității de stat</i>	<i>3602</i>	<i>70 632,9</i>
Protecție socială	10	
Resurse, total		24 382,6
<i>resurse generale</i>	<i>1</i>	<i>24 382,6</i>
Cheltuieli și active nefinanciare, total		24 382,6
<i>Protecție a persoanelor în etate</i>	<i>9004</i>	<i>23 545,3</i>
<i>Asistență socială a persoanelor cu necesități speciale</i>	<i>9010</i>	<i>186,7</i>
<i>Susținerea suplimentară a unor categorii de populație</i>	<i>9011</i>	<i>1,3</i>
<i>Protecție socială pensionarilor din rîndul structurilor de forță</i>	<i>9018</i>	<i>649,3</i>
Consiliul pentru prevenirea și eliminarea discriminării și asigurării egalității	0409	
Cheltuieli și active nefinanciare, total	2+3	3 431,3
Cheltuieli recurente	(2+3)-3192	3 431,3
<i>cheltuieli de personal</i>	<i>21</i>	<i>1 865,7</i>
Servicii de stat cu destinație generală	01	
Resurse, total		3 431,3
<i>resurse generale</i>	<i>1</i>	<i>3 431,3</i>
Cheltuieli și active nefinanciare, total		3 431,3
<i>Protecția împotriva discriminării</i>	<i>0403</i>	<i>3 431,3</i>
Agenția Națională pentru Soluționarea Contestațiilor	0410	
Cheltuieli și active nefinanciare, total	2+3	2 640,0
Cheltuieli recurente	(2+3)-3192	2 640,0
<i>cheltuieli de personal</i>	<i>21</i>	<i>1 440,0</i>
Servicii de stat cu destinație generală	01	
Resurse, total		2 640,0

Denumirea	Cod	Suma, mii lei
1	2	3
<i>resurse generale</i>	<i>1</i>	<i>2 640,0</i>
Cheltuieli și active nefinanciare, total		2 640,0
<i>Administrarea achizițiilor publice</i>	<i>0508</i>	<i>2 640,0</i>
Academia de Științe a Moldovei	0501	
Cheltuieli și active nefinanciare, total	2+3	350 349,4
Cheltuieli recurente	(2+3)-3192	349 849,4
<i>cheltuieli de personal</i>	<i>21</i>	<i>169 743,8</i>
Investiții capitale în active materiale în curs de execuție	3192	500,0
Servicii de stat cu destinație generală	01	
Resurse, total		217 165,0
<i>resurse generale</i>	<i>1</i>	<i>160 415,4</i>
<i>venituri colectate</i>	<i>297</i>	<i>14 022,5</i>
<i>resurse ale proiectelor finanțate din surse externe</i>	<i>298+299</i>	<i>42 727,1</i>
Cheltuieli și active nefinanciare, total		217 165,0
<i>Cercetări științifice aplicate în direcția strategică "Patrimoniul național și dezvoltarea societății"</i>	<i>0807</i>	<i>22 478,0</i>
<i>Cercetări științifice fundamentale în direcția strategică "Materiale, tehnologii și produse inovative"</i>	<i>1602</i>	<i>36 594,6</i>
<i>Cercetări științifice fundamentale în direcția strategică "Eficiență energetică și valorificarea surselor regenerabile de energie"</i>	<i>1603</i>	<i>1 319,4</i>
<i>Cercetări științifice fundamentale în direcția strategică "Sănătate și biomedicină"</i>	<i>1604</i>	<i>3 872,7</i>
<i>Cercetări științifice fundamentale în direcția strategică "Biotehnologie"</i>	<i>1605</i>	<i>20 758,2</i>
<i>Cercetări științifice fundamentale în direcția strategică "Patrimoniul național și dezvoltarea societății"</i>	<i>1606</i>	<i>35 631,7</i>
<i>Politici și management în domeniul cercetărilor științifice</i>	<i>1901</i>	<i>36 298,0</i>
<i>Servicii de suport pentru sfera științei și inovării</i>	<i>1907</i>	<i>59 416,4</i>
<i>Pregătirea cadrelor prin postdoctorat</i>	<i>1908</i>	<i>796,0</i>
Servicii în domeniul economiei	04	
Resurse, total		109 614,8
<i>resurse generale</i>	<i>1</i>	<i>76 608,3</i>
<i>venituri colectate</i>	<i>297</i>	<i>8 439,5</i>
<i>resurse ale proiectelor finanțate din surse externe</i>	<i>298+299</i>	<i>24 567,0</i>
Cheltuieli și active nefinanciare, total		109 614,8
<i>Cercetări științifice aplicate în domeniul politicilor macroeconomice și programelor de dezvoltare economică, în direcția strategică "Materiale, tehnologii și produse inovative "</i>	<i>5007</i>	<i>81 233,3</i>
<i>Cercetări științifice aplicate în domeniul agriculturii, în direcția strategică "Biotehnologie"</i>	<i>5107</i>	<i>25 016,5</i>
<i>Cercetări științifice aplicate în sectorul energetic în direcția strategică "Eficiența, energetica și valorificarea surselor regenerabile de energie"</i>	<i>5807</i>	<i>3 365,0</i>
Ocrotirea sănătății	07	
Resurse, total		2 852,5
<i>resurse generale</i>	<i>1</i>	<i>2 642,5</i>
<i>venituri colectate</i>	<i>297</i>	<i>210,0</i>
Cheltuieli și active nefinanciare, total		2 852,5
<i>Cercetări științifice aplicate în domeniul sănătății publice și serviciilor medicale, în direcția strategică "Sănătate și biomedicina"</i>	<i>8007</i>	<i>2 852,5</i>

Denumirea	Cod	Suma, mii lei
1	2	3
Învățământ	09	
Resurse, total		20 717,1
<i>resurse generale</i>	<i>1</i>	20 311,1
<i>venituri colectate</i>	297	406,0
Cheltuieli și active nefinanciare, total		20 717,1
<i>Învățământ liceal</i>	8806	7 763,6
<i>Învățământ superior</i>	8810	12 953,5
Institutul Național al Justiției	0502	
Cheltuieli și active nefinanciare, total	2+3	26 554,9
Cheltuieli recurente	(2+3)-3192	17 862,4
<i>cheltuieli de personal</i>	21	10 162,2
Investiții capitale în active materiale în curs de execuție	3192	8 692,5
Ordine publică și securitate națională	03	
Resurse, total		26 554,9
<i>resurse generale</i>	<i>1</i>	26 350,4
<i>venituri colectate</i>	297	204,5
Cheltuieli și active nefinanciare, total		26 554,9
<i>Instruire inițială și continuă în domeniul justiției</i>	4012	26 554,9
Instituția Publică Națională a Audiovizualului Compania "Teleradio-Moldova"	0503	
Cheltuieli și active nefinanciare, total	2+3	99 583,0
Cheltuieli recurente	(2+3)-3192	99 583,0
Cultură, sport, tineret, culte și odihnă	08	
Resurse, total		99 583,0
<i>resurse generale</i>	<i>1</i>	99 583,0
Cheltuieli și active nefinanciare, total		99 583,0
<i>Susținerea televiziunii și radiodifuziunii publice</i>	8505	99 583,0
Fondul de Investiții Sociale	0504	
Cheltuieli și active nefinanciare, total	2+3	277 582,5
Cheltuieli recurente	(2+3)-3192	268 082,5
Investiții capitale în active materiale în curs de execuție	3192	9 500,0
Învățământ	09	
Resurse, total		277 582,5
<i>resurse generale</i>	<i>1</i>	2 000,0
<i>resurse ale proiectelor finanțate din surse externe</i>	298+299	275 582,5
Cheltuieli și active nefinanciare, total		277 582,5
<i>Educație timpurie</i>	8802	79 490,0
<i>Învățământ liceal</i>	8806	198 092,5
Fondul de Dezvoltare Durabilă Moldova	0505	
Cheltuieli și active nefinanciare, total	2+3	67 322,6
Cheltuieli recurente	(2+3)-3192	67 322,6
Servicii în domeniul economiei	04	
Resurse, total		67 322,6
<i>resurse ale proiectelor finanțate din surse externe</i>	298+299	67 322,6

Denumirea	Cod	Suma, mii lei
1	2	3
Cheltuieli și active nefinanciare, total		67 322,6
<i>Sisteme de irigare și desecare</i>	5108	67 322,6
Acțiuni generale	0799	
Cheltuieli și active nefinanciare, total	2+3	18 824 027,6
Cheltuieli recurente	(2+3)-3192	18 824 027,6
Servicii de stat cu destinație generală	01	
Resurse, total		3 666 159,6
<i>resurse generale</i>	1	3 666 159,6
Cheltuieli și active nefinanciare, total		3 666 159,6
<i>Executarea și raportarea bugetului public național</i>	0503	24 560,0
<i>Cooperare externă</i>	0604	119 974,3
<i>Gestionarea fondurilor de rezervă și de intervenție</i>	0802	70 000,0
<i>Reintegrarea statului</i>	0803	15 000,0
<i>Reforma administrației publice</i>	0804	40 000,0
<i>Acțiuni cu caracter general</i>	0808	130 931,9
<i>Raporturi interbugetare pentru nivelarea posibilităților financiare</i>	1101	1 225 168,8
<i>Raporturi interbugetare cu destinație specială</i>	1102	10 433,1
<i>Raporturi interbugetare de compensare</i>	1103	84 325,0
<i>Datoria de stat internă</i>	1701	1 473 100,0
<i>Datoria de stat externă</i>	1702	472 666,5
Servicii în domeniul economiei	04	
Resurse, total		20 000,0
<i>resurse generale</i>	1	20 000,0
Cheltuieli și active nefinanciare, total		20 000,0
<i>Susținerea întreprinderilor mici și mijlocii</i>	5004	20 000,0
Protecția mediului	05	
Resurse, total		788,7
<i>resurse generale</i>	1	788,7
Cheltuieli și active nefinanciare, total		788,7
<i>Asigurarea de către stat a securității ecologice la nivel local</i>	7009	788,7
Ocrotirea sănătății	07	
Resurse, total		2 593 027,4
<i>resurse generale</i>	1	2 593 027,4
Cheltuieli și active nefinanciare, total		2 593 027,4
<i>Programe naționale și speciale în domeniul ocrotirii sănătății</i>	8018	62 033,7
<i>Dezvoltarea și modernizarea instituțiilor în domeniul ocrotirii sănătății</i>	8019	4 626,1
<i>Asigurarea obligatorie de asistență medicală din partea statului</i>	8020	2 526 367,6
Cultură, sport, tineret, culte și odihnă	08	
Resurse, total		162 028,0
<i>resurse generale</i>	1	162 028,0
Cheltuieli și active nefinanciare, total		162 028,0
<i>Asigurarea de către stat a școlilor sportive la nivel local</i>	8604	162 028,0
Învățământ	09	
Resurse, total		6 582 384,1
<i>resurse generale</i>	1	6 582 384,1
Cheltuieli și active nefinanciare, total		6 582 384,1
<i>Învățământ liceal</i>	8806	110 000,0

Denumirea	Cod	Suma, mii lei
1	2	3
<i>Asigurarea de către stat a învățământului la nivel local</i>	8817	6 472 384,1
Protecție socială	10	
Resurse, total		5 799 639,8
<i>resurse generale</i>	<i>1</i>	5 799 639,8
Cheltuieli și active nefinanciare, total		5 799 639,8
<i>Protecție în domeniul asigurării cu locuințe</i>	9009	22 800,0
<i>Susținerea suplimentară a unor categorii de populație</i>	9011	1 149 240,1
<i>Compensarea pierderilor pentru depunerile bănești ale cetățenilor în Banca de Economii</i>	9014	40 000,0
<i>Protecția socială a persoanelor în situații de risc</i>	9015	2 953 808,7
<i>Susținerea sistemului public de asigurări sociale</i>	9016	1 427 746,4
<i>Protecție socială a unor categorii de cetățeni</i>	9019	13 059,0
<i>Subvenționarea dobânzilor la creditele bancare preferențiale acordate cooperativelor de construcții</i>	9023	250,0
<i>Compensarea diferenței de tarife la energia electrică și gazele naturale pentru populația din unele localități din raioanele Dubăsari și Căușeni și din satul Varnița din raionul Anenii Noi</i>	9030	35 734,8
<i>Asistența socială de către stat a unor categorii de cetățeni la nivel local</i>	9032	157 000,8
Resurse, total		36 994 768,4
<i>resurse generale</i>	<i>1</i>	<i>33 368 976,6</i>
<i>venituri colectate</i>	<i>296+297</i>	<i>890 267,1</i>
<i>dintre care venituri speciale</i>	<i>296</i>	<i>105 239,4</i>
<i>resurse ale proiectelor finanțate din surse externe</i>	<i>298+299</i>	<i>2 735 524,7</i>
Cheltuieli și active nefinanciare, total		36 994 768,4
Cheltuieli recurente	(2+3)-3192	35 196 726,4
<i>cheltuieli de personal</i>	<i>21</i>	<i>5 651 771,9</i>
Investiții capitale în active materiale în curs de execuție	3192	1 798 042,0

Investițiile capitale pe autoritățile publice centrale

-mii lei-

Denumirea	Codul					Total cheltuieli	inclusiv din contul:		
	autorității publice	grupe princi- pale	grupe	sub- grupe	progra- mului/ subpro- gramului		resurselor generale	proiectelor finanțate din surse externe	veniturilor colectate
TOTAL						1 798 042,0	322 491,5	1 472 022,5	3 528,0
Ministerul Economiei	0202					91 600,0	22 300,0	69 300,0	
Servicii în domeniul economiei	04					91 600,0	22 300,0	69 300,0	
Combustibil și energie	04	3				91 600,0	22 300,0	69 300,0	
Petrol și gaze naturale	04	3	2			22 300,0	22 300,0		
Proiectul „Construcția conductei de transport de gaze naturale pe direcția Ungheni - Chișinău”	04	3	2	5802		22 300,0	22 300,0		
Alte tipuri de energie	04	3	6			69 300,0		69 300,0	
Proiectul ”Modernizarea sistemului termoenergetic al municipiului Bălți”	04	3	6	5805		69 300,0		69 300,0	
Ministerul Finanțelor	0203					35 000,0	35 000,0		
Servicii de stat cu destinație generală	01					35 000,0	35 000,0		
Autorități legislative și executive, servicii bugetar-fiscale, afaceri externe	01	1				35 000,0	35 000,0		
Servicii bugetar-fiscale	01	1	2			35 000,0	35 000,0		
Construcția sediului Inspectoratului Fiscal Principal de Stat, municipiul Chișinău	01	1	2	0502		10 000,0	10 000,0		
Infrastructura Biroului vamal Leușeni	01	1	2	0502		14 225,0	14 225,0		
Construcția Postului vamal Palanca (cota- parte a Guvernului)	01	1	2	0502		4 675,0	4 675,0		
Infrastructura Postului vamal Sculeni	01	1	2	0502		6 100,0	6 100,0		
Ministerul Justiției	0204					78 525,0	20 775,0	57 750,0	
Ordine publică și securitate națională	03					78 525,0	20 775,0	57 750,0	
Sistemul penitenciar	03	4	0			78 525,0	20 775,0	57 750,0	
Construcția Penitenciarului din municipiul Bălți	03	4	0	4302		6 000,0	6 000,0		
Reconstrucția Penitenciarului nr.3, orașul Leova	03	4	0	4302		6 434,0	6 434,0		
Reconstrucția Penitenciarului nr.10, satul Goian, municipiul Chișinău	03	4	0	4302		2 566,0	2 566,0		
Proiectul "Construcția penitenciarului din municipiul Chișinău”	03	4	0	4302		63 525,0	5 775,0	57 750,0	
Ministerul Afacerilor Interne	0205					42 435,4	42 435,4		
Ordine publică și securitate națională	03					42 435,4	42 435,4		
Afaceri interne	03	1				36 315,4	36 315,4		
Poliție	03	1	1			30 815,4	30 815,4		
Construcția sediului Centrului multifuncțional de instruire pentru personalul autorităților de aplicare a legii, str. Doina nr.102, municipiul Chișinău	03	1	1	3502		30 815,4	30 815,4		
Trupe de carabinieri	03	1	2			5 500,0	5 500,0		
Reconstrucția căminului nr.1, blocul B al Unității militare nr.1001, str. Doina nr.102, municipiul Chișinău	03	1	2	3504		5 500,0	5 500,0		
Servicii de protecție civilă și situații excepționale	03	2				6 120,0	6 120,0		

Denumirea	Codul					Total cheltuieli	inclusiv din contul:		
	autorității publice	grupe princi- pale	grupe	sub- grupe	progra- mului/ subpro- gramului		resurselor generale	proiectelor finanțate din surse externe	veniturilor colectate
Servicii de pompieri și salvatori		03	2	1		6 120,0	6 120,0		
Construcția remizei de salvatori și pompieri a Portului Internațional Liber									
„Giurgiulești”, raionul Cahul		03	2	1	3702	5 000,0	5 000,0		
Construcția clădirii Unității de salvatori și pompieri Taraclia (cota-parte a Guvernului)		03	2	1	3702	1 120,0	1 120,0		
Ministerul Dezvoltării Regionale și Construcțiilor	0208					118 271,2		118 271,2	
Gospodăria de locuințe și gospodăria serviciilor comunale		06				118 271,2		118 271,2	
Gospodăria de locuințe		06	1	0		118 271,2		118 271,2	
Proiectul „Construcția locuințelor sociale II”		06	1	0	7504	118 271,2		118 271,2	
Ministerul Agriculturii și Industriei									
Alimentare	0209					85 852,1	5 246,0	80 606,1	
Servicii în domeniul economiei		04				80 852,1	246,0	80 606,1	
Agricultură, gospodărie silvică, gospodărie piscicolă și gospodărie de vânătoare		04	2			80 852,1	246,0	80 606,1	
Agricultură		04	2	1		80 852,1	246,0	80 606,1	
Proiectul „Servicii de finanțare rurală și dezvoltare a businessului agricol” IFAD V		04	2	1	5102	282,5		282,5	
Proiectul „Programul rural de reziliență economico-climatică incluzivă” IFAD VI		04	2	1	5102	29 716,4	246,0	29 470,4	
Proiectul „Agricultura competitivă”		04	2	1	5102	50 853,2		50 853,2	
Învățământ		09				5 000,0	5 000,0		
Învățământ profesional tehnic		09	3			5 000,0	5 000,0		
Învățământ profesional-tehnic postsecundar		09	3	2		5 000,0	5 000,0		
Reconstrucția și modernizarea clădirilor Centrului de excelență în horticultură și tehnologii agricole, satul Țaul, raionul Dondușeni		09	3	2	8809	5 000,0	5 000,0		
Ministerul Transporturilor și Infrastructurii Drumurilor	0210					994 045,2		994 045,2	
Servicii în domeniul economiei		04				994 045,2		994 045,2	
Transport		04	5			994 045,2		994 045,2	
Transport rutier		04	5	1		994 045,2		994 045,2	
Proiectul „Susținerea Programului în sectorul drumurilor”		04	5	1	6402	885 708,2		885 708,2	
Proiectul „Reabilitarea drumurilor locale”		04	5	1	6402	108 337,0		108 337,0	
Ministerul Mediului	0211					142 550,0		142 550,0	
Gospodăria de locuințe și gospodăria serviciilor comunale		06				142 550,0		142 550,0	
Aprovizionare cu apă		06	3	0		142 550,0		142 550,0	
Proiectul „Îmbunătățirea alimentării cu apă în regiunile de nord”		06	3	0	7503	142 550,0		142 550,0	
Ministerul Educației	0212					90 500,0	90 500,0		
Învățământ		09				90 500,0	90 500,0		
Învățământ profesional tehnic		09	3			90 500,0	90 500,0		
Învățământ profesional-tehnic secundar		09	3	1		32 000,0	32 000,0		

Denumirea	Codul					Total cheltuieli	inclusiv din contul:		
	autorității publice	grupe princi- pale	grupe	sub- grupe	progra- mului/ subpro- gramului		resurselor generale	proiectelor finanțate din surse externe	veniturilor colectate
Reconstrucția și modernizarea clădirii Centrului de excelență în industria ușoară, str. N. Costin nr.55, municipiul Chișinău		09	3	1	8808	15 000,0	15 000,0		
Reconstrucția și modernizarea clădirii Centrului de excelență în industria ușoară, str. Gh. Coșbuc nr.5, municipiul Chișinău		09	3	1	8808	2 000,0	2 000,0		
Reconstrucția și modernizarea clădirii Centrului de excelență în servicii și prelucrarea alimentelor, str. Decebal nr.111, municipiul Bălți		09	3	1	8808	15 000,0	15 000,0		
Învățământ profesional-tehnic postsecundar		09	3	2		58 500,0	58 500,0		
Reconstrucția și modernizarea clădirii Centrului de excelență în construcții, str. Gh. Asachi nr.71, municipiul Chișinău		09	3	2	8809	12 000,0	12 000,0		
Reconstrucția și modernizarea clădirii Centrului de excelență în informatică și tehnologii informaționale, str. Sarmizegetusa nr.48, municipiul Chișinău		09	3	2	8809	15 000,0	15 000,0		
Reconstrucția și modernizarea clădirii Centrului de excelență în transporturi, str. Sarmizegetusa nr.31, municipiul Chișinău		09	3	2	8809	12 000,0	12 000,0		
Reconstrucția și modernizarea clădirii Centrului de excelență în energetică și electronică, str. Melestiu nr.12, municipiul Chișinău		09	3	2	8809	6 500,0	6 500,0		
Reconstrucția și modernizarea clădirii Centrului de excelență în energetică și electronică, str. M. Sadoveanu nr.40/2, municipiul Chișinău		09	3	2	8809	6 500,0	6 500,0		
Reconstrucția și modernizarea clădirii Centrului de excelență financiar-economic, str. M. Costin nr.26/2, municipiul Chișinău		09	3	2	8809	6 500,0	6 500,0		
Ministerul Culturii	0213					42 081,5	42 081,5		
Cultură, sport, tineret, culte și odihnă		08				37 081,5	37 081,5		
Servicii în domeniul culturii		08	2	0		37 081,5	37 081,5		
Restaurarea edificiului Sălii cu Orgă, bd. Ștefan cel Mare și Sfânt nr.81, municipiul Chișinău		08	2	0	8503	21 884,6	21 884,6		
Construcția edificiului Teatrului Republican Muzical-Dramatic „B.P.Hașdeu”, str. B.P.Hașdeu nr.6, orașul Cahul		08	2	0	8503	15 196,9	15 196,9		
Învățământ		09				5 000,0	5 000,0		
Învățământ profesional tehnic		09	3			5 000,0	5 000,0		
Învățământ profesional-tehnic postsecundar		09	3	2		5 000,0	5 000,0		
Reconstrucția și modernizarea clădirilor Centrului de excelență în educație artistică „Ștefan Neaga”, str. Hristo Botev nr.4, municipiul Chișinău		09	3	2	8809	5 000,0	5 000,0		
Ministerul Muncii, Protecției Sociale și Familiei	0214					5 000,0	5 000,0		
Protecție socială		10				5 000,0	5 000,0		

Denumirea	Codul					Total cheltuieli	inclusiv din contul:		
	autorității publice	grupe principale	grupe	sub- grupe	progra- mului/ subpro- gramului		resurselor generale	proiectelor finanțate din surse externe	veniturilor colectate
Protecție în domeniul asigurării cu locuințe		10	6	0		5 000,0	5 000,0		
Construcția blocului locativ pentru participanții la lichidarea consecințelor avariei de la C.A.E. Cernobil str. Alba Iulia nr.97, municipiul Chișinău		10	6	0	9009	5 000,0	5 000,0		
Ministerul Sănătății	0215					8 028,0	5 000,0		3 028,0
Ocrotirea sănătății	07					3 028,0			3 028,0
Servicii de sănătate publică	07	4	0			3 028,0			3 028,0
Construcția anexei la clădirea Centrului de Sănătate Publică, str.A. Hîjdeu nr.49, municipiul Chișinău		07	4	0	8004	3 028,0			3 028,0
Învățămînt	09					5 000,0	5 000,0		
Învățămînt profesional tehnic	09	3				5 000,0	5 000,0		
Învățămînt profesional-tehnic postsecundar	09	3	2			5 000,0	5 000,0		
Reconstrucția și modernizarea clădirilor Centrului de excelență în medicină și farmacie, str. Testemițanu nr.28, municipiul Chișinău		09	3	2	8809	5 000,0	5 000,0		
Centrul Național Anticorupție	0247					5 000,0	5 000,0		
Ordine publică și securitate națională	03					5 000,0	5 000,0		
Alte servicii în domeniul ordinii publice și securității naționale neatribuite la alte grupe	03	6				5 000,0	5 000,0		
Alte servicii în domeniul ordinii publice și securității naționale	03	6	9			5 000,0	5 000,0		
Reconstrucția fațadei sediului Centrului Național Anticorupție, bd. Ștefan cel Mare și Sfînt nr.198, municipiul Chișinău		03	6	9	4802	5 000,0	5 000,0		
Consiliul Superior al Magistraturii	0301					40 461,1	40 461,1		
Ordine publică și securitate națională	03					40 461,1	40 461,1		
Justiție	03	3				40 461,1	40 461,1		
Înfăptuirea judecății	03	3	2			40 461,1	40 461,1		
Reconstrucția clădirii Judecătoriei sectorului Buiucani, bd. Ștefan cel Mare și Sfînt nr.200, municipiul Chișinău		03	3	2	4018	8 056,3	8 056,3		
Construcția clădirii Judecătoriei Ungheni		03	3	2	4018	32 404,8	32 404,8		
Academia de Științe	0501					500,0			500,0
Servicii de stat cu destinație generală	01					500,0			500,0
Cercetări științifice fundamentale	01	4	0			500,0			500,0
Construcția sistemului de irigare a loturilor experimentale ale Institutului de Genetică, Fiziologie și Protecție a Plantelor, str. Pădurii nr.20, municipiul Chișinău		01	4	0	1605	500,0			500,0
Institutul Național al Justiției	0502					8 692,5	8 692,5		
Ordine publică și securitate națională	03					8 692,5	8 692,5		
Justiție	03	3				8 692,5	8 692,5		
Alte servicii în domeiul justiției	03	3	9			8 692,5	8 692,5		
Reconstrucția sediului Institutului Național al Justiției, str. S.Lazo nr.1, municipiul Chișinău		03	3	9	4012	8 692,5	8 692,5		

Denumirea	Codul					Total cheltuieli	inclusiv din contul:		
	autorității publice	grupe princi- pale	grupe	sub- grupe	progra- mului/ subpro- gramului		resurselor generale	proiectelor finanțate din surse externe	veniturilor colectate
Fondul de Investiții Sociale		0504				9 500,0		9 500,0	
Învățământ		09				9 500,0		9 500,0	
Învățământ secundar		09	2			9 500,0		9 500,0	
Învățământ liceal		09	2	2		9 500,0		9 500,0	
Construcția clădirii grădiniței pentru copii din orașul Călărași		09	2	2	8806	9 500,0		9 500,0	
T O T A L						1 798 042,0	322 491,5	1 472 022,5	3 528,0
inclusiv:									
Servicii de stat cu destinație generală		01				35 500,0	35 000,0		500,0
Autorități legislative și executive, servicii bugetar-fiscale, afaceri externe		01	1			35 000,0	35 000,0		
Servicii bugetar-fiscale		01	1	2		35 000,0	35 000,0		
Cercetări științifice fundamentale		01	4	0		500,0			500,0
Ordine publică și securitate națională		03				175 114,0	117 364,0	57 750,0	
Afaceri interne		03	1			36 315,4	36 315,4		
Poliție		03	1	1		30 815,4	30 815,4		
Trupe de carabinieri		03	1	2		5 500,0	5 500,0		
Servicii de protecție civilă și situații excepționale		03	2			6 120,0	6 120,0		
Servicii de pompieri și salvatori		03	2	1		6 120,0	6 120,0		
Justiție		03	3			49 153,6	49 153,6		
Înfăptuirea judecății		03	3	2		40 461,1	40 461,1		
Alte servicii în domeniul justiției		03	3	9		8 692,5	8 692,5		
Sistemul penitenciar		03	4	0		78 525,0	20 775,0	57 750,0	
Alte servicii în domeniul ordinii publice și securității naționale neatribuite la alte grupe		03	6			5 000,0	5 000,0		
Alte servicii în domeniul ordinii publice și securității naționale		03	6	9		5 000,0	5 000,0		
Servicii în domeniul economiei		04				1 166 497,3	22 546,0	1 143 951,3	
Agricultură, gospodărie silvică, gospodărie piscicolă și gospodărie de vânătoare		04	2			80 852,1	246,0	80 606,1	
Agricultură		04	2	1		80 852,1	246,0	80 606,1	
Combustibil și energie		04	3			91 600,0	22 300,0	69 300,0	
Petrol și gaze naturale		04	3	2		22 300,0	22 300,0		
Alte tipuri de energie		04	3	6		69 300,0		69 300,0	
Transport		04	5			994 045,2		994 045,2	
Transport rutier		04	5	1		994 045,2		994 045,2	
Gospodăria de locuințe și gospodăria serviciilor comunale		06				260 821,2		260 821,2	
Gospodăria de locuințe		06	1	0		118 271,2		118 271,2	
Aprovizionare cu apă		06	3	0		142 550,0		142 550,0	
Ocrotirea sănătății		07				3 028,0			3 028,0
Servicii de sănătate publică		07	4	0		3 028,0			3 028,0
Cultură, sport, tineret, culte și odihnă		08				37 081,5	37 081,5		
Servicii în domeniul culturii		08	2	0		37 081,5	37 081,5		
Învățământ		09				115 000,0	105 500,0	9 500,0	
Învățământ secundar		09	2			9 500,0		9 500,0	
Învățământ liceal		09	2	2		9 500,0		9 500,0	
Învățământ profesional tehnic		09	3			105 500,0	105 500,0		
Învățământ profesional-tehnic secundar		09	3	1		32 000,0	32 000,0		
Învățământ profesional-tehnic postsecundar		09	3	2		73 500,0	73 500,0		
Protecție socială		10				5 000,0	5 000,0		
Protecție în domeniul asigurării cu locuințe		10	6	0		5 000,0	5 000,0		

Volumul transferurilor de la bugetul de stat către bugetele locale pentru anul 2017

mii lei

Unitatea administrativ-teritorială	Total general	inclusiv transferuri																
		cu destinație generală	cu destinație specială	pentru învățământul preșcolar, primar, secundar general, special și complementar (extrașcolar)	pentru școli sportive	inclusiv							pentru plata sporului lunar în mărime de 30% din salariul de bază pentru personalul instituțiilor bugetare din partea stângă a Nistrului (raionul Dubăsari), satul Varnița (raionul Anenii Noi) și satele Hagimus și Copanca (raionul Căușeni)*	pentru compensarea scutirilor de la plata impozitului funciar (venituri ratate) ale deținătorilor de terenuri agricole situate după traseul Rîbnița- Tiraspol	pentru paza depozitelor cu pesticide neutilizabile și perimate	pentru cheltuieli capitale	din fondul de compensare	alte transferuri curente cu destinație generală
						pentru asistența socială												
						inclusiv				servicii sociale								
						Total	compensarea cheltuielilor pentru serviciile de transport (persoane cu dizabilități locomotorii, severă, accentuată, copii cu dizabilități, persoane care însușesc o persoană cu dizabilitate severă sau un copil cu dizabilități)	indemnizații pentru copiii adoptați și cei aflați sub tutelă (curatelă)	compensarea diferenței de tarife la energia electrică și la gazele naturale		indemnizații și compensații pentru absolvenții instituțiilor de învățămînt superior și postsecundar pedagogic							
1	2=3+4+17+18	3	4=5+6+7+13+14+15+16	5	6	7=8+9+10+11+12	8	9	10	11	12	13	14	15	16	17	18	
Total general	8 147 863,3	1 211 113,6	6 838 369,5	6 472 384,1	162 028,0	192 735,6	77 672,9	48 979,2	35 734,8	22 752,9	7 595,8	3 860,8	630,0	788,7	5 942,3	84 325,0	14 055,2	
Total nivelul II	6 019 633,1	666 112,5	5 283 161,3	4 946 385,0	141 090,0	192 735,6	77 672,9	48 979,2	35 734,8	22 752,9	7 595,8	2 162,0		788,7		56 304,1	14 055,2	
Total nivelul I	2 128 230,2	545 001,1	1 555 208,2	1 525 999,1	20 938,0							1 698,8	630,0		5 942,3	28 020,9		
mun. Bălți	275 074,1	1 295,4	273 503,7	249 352,6	15 545,0	8 606,1	4 345,5	2 198,4			77,2	1 985,0					275,0	
Total nivelul II	270 906,4		270 631,4	246 480,3	15 545,0	8 606,1	4 345,5	2 198,4			77,2	1 985,0					275,0	
Total nivelul I	4 167,7	1 295,4	2 872,3	2 872,3														
Consiliul Municipal	270 906,4		270 631,4	246 480,3	15 545,0	8 606,1	4 345,5	2 198,4			77,2	1 985,0					275,0	
Elizaveta	2 751,0	758,9	1 992,1	1 992,1														
Sadovoe	1 416,7	536,5	880,2	880,2														
mun. Chișinău	1 670 252,9	14 223,1	1 653 942,4	1 564 440,2	51 852,3	34 649,9	24 299,3	7 776,0			1 575,1	999,5			3 000,0		2 087,4	
Total nivelul II	1 562 089,9		1 560 002,5	1 475 007,9	50 344,7	34 649,9	24 299,3	7 776,0			1 575,1	999,5					2 087,4	
Total nivelul I	108 163,0	14 223,1	93 939,9	89 432,3	1 507,6										3 000,0			
Consiliul Municipal	1 562 089,9		1 560 002,5	1 475 007,9	50 344,7	34 649,9	24 299,3	7 776,0			1 575,1	999,5					2 087,4	
Băcioi	6 767,9	1 140,9	5 627,0	5 627,0														
Bubuieci	6 703,4	1 047,1	5 656,3	5 656,3														
Budești	4 471,6	757,8	3 713,8	3 713,8														
Ciorescu	7 894,4	476,5	7 417,9	7 417,9														
Codru	6 531,8	1 103,3	5 428,5	5 428,5														
Colonița	2 908,4	618,3	2 290,1	2 290,1														
Condrița	475,4	475,4																
Cricova	8 582,3	726,0	7 856,3	7 856,3														
Cruzești	1 561,5	560,6	1 000,9	1 000,9														
Durlești	15 963,2	1 576,7	14 386,5	14 386,5														
Ghidighici	4 249,9	732,1	3 517,8	3 517,8														
Grătiești	5 382,5	791,7	4 590,8	4 590,8														
Sîngera	9 003,1	1 220,7	7 782,4	4 782,4														
Stăuceni	9 550,0	645,7	8 904,3	7 396,7	1 507,6													
Tohatin	3 059,2	613,4	2 445,8	2 445,8														
Trușeni	5 518,6	1 085,8	4 432,8	4 432,8														
Vadul lui Vodă	6 589,8	388,9	6 200,9	6 200,9														
Vatra	2 950,0	262,2	2 687,8	2 687,8														
Anenii Noi	196 453,0	36 593,1	158 194,8	151 727,1	2 731,8	3 396,8	1 400,3	1 334,4	200,0		462,1	339,1				1 309,9	355,2	
Total nivelul II	126 387,0	22 682,0	103 349,8	97 173,6	2 731,8	3 396,8	1 400,3	1 334,4	200,0		462,1	47,6					355,2	
Total nivelul I	70 066,0	13 911,1	54 845,0	54 553,5								291,5				1 309,9		
Consiliul Raional	126 387,0	22 682,0	103 349,8	97 173,6	2 731,8	3 396,8	1 400,3	1 334,4	200,0		462,1	47,6					355,2	
Anenii Noi	10 644,3	861,2	9 783,1	9 783,1														
Botnărești	932,5	215,1	717,4	717,4														

Unitatea administrativ-teritorială	Total general	inclusiv transferuri																
		cu destinație generală	cu destinație specială	pentru învățământul preșcolar, primar, secundar general, special și complementar (extrașcolar)	pentru școli sportive	inclusiv							pentru plata sporului lunar în mărime de 30% din salariul de bază pentru personalul instituțiilor bugetare din partea stângă a Nistrului (raionul Dubăsari), satul Varnița (raionul Anenii Noi) și satele Hagimus și Copanca (raionul Căușeni)*	pentru compensarea scutirilor de la plata impozitului funciar (venituri ratate) ale deținătorilor de terenuri agricole situate după traseul Rîbnița- Tiraspol	pentru paza depozitelor cu pesticide neutilizabile și perimate	pentru cheltuieli capitale	din fondul de compensare	alte transferuri curente cu destinație generală
						pentru asistența socială												
						Total	inclusiv											
							compensarea cheltuielilor pentru serviciile de transport (persoane cu dizabilități locomotorii, severă, accentuată, copii cu dizabilități, persoane care însoțesc o persoană cu dizabilitate severă sau un copil cu dizabilități)	indemnizații pentru copiii adoptați și cei aflați sub tutelă (curatelă)	compensarea diferenței de tarife la energia electrică și la gazele naturale	indemnizații și compensații pentru absolvenții instituțiilor de învățământ superior și postsecundar pedagogic	servicii sociale							
1	2=3+4+17+18	3	4=5+6+7+13+14+15+16	5	6	7=8+9+10+11+12	8	9	10	11	12	13	14	15	16	17	18	
Bulboaca	3 650,6	551,4	3 099,2	3 099,2														
Calfa	2 078,0	601,9	1 070,9	1 070,9												405,2		
Chetrosu	3 190,9	718,7	2 472,2	2 472,2														
Chirca	1 528,4	475,7	950,0	950,0												102,7		
Ciobanovca	1 702,7	571,2	1 131,5	1 131,5														
Cobusca Nouă	1 990,6	510,4	1 480,2	1 480,2														
Cobusca Veche	2 508,3	705,1	1 803,2	1 803,2														
Delacău	1 907,5	676,7	1 230,8	1 230,8														
Floreni	3 533,0	475,2	3 057,8	3 057,8														
Geamăna	2 604,4	745,4	1 859,0	1 859,0														
Gura Bîcului	2 657,2	655,8	2 001,4	2 001,4														
Hîrbovăț	4 732,0	652,5	4 079,5	4 079,5														
Maximovca	1 086,4	150,3	936,1	936,1														
Mereni	5 009,9	720,4	4 075,0	4 075,0												214,5		
Merenii Noi	1 051,0	129,5	844,1	844,1												77,4		
Ochiul Roș	554,9	554,9																
Puhăcenii	2 861,1	744,6	2 078,5	2 078,5												38,0		
Roșcani	2 106,6	199,9	1 735,5	1 735,5												171,2		
Speia	2 158,6	571,9	1 586,7	1 586,7														
Serpeni	2 596,4	800,0	1 654,1	1 654,1												142,3		
Telița	1 194,0	497,1	696,9	696,9														
Țințăreni	2 895,9	591,4	2 304,5	2 304,5														
Varnița	4 344,6	391,0	3 795,0	3 503,5								291,5				158,6		
Zolotievca	546,2	143,8	402,4	402,4														
Basarabeasca	63 160,7	12 614,8	49 104,0	46 937,6	753,3	1 413,1	519,5	451,2		442,4						1 343,2	98,7	
Total nivelul II	40 953,3	7 553,2	32 055,8	29 889,4	753,3	1 413,1	519,5	451,2		442,4						1 245,6	98,7	
Total nivelul I	22 207,4	5 061,6	17 048,2	17 048,2												97,6		
Consiliul Raional	40 953,3	7 553,2	32 055,8	29 889,4	753,3	1 413,1	519,5	451,2		442,4						1 245,6	98,7	
Abaclia	4 538,5	937,0	3 601,5	3 601,5														
Basarabeasca	8 104,9	776,0	7 328,9	7 328,9														
Başcalia	2 275,0	826,1	1 448,9	1 448,9														
Carabetovca	1 515,9	616,8	845,9	845,9												53,2		
Iordanovca	1 108,1	525,2	538,5	538,5												44,4		
Iserlia	1 153,3	583,3	570,0	570,0														
Sadaclia	3 511,7	797,2	2 714,5	2 714,5														
Briceni	172 921,2	37 749,7	134 658,9	129 694,1	2 809,9	2 154,9	1 202,2	604,8		347,9						169,6	343,0	
Total nivelul II	111 663,8	20 633,5	90 687,3	85 997,8	2 534,6	2 154,9	1 202,2	604,8		347,9							343,0	
Total nivelul I	61 257,4	17 116,2	43 971,6	43 696,3	275,3											169,6		
Consiliul Raional	111 663,8	20 633,5	90 687,3	85 997,8	2 534,6	2 154,9	1 202,2	604,8		347,9							343,0	
Balasinești	2 017,7	637,2	1 380,5	1 380,5														
Bălcăuți	397,9	397,9																
Beleaviniți	1 577,4	508,5	1 068,9	1 068,9														
Berlinți	1 792,5	645,0	1 147,5	1 147,5														
Bogdănești	1 531,1	539,6	991,5	991,5														

Unitatea administrativ-teritorială	Total general	inclusiv transferuri															
		cu destinație generală	cu destinație specială	pentru învățământul preșcolar, primar, secundar general, special și complementar (extrașcolar)	pentru școli sportive	inclusiv						pentru plata sporului lunar în mărime de 30% din salariul de bază pentru personalul instituțiilor bugetare din partea stângă a Nistrului (raionul Dubăsari), satul Varnița (raionul Anenii Noi) și satele Hagimus și Copanca (raionul Căușeni)*	pentru compensarea scutirilor de la plata impozitului funciar (venituri ratate) ale deținătorilor de terenuri agricole situate după traseul Rîbnița-Tiraspol	pentru paza depozitelor cu pesticide neutilizabile și perimate	pentru cheltuieli capitale	din fondul de compensare	alte transferuri curente cu destinație generală
						pentru asistența socială											
						Total	inclusiv										
							compensarea cheltuielilor pentru serviciile de transport (persoane cu dizabilități locomotorii, severă, accentuată, copii cu dizabilități, persoane care însoțesc o persoană cu dizabilitate severă sau un copil cu dizabilități)	indemnizații pentru copiii adoptați și cei aflați sub tutelă (curatelă)	compensarea diferenței de tarife la energia electrică și la gazele naturale	indemnizații și compensații pentru absolvenții instituțiilor de învățământ superior și postsecundar pedagogic	servicii sociale						
1	2=3+4+17+18	3	4=5+6+7+13+14+15+16	5	6	7=8+9+10+11+12	8	9	10	11	12	13	14	15	16	17	18
Briceni	11 596,3	573,7	11 022,6	11 022,6													
Bulboacă	997,7	567,7	430,0	430,0													
Caracușenii Vechi	2 215,4	830,5	1 296,3	1 296,3												88,6	
Colicăuți	2 911,4	676,1	2 221,6	2 221,6												13,7	
Corjeuți	2 835,0	1 033,3	1 801,7	1 801,7													
Coteala	1 623,2	657,5	965,7	965,7													
Cotiujeni	2 316,1	823,2	1 492,9	1 492,9													
Criva	842,2	148,8	693,4	693,4													
Drepcăuți	1 511,8	680,5	811,0	811,0												20,3	
Grimăncăuți	2 299,8	777,4	1 522,4	1 522,4													
Halahora de Sus	1 337,6	607,4	730,2	730,2													
Hlina	1 355,7	509,1	846,6	846,6													
Larga	4 930,4	734,7	4 150,6	3 875,3	275,3											45,1	
Lipcani	3 769,5	356,9	3 412,6	3 412,6													
Mărcăuți	1 220,1	572,8	647,3	647,3													
Medveja	1 229,7	579,2	650,5	650,5													
Mihaileni	945,6	473,0	472,6	472,6													
Pererita	1 555,2	621,8	933,4	933,4													
Slobozia-Șirăuți	1 201,3	529,9	669,5	669,5												1,9	
Șirăuți	1 675,2	688,2	987,0	987,0													
Tabani	1 740,8	667,8	1 073,0	1 073,0													
Tețcani	2 203,5	646,4	1 557,1	1 557,1													
Trebisăuți	1 627,3	632,1	995,2	995,2													
Cahul	295 090,1	58 702,5	235 855,9	226 459,7	5 039,9	4 356,3	1 439,0	1 603,2		651,4	662,7					0,4	531,3
Total nivelul II	187 055,4	35 060,7	151 463,4	146 309,0	798,1	4 356,3	1 439,0	1 603,2		651,4	662,7						531,3
Total nivelul I	108 034,7	23 641,8	84 392,5	80 150,7	4 241,8											0,4	
Consiliul Raional	187 055,4	35 060,7	151 463,4	146 309,0	798,1	4 356,3	1 439,0	1 603,2		651,4	662,7						531,3
Alexanderfeld	997,1	212,6	784,5	784,5													
Alexandru Ioan Cuza	2 474,3	693,8	1 780,5	1 780,5													
Andrușul de Jos	2 508,3	700,2	1 808,1	1 808,1													
Andrușul de Sus	1 831,9	609,9	1 222,0	1 222,0													
Badicul Moldovenesc	1 215,7	568,0	647,7	647,7													
Baurci-Moldoveni	2 247,7	716,6	1 531,1	1 531,1													
Borceag	1 766,6	525,5	1 241,1	1 241,1													
Brînza	2 328,6	734,9	1 593,7	1 593,7													
Bucuria	317,7	317,3														0,4	
Burlacu	2 246,8	579,5	1 667,3	1 667,3													
Burlăceni	1 692,3	207,1	1 485,2	1 485,2													
Cahul	38 702,9	2 542,0	36 160,9	31 919,1	4 241,8												
Chioselia Mare	649,2	649,2															
Cișlița-Prut	1 121,5	625,9	495,6	495,6													
Colibași	5 122,0	907,3	4 214,7	4 214,7													
Crihana Veche	2 737,6	792,0	1 945,6	1 945,6													
Cucoara	1 954,4	635,9	1 318,5	1 318,5													
Doina	1 728,1	601,9	1 126,2	1 126,2													

Unitatea administrativ-teritorială	Total general	inclusiv transferuri																
		cu destinație generală	cu destinație specială	pentru învățămîntul preșcolar, primar, secundar general, special și complementar (extrașcolar)	pentru școli sportive	inclusiv							pentru plata sporului lunar în mărime de 30% din salariul de bază pentru personalul instituțiilor bugetare din partea stîngă a Nistrului (raionul Dubăsari), satul Varnița (raionul Anenii Noi) și satele Hagimus și Copanca (raionul Căușeni)*	pentru compensarea scutirilor de la plata impozitului funciar (venituri ratate) ale deținătorilor de terenuri agricole situate după traseul Rîbnița- Tiraspol	pentru paza depozitelor cu pesticide neutilizabile și perimate	pentru cheltuieli capitale	din fondul de compensare	alte transferuri curente cu destinație generală
						pentru asistența socială												
						Total	inclusiv											
							compensarea cheltuielilor pentru serviciile de transport (persoane cu dizabilități locomotorii, severă, accentuată, copii cu dizabilități, persoane care însoțesc o persoană cu dizabilitate severă sau un copil cu dizabilități)	indemnizații pentru copiii adoptati și cei aflați sub tutelă (curatelă)	compensarea diferenței de tarife la energia electrică și la gazele naturale	indemnizații și compensații pentru absolvenții instituțiilor de învățămînt superior și postsecundar pedagogic	servicii sociale							
1	2=3+4+17+18	3	4=5+6+7+13+14+15+16	5	6	7=8+9+10+11+12	8	9	10	11	12	13	14	15	16	17	18	
Găvănoasa	530,9	530,9																
Giurgiulești	2 297,1	283,1	2 014,0	2 014,0														
Huluboaia	991,4	519,1	472,3	472,3														
Iujnoe	625,7	625,7																
Larga Nouă	1 217,8	378,1	839,7	839,7														
Lebedenco	1 429,5	463,2	966,3	966,3														
Lopățica	497,5	497,5																
Lucești	661,9	182,9	479,0	479,0														
Manta	4 156,9	842,4	3 314,5	3 314,5														
Moscovei	2 198,5	620,7	1 577,8	1 577,8														
Pelinei	2 526,7	604,1	1 922,6	1 922,6														
Roșu	2 225,2	614,4	1 610,8	1 610,8														
Slobozia Mare	5 787,1	966,5	4 820,6	4 820,6														
Taraclia de Salcie	1 684,8	625,1	1 059,7	1 059,7														
Tartaul de Salcie	1 548,7	540,9	1 007,8	1 007,8														
Tătărești	713,7	713,7																
Vadul lui Isac	2 042,1	762,7	1 279,4	1 279,4														
Văleni	3 074,4	773,5	2 300,9	2 300,9														
Zîrnești	2 182,1	477,7	1 704,4	1 704,4														
Cantemir	168 313,7	34 828,0	131 366,0	126 505,2	2 463,0	2 397,8	817,4	1 084,8		495,6						1 782,2	337,5	
Total nivelul II	107 608,6	18 509,8	86 979,1	82 118,3	2 463,0	2 397,8	817,4	1 084,8		495,6						1 782,2	337,5	
Total nivelul I	60 705,1	16 318,2	44 386,9	44 386,9														
Consiliul Raional	107 608,6	18 509,8	86 979,1	82 118,3	2 463,0	2 397,8	817,4	1 084,8		495,6						1 782,2	337,5	
Antonești	1 726,5	608,0	1 118,5	1 118,5														
Baimaclia	4 002,9	622,8	3 380,1	3 380,1														
Cania	2 161,6	618,5	1 543,1	1 543,1														
Cantemir	5 425,5	334,4	5 091,1	5 091,1														
Capaclia	1 961,3	682,3	1 279,0	1 279,0														
Chioselia	2 870,8	647,4	2 223,4	2 223,4														
Ciobalaccia	2 437,9	630,3	1 807,6	1 807,6														
Cîietu	1 734,3	595,2	1 139,1	1 139,1														
Cîrpești	1 957,1	745,7	1 211,4	1 211,4														
Cîșla	1 055,6	438,2	617,4	617,4														
Cociulia	2 907,5	728,7	2 178,8	2 178,8														
Coștangalia	1 855,7	529,9	1 325,8	1 325,8														
Enichioi	2 429,5	615,4	1 814,1	1 814,1														
Gotești	3 790,3	853,0	2 937,3	2 937,3														
Harağiș	1 559,6	564,3	995,3	995,3														
Lărguța	2 391,6	743,6	1 648,0	1 648,0														
Lingura	1 892,8	557,0	1 335,8	1 335,8														
Pleşeni	2 877,1	419,4	2 457,7	2 457,7														
Plopi	2 255,5	602,8	1 652,7	1 652,7														
Porumbestii	1 714,8	586,3	1 128,5	1 128,5														
Sadic	2 069,1	719,6	1 349,5	1 349,5														
Stoianovca	1 149,8	563,3	586,5	586,5														

Unitatea administrativ-teritorială	Total general	inclusiv transferuri																
		cu destinație generală	cu destinație specială	pentru învățământul preșcolar, primar, secundar general, special și complementar (extrașcolar)	pentru școli sportive	inclusiv							pentru plata sporului lunar în mărime de 30% din salariul de bază pentru personalul instituțiilor bugetare din partea stângă a Nistrului (raionul Dubăsari), satul Varnița (raionul Anenii Noi) și satele Hagimus și Copanca (raionul Căușeni)*	pentru compensarea scutirilor de la plata impozitului funciar (venituri ratate) ale deținătorilor de terenuri agricole situate după traseul Rîbnița-Tiraspol	pentru paza depozitelor cu pesticide neutilizabile și perimate	pentru cheltuieli capitale	din fondul de compensare	alte transferuri curente cu destinație generală
						pentru asistența socială												
						Total	inclusiv											
							compensarea cheltuielilor pentru serviciile de transport (persoane cu dizabilități locomotorii, severă, accentuată, copii cu dizabilități, persoane care însoțesc o persoană cu dizabilitate severă sau un copil cu dizabilități)	indemnizații pentru copiii adoptați și cei aflați sub tutelă (curatelă)	compensarea diferenței de tarife la energia electrică și la gazele naturale	indemnizații și compensații pentru absolvenții instituțiilor de învățământ superior și postsecundar pedagogic	servicii sociale							
1	2=3+4+17+18	3	4=5+6+7+13+14+15+16	5	6	7=8+9+10+11+12	8	9	10	11	12	13	14	15	16	17	18	
Șamalia	970,9	520,2	450,7	450,7														
Tartaul	1 977,2	622,7	1 354,5	1 354,5														
Toceni	1 462,5	512,2	950,3	950,3														
Țiganca	2 464,2	674,3	1 789,9	1 789,9														
Vișniovea	1 603,5	582,7	1 020,8	1 020,8														
Călărași	181 141,0	37 093,5	142 329,0	133 816,3	4 151,4	4 361,3	1 682,9	1 324,8			1 353,6					1 335,8	382,7	
Total nivelul II	112 156,0	19 759,9	91 415,4	87 054,1		4 361,3	1 682,9	1 324,8			1 353,6					598,0	382,7	
Total nivelul I	68 985,0	17 333,6	50 913,6	46 762,2	4 151,4											737,8		
Consiliul Raional	112 156,0	19 759,9	91 415,4	87 054,1		4 361,3	1 682,9	1 324,8			1 353,6					598,0	382,7	
Bahmut	1 728,5	585,0	1 143,5	1 143,5														
Bravicea	3 436,6	725,0	2 711,6	2 711,6														
Buda	1 269,2	580,9	688,3	688,3														
Căbăiești	1 375,1	568,1	807,0	807,0														
Călărași	13 497,5	1 056,1	12 441,4	8 290,0	4 151,4													
Dereneu	1 491,7	621,3	870,4	870,4														
Frumoasa	1 029,5	569,3	460,2	460,2														
Hirova	1 669,4	604,2	1 055,3	1 055,3												9,9		
Hîrjauca	1 656,9	247,0	1 409,9	1 409,9														
Hoginești	2 119,4	616,8	1 303,2	1 303,2												199,4		
Horodiște	1 810,8	701,1	1 094,2	1 094,2												15,5		
Meleșeni	1 475,4	571,3	904,1	904,1														
Nișcani	147,1	147,1																
Onișcani	1 853,7	533,2	1 183,5	1 183,5												137,0		
Păulești	1 043,5	497,6	545,9	545,9														
Peticeni	1 646,0	470,4	1 175,6	1 175,6														
Pitușca	3 476,4	668,0	2 795,4	2 795,4												13,0		
Pîrjolteni	1 917,7	502,0	1 237,6	1 237,6												178,1		
Răciula	2 778,2	695,4	2 082,8	2 082,8														
Rădeni	1 487,6	654,0	795,2	795,2												38,4		
Sadova	2 043,2	706,6	1 336,6	1 336,6														
Săseni	1 596,1	664,1	932,0	932,0														
Sipoteni	7 234,3	1 031,0	6 203,3	6 203,3														
Temeleuți	1 696,8	592,8	1 104,0	1 104,0														
Tuzara	3 002,4	678,1	2 177,8	2 177,8												146,5		
Țibirica	2 226,9	641,8	1 585,1	1 585,1														
Vălcineț	3 048,0	823,4	2 224,6	2 224,6														
Vărzăreștii Noi	1 227,1	582,0	645,1	645,1														
Căușeni	244 488,1	45 398,2	193 974,5	170 456,3	4 506,6	18 662,4	1 419,9	1 372,8	14 194,0	368,5	1 307,2	349,2				4 739,1	376,3	
Total nivelul II	168 698,3	26 469,5	137 594,7	114 337,7	4 506,6	18 662,4	1 419,9	1 372,8	14 194,0	368,5	1 307,2	88,0				4 257,8	376,3	
Total nivelul I	75 789,8	18 928,7	56 379,8	56 118,6								261,2				481,3		
Consiliul Raional	168 698,3	26 469,5	137 594,7	114 337,7	4 506,6	18 662,4	1 419,9	1 372,8	14 194,0	368,5	1 307,2	88,0				4 257,8	376,3	
Bacceaia	2 243,0	690,5	1 376,3	1 376,3												176,2		
Baimaclia	1 986,4	736,2	1 250,2	1 250,2														
Căinari	2 968,3	633,3	2 335,0	2 335,0														

Unitatea administrativ-teritorială	Total general	inclusiv transferuri																
		cu destinație generală	cu destinație specială	pentru învățămîntul preșcolar, primar, secundar general, special și complementar (extrașcolar)	pentru școli sportive	inclusiv							pentru plata sporului lunar în mărime de 30% din salariul de bază pentru personalul instituțiilor bugetare din partea stîngă a Nistrului (raionul Dubăsari), satul Varnița (raionul Anenii Noi) și satele Hagimus și Copanca (raionul Căușeni)*	pentru compensarea scutirilor de la plata impozitului funciar (venituri ratate) ale deținătorilor de terenuri agricole situate după traseul Rîbnița- Tiraspol	pentru paza depozitelor cu pesticide neutilizabile și perimate	pentru cheltuieli capitale	din fondul de compensare	alte transferuri curente cu destinație generală
						pentru asistența socială												
						Total	inclusiv											
							compensarea cheltuielilor pentru serviciile de transport (persoane cu dizabilități locomotorii, severă, accentuată, copii cu dizabilități, persoane care însoțesc o persoană cu dizabilitate severă sau un copil cu dizabilități)	indemnizații pentru copiii adoptați și cei aflați sub tutelă (curatelă)	compensarea diferenței de tarife la energia electrică și la gazele naturale	indemnizații și compensații pentru absolvenții instituțiilor de învățămînt superior și postsecundar pedagogic	servicii sociale							
1	2=3+4+17+18	3	4=5+6+7+13+14+15+16	5	6	7=8+9+10+11+12	8	9	10	11	12	13	14	15	16	17	18	
Căușeni	16 128,3	1 333,7	14 794,6	14 794,6														
Chircăiești	3 194,7	799,3	2 241,9	2 241,9												153,5		
Chircăieștii Noi	1 681,5	643,5	1 038,0	1 038,0														
Ciuflești	1 235,9	511,3	724,6	724,6														
Cîrnățeni	2 664,9	689,0	1 975,9	1 975,9														
Cîrnățenii Noi	1 783,9	645,0	1 138,9	1 138,9														
Copanca	3 790,4	819,4	2 971,0	2 825,7								145,3						
Coșcalia	1 944,9	698,1	1 246,8	1 246,8														
Fîrlădeni	2 740,8	856,3	1 884,5	1 884,5														
Grădinița	1 115,7	539,0	576,7	576,7														
Grigorievca	1 159,5	513,2	646,3	646,3														
Hagimus	2 357,7	655,4	1 702,3	1 586,4								115,9						
Opaci	3 381,9	836,8	2 545,1	2 545,1														
Pervomaisc	1 587,4	436,9	1 150,5	1 150,5														
Plop-Știubei	2 140,2	649,3	1 490,9	1 490,9														
Săiți	2 343,6	609,4	1 734,2	1 734,2														
Sălcuța	3 304,8	906,5	2 398,3	2 398,3														
Taraclia	2 704,9	609,4	2 095,5	2 095,5														
Tănătari	2 082,3	670,7	1 411,6	1 411,6														
Tănătarii Noi	502,8	502,8																
Tocuz	3 791,0	757,9	3 033,1	3 033,1														
Ucrainca	1 861,8	678,0	1 032,2	1 032,2												151,6		
Ursoaia	2 204,2	652,2	1 552,0	1 552,0														
Zaim	2 889,0	855,6	2 033,4	2 033,4														
Cîmișlia	141 938,2	33 600,4	106 313,9	99 561,0	2 346,3	2 464,3	837,0	902,4			724,9				1 942,3	1 724,4	299,5	
Total nivelul II	96 298,0	18 708,6	76 012,4	71 201,8	2 346,3	2 464,3	837,0	902,4			724,9					1 277,5	299,5	
Total nivelul I	45 640,2	14 891,8	30 301,5	28 359,2											1 942,3	446,9		
Consiliul Raional	96 298,0	18 708,6	76 012,4	71 201,8	2 346,3	2 464,3	837,0	902,4			724,9					1 277,5	299,5	
Albina	985,0	624,5	360,5	360,5														
Batîr	1 791,0	733,3	1 057,7	1 057,7														
Cenac	1 526,7	706,1	820,6	820,6														
Cîmișlia	11 910,1	1 220,8	10 689,3	10 689,3														
Ciucur-Mingir	1 154,3	677,7	476,6	476,6														
Codreni	249,5	159,2														90,3		
Ecaterinovca	1 374,1	695,7	678,4	678,4														
Gradiște	2 053,1	686,2	1 366,9	1 366,9														
Gura Galbenei	2 697,7	822,2	1 875,5	1 875,5														
Hîrtop	1 732,7	694,9	1 037,8	1 037,8														
Ialpujeni	1 285,2	647,9	637,3	637,3														
Ivanovca Nouă	975,2	584,1	391,1	391,1														
Javgur	1 588,0	627,3	960,7	960,7														
Lipoveni	1 320,3	611,3	709,0	709,0														
Mihailovca	3 540,6	685,3	2 855,3	913,0											1 942,3			
Porumbrei	1 604,0	602,1	1 001,9	1 001,9														
Sagaidac	1 909,9	719,5	1 190,4	1 190,4														

Unitatea administrativ-teritorială	Total general	inclusiv transferuri															
		cu destinație generală	cu destinație specială	pentru învățământul preșcolar, primar, secundar general, special și complementar (extrașcolar)	pentru școli sportive	inclusiv						pentru plata sporului lunar în mărime de 30% din salariul de bază pentru personalul instituțiilor bugetare din partea stângă a Nistrului (raionul Dubăsari), satul Varnița (raionul Anenii Noi) și satele Hagimus și Copanca (raionul Căușeni)*	pentru compensarea scutirilor de la plata impozitului funciar (venituri ratate) ale deținătorilor de terenuri agricole situate după traseul Rîbnița- Tiraspol	pentru paza depozitelor cu pesticide neutilizabile și perimate	pentru cheltuieli capitale	din fondul de compensare	alte transferuri curente cu destinație generală
						pentru asistența socială											
						Total	inclusiv				servicii sociale						
							compensarea cheltuielilor pentru serviciile de transport (persoane cu dizabilități locomotorii, severă, accentuată, copii cu dizabilități, persoane care însoțesc o persoană cu dizabilitate severă sau un copil cu dizabilități)	indemnizații pentru copiii adoptați și cei aflați sub tutelă (curatelă)	compensarea diferenței de tarife la energia electrică și la gazele naturale	indemnizații și compensații pentru absolvenții instituțiilor de învățământ superior și postsecundar pedagogic							
1	2=3+4+17+18	3	4=5+6+7+13+14+15+16	5	6	7=8+9+10+11+12	8	9	10	11	12	13	14	15	16	17	18
Satul Nou	1 663,8	647,0	1 016,8	1 016,8													
Selemet	2 992,8	837,2	1 816,1	1 816,1												339,5	
Suric	953,1	561,1	392,0	392,0													
Topala	593,8	593,8															
Troițcoe	1 083,9	506,4	577,5	577,5													
Valea Perjei	655,4	248,2	390,1	390,1												17,1	
Criuleni	186 675,4	33 821,0	151 515,5	142 843,9	5 319,5	3 352,1	1 348,5	1 603,2		400,4						909,9	429,0
Total nivelul II	115 237,3	19 305,2	95 503,1	89 873,0	2 278,0	3 352,1	1 348,5	1 603,2		400,4							429,0
Total nivelul I	71 438,1	14 515,8	56 012,4	52 970,9	3 041,5											909,9	
Consiliul Raional	115 237,3	19 305,2	95 503,1	89 873,0	2 278,0	3 352,1	1 348,5	1 603,2		400,4							
Bălăbănești	3 830,8	696,5	3 134,3	3 134,3													
Bălțata	1 602,7	581,3	1 021,4	1 021,4													
Boșcana	3 332,8	756,2	2 576,6	2 576,6													
Cimișeni	2 045,6	397,0	1 648,6	1 648,6													
Corjova	2 264,1	634,5	1 593,1	1 593,1												36,5	
Coșernița	1 300,3	519,4	780,9	780,9													
Criuleni	7 473,6	640,7	6 832,9	6 832,9													
Cruglic	2 676,5	631,0	1 915,7	1 915,7												129,8	
Dolinnoe	1 329,2	398,4	930,8	930,8													
Drâsliceni	4 386,5	596,0	3 711,0	2 236,2	1 474,8											79,5	
Dubăsarii Vechi	4 870,0	812,9	3 837,1	3 837,1												220,0	
Hîrtopul Mare	2 882,5	729,0	2 140,9	2 140,9												12,6	
Hrușova	2 171,6	438,8	1 511,3	1 511,3												221,5	
Ișnovăț	1 390,0	381,8	1 008,2	1 008,2													
Izbiște	3 189,4	766,0	2 423,4	2 423,4													
Jevreni	1 523,4	550,3	973,1	973,1													
Mașcăuți	2 525,4	837,8	1 687,6	1 687,6													
Măgdăcești	5 899,3	458,5	5 440,8	3 874,1	1 566,7												
Miclești	2 231,5	629,7	1 601,8	1 601,8													
Onițcani	2 540,4	604,0	1 936,4	1 936,4													
Pașcani	3 553,7	214,4	3 339,3	3 339,3													
Răculești	2 217,6	589,3	1 593,5	1 593,5												34,8	
Rîșcova	1 324,8	559,7	765,1	765,1													
Slobozia-Dușca	2 952,3	568,6	2 208,5	2 208,5												175,2	
Zăicana	1 924,1	524,0	1 400,1	1 400,1													
Dondușeni	98 208,9	25 609,5	71 099,1	67 974,0	1 597,8	1 527,3	799,7	508,8		218,8						1 244,8	255,5
Total nivelul II	65 582,6	13 392,0	50 940,8	47 815,7	1 597,8	1 527,3	799,7	508,8		218,8						994,3	255,5
Total nivelul I	32 626,3	12 217,5	20 158,3	20 158,3												250,5	
Consiliul Raional	65 582,6	13 392,0	50 940,8	47 815,7	1 597,8	1 527,3	799,7	508,8		218,8						994,3	255,5
Arioncești	1 492,5	640,0	852,5	852,5													
Baraboi	2 661,9	754,3	1 907,6	1 907,6													
Briceni	531,7	531,7															
Cernoleuca	1 146,2	609,3	536,9	536,9													
Climăuți	785,1	205,1	580,0	580,0													

Unitatea administrativ-teritorială	Total general	inclusiv transferuri																
		cu destinație generală	cu destinație specială	pentru învățămîntul preșcolar, primar, secundar general, special și complementar (extrașcolar)	pentru școli sportive	inclusiv							pentru plata sporului lunar în mărime de 30% din salariul de bază pentru personalul instituțiilor bugetare din partea stîngă a Nistrului (raionul Dubăsari), satul Varnița (raionul Anenii Noi) și satele Hagimus și Copanca (raionul Căușeni)*	pentru compensarea scutirilor de la plata impozitului funciar (venituri ratate) ale deținătorilor de terenuri agricole situate după traseul Rîbnița- Tiraspol	pentru paza depozitelor cu pesticide neutilizabile și perimate	pentru cheltuieli capitale	din fondul de compensare	alte transferuri curente cu destinație generală
						pentru asistența socială												
						Total	inclusiv											
							compensarea cheltuielilor pentru serviciile de transport (persoane cu dizabilități locomotorii, severă, accentuată, copii cu dizabilități, persoane care însoțesc o persoană cu dizabilitate severă sau un copil cu dizabilități)	indemnizații pentru copiii adoptați și cei aflați sub tutelă (curatelă)	compensarea diferenței de tarife la energia electrică și la gazele naturale	indemnizații și compensații pentru absolvenții instituțiilor de învățămînt superior și postsecundar pedagogic	servicii sociale							
1	2=3+4+17+18	3	4=5+6+7+13+14+15+16	5	6	7=8+9+10+11+12	8	9	10	11	12	13	14	15	16	17	18	
Corbu	1 156,2	550,6	605,6	605,6														
Crișcăuți	1 076,2	564,1	512,1	512,1														
Dondușeni	1 528,8	589,3	939,5	939,5														
Dondușeni, orașul	5 376,0	632,8	4 743,2	4 743,2														
Elizavetovca	779,6	512,0	267,6	267,6														
Frasin	1 420,7	639,0	781,7	781,7														
Horodiște	1 066,2	545,1	521,1	521,1														
Moșana	1 755,5	616,6	1 138,9	1 138,9														
Pivniceni	825,2	513,7	311,5	311,5														
Plop	735,8	536,2	199,6	199,6														
Pocrovca	1 284,0	486,4	797,6	797,6														
Rediul Mare	1 075,5	499,7	575,8	575,8														
Scăieni	918,1	622,2	295,9	295,9														
Sudarca	1 474,8	534,2	940,6	940,6														
Teleșeuca	763,2	399,7	363,5	363,5														
Țirnova	2 373,8	613,1	1 760,7	1 760,7														
Țaul	2 399,3	622,4	1 526,4	1 526,4												250,5		
Drochia	201 750,2	41 399,9	157 356,0	150 508,2	2 180,9	4 666,9	1 749,3	1 363,2		433,8	1 120,6					2 590,3	404,0	
Total nivelul II	130 510,4	23 859,1	105 137,1	98 289,3	2 180,9	4 666,9	1 749,3	1 363,2		433,8	1 120,6					1 110,2	404,0	
Total nivelul I	71 239,8	17 540,8	52 218,9	52 218,9												1 480,1		
Consiliul Raional	130 510,4	23 859,1	105 137,1	98 289,3	2 180,9	4 666,9	1 749,3	1 363,2		433,8	1 120,6					1 110,2	404,0	
Antoneuca	716,7	232,6	439,9	439,9												44,2		
Baroncea	1 385,1	534,8	850,3	850,3														
Chetrosu	2 922,2	870,3	2 051,9	2 051,9														
Cotova	1 781,0	800,0	981,0	981,0														
Dominteni	1 722,0	568,3	1 153,7	1 153,7														
Drochia	1 645,0	702,3	942,7	942,7														
Drochia, orașul	18 156,5	1 172,0	16 984,5	16 984,5														
Fîntînița	1 076,5	544,1	532,4	532,4														
Gribova	1 776,5	617,9	1 158,6	1 158,6														
Hăsnășenii Mari	1 252,1	525,3	726,8	726,8														
Hăsnășenii Noi	1 803,1	600,6	1 202,5	1 202,5														
Maramonovca	1 712,9	696,9	1 016,0	1 016,0														
Miciurin	1 364,2	617,0	747,2	747,2														
Mîndic	1 831,4	635,4	1 196,0	1 196,0														
Moara de Piatră	1 202,9	624,0	578,9	578,9														
Nicoreni	1 957,7	803,1	1 154,6	1 154,6														
Ochiul Alb	3 930,9	690,6	2 576,3	2 576,3												664,0		
Palanca	989,5	480,9	508,6	508,6														
Pelinia	7 207,5	1 049,2	5 386,4	5 386,4												771,9		
Pervomaiscoe	1 113,9	425,8	688,1	688,1														
Petreni	1 376,4	475,5	900,9	900,9														
Popeștii de Jos	1 264,6	495,8	768,8	768,8														
Popeștii de Sus	1 318,7	545,0	773,7	773,7														
Sofia	3 459,2	744,5	2 714,7	2 714,7														

Unitatea administrativ-teritorială	Total general	inclusiv transferuri															
		cu destinație generală	cu destinație specială	pentru învățământul preșcolar, primar, secundar general, special și complementar (extrașcolar)	pentru școli sportive	inclusiv						pentru plata sporului lunar în mărime de 30% din salariul de bază pentru personalul instituțiilor bugetare din partea stângă a Nistrului (raionul Dubăsari), satul Varnița (raionul Anenii Noi) și satele Hagimus și Copanca (raionul Căușeni)*	pentru compensarea scutirilor de la plata impozitului funciar (venituri ratate) ale deținătorilor de terenuri agricole situate după traseul Rîbnița- Tiraspol	pentru paza depozitelor cu pesticide neutilizabile și perimate	pentru cheltuieli capitale	din fondul de compensare	alte transferuri curente cu destinație generală
						pentru asistența socială											
						Total	inclusiv										
							compensarea cheltuielilor pentru serviciile de transport (persoane cu dizabilități locomotorii, severă, accentuată, copii cu dizabilități, persoane care însoțesc o persoană cu dizabilitate severă sau un copil cu dizabilități)	indemnizații pentru copiii adoptați și cei aflați sub tutelă (curatelă)	compensarea diferenței de tarife la energia electrică și la gazele naturale	indemnizații și compensații pentru absolvenții instituțiilor de învățământ superior și postsecundar pedagogic	servicii sociale						
1	2=3+4+17+18	3	4=5+6+7+13+14+15+16	5	6	7=8+9+10+11+12	8	9	10	11	12	13	14	15	16	17	18
Șalviri Vechi	1 105,3	533,3	572,0	572,0													
Șuri	3 296,3	645,8	2 650,5	2 650,5													
Țarigrad	2 511,1	368,0	2 143,1	2 143,1													
Zgurița	1 360,6	541,8	818,8	818,8													
Dubăsari	117 095,2	14 559,0	95 423,7	67 274,6	1 806,5	22 540,1	655,6	364,8	21 340,8	178,9		3 172,5	630,0			6 972,3	140,2
Total nivelul II	80 783,6	9 227,6	65 214,6	38 841,6	1 806,5	22 540,1	655,6	364,8	21 340,8	178,9		2 026,4				6 201,2	140,2
Total nivelul I	36 311,6	5 331,4	30 209,1	28 433,0								1 146,1	630,0			771,1	
Consiliul Raional	80 783,6	9 227,6	65 214,6	38 841,6	1 806,5	22 540,1	655,6	364,8	21 340,8	178,9		2 026,4				6 201,2	140,2
Cocieri	5 551,3	333,8	5 217,5	4 835,2								207,3	175,0				
Corjova	421,9	346,3	75,6									75,6					
Coșnița	7 212,0	484,5	6 727,5	6 418,4								203,1	106,0				
Doroțcaia	4 414,2	561,7	3 765,9	3 257,7								250,2	258,0			86,6	
Holercani	2 538,3	596,2	1 836,7	1 836,7												105,4	
Marcăuți	1 114,8	467,1	647,7	647,7													
Molovata	2 287,7	644,3	1 643,4	1 643,4													
Molovata Nouă	2 259,6	417,9	1 696,4	1 441,3								209,1	46,0			145,3	
Oxentea	3 373,0	644,2	2 295,0	2 295,0												433,8	
Pîrîta	4 121,9	538,9	3 583,0	3 337,2								200,8	45,0				
Ustia	3 016,9	296,5	2 720,4	2 720,4													
Edineț	192 758,6	42 005,7	148 466,5	142 767,9	2 519,7	3 178,9	2 214,1	672,0		292,8						1 896,9	389,5
Total nivelul II	116 148,3	22 762,6	92 996,2	89 817,3		3 178,9	2 214,1	672,0		292,8							389,5
Total nivelul I	76 610,3	19 243,1	55 470,3	52 950,6	2 519,7											1 896,9	
Consiliul Raional	116 148,3	22 762,6	92 996,2	89 817,3		3 178,9	2 214,1	672,0		292,8							389,5
Alexeevca	513,0	513,0															
Bădragii Noi	1 123,3	556,9	566,4	566,4													
Bădragii Vechi	662,5	293,4	321,9	321,9												47,2	
Bleșteni	1 448,4	497,2	649,2	649,2												302,0	
Brătușeni	4 315,7	788,2	3 527,5	3 527,5													
Brînzani	909,3	149,1	559,7	559,7												200,5	
Burlănești	1 878,3	637,3	1 241,0	1 241,0													
Cepeleuți	1 223,2	604,0	619,2	619,2													
Chetroșica Nouă	1 239,3	486,1	720,0	720,0												33,2	
Constantinovca	1 047,1	464,3	582,8	582,8													
Corpaci	2 345,9	542,4	1 166,1	1 166,1												637,4	
Cuconeștii Noi	1 782,4	654,9	1 127,5	1 127,5													
Cupceni	7 457,9	680,9	6 777,0	6 777,0													
Edineț	19 372,5	1 456,9	17 915,6	16 101,7	1 813,9												
Fetești	2 115,9	706,1	1 409,8	1 409,8													
Gășpar	1 326,4	566,7	759,7	759,7													
Goleni	783,3	273,6	509,7	509,7													
Gordinești	2 854,4	738,6	2 056,0	2 056,0												59,8	
Hancăuți	1 131,9	570,3	561,6	561,6													
Hîncăuți	2 160,5	589,4	1 571,1	1 571,1													
Hlinaia	1 705,9	627,7	1 078,2	1 078,2													

Unitatea administrativ-teritorială	Total general	inclusiv transferuri																
		cu destinație generală	cu destinație specială	pentru învățământul preșcolar, primar, secundar general, special și complementar (extrașcolar)	pentru școli sportive	inclusiv							pentru plata sporului lunar în mărime de 30% din salariul de bază pentru personalul instituțiilor bugetare din partea stîngă a Nistrului (raionul Dubăsari), satul Varnița (raionul Anenii Noi) și satele Hagimus și Copanca (raionul Căușeni)*	pentru compensarea scutirilor de la plata impozitului funciar (venituri ratate) ale deținătorilor de terenuri agricole situate după traseul Rîbnița- Tiraspol	pentru paza depozitelor cu pesticide neutilizabile și perimate	pentru cheltuieli capitale	din fondul de compensare	alte transferuri curente cu destinație generală
						pentru asistența socială												
						Total	inclusiv											
							compensarea cheltuielilor pentru serviciile de transport (persoane cu dizabilități locomotorii, severă, accentuată, copii cu dizabilități, persoane care însotesc o persoană cu dizabilitate severă sau un copil cu dizabilități)	indemnizații pentru copiii adoptați și cei aflați sub tutelă (curatelă)	compensarea diferenței de tarife la energia electrică și la gazele naturale	indemnizații și compensații pentru absolvenții instituțiilor de învățămînt superior și postsecundar pedagogic	servicii sociale							
1	2=3+4+17+18	3	4=5+6+7+13+14+15+16	5	6	7=8+9+10+11+12	8	9	10	11	12	13	14	15	16	17	18	
Lopatnic	1 409,1	585,0	824,1	824,1														
Parcova	1 904,2	655,4	1 248,8	1 125,6	123,2													
Rotunda	1 272,2	569,8	574,6	574,6												127,8		
Ruseni	1 604,3	662,8	941,5	941,5														
Stolniceni	1 181,4	545,4	636,0	636,0														
Șofrîncani	1 845,2	654,0	1 191,2	1 191,2														
Terebna	1 277,8	525,8	655,1	655,1												96,9		
Țîrnova	2 036,0	663,8	1 372,2	1 372,2														
Trinca	2 614,0	733,8	1 880,2	1 297,6	582,6													
Vișoara	2 443,5	577,5	1 473,9	1 473,9												392,1		
Zăbriceni	1 625,5	672,8	952,7	952,7														
Fălești	216 182,2	45 918,3	167 680,7	161 094,5	2 499,2	4 087,0	1 552,7	1 603,2		931,1						2 242,5	340,7	
Total nivelul II	146 503,9	25 362,8	119 092,7	112 506,5	2 499,2	4 087,0	1 552,7	1 603,2		931,1						1 707,7	340,7	
Total nivelul I	69 678,3	20 555,5	48 588,0	48 588,0												534,8		
Consiliul Raional	146 503,9	25 362,8	119 092,7	112 506,5	2 499,2	4 087,0	1 552,7	1 603,2		931,1						1 707,7	340,7	
Albinețul Vechi	1 809,4	241,8	1 567,6	1 567,6														
Bocani	1 241,8	613,1	628,7	628,7														
Catranic	1 111,4	483,4	628,0	628,0														
Călinești	2 275,8	742,8	1 533,0	1 533,0														
Călugăr	2 299,9	615,7	1 639,2	1 639,2												45,0		
Chetriș	1 344,6	516,0	828,6	828,6														
Ciolacu Nou	2 025,5	696,7	1 328,8	1 328,8														
Egorovca	1 272,7	612,4	624,9	624,9												35,4		
Fălești	11 734,4	1 139,1	10 595,3	10 595,3														
Făleștii Noi	1 894,7	389,7	1 505,0	1 505,0														
Glinjeni	2 197,1	646,1	1 551,0	1 551,0														
Hiliuți	1 636,4	658,4	978,0	978,0														
Hîncești	1 424,6	596,8	827,8	827,8														
Horești	1 322,5	569,2	554,2	554,2												199,1		
Ilenița	1 579,1	541,8	1 037,3	1 037,3														
Ișcălău	1 813,7	688,0	1 125,7	1 125,7														
Izvoare	1 939,7	639,6	1 204,7	1 204,7												95,4		
Logofteni	1 248,1	561,4	686,7	686,7														
Mărândeni	2 188,0	575,9	1 612,1	1 612,1														
Musteța	1 747,5	633,7	1 113,8	1 113,8														
Natalievca	1 790,0	643,4	1 146,6	1 146,6														
Năvirneț	2 589,0	676,0	1 913,0	1 913,0														
Obreja Veche	2 078,5	720,6	1 357,9	1 357,9														
Pietrosu	1 083,2	574,7	503,5	503,5												5,0		
Pinzăreni	1 300,4	602,9	697,5	697,5														
Pîrlița	2 109,2	756,1	1 353,1	1 353,1														
Pompa	1 059,5	323,2	736,3	736,3														
Pruteni	1 953,9	775,7	1 178,2	1 178,2														
Răuțel	2 339,6	476,6	1 863,0	1 863,0														
Risipeni	1 630,4	564,4	1 023,1	1 023,1												42,9		

Unitatea administrativ-teritorială	Total general	inclusiv transferuri																
		cu destinație generală	cu destinație specială	pentru învățămîntul preșcolar, primar, secundar general, special și complementar (extrașcolar)	pentru școli sportive	inclusiv							pentru plata sporului lunar în mărime de 30% din salariul de bază pentru personalul instituțiilor bugetare din partea stîngă a Nistrului (raionul Dubăsari), satul Varnița (raionul Anenii Noi) și satele Hagimus și Copanca (raionul Căușeni)*	pentru compensarea scutirilor de la plata impozitului funciar (venituri ratate) ale deținătorilor de terenuri agricole situate după traseul Rîbnița- Tiraspol	pentru paza depozitelor cu pesticide neutilizabile și perimate	pentru cheltuieli capitale	din fondul de compensare	alte transferuri curente cu destinație generală
						pentru asistența socială												
						Total	inclusiv											
							compensarea cheltuielilor pentru serviciile de transport (persoane cu dizabilități locomotorii, severă, accentuată, copii cu dizabilități, persoane care însotesc o persoană cu dizabilitate severă sau un copil cu dizabilități)	indemnizații pentru copiii adoptați și cei aflați sub tutelă (curatelă)	compensarea diferenței de tarife la energia electrică și la gazele naturale	indemnizații și compensații pentru absolvenții instituțiilor de învățămînt superior și postsecundar pedagogic	servicii sociale							
1	2=3+4+17+18	3	4=5+6+7+13+14+15+16	5	6	7=8+9+10+11+12	8	9	10	11	12	13	14	15	16	17	18	
Sărata Veche	3 438,3	838,9	2 548,7	2 548,7												50,7		
Scumpia	2 773,4	813,1	1 960,3	1 960,3														
Taxobeni	1 426,0	628,3	736,4	736,4												61,3		
Florești	199 598,5	46 273,8	149 005,6	143 749,5	2 107,3	3 148,8	1 535,6	1 286,4		326,8						3 770,1	549,0	
Total nivelul II	138 161,6	25 100,3	108 779,6	103 523,5	2 107,3	3 148,8	1 535,6	1 286,4		326,8						3 732,7	549,0	
Total nivelul I	61 436,9	21 173,5	40 226,0	40 226,0												37,4		
Consiliul Raional	138 161,6	25 100,3	108 779,6	103 523,5	2 107,3	3 148,8	1 535,6	1 286,4		326,8						3 732,7	549,0	
Alexeevca	1 196,8	550,2	646,6	646,6														
Băhrinești	1 638,1	688,3	949,8	949,8														
Cașunca	1 736,1	576,5	1 159,6	1 159,6														
Cernița	993,4	543,8	449,6	449,6														
Ciripcău	987,0	577,6	409,4	409,4														
Ciutulești	1 699,7	756,8	942,9	942,9														
Coșernița	1 427,4	662,6	764,8	764,8														
Cuhureștii de Jos	1 423,0	665,0	758,0	758,0														
Cuhureștii de Sus	2 788,2	317,4	2 470,8	2 470,8														
Cunicea	1 835,2	830,2	1 005,0	1 005,0														
Domulgeni	665,3	532,3	133,0	133,0														
Florești	8 432,3	907,7	7 524,6	7 524,6														
Frumușica	1 222,3	591,3	631,0	631,0														
Ghindești	1 266,6	488,8	777,8	777,8														
Ghindești, orașul	1 476,8	137,5	1 339,3	1 339,3														
Gura Camencii	2 765,2	626,3	2 138,9	2 138,9														
Gura Căinarului	1 026,6	171,1	855,5	855,5														
Iliciovca	1 655,7	536,6	1 119,1	1 119,1														
Izvoare	1 171,9	571,1	600,8	600,8														
Japca	1 301,5	633,8	667,7	667,7														
Lunga	749,4	157,6	591,8	591,8														
Mărculești	962,9	288,4	674,5	674,5														
Mărculești, orașul	1 333,6	353,7	979,9	979,9														
Napadova	1 185,4	533,2	652,2	652,2														
Nicolaevca	964,8	511,1	453,7	453,7														
Prajila	1 934,2	727,7	1 206,5	1 206,5														
Prodănești	1 090,1	434,6	655,5	655,5														
Putinești	1 404,5	465,9	938,6	938,6														
Rădulenii Vechi	1 156,0	592,6	563,4	563,4														
Roșietici	1 563,9	654,7	909,2	909,2														
Sănătăuca	1 735,5	599,4	1 136,1	1 136,1														
Sevirova	938,4	505,0	433,4	433,4														
Ștefănești	1 567,1	632,3	934,8	934,8														
Temeleuți	1 143,7	609,3	534,4	534,4														
Țirgul Vertiujeni	691,8	204,3	450,1	450,1												37,4		
Trifănești	1 006,0	566,5	439,5	439,5														
Vărvăreuca	1 938,6	258,5	1 680,1	1 680,1														
Văscăuți	981,1	551,3	429,8	429,8														

Unitatea administrativ-teritorială	Total general	inclusiv transferuri																
		cu destinație generală	cu destinație specială	pentru învățământul preșcolar, primar, secundar general, special și complementar (extrașcolar)	pentru școli sportive	inclusiv							pentru plata sporului lunar în mărime de 30% din salariul de bază pentru personalul instituțiilor bugetare din partea stângă a Nistrului (raionul Dubăsari), satul Varnița (raionul Anenii Noi) și satele Hagimus și Copanca (raionul Căușeni)*	pentru compensarea scutirilor de la plata impozitului funciar (venituri ratate) ale deținătorilor de terenuri agricole situate după traseul Rîbnița- Tiraspol	pentru paza depozitelor cu pesticide neutilizabile și perimate	pentru cheltuieli capitale	din fondul de compensare	alte transferuri curente cu destinație generală
						pentru asistența socială												
						inclusiv												
						Total	compensarea cheltuielilor pentru serviciile de transport (persoane cu dizabilități locomotorii, severă, accentuată, copii cu dizabilități, persoane care însoțesc o persoană cu dizabilitate severă sau un copil cu dizabilități)	indemnizații pentru copiii adoptați și cei aflați sub tutelă (curatelă)	compensarea diferenței de tarife la energia electrică și la gazele naturale	indemnizații și compensații pentru absolvenții instituțiilor de învățământ superior și postsecundar pedagogic	servicii sociale							
7=8+9+10+11+12	8	9	10	11	12													
1	2=3+4+17+18	3	4=5+6+7+13+14+15+16	5	6	7=8+9+10+11+12	8	9	10	11	12	13	14	15	16	17	18	
Vertiujeni	1 471,0	648,4	822,6	822,6														
Zăluceni	909,8	514,1	395,7	395,7														
Glodeni	140 046,1	29 521,7	109 292,1	105 784,8	1 496,7	2 010,6	910,8	662,4		437,4						1 023,6	208,7	
Total nivelul II	92 812,7	17 049,9	75 554,1	72 046,8	1 496,7	2 010,6	910,8	662,4		437,4							208,7	
Total nivelul I	47 233,4	12 471,8	33 738,0	33 738,0												1 023,6		
Consiliul Raional	92 812,7	17 049,9	75 554,1	72 046,8	1 496,7	2 010,6	910,8	662,4		437,4							208,7	
Balatina	4 192,6	863,8	3 076,1	3 076,1												252,7		
Cajba	1 401,4	587,9	813,5	813,5														
Camenca	1 616,8	561,1	1 055,7	1 055,7														
Ciuciulea	2 187,4	730,2	1 457,2	1 457,2														
Cobani	1 782,7	509,6	1 273,1	1 273,1														
Cuhnești	2 435,8	704,3	1 731,5	1 731,5														
Danu	2 034,2	675,8	1 358,4	1 358,4														
Dușmani	1 841,9	641,8	1 200,1	1 200,1														
Fundurii Noi	427,1	427,1																
Fundurii Vechi	2 995,3	738,4	1 656,2	1 656,2												600,7		
Glodeni	9 158,4	742,5	8 415,9	8 415,9														
Hîjdieni	3 336,6	720,6	2 616,0	2 616,0														
Iabloana	1 972,9	648,3	1 324,6	1 324,6														
Limbenii Noi	1 531,4	628,7	902,7	902,7														
Limbenii Vechi	1 655,4	560,6	1 094,8	1 094,8														
Petrunea	1 979,8	621,6	1 358,2	1 358,2														
Sturzovca	3 230,1	790,6	2 439,5	2 439,5														
Ustia	1 632,7	640,7	915,6	915,6												76,4		
Vișoara	1 820,9	678,2	1 048,9	1 048,9												93,8		
Hîncești	279 004,6	60 877,0	207 866,9	200 344,2	2 860,0	4 662,7	1 678,7	1 238,4		1 059,2	686,4					9 727,0	533,7	
Total nivelul II	192 834,4	34 181,5	149 521,2	142 875,4	1 983,1	4 662,7	1 678,7	1 238,4		1 059,2	686,4					8 598,0	533,7	
Total nivelul I	86 170,2	26 695,5	58 345,7	57 468,8	876,9											1 129,0		
Consiliul Raional	192 834,4	34 181,5	149 521,2	142 875,4	1 983,1	4 662,7	1 678,7	1 238,4		1 059,2	686,4					8 598,0	533,7	
Bălceana	1 555,2	649,3	905,9	905,9														
Bobeica	1 952,8	715,4	1 237,4	1 237,4														
Boghiceni	2 014,0	742,6	1 271,4	1 271,4														
Bozieni	2 175,8	658,0	1 517,8	1 517,8														
Bujor	2 205,3	742,1	1 463,2	1 463,2														
Buțeni	2 474,6	817,8	1 656,8	1 656,8														
Caracui	1 875,0	755,3	1 119,7	1 119,7														
Călmățui	1 223,6	643,8	579,8	579,8														
Cărpineni	4 666,6	1 286,3	3 380,3	3 380,3														
Cățeleni	1 177,2	565,3	611,9	611,9														
Cioara	1 773,5	631,7	1 141,8	1 141,8														
Ciuciuleni	2 380,9	871,6	1 509,3	1 509,3														
Cotul Morii	881,5	655,1														226,4		
Crasnoarmeiscoe	3 304,9	839,4	2 465,5	2 465,5														
Dancu	1 416,3	611,7	804,6	804,6														

Unitatea administrativ-teritorială	Total general	inclusiv transferuri																
		cu destinație generală	cu destinație specială	pentru învățământul preșcolar, primar, secundar general, special și complementar (extrașcolar)	pentru școli sportive	inclusiv							pentru plata sporului lunar în mărime de 30% din salariul de bază pentru personalul instituțiilor bugetare din partea stângă a Nistrului (raionul Dubăsari), satul Varnița (raionul Anenii Noi) și satele Hagimus și Copanca (raionul Căușeni)*	pentru compensarea scutirilor de la plata impozitului funciar (venituri ratate) ale deținătorilor de terenuri agricole situate după traseul Rîbnița- Tiraspol	pentru paza depozitelor cu pesticide neutilizabile și perimate	pentru cheltuieli capitale	din fondul de compensare	alte transferuri curente cu destinație generală
						pentru asistența socială												
						Total	inclusiv											
							compensarea cheltuielilor pentru serviciile de transport (persoane cu dizabilități locomotorii, severă, accentuată, copii cu dizabilități, persoane care însoțesc o persoană cu dizabilitate severă sau un copil cu dizabilități)	indemnizații pentru copiii adoptați și cei aflați sub tutelă (curatelă)	compensarea diferenței de tarife la energia electrică și la gazele naturale	indemnizații și compensații pentru absolvenții instituțiilor de învățământ superior și postsecundar pedagogic	servicii sociale							
1	2=3+4+17+18	3	4=5+6+7+13+14+15+16	5	6	7=8+9+10+11+12	8	9	10	11	12	13	14	15	16	17	18	
Drăgușenii Noi	1 652,1	645,9	895,3	895,3												110,9		
Fîrlădeni	523,5	523,5																
Fundul Galbenei	2 154,1	672,3	1 481,8	1 481,8														
Hîncești	13 089,4	1 145,4	11 944,0	11 067,1	876,9													
Ivanovca	478,9	478,9																
Lăpușna	3 216,1	828,1	2 136,8	2 136,8												251,2		
Leușeni	1 300,2	199,1	1 101,1	1 101,1														
Logănești	2 681,1	802,5	1 878,6	1 878,6														
Mereșeni	1 912,2	706,5	1 205,7	1 205,7														
Mingir	4 294,9	918,7	3 376,2	3 376,2														
Mirești	1 427,6	545,9	881,7	881,7														
Negrea	1 878,6	646,4	1 232,2	1 232,2														
Nemțeni	1 370,9	440,6	930,3	930,3														
Obileni	1 655,7	592,7	1 063,0	1 063,0														
Onești	1 605,3	585,9	1 019,4	1 019,4														
Pașcani	1 936,5	695,2	1 241,3	1 241,3														
Pervomaiscoe	436,0	436,0																
Pogănești	1 959,9	589,9	1 139,1	1 139,1												230,9		
Sărata-Galbenă	4 197,2	878,8	3 264,0	3 264,0												54,4		
Secăreni	681,7	666,0														15,7		
Sofia	1 326,5	635,0	691,5	691,5														
Stolniceni	1 916,9	592,3	1 255,6	1 255,6												69,0		
Șipoteni	578,6	578,6																
Voinescu	2 819,1	705,9	1 942,7	1 942,7												170,5		
Ialoveni	253 466,7	42 883,8	201 507,3	194 924,0	1 638,9	4 944,4	1 553,9	1 843,2		1 547,3						8 567,8	507,8	
Total nivelul II	158 723,4	24 908,0	128 177,9	121 594,6	1 638,9	4 944,4	1 553,9	1 843,2		1 547,3						5 129,7	507,8	
Total nivelul I	94 743,3	17 975,8	73 329,4	73 329,4												3 438,1		
Consiliul Raional	158 723,4	24 908,0	128 177,9	121 594,6	1 638,9	4 944,4	1 553,9	1 843,2		1 547,3						5 129,7	507,8	
Bardar	5 949,3	655,0	5 254,6	5 254,6												39,7		
Cărbuna	2 027,1	668,3	1 358,8	1 358,8														
Cigîrleni	2 938,4	738,5	2 199,9	2 199,9														
Costești	9 781,4	1 252,1	8 529,3	8 529,3														
Dănceni	2 025,8	614,8	1 391,3	1 391,3												19,7		
Gangura	2 129,7	684,0	1 445,7	1 445,7														
Hansca	816,3	565,4	250,9	250,9														
Horești	3 338,9	723,6	2 615,3	2 615,3														
Horodca	860,3	562,8	270,8	270,8												26,7		
Ialoveni	18 478,9	1 113,6	14 736,5	14 736,5												2 628,8		
Malcoci	2 787,5	673,9	2 113,6	2 113,6														
Mileștii Mici	4 369,6	607,7	3 761,9	3 761,9														
Molești	3 042,1	737,4	2 292,5	2 292,5												12,2		
Nimoreni	2 258,4	619,4	1 316,5	1 316,5												322,5		
Pojăreni	962,1	578,7	383,4	383,4														
Puhoi	5 212,5	830,2	4 382,3	4 382,3														
Răzeni	5 463,3	975,8	4 487,5	4 487,5														

Unitatea administrativ-teritorială	Total general	inclusiv transferuri															
		cu destinație generală	cu destinație specială	pentru învățământul preșcolar, primar, secundar general, special și complementar (extrașcolar)	pentru școli sportive	inclusiv						pentru plata sporului lunar în mărime de 30% din salariul de bază pentru personalul instituțiilor bugetare din partea stângă a Nistrului (raionul Dubăsari), satul Varnița (raionul Anenii Noi) și satele Hagimus și Copanca (raionul Căușeni)*	pentru compensarea scutirilor de la plata impozitului funciar (venituri ratate) ale deținătorilor de terenuri agricole situate după traseul Rîbnița- Tiraspol	pentru paza depozitelor cu pesticide neutilizabile și perimate	pentru cheltuieli capitale	din fondul de compensare	alte transferuri curente cu destinație generală
						pentru asistența socială											
						Total	inclusiv										
							compensarea cheltuielilor pentru serviciile de transport (persoane cu dizabilități locomotorii, severă, accentuată, copii cu dizabilități, persoane care însoțesc o persoană cu dizabilitate severă sau un copil cu dizabilități)	indemnizații pentru copiii adoptați și cei aflați sub tutelă (curatelă)	compensarea diferenței de tarife la energia electrică și la gazele naturale	indemnizații și compensații pentru absolvenții instituțiilor de învățământ superior și postsecundar pedagogic	servicii sociale						
1	2=3+4+17+18	3	4=5+6+7+13+14+15+16	5	6	7=8+9+10+11+12	8	9	10	11	12	13	14	15	16	17	18
Ruseștii Noi	3 322,6	923,5	2 331,8	2 331,8												67,3	
Sociteni	1 665,4	461,0	1 204,4	1 204,4													
Suruceni	3 075,2	635,9	2 417,7	2 417,7												21,6	
Țipala	4 068,4	806,8	3 261,6	3 261,6													
Ulmu	2 242,2	739,8	1 502,4	1 502,4													
Văratice	1 731,3	457,5	1 147,4	1 147,4												126,4	
Văsieni	3 646,4	737,6	2 838,9	2 838,9												69,9	
Zîmbreni	2 550,2	612,5	1 834,4	1 834,4												103,3	
Leova	128 116,0	31 333,4	96 012,5	92 870,6	1 319,8	1 822,1	737,9	614,4		469,8						477,3	292,8
Total nivelul II	81 507,9	16 080,4	65 134,7	63 312,6		1 822,1	737,9	614,4		469,8							292,8
Total nivelul I	46 608,1	15 253,0	30 877,8	29 558,0	1 319,8											477,3	
Consiliul Raional	81 507,9	16 080,4	65 134,7	63 312,6		1 822,1	737,9	614,4		469,8							292,8
Băiuș	1 077,7	478,0	599,7	599,7													
Beștemac	1 032,0	537,8	478,8	478,8												15,4	
Borogani	3 362,4	879,1	2 429,5	2 429,5												53,8	
Cazangic	1 710,6	599,8	1 110,8	1 110,8													
Ceadîr	1 563,9	604,3	959,6	959,6													
Cneazevca	1 015,0	519,5	495,5	495,5													
Colibabovca	1 319,9	568,9	751,0	751,0													
Covurlui	1 663,9	636,2	985,6	985,6												42,1	
Cupcui	1 559,1	588,1	971,0	971,0													
Filipeni	3 214,8	805,1	2 287,1	2 287,1												122,6	
Hănăsenii Noi	1 212,6	542,0	570,8	570,8												99,8	
Iargara	2 869,6	668,8	2 198,5	2 198,5												2,3	
Leova	8 461,2	731,6	7 729,6	6 409,8	1 319,8												
Orac	1 312,4	616,8	695,6	695,6													
Romanovca	530,7	530,7															
Sărata Nouă	1 390,6	498,7	838,9	838,9												53,0	
Sărata-Răzeși	1 115,6	613,5	502,1	502,1													
Sărăteni	1 028,5	374,5	654,0	654,0													
Sărățica Nouă	1 314,3	594,8	719,5	719,5													
Șirma	1 473,7	572,3	901,4	901,4													
Țigheci	2 032,6	674,9	1 357,7	1 357,7													
Tochile-Răducani	1 419,7	604,0	727,4	727,4												88,3	
Tomai	2 642,3	808,5	1 833,8	1 833,8													
Tomaiul Nou	1 002,5	583,0	419,5	419,5													
Vozneseni	1 282,5	622,1	660,4	660,4													
Nisporeni	157 849,4	31 800,1	120 906,7	115 417,0	3 103,5	2 386,2	874,4	1 123,2		388,6						4 867,6	275,0
Total nivelul II	110 794,5	16 487,7	90 713,0	85 223,3	3 103,5	2 386,2	874,4	1 123,2		388,6						3 318,8	275,0
Total nivelul I	47 054,9	15 312,4	30 193,7	30 193,7												1 548,8	
Consiliul Raional	110 794,5	16 487,7	90 713,0	85 223,3	3 103,5	2 386,2	874,4	1 123,2		388,6						3 318,8	275,0
Bălănești	1 815,7	731,8	1 083,9	1 083,9													
Bălăurești	2 053,4	697,2	1 356,2	1 356,2													
Bărboieni	976,2	328,3	632,1	632,1												15,8	

Unitatea administrativ-teritorială	Total general	inclusiv transferuri																
		cu destinație generală	cu destinație specială	pentru învățămîntul preșcolar, primar, secundar general, special și complementar (extrașcolar)	pentru școli sportive	inclusiv							pentru plata sporului lunar în mărime de 30% din salariul de bază pentru personalul instituțiilor bugetare din partea stîngă a Nistrului (raionul Dubăsari), satul Varnița (raionul Anenii Noi) și satele Hagimus și Copanca (raionul Căușeni)*	pentru compensarea scutirilor de la plata impozitului funciar (venituri ratate) ale deținătorilor de terenuri agricole situate după traseul Rîbnița- Tiraspol	pentru paza depozitelor cu pesticide neutilizabile și perimate	pentru cheltuieli capitale	din fondul de compensare	alte transferuri curente cu destinație generală
						pentru asistența socială												
						Total	inclusiv											
							compensarea cheltuielilor pentru serviciile de transport (persoane cu dizabilități locomotorii, severă, accentuată, copii cu dizabilități, persoane care însoțesc o persoană cu dizabilitate severă sau un copil cu dizabilități)	indemnizații pentru copiii adoptați și cei aflați sub tutelă (curatelă)	compensarea diferenței de tarife la energia electrică și la gazele naturale	indemnizații și compensații pentru absolvenții instituțiilor de învățămînt superior și postsecundar pedagogic	servicii sociale							
1	2=3+4+17+18	3	4=5+6+7+13+14+15+16	5	6	7=8+9+10+11+12	8	9	10	11	12	13	14	15	16	17	18	
Boldurești	2 267,0	853,9	1 413,1	1 413,1														
Bolșun	1 400,4	613,9	786,5	786,5														
Brătuleni	1 562,3	669,1	893,2	893,2														
Bursuc	1 092,7	583,9	508,8	508,8														
Călimănești	1 157,5	570,5	587,0	587,0														
Ciorești	2 668,7	830,7	1 787,6	1 787,6												50,4		
Ciutești	1 589,8	655,8	934,0	934,0														
Cristești	1 517,5	314,3	836,6	836,6												366,6		
Grozești	1 778,7	636,5	1 142,2	1 142,2														
Iurcenii	1 799,3	634,3	1 165,0	1 165,0														
Marinici	1 925,5	708,9	1 216,6	1 216,6														
Milești	2 306,2	772,0	1 250,6	1 250,6												283,6		
Nisporeni	6 587,6	943,8	5 523,4	5 523,4												120,4		
Seliște	1 763,4	712,7	1 050,7	1 050,7														
Soltănești	1 548,4	460,0	1 088,4	1 088,4														
Șișcani	2 654,4	737,4	1 677,9	1 677,9												239,1		
Valea-Trestieni	1 084,1	642,8	441,3	441,3														
Vărzărești	4 548,5	993,5	3 406,6	3 406,6												148,4		
Vînători	1 137,7	576,5	561,2	561,2														
Zberoaia	1 819,9	644,6	850,8	850,8												324,5		
Ocnîța	110 565,9	27 027,9	82 635,3	79 098,9	1 603,8	1 932,6	982,2	691,2		259,2						662,2	240,5	
Total nivelul II	75 208,0	14 889,5	59 687,0	56 150,6	1 603,8	1 932,6	982,2	691,2		259,2						391,0	240,5	
Total nivelul I	35 357,9	12 138,4	22 948,3	22 948,3												271,2		
Consiliul Raional	75 208,0	14 889,5	59 687,0	56 150,6	1 603,8	1 932,6	982,2	691,2		259,2						391,0	240,5	
Bîrlădeni	2 168,7	332,0	1 836,7	1 836,7														
Bîrnova	1 799,4	611,8	1 187,6	1 187,6														
Calarașovca	1 811,9	596,4	1 215,5	1 215,5														
Clocușna	1 619,8	707,2	877,6	877,6												35,0		
Coreștauți	957,9	569,2	388,7	388,7														
Dîngenii	1 169,8	486,0	683,8	683,8														
Frunză	490,4	489,5														0,9		
Gîrbova	1 055,9	476,4	579,5	579,5														
Grinăuți-Moldova	1 355,6	510,2	845,4	845,4														
Hădărăuți	1 414,5	598,9	815,6	815,6														
Lencăuți	1 688,9	641,4	1 021,6	1 021,6												25,9		
Lipnic	1 958,4	792,4	956,6	956,6												209,4		
Mereșeuca	1 439,1	549,6	889,5	889,5														
Mihălășeni	1 152,5	352,5	800,0	800,0														
Naslavcea	806,8	447,4	359,4	359,4														
Ocnîța	2 361,2	764,1	1 597,1	1 597,1														
Ocnîța, orașul	4 616,9	610,0	4 006,9	4 006,9														
Otaci	3 411,6	826,8	2 584,8	2 584,8														
Sauca	1 728,1	658,9	1 069,2	1 069,2														
Unguri	1 083,1	550,7	532,4	532,4														
Vălcinet	1 267,4	567,0	700,4	700,4														

Unitatea administrativ-teritorială	Total general	inclusiv transferuri																
		cu destinație generală	cu destinație specială	pentru învățămîntul preșcolar, primar, secundar general, special și complementar (extrașcolar)	pentru școli sportive	inclusiv							pentru plata sporului lunar în mărime de 30% din salariul de bază pentru personalul instituțiilor bugetare din partea stîngă a Nistrului (raionul Dubăsari), satul Varnița (raionul Anenii Noi) și satele Hagimus și Copanca (raionul Căușeni)*	pentru compensarea scutirilor de la plata impozitului funciar (venituri ratate) ale deținătorilor de terenuri agricole situate după traseul Rîbnița- Tiraspol	pentru paza depozitelor cu pesticide neutilizabile și perimate	pentru cheltuieli capitale	din fondul de compensare	alte transferuri curente cu destinație generală
						pentru asistența socială												
						Total	inclusiv											
							compensarea cheltuielilor pentru serviciile de transport (persoane cu dizabilități locomotorii, severă, accentuată, copii cu dizabilități, persoane care însoțesc o persoană cu dizabilitate severă sau un copil cu dizabilități)	indemnizații pentru copiii adoptați și cei aflați sub tutelă (curatelă)	compensarea diferenței de tarife la energia electrică și la gazele naturale	indemnizații și compensații pentru absolvenții instituțiilor de învățămînt superior și postsecundar pedagogic	servicii sociale							
1	2=3+4+17+18	3	4=5+6+7+13+14+15+16	5	6	7=8+9+10+11+12	8	9	10	11	12	13	14	15	16	17	18	
Orhei	280 310,5	56 088,8	223 150,9	215 652,3	2 797,0	4 701,6	2 119,0	1 488,0			1 094,6						538,5	532,3
Total nivelul II	182 457,9	31 253,2	150 270,9	142 772,3	2 797,0	4 701,6	2 119,0	1 488,0			1 094,6						401,5	532,3
Total nivelul I	97 852,6	24 835,6	72 880,0	72 880,0													137,0	
Consiliul Raional	182 457,9	31 253,2	150 270,9	142 772,3	2 797,0	4 701,6	2 119,0	1 488,0			1 094,6						401,5	532,3
Berezlogi	1 564,7	635,0	929,7	929,7														
Biești	2 274,8	722,9	1 551,9	1 551,9														
Bolohan	1 289,4	572,1	717,3	717,3														
Brăviceni	1 845,2	614,9	1 230,3	1 230,3														
Bulăiești	1 184,9	592,1	592,8	592,8														
Chiperceni	2 216,5	710,7	1 505,8	1 505,8														
Ciocîlteni	2 282,5	720,7	1 511,9	1 511,9												49,9		
Clîșova	1 105,3	578,8	526,5	526,5														
Crihana	929,4	568,1	361,3	361,3														
Cucuruzeni	1 636,9	621,9	1 000,0	1 000,0												15,0		
Donici	1 635,3	669,5	965,8	965,8														
Ghetlova	2 362,2	723,0	1 590,1	1 590,1												49,1		
Isacova	1 445,2	598,5	846,7	846,7														
Ivancea	2 670,1	525,4	2 144,7	2 144,7														
Jora de Mijloc	3 330,7	763,8	2 566,9	2 566,9														
Mălăiești	1 548,6	526,9	1 021,7	1 021,7														
Mitoc	1 562,4	681,0	881,4	881,4														
Mîrzești	1 204,3	568,6	635,7	635,7														
Morozeni	1 554,6	618,5	936,1	936,1														
Neculăieuca	1 234,8	606,8	628,0	628,0														
Orhei	29 101,5	1 742,0	27 359,5	27 359,5														
Pelivan	2 841,9	630,6	2 211,3	2 211,3														
Peresecina	5 637,0	1 015,1	4 621,9	4 621,9														
Piatra	2 019,8	660,2	1 359,6	1 359,6														
Podgoreni	1 070,2	568,3	501,9	501,9														
Pohorniceni	1 038,0	335,1	702,9	702,9														
Pohrebeni	2 301,6	630,4	1 671,2	1 671,2														
Puținței	2 114,3	688,7	1 420,8	1 420,8												4,8		
Sămănanca	1 105,9	482,6	623,3	623,3														
Seliște	3 042,1	723,0	2 319,1	2 319,1														
Step-Soci	1 558,9	646,8	912,1	912,1														
Susleni	2 754,6	778,4	1 976,2	1 976,2														
Teleșeu	1 386,8	438,9	947,9	947,9														
Trebujeni	1 365,1	616,0	749,1	749,1														
Vatici	1 803,8	566,9	1 236,9	1 236,9														
Vișcăuți	1 508,6	622,8	885,8	885,8														
Zahoreni	1 257,0	614,7	642,3	642,3														
Zorile	1 067,7	455,9	593,6	593,6												18,2		
Rezina	140 731,2	28 852,0	104 068,7	100 212,3	1 598,9	2 257,5	1 066,5	585,6			605,4					7 508,6	301,9	
Total nivelul II	95 478,8	14 287,2	73 700,4	69 844,0	1 598,9	2 257,5	1 066,5	585,6			605,4					7 189,3	301,9	

Unitatea administrativ-teritorială	Total general	inclusiv transferuri																
		cu destinație generală	cu destinație specială	pentru învățământul preșcolar, primar, secundar general, special și complementar (extrașcolar)	pentru școli sportive	inclusiv							pentru plata sporului lunar în mărime de 30% din salariul de bază pentru personalul instituțiilor bugetare din partea stângă a Nistrului (raionul Dubăsari), satul Varnița (raionul Anenii Noi) și satele Hagimus și Copanca (raionul Căușeni)*	pentru compensarea scutirilor de la plata impozitului funciar (venituri ratate) ale deținătorilor de terenuri agricole situate după traseul Rîbnița-Tiraspol	pentru paza depozitelor cu pesticide neutilizabile și perimate	pentru cheltuieli capitale	din fondul de compensare	alte transferuri curente cu destinație generală
						pentru asistența socială												
						Total	inclusiv											
							compensarea cheltuielilor pentru serviciile de transport (persoane cu dizabilități locomotorii, severă, accentuată, copii cu dizabilități, persoane care însoțesc o persoană cu dizabilitate severă sau un copil cu dizabilități)	indemnizații pentru copiii adoptați și cei aflați sub tutelă (curatelă)	compensarea diferenței de tarife la energia electrică și la gazele naturale	indemnizații și compensații pentru absolvenții instituțiilor de învățământ superior și postsecundar pedagogic	servicii sociale							
1	2=3+4+17+18	3	4=5+6+7+13+14+15+16	5	6	7=8+9+10+11+12	8	9	10	11	12	13	14	15	16	17	18	
Total nivelul I	45 252,4	14 564,8	30 368,3	30 368,3													319,3	
Consiliul Raional	95 478,8	14 287,2	73 700,4	69 844,0	1 598,9	2 257,5	1 066,5	585,6		605,4							7 189,3	
Bușăuca	1 380,2	591,0	786,7	786,7													2,5	
Cinișeuți	1 952,7	503,4	1 449,3	1 449,3														
Cogîlniceni	997,8	541,5	456,3	456,3														
Cuizăuca	1 540,9	475,5	1 065,4	1 065,4														
Echimăuți	1 831,4	628,6	1 202,8	1 202,8														
Ghiduleni	1 109,8	572,1	537,7	537,7														
Gordinești	1 140,6	565,4	575,2	575,2														
Horodiște	1 225,4	592,0	633,4	633,4														
Ignăței	2 199,8	573,8	1 626,0	1 626,0														
Lalova	1 451,7	649,4	802,3	802,3														
Lipcenii	868,8	513,8	355,0	355,0														
Mateuți	1 813,7	576,6	1 237,1	1 237,1														
Meșeni	1 133,6	540,6	593,0	593,0														
Mincenii de Jos	685,8	424,3	213,8	213,8													47,7	
Otac	812,9	578,3	234,6	234,6														
Păpăuți	1 539,1	595,2	943,9	943,9														
Peciște	1 849,9	672,5	1 177,4	1 177,4														
Pereni	925,9	481,0	444,9	444,9														
Pripiceni-Răzeși	1 353,0	486,3	866,7	866,7														
Rezina	12 627,1	1 014,0	11 613,1	11 613,1														
Saharna Nouă	1 119,2	643,1	476,1	476,1														
Sîrcova	1 717,8	690,1	966,9	966,9													60,8	
Solonceni	1 179,2	600,2	579,0	579,0														
Trifești	559,4	351,1															208,3	
Țareuca	2 236,7	705,0	1 531,7	1 531,7														
Rîșcani	162 611,2	36 446,4	125 577,4	119 850,6	3 136,1	2 590,7	1 336,9	1 008,0		245,8							272,2	
Total nivelul II	110 986,6	20 072,5	90 598,9	84 872,1	3 136,1	2 590,7	1 336,9	1 008,0		245,8							315,2	
Total nivelul I	51 624,6	16 373,9	34 978,5	34 978,5													272,2	
Consiliul Raional	110 986,6	20 072,5	90 598,9	84 872,1	3 136,1	2 590,7	1 336,9	1 008,0		245,8							315,2	
Alexândrești	918,6	462,9	455,7	455,7														
Aluniș	1 614,8	634,6	980,2	980,2														
Borosenii Noi	1 197,4	616,9	580,5	580,5														
Branîște	1 161,2	612,7	548,5	548,5														
Corlăteni	3 981,7	723,1	3 258,6	3 258,6														
Costești	2 499,7	554,8	1 944,9	1 944,9														
Duruitoarea Nouă	1 417,2	557,5	859,7	859,7														
Gălășeni	1 331,1	558,9	772,2	772,2														
Grinăuți	1 155,1	579,8	575,3	575,3														
Hiliuți	1 269,2	617,7	651,5	651,5														
Horodiște	876,8	523,1	353,7	353,7														
Malinovscoe	893,9	460,7	433,2	433,2														
Mihăilenii	2 461,0	798,5	1 662,5	1 662,5														
Nihoreni	2 481,9	694,7	1 515,0	1 515,0													272,2	

Unitatea administrativ-teritorială	Total general	inclusiv transferuri																
		cu destinație generală	cu destinație specială	inclusiv								pentru plata sporului lunar în mărime de 30% din salariul de bază pentru personalul instituțiilor bugetare din partea stîngă a Nistrului (raionul Dubăsari), satul Varnița (raionul Anenii Noi) și satele Hagimus și Copanca (raionul Căușeni)*	pentru compensarea scutirilor de la plata impozitului funciar (venituri ratate) ale deținătorilor de terenuri agricole situate după traseul Rîbnița- Tiraspol	pentru paza depozitelor cu pesticide neutilizabile și perimate	pentru cheltuieli capitale	din fondul de compensare	alte transferuri curente cu destinație generală	
				pentru învățămîntul preșcolar, primar, secundar general, special și complementar (extrașcolar)	pentru școli sportive	pentru asistența socială				servicii sociale								
						inclusiv												
						compensarea cheltuielilor pentru serviciile de transport (persoane cu dizabilități locomotorii, severă, accentuată, copii cu dizabilități, persoane care însoțesc o persoană cu dizabilitate severă sau un copil cu dizabilități)	indemnizații pentru copiii adoptați și cei aflați sub tutelă (curatelă)	compensarea diferenței de tarife la energia electrică și la gazele naturale	indemnizații și compensații pentru absolvenții instituțiilor de învățămînt superior și postsecundar pedagogic									
1	2=3+4+17+18	3	4=5+6+7+13+14+15+16	5	6	7=8+9+10+11+12	8	9	10	11	12	13	14	15	16	17	18	
Petrușeni	944,5	505,3	439,2	439,2														
Pîrjota	1 082,7	527,4	555,3	555,3														
Pociumbăuți	723,2	440,5	282,7	282,7														
Pociumbeni	1 367,5	564,4	803,1	803,1														
Răcăria	1 900,1	632,4	1 267,7	1 267,7														
Recea	2 628,1	597,0	2 031,1	2 031,1														
Rîșcani	10 206,6	880,3	9 326,3	9 326,3														
Sîngureni	1 534,7	506,7	1 028,0	1 028,0														
Sturzeni	932,5	534,6	397,9	397,9														
Șaptebani	808,8	318,7	490,1	490,1														
Șumna	807,7	533,8	273,9	273,9														
Vasileuți	1 979,8	740,4	1 239,4	1 239,4														
Văratcă	1 758,7	568,1	1 190,6	1 190,6														
Zăicani	1 690,1	628,4	1 061,7	1 061,7														
Sîngerei	219 630,2	42 540,9	175 793,5	168 166,7	1 867,1	5 496,8	2 264,1	1 257,6		1 975,1				262,9			997,6	298,2
Total nivelul II	150 894,9	24 607,5	125 989,2	118 362,4	1 867,1	5 496,8	2 264,1	1 257,6		1 975,1				262,9				298,2
Total nivelul I	68 735,3	17 933,4	49 804,3	49 804,3													997,6	
Consiliul Raional	150 894,9	24 607,5	125 989,2	118 362,4	1 867,1	5 496,8	2 264,1	1 257,6		1 975,1				262,9				298,2
Alexăndreni	4 703,2	968,7	3 644,0	3 644,0													90,5	
Bălășești	2 550,1	707,5	1 786,7	1 786,7													55,9	
Bîlicenii Noi	1 482,8	552,9	929,9	929,9														
Bîlicenii Vechi	2 601,2	757,7	1 843,5	1 843,5														
Biruința	3 639,5	310,5	2 670,6	2 670,6													658,4	
Bursuceni	1 288,8	632,2	656,6	656,6														
Chișcăreni	3 772,7	905,5	2 867,2	2 867,2														
Ciuciuieni	1 221,8	568,6	603,7	603,7													49,5	
Copăcenii	1 968,6	728,2	1 216,5	1 216,5													23,9	
Coșcodeni	2 134,7	666,2	1 468,5	1 468,5														
Cotiujenii Mici	1 093,6	613,0	480,6	480,6														
Cubolta	1 673,2	595,1	1 078,1	1 078,1														
Dobrogea Veche	1 595,6	429,0	1 166,6	1 166,6														
Drăgănești	2 420,2	651,6	1 768,6	1 768,6														
Dumbrăvița	1 669,2	705,8	963,4	963,4														
Grigorăuca	2 127,5	597,1	1 530,4	1 530,4														
Heciul Nou	2 596,2	735,0	1 861,2	1 861,2														
Iezărenii Vechi	1 819,0	669,2	1 149,8	1 149,8														
Izvoare	1 065,1	441,5	609,2	609,2													14,4	
Pepeni	4 406,7	934,8	3 404,9	3 404,9													67,0	
Prepețița	2 640,8	808,3	1 832,5	1 832,5														
Rădoia	3 868,7	890,2	2 978,5	2 978,5														
Sîngerei	10 579,7	1 061,3	9 518,4	9 518,4														
Sîngereii Noi	3 703,9	884,5	2 819,4	2 819,4														
Tăura Veche	976,0	578,8	359,2	359,2													38,0	
Țambula	1 136,5	540,2	596,3	596,3														

Unitatea administrativ-teritorială	Total general	inclusiv transferuri																
		cu destinație generală	cu destinație specială	pentru învățământul preșcolar, primar, secundar general, special și complementar (extrașcolar)	pentru școli sportive	inclusiv							pentru plata sporului lunar în mărime de 30% din salariul de bază pentru personalul instituțiilor bugetare din partea stângă a Nistrului (raionul Dubăsari), satul Varnița (raionul Anenii Noi) și satele Hagimus și Copanca (raionul Căușeni)*	pentru compensarea scutirilor de la plata impozitului funciar (venituri ratate) ale deținătorilor de terenuri agricole situate după traseul Rîbnița-Tiraspol	pentru paza depozitelor cu pesticide neutilizabile și perimate	pentru cheltuieli capitale	din fondul de compensare	alte transferuri curente cu destinație generală
						pentru asistența socială												
						Total	inclusiv											
							compensarea cheltuielilor pentru serviciile de transport (persoane cu dizabilități locomotorii, severă, accentuată, copii cu dizabilități, persoane care însoțesc o persoană cu dizabilitate severă sau un copil cu dizabilități)	indemnizații pentru copiii adoptați și cei aflați sub tutelă (curatelă)	compensarea diferenței de tarife la energia electrică și la gazele naturale	indemnizații și compensații pentru absolvenții instituțiilor de învățământ superior și postsecundar pedagogic	servicii sociale							
1	2=3+4+17+18	3	4=5+6+7+13+14+15+16	5	6	7=8+9+10+11+12	8	9	10	11	12	13	14	15	16	17	18	
Soroca	222 625,9	48 540,4	170 381,6	163 368,1	3 201,8	3 811,7	1 949,9	1 497,6			364,2						3 262,3	441,6
Total nivelul II	148 677,7	26 417,6	118 556,2	113 006,4	1 738,1	3 811,7	1 949,9	1 497,6			364,2						3 262,3	441,6
Total nivelul I	73 948,2	22 122,8	51 825,4	50 361,7	1 463,7													
Consiliul Raional	148 677,7	26 417,6	118 556,2	113 006,4	1 738,1	3 811,7	1 949,9	1 497,6			364,2						3 262,3	441,6
Bădiceni	1 963,2	536,3	1 426,9	1 426,9														
Băxani	1 028,7	501,1	527,6	527,6														
Bulboci	1 740,1	660,8	1 079,3	1 079,3														
Căinari Vechi	1 795,0	728,2	1 066,8	1 066,8														
Cosăuți	1 678,2	499,5	1 178,7	1 178,7														
Cremenciug	1 117,5	453,1	664,4	664,4														
Dărcăuți	1 661,8	637,1	1 024,7	1 024,7														
Dubna	437,8	437,8																
Egoreni	1 324,3	599,0	725,3	725,3														
Holoșnița	1 515,7	617,8	897,9	897,9														
Hristici	1 202,8	565,1	637,7	637,7														
Iarova	889,2	464,3	424,9	424,9														
Nimereuca	2 252,6	769,6	1 483,0	1 483,0														
Oclanda	791,1	433,6	357,5	357,5														
Ocolina	1 819,8	621,0	1 198,8	1 198,8														
Parcani	1 337,4	655,0	682,4	682,4														
Pîrlița	991,7	507,4	484,3	484,3														
Racovăț	3 066,7	850,2	2 216,5	2 216,5														
Redi-Cereșnovăț	929,0	589,1	339,9	339,9														
Regina Maria	979,3	383,0	596,3	596,3														
Rublenița	2 527,9	800,8	1 727,1	1 727,1														
Rudi	1 189,7	499,6	690,1	690,1														
Schineni	1 660,1	614,8	1 045,3	1 045,3														
Soroca	22 900,6	2 368,2	20 532,4	19 068,7	1 463,7													
Stoicani	1 655,9	523,6	1 132,3	1 132,3														
Șeptelici	1 347,9	461,1	886,8	886,8														
Șolcani	1 433,4	407,3	1 026,1	1 026,1														
Tătărauca Veche	1 371,9	628,7	743,2	743,2														
Trifăuți	1 275,3	571,4	703,9	703,9														
Vasilcău	2 303,8	760,2	1 543,6	1 543,6														
Vădeni	1 763,7	688,6	1 075,1	1 075,1														
Vărăncău	2 503,5	682,1	1 821,4	1 821,4														
Visoca	437,5	437,5																
Volovița	1 706,6	532,7	1 173,9	1 173,9														
Zastînca	1 348,5	637,2	711,3	711,3														
Strășeni	229 143,2	40 010,8	186 382,9	178 281,8	2 449,5	4 651,6	2 147,2	1 344,0			1 160,4				1 000,0	2 419,5	330,0	
Total nivelul II	139 065,0	22 392,5	116 342,5	109 241,4	2 449,5	4 651,6	2 147,2	1 344,0			1 160,4						330,0	
Total nivelul I	90 078,2	17 618,3	70 040,4	69 040,4											1 000,0	2 419,5		
Consiliul Raional	139 065,0	22 392,5	116 342,5	109 241,4	2 449,5	4 651,6	2 147,2	1 344,0			1 160,4						330,0	
Bucovăț	1 659,9	477,6	804,0	804,0													378,3	
Căpriana	1 828,1	726,9	1 009,1	1 009,1													92,1	

Unitatea administrativ-teritorială	Total general	inclusiv transferuri															
		cu destinație generală	cu destinație specială	pentru învățământul preșcolar, primar, secundar general, special și complementar (extrașcolar)	pentru școli sportive	inclusiv						pentru plata sporului lunar în mărime de 30% din salariul de bază pentru personalul instituțiilor bugetare din partea stângă a Nistrului (raionul Dubăsari), satul Varnița (raionul Anenii Noi) și satele Hagimus și Copanca (raionul Căușeni)*	pentru compensarea scutirilor de la plata impozitului funciar (venituri ratate) ale deținătorilor de terenuri agricole situate după traseul Rîbnița- Tiraspol	pentru paza depozitelor cu pesticide neutilizabile și perimate	pentru cheltuieli capitale	din fondul de compensare	alte transferuri curente cu destinație generală
						pentru asistența socială											
						Total	inclusiv										
							compensarea cheltuielilor pentru serviciile de transport (persoane cu dizabilități locomotorii, severă, accentuată, copii cu dizabilități, persoane care însoțesc o persoană cu dizabilitate severă sau un copil cu dizabilități)	indemnizații pentru copiii adoptati și cei aflați sub tutelă (curatelă)	compensarea diferenței de tarife la energia electrică și la gazele naturale	indemnizații și compensații pentru absolvenții instituțiilor de învățământ superior și postsecundar pedagogic	servicii sociale						
1	2=3+4+17+18	3	4=5+6+7+13+14+15+16	5	6	7=8+9+10+11+12	8	9	10	11	12	13	14	15	16	17	18
Chirianca	1 352,4	627,5	709,8	709,8												15,1	
Codreanca	2 277,1	717,5	1 559,6	1 559,6													
Cojușna	7 090,3	743,1	5 661,9	5 661,9												685,3	
Dolna	1 628,3	615,9	998,6	998,6												13,8	
Gălești	2 057,0	759,2	1 297,8	1 297,8													
Ghelăuza	1 793,4	586,0	1 207,4	1 207,4													
Greblești	1 070,4	439,5	623,2	623,2												7,7	
Lozova	3 875,1	987,2	2 887,9	2 887,9													
Micăuți	2 851,6	243,5	2 608,1	2 608,1													
Micleușeni	1 862,9	700,8	1 162,1	1 162,1													
Negrești	1 721,9	173,9	1 493,7	1 493,7												54,3	
Onești	1 187,4	529,8	632,8	632,8												24,8	
Pănășești	4 233,5	647,1	3 427,3	2 927,3											500,0	159,1	
Rădeni	4 001,9	799,7	3 202,2	2 702,2											500,0		
Recea	2 518,8	724,6	1 729,0	1 729,0												65,2	
Românești	1 625,1	225,6	1 399,5	1 399,5													
Roșcani	1 846,5	621,0	1 090,6	1 090,6												134,9	
Scoreni	2 506,0	829,5	1 676,5	1 676,5													
Sireți	6 329,8	820,6	4 750,2	4 750,2												759,0	
Strășeni	22 496,4	1 468,2	21 028,2	21 028,2													
Tătărești	2 230,0	622,0	1 578,1	1 578,1												29,9	
Țigănești	1 621,0	613,2	1 007,8	1 007,8													
Voinova	1 919,6	647,7	1 271,9	1 271,9													
Vorniceni	3 943,9	651,9	3 292,0	3 292,0													
Zubrești	2 549,9	618,8	1 931,1	1 931,1													
Șoldănești	116 323,3	25 602,0	86 781,8	83 420,7	714,5	2 646,6	1 491,3	816,0		339,3						3 617,1	322,4
Total nivelul II	75 638,9	12 424,6	60 136,7	56 775,6	714,5	2 646,6	1 491,3	816,0		339,3						2 755,2	322,4
Total nivelul I	40 684,4	13 177,4	26 645,1	26 645,1												861,9	
Consiliul Raional	75 638,9	12 424,6	60 136,7	56 775,6	714,5	2 646,6	1 491,3	816,0		339,3						2 755,2	322,4
Alcedar	1 460,9	563,0	862,1	862,1												35,8	
Chipeșca	1 553,4	564,4	945,5	945,5												43,5	
Climăuții de Jos	1 473,8	619,4	838,3	838,3												16,1	
Cobîlea	1 839,4	766,7	931,4	931,4												141,3	
Cotiujenii Mari	4 211,5	703,7	3 274,8	3 274,8												233,0	
Cușmirca	1 730,6	702,2	971,5	971,5												56,9	
Dobrușa	1 649,8	643,4	1 006,4	1 006,4													
Fuzăuca	1 097,8	533,5	564,3	564,3													
Găuzeni	2 001,6	623,7	1 377,9	1 377,9													
Glinjeni	545,9	545,9															
Mihuleni	921,0	516,5	404,5	404,5													
Olișcani	2 517,8	707,6	1 810,2	1 810,2													
Parcani	1 194,9	598,3	596,6	596,6													
Pohoarna	1 694,4	621,3	1 073,1	1 073,1													
Poiana	1 112,6	564,6	548,0	548,0													
Râspopeni	2 403,6	648,6	1 755,0	1 755,0													

Unitatea administrativ-teritorială	Total general	inclusiv transferuri																
		cu destinație generală	cu destinație specială	pentru învățământul preșcolar, primar, secundar general, special și complementar (extrașcolar)	pentru școli sportive	inclusiv							pentru plata sporului lunar în mărime de 30% din salariul de bază pentru personalul instituțiilor bugetare din partea stângă a Nistrului (raionul Dubăsari), satul Varnița (raionul Anenii Noi) și satele Hagimus și Copanca (raionul Căușeni)*	pentru compensarea scutirilor de la plata impozitului funciar (venituri ratate) ale deținătorilor de terenuri agricole situate după traseul Rîbnița- Tiraspol	pentru paza depozitelor cu pesticide neutilizabile și perimate	pentru cheltuieli capitale	din fondul de compensare	alte transferuri curente cu destinație generală
						pentru asistența socială												
						Total	inclusiv											
							compensarea cheltuielilor pentru serviciile de transport (persoane cu dizabilități locomotorii, severă, accentuată, copii cu dizabilități, persoane care însoțesc o persoană cu dizabilitate severă sau un copil cu dizabilități)	indemnizații pentru copiii adoptati și cei aflați sub tutelă (curatelă)	compensarea diferenței de tarife la energia electrică și la gazele naturale	indemnizații și compensații pentru absolvenții instituțiilor de învățământ superior și postsecundar pedagogic	servicii sociale							
1	2=3+4+17+18	3	4=5+6+7+13+14+15+16	5	6	7=8+9+10+11+12	8	9	10	11	12	13	14	15	16	17	18	
Rogojeni	326,8	300,6															26,2	
Salcia	1 288,0	594,6		676,1	676,1												17,3	
Sămășcani	1 488,6	654,2					834,4	834,4										
Șestaci	785,2	144,7		640,5	640,5													
Șipca	493,8	493,8																
Șoldănești	7 136,8	439,2		6 697,6	6 697,6													
Vadul-Rașcov	1 756,2	627,5		836,9	836,9												291,8	
Ștefan Vodă	179 732,9	35 187,5	143 179,5	137 243,6	2 604,8	3 331,1	1 385,4	1 564,8			380,9						1 096,3	
Total nivelul II	118 029,4	21 020,3	96 739,5	90 803,6	2 604,8	3 331,1	1 385,4	1 564,8			380,9						269,6	
Total nivelul I	61 703,5	14 167,2	46 440,0	46 440,0													1 096,3	
Consiliul Raional	118 029,4	21 020,3	96 739,5	90 803,6	2 604,8	3 331,1	1 385,4	1 564,8			380,9						269,6	
Alava	1 171,8	449,7	671,4	671,4													50,7	
Antonești	2 007,0	689,6	1 317,4	1 317,4														
Brezoaia	1 206,8	438,6	768,2	768,2														
Carahasani	2 219,1	652,6	1 353,6	1 353,6													212,9	
Căplani	2 542,9	792,3	1 750,6	1 750,6														
Cioburciu	3 697,2	682,5	3 014,7	3 014,7														
Copceac	2 116,0	595,8	1 520,2	1 520,2														
Crocmaș	2 611,5	670,1	1 941,4	1 941,4														
Ermoclia	3 171,8	798,2	2 291,3	2 291,3													82,3	
Feștelia	2 876,8	732,4	2 042,9	2 042,9													101,5	
Marianca de Jos	732,9	233,7	416,1	416,1													83,1	
Olănești	3 986,3	751,3	3 235,0	3 235,0														
Palanca	1 929,9	492,0	1 437,9	1 437,9														
Popeasca	2 773,4	467,0	2 306,4	2 306,4														
Purcari	1 982,6	252,2	1 730,4	1 730,4														
Răscăieți	2 992,6	776,5	2 216,1	2 216,1														
Semionovca	1 175,4	468,0	707,4	707,4														
Slobozia	2 973,3	760,3	2 213,0	2 213,0														
Ștefan Vodă	7 562,7	541,0	6 868,7	6 868,7													153,0	
Ștefănești	1 603,1	527,3	1 075,8	1 075,8														
Talmaza	5 264,9	1 098,1	4 166,8	4 166,8														
Tudora	1 925,3	474,1	1 451,2	1 451,2														
Volintiri	3 180,2	823,9	1 943,5	1 943,5													412,8	
Taraclia	100 212,5	22 222,9	77 521,9	73 909,8	1 348,5	2 263,6	1 104,5	729,6			429,5						263,3	
Total nivelul II	66 695,4	13 224,9	53 266,1	49 654,0	1 348,5	2 263,6	1 104,5	729,6			429,5						204,4	
Total nivelul I	33 517,1	8 998,0	24 255,8	24 255,8													263,3	
Consiliul Raional	66 695,4	13 224,9	53 266,1	49 654,0	1 348,5	2 263,6	1 104,5	729,6			429,5						204,4	
Albota de Jos	1 574,1	543,4	1 030,7	1 030,7														
Albota de Sus	2 082,8	582,9	1 499,9	1 499,9														
Aluatu	521,2	521,2																
Balabanu	1 163,6	494,8	668,8	668,8														
Budăi	1 100,5	545,4	555,1	555,1														
Cairaclia	1 359,5	605,6	753,9	753,9														

Unitatea administrativ-teritorială	Total general	inclusiv transferuri																
		cu destinație generală	cu destinație specială	pentru învățămîntul preșcolar, primar, secundar general, special și complementar (extrașcolar)	pentru școli sportive	inclusiv							pentru plata sporului lunar în mărime de 30% din salariul de bază pentru personalul instituțiilor bugetare din partea stîngă a Nistrului (raionul Dubăsari), satul Varnița (raionul Anenii Noi) și satele Hagimus și Copanca (raionul Căușeni)*	pentru compensarea scutirilor de la plata impozitului funciar (venituri ratate) ale deținătorilor de terenuri agricole situate după traseul Rîbnița- Tiraspol	pentru paza depozitelor cu pesticide neutilizabile și perimate	pentru cheltuieli capitale	din fondul de compensare	alte transferuri curente cu destinație generală
						pentru asistența socială												
						inclusiv												
						Total	compensarea cheltuielilor pentru serviciile de transport (persoane cu dizabilități locomotorii, severă, accentuată, copii cu dizabilități, persoane care însoțesc o persoană cu dizabilitate severă sau un copil cu dizabilități)	indemnizații pentru copiii adoptați și cei aflați sub tutelă (curatelă)	compensarea diferenței de tarife la energia electrică și la gazele naturale	indemnizații și compensații pentru absolvenții instituțiilor de învățămînt superior și postsecundar pedagogic	servicii sociale							
1	2=3+4+17+18	3	4=5+6+7+13+14+15+16	5	6	7=8+9+10+11+12	8	9	10	11	12	13	14	15	16	17	18	
Cealic	1 236,4	574,8	661,6	661,6														
Corten	2 158,1	542,9	1 615,2	1 615,2														
Musaitu	447,5	447,5																
Novosiolovca	1 617,2	570,7	1 046,5	1 046,5														
Salcia	792,8	537,4	255,4	255,4														
Taraclia	10 046,1	1 083,6	8 962,5	8 962,5														
Tvardița	4 648,6	840,7	3 807,9	3 807,9														
Valea Perjei	2 874,2	812,5	2 061,7	2 061,7														
Vinogradovca	1 894,5	294,6	1 336,6	1 336,6													263,3	
Telenești	177 644,3	38 989,2	133 715,4	128 679,9	1 768,9	3 266,6	1 764,6	1 008,0			494,0						4 519,6	420,1
Total nivelul II	117 068,9	19 602,9	94 694,8	89 659,3	1 768,9	3 266,6	1 764,6	1 008,0			494,0						2 351,1	420,1
Total nivelul I	60 575,4	19 386,3	39 020,6	39 020,6													2 168,5	
Consiliul Raional	117 068,9	19 602,9	94 694,8	89 659,3	1 768,9	3 266,6	1 764,6	1 008,0			494,0						2 351,1	420,1
Bănești	3 159,8	723,4	2 436,4	2 436,4														
Bogzești	964,8	498,5	379,1	379,1													87,2	
Brînzanii Noi	2 081,6	689,5	1 392,1	1 392,1														
Budăi	2 218,3	587,9	1 539,6	1 539,6													90,8	
Căzănești	2 640,7	558,4	2 082,3	2 082,3														
Chiștelnița	2 701,2	745,9	1 955,3	1 955,3														
Chițcanii Vechi	1 960,9	639,5	1 306,5	1 306,5													14,9	
Ciulucani	1 223,5	596,1	604,3	604,3													23,1	
Cișla	1 060,6	463,5	575,6	575,6													21,5	
Codrul Nou	1 208,8	563,3	645,5	645,5														
Coropcenii	1 864,3	577,2	1 287,1	1 287,1														
Crăsnășeni	1 255,8	580,0	675,8	675,8														
Ghiliceni	1 888,9	741,2	1 147,7	1 147,7														
Hirișeni	1 526,3	632,2	894,1	894,1														
Inești	2 086,7	710,9	1 328,2	1 328,2													47,6	
Leușeni	1 488,2	636,9	832,4	832,4													18,9	
Mîndrești	2 863,2	807,9	2 055,3	2 055,3														
Negureni	2 808,9	701,0	2 107,9	2 107,9														
Nucărenii	1 255,9	557,3	698,6	698,6														
Ordășei	1 009,1	563,3	445,8	445,8														
Pistruieni	1 182,9	576,2	516,6	516,6													90,1	
Ratuș	1 323,4	655,7	667,7	667,7														
Sărătenii Vechi	1 783,3	540,2	1 243,1	1 243,1														
Scorțeni	2 194,9	703,8	1 348,4	1 348,4													142,7	
Suhuluceni	1 698,5	605,1	998,0	998,0													95,4	
Telenești	6 753,0	666,3	5 112,5	5 112,5													974,2	
Țîrșiței	1 321,3	658,8	662,5	662,5														
Țîntărenii	1 785,8	672,3	1 113,5	1 113,5														
Văsieni	1 372,8	603,7	762,1	762,1													7,0	
Verejeni	3 057,4	733,3	1 769,0	1 769,0													555,1	
Zgărdești	834,6	397,0	437,6	437,6														

Unitatea administrativ-teritorială	Total general	inclusiv transferuri																
		cu destinație generală	cu destinație specială	pentru învățământul preșcolar, primar, secundar general, special și complementar (extrașcolar)	pentru școli sportive	inclusiv							pentru plata sporului lunar în mărime de 30% din salariul de bază pentru personalul instituțiilor bugetare din partea stângă a Nistrului (raionul Dubăsari), satul Varnița (raionul Anenii Noi) și satele Hagimus și Copanca (raionul Căușeni)*	pentru compensarea scutiților de la plata impozitului funciar (venituri ratate) ale deținătorilor de terenuri agricole situate după traseul Rîbnița-Tiraspol	pentru paza depozitelor cu pesticide neutilizabile și perimate	pentru cheltuieli capitale	din fondul de compensare	alte transferuri curente cu destinație generală
						pentru asistența socială												
						inclusiv												
						Total	compensarea cheltuielilor pentru serviciile de transport (persoane cu dizabilități locomotorii, severă, accentuată, copii cu dizabilități, persoane care însoțesc o persoană cu dizabilitate severă sau un copil cu dizabilități)	indemnizații pentru copiii adoptați și cei aflați sub tutelă (curatelă)	compensarea diferenței de tarife la energia electrică și la gazele naturale	indemnizații și compensații pentru absolvenții instituțiilor de învățământ superior și postsecundar pedagogic	servicii sociale							
1	2=3+4+17+18	3	4=5+6+7+13+14+15+16	5	6	7=8+9+10+11+12	8	9	10	11	12	13	14	15	16	17	18	
Ungheni	291 355,2	51 502,9	236 854,6	228 286,1	3 258,0	5 310,5	1 834,9	2 169,6			1 306,0						2 473,1	524,6
Total nivelul II	188 622,1	28 825,5	159 272,0	152 243,8	1 717,7	5 310,5	1 834,9	2 169,6			1 306,0							524,6
Total nivelul I	102 733,1	22 677,4	77 582,6	76 042,3	1 540,3												2 473,1	
Consiliul Raional	188 622,1	28 825,5	159 272,0	152 243,8	1 717,7	5 310,5	1 834,9	2 169,6			1 306,0							524,6
Agronomovca	530,1	530,1																
Alexeevca	1 147,6	573,1	574,5	574,5														
Boghenii Noi	2 131,6	649,5	1 393,2	1 393,2													88,9	
Buciumeni	1 153,9	615,9	538,0	538,0														
Bumbăta	1 694,2	688,4	1 005,8	1 005,8														
Bușila	1 938,0	583,7	1 323,5	1 323,5													30,8	
Cetireni	1 833,0	613,1	1 098,2	1 098,2													121,7	
Chirileni	1 916,1	635,3	1 280,8	1 280,8														
Cioropcani	1 584,0	684,9	899,1	899,1														
Condrătești	1 223,9	612,0	611,9	611,9														
Cornești	1 596,5	633,8	962,7	962,7														
Cornești, orașul	2 147,3	426,9	1 720,4	1 720,4														
Cornova	1 464,2	565,9	898,3	898,3														
Costuleni	2 523,5	739,9	1 783,6	1 783,6														
Florița Veche	1 668,8	636,9	1 003,9	1 003,9													28,0	
Hîrcești	1 111,6	705,8	405,8	405,8														
Măcărești	4 123,2	843,5	3 279,7	3 279,7														
Măgurele	1 463,9	581,3	882,6	882,6														
Mănoilești	2 764,1	786,7	1 977,4	1 977,4														
Morenii Noi	1 222,8	527,3	689,4	689,4													6,1	
Năpădeni	1 075,8	484,3	591,5	591,5														
Negurenii Vechi	1 759,4	653,5	1 105,9	1 105,9														
Petrești	2 843,7	769,6	2 074,1	2 074,1														
Pîrlița	4 372,5	783,2	3 589,3	3 589,3														
Rădenii Vechi	1 705,1	550,4	1 154,7	1 154,7														
Sculeni	3 559,6	631,9	2 927,7	2 927,7														
Sinești	1 358,3	625,1	733,2	733,2														
Teșcureni	1 243,3	541,4	701,9	701,9														
Todirești	4 118,1	800,2	3 037,2	3 037,2													280,7	
Ungheni	37 993,8	2 210,0	33 881,5	32 341,2	1 540,3												1 902,3	
Unțești	1 483,9	589,9	879,4	879,4													14,6	
Valea Mare	3 589,8	730,9	2 858,9	2 858,9														
Zagarancea	2 391,5	673,0	1 718,5	1 718,5														
UTA Găgăuzia	337 392,2		336 950,3	311 710,0	15 029,8	9 684,7	4 652,2	3 283,2		914,9	834,4			525,8				441,9

Notă: * cu excepția personalului din instituțiile de învățământ preșcolar, primar, secundar general, special și complementar (extrașcolar), precum și din școlile sportive.”

LISTA
autorităților și instituțiilor publice la autogestiune, întreprinderilor de stat
și societăților pe acțiuni ce primesc mijloace financiare
de la bugetul public național

Guvernul Republicii Moldova

1. Academia de Administrare Publică

Cancelaria de Stat

2. Instituția publică „Centrul de Guvernare Electronică” (E-Government)

Ministerul Economiei

3. Instituția publică „Organizația de Atragere a Investițiilor și Promovare a Exportului din Moldova” (MIEPO)

4. Instituția publică „Organizația pentru Dezvoltarea Sectorului Întreprinderilor Mici și Mijlocii”

5. Instituția publică „Centrul Național de Acreditare din Republica Moldova” (MOLDAC)

6. Instituția publică „Institutul Național de Metrologie”

7. Instituția publică „Institutul Național de Standardizare”

8. Instituția publică „Unitatea consolidată pentru implementarea și monitorizarea proiectelor în domeniul energiei”

9. Instituția publică „Unitatea de Implementare a Proiectului Băncii Mondiale de ameliorare a competitivității”

10. Instituția publică „Unitatea de implementare a grantului acordat de Guvernul Japoniei”

Ministerul Justiției

11. Instituția publică „Unitatea de implementare a Proiectului de construcție a penitenciarului din Chișinău”

Ministerul Dezvoltării Regionale și Construcțiilor

12. Instituția publică „Unitatea de implementare a Proiectului de construcție a locuințelor pentru păturile social vulnerabile II”

13. Instituția publică „Unitatea de implementare a grantului acordat de Agenția Austriacă pentru Dezvoltare”

14. Agenția de Dezvoltare Regională Nord

15. Agenția de Dezvoltare Regională Centru

16. Agenția de Dezvoltare Regională Sud

Ministerul Agriculturii și Industriei Alimentare

- 17. Instituția publică „Oficiul Național al Viei și Vinului”
- 18. Universitatea Agrară de Stat din Moldova
- 19. Instituția publică „Unitatea consolidată pentru implementarea programelor Fondului Internațional pentru Dezvoltare Agricolă în baza acordurilor de împrumut semnate între Guvernul Republicii Moldova și Fondul Internațional pentru Dezvoltare”
- 20. Instituția publică „Unitatea consolidată pentru implementarea și monitorizarea Programului de restructurare a sectorului vitivinicol”
- 21. Instituția publică „Unitatea de implementare a creditului de asistență acordat de Guvernul Republicii Polone”
- 22. Unitatea consolidată pentru implementarea și monitorizarea proiectelor în domeniul agriculturii, finanțate de Banca Mondială

Ministerul Mediului

- 23. Oficiul Finanțării de Carbon
- 24. Unitatea pentru implementarea și coordonarea proiectelor instituția publică „EMP Management Durabil POP IP”

Ministerul Educației

- 25. Fondul special pentru manuale
- 26. Universitatea de Stat din Moldova
- 27. Universitatea Tehnică a Moldovei
- 28. Universitatea Pedagogică de Stat „Ion Creangă” din Chișinău
- 29. Universitatea de Stat de Educație Fizică și Sport
- 30. Universitatea de Stat „Alecu Russo” din Bălți
- 31. Universitatea de Stat din Tiraspol
- 32. Universitatea de Stat din Comrat
- 33. Universitatea de Stat din Taraclia
- 34. Universitatea de Stat – „Bogdan Petriceicu Hasdeu” din Cahul
- 35. Academia de Studii Economice a Moldovei
- 36. Institutul de Relații Internaționale din Moldova
- 37. Revista „Noi”
- 38. Revista „Florile dalbe”
- 39. Revista „Alunelul”

Ministerul Culturii

- 40. Academia de Muzică, Teatru și Arte Plastice

Ministerul Sănătății

- 41. Instituția publică „Unitatea de coordonare, implementare și monitorizare a proiectelor în domeniul sănătății”
- 42. Universitatea de Stat de Medicină și Farmacie „Nicolae Testemițanu”

- 43.Clinica universitară de asistență medicală primară a Universității de Stat de Medicină și Farmacie „Nicolae Testemițanu”
- 44.Clinica universitară stomatologică a Universității de Stat de Medicină și Farmacie „Nicolae Testemițanu”
- 45.Centrul Republican de Diagnosticare Medicală
- 46.Dispensarul Dermatovenerologic Republican
- 47.Dispensarul Republican de Narcologie
- 48.Institutul de Medicină Urgentă
- 49.Institutul de Neurologie și Neurochirurgie
- 50.Institutul de Ftiziopneumologie „Chiril Draganiuc”
- 51.Institutul de Cardiologie
- 52.Institutul Mamei și Copilului
- 53.Institutul Oncologic
- 54.Policlinica Stomatologică Republicană
- 55.Spitalul Clinic Republican
- 56.Spitalul Clinic de Psihiatrie
- 57.Spitalul Clinic de Traumatologie și Ortopedie
- 58.Spitalul Clinic de Boli Infecțioase „Toma Ciorbă”
- 59.Spitalul Clinic al Ministerului Sănătății
- 60.Centrul Național de Asistență Medicală Urgentă Prespitalicească
- 61.IMSP Spitalul Clinic Republican al ACSR
- 62.IMSP Policlinica ACSR
- 63.Centrul pentru achiziții publice centralizate în sănătate

Ministerul Muncii, Protecției Sociale și Familiei

- 64.Î.S. „Centrul Republican Experimental Protezare, Ortopedie și Reabilitare”, municipiul Chișinău

Ministerul Transporturilor și Infrastructurii Drumurilor

- 65.Instituția publică „Căpitănia portului Giurgiulești”
- 66.Î.S. „Portul Fluvial Ungheni”, orașul Ungheni
- 67.Î.S. „Bacul Molovata”, satul Molovata Nouă, raionul Dubăsari
- 68.Î.S. „Administrația de Stat a Drumurilor”, municipiul Chișinău
- 69.S.A. „Drumuri Bălți”, municipiul Bălți
- 70.S.A. „Drumuri Cahul”, orașul Cahul
- 71.S.A. „Drumuri Căușeni”, orașul Căușeni
- 72.S.A. „Drumuri Cimișlia”, orașul Cimișlia
- 73.S.A. „Drumuri Criuleni”, orașul Criuleni
- 74.S.A. „Drumuri Edineț”, orașul Edineț
- 75.S.A. „Drumuri Ialoveni”, orașul Ialoveni
- 76.S.A. „Drumuri Orhei”, orașul Orhei
- 77.S.A. „Drumuri Rîșcani”, orașul Rîșcani

- 78.S.A. „Drumuri Soroca”, orașul Soroca
79.S.A. „Drumuri Strășeni”, orașul Strășeni
80.S.A. „Drumuri”, orașul Căușeni

Ministerul Tehnologiei Informației și Comunicațiilor

- 81.Serviciul național unic pentru apeluri de urgență 112

Academia de Științe a Moldovei

- 82.Universitatea Academiei de Științe a Moldovei

Altele

- 83.Compania Națională de Asigurări în Medicină
84.Casa Națională de Asigurări Sociale
85.Instituția publică „Fondul de Investiții Sociale din Moldova”
86.Instituția publică națională a audiovizualului Compania „Teleradio-Moldova”
87.Agenția „Molsilva”

Municipiul Bălți

- 88.Universitatea de Stat „Alecu Russo” din Bălți
89.IMSP Spitalul Clinic Municipal Bălți
90.IMSP Spitalul de Psihiatrie Municipal Bălți
91.IMSP Centrul Medicilor de Familie Municipal Bălți
92.IMSP Centrul Stomatologic Municipal Bălți

Municipiul Chișinău

- 93.IMSP Asociația Medicală Teritorială Botanică
94.IMSP Asociația Medicală Teritorială Centru
95.IMSP Asociația Medicală Teritorială Rîșcani
96.IMSP Asociația Medicală Teritorială Buiucani
97.IMSP Asociația Medicală Teritorială Ciocana
98.IMSP Spitalul Clinic Municipal nr.1
99.IMSP Spitalul Clinic Municipal de Copii nr.1
100. IMSP Spitalul Clinic Municipal nr.4
101. IMSP Spitalul Clinic Municipal de Boli Contagioase de Copii
102. IMSP Spitalul Clinic Municipal „Sfântul Arhanghel Mihail”
103. IMSP Spitalul Clinic Municipal „Sfânta Treime”
104. IMSP Spitalul Clinic Municipal de Copii „Valentin Ignatenco”
105. IMSP Spitalul Clinic Municipal de Ftiziopneumologie
106. IMSP Centrul Stomatologic Municipal de Copii
107. IMSP Centrul de Sănătate Colonița
108. IMSP Centrul de Sănătate Stăuceni
109. IMSP Centrul de Sănătate Ciorescu

- 110. IMSP Centrul de Sănătate Cricova
- 111. IMSP Centrul de Sănătate Grătiești
- 112. IMSP Centrul de Sănătate Băcioi
- 113. IMSP Centrul de Sănătate Budești
- 114. IMSP Centrul de Sănătate Bubuieci
- 115. IMSP Centrul de Sănătate Vadul lui Vodă
- 116. IMSP Centrul de Sănătate Trușeni
- 117. IMSP Centrul de Sănătate Durlești
- 118. IMSP Centrul de Sănătate Vatra
- 119. IMSP Centrul de Sănătate Sîngera
- 120. IMSP Maternitatea Municipală nr.2
- 121. IMSP Centrul de Sănătate Ghidighici
- 122. IMSP Dispensarul Municipal Dermatovenerologic

RAIOANE

Anenii Noi

- 123. Întreprinderea Municipală Centrul Stomatologic Raional Anenii Noi
- 124. IMSP Spitalul Raional Anenii Noi
- 125. IMSP Centrul de Sănătate Anenii Noi
- 126. IMSP Centrul de Sănătate Bulboaca
- 127. IMSP Centrul de Sănătate Floreni
- 128. IMSP Centrul de Sănătate Hîrbovăț
- 129. IMSP Centrul de Sănătate Mereni
- 130. IMSP Centrul de Sănătate Roșcani
- 131. IMSP Centrul de Sănătate Speia
- 132. IMSP Centrul de Sănătate Țînțăreni
- 133. IMSP Centrul de Sănătate Varnița

Basarabeasca

- 134. Întreprinderea Municipală Centrul Stomatologic Raional Basarabeasca
- 135. IMSP Spitalul Raional Basarabeasca
- 136. IMSP Centrul de Sănătate Basarabeasca
- 137. IMSP Centrul de Sănătate Sadaclia
- 138. IMSP Centrul de Sănătate Bașcalia

Briceni

- 139. IMSP Spitalul Raional Briceni
- 140. IMSP Centrul de Sănătate Larga
- 141. IMSP Centrul de Sănătate Briceni
- 142. IMSP Centrul de Sănătate Corjeuți
- 143. IMSP Centrul de Sănătate Lipcani

Cahul

- 144.** Universitatea de Stat – „Bogdan Petriceicu Hasdeu” din Cahul
- 145.** Întreprinderea Municipală „Cavoris Med”
- 146.** IMSP Spitalul Raional Cahul
- 147.** IMSP Centrul de Sănătate Bucuria
- 148.** IMSP Centrul de Sănătate Cahul
- 149.** IMSP Centrul de Sănătate Colibași
- 150.** IMSP Centrul de Sănătate Crihana Veche
- 151.** IMSP Centrul de Sănătate Găvănoasa
- 152.** IMSP Centrul de Sănătate Giurgiulești
- 153.** IMSP Centrul de Sănătate Larga Nouă
- 154.** IMSP Centrul de Sănătate Moscovei
- 155.** IMSP Centrul de Sănătate Slobozia Mare
- 156.** IMSP Centrul de Sănătate Zîrnești

Cantemir

- 157.** IMSP Spitalul Raional Cantemir
- 158.** IMSP Centrul de Sănătate Baimaclia
- 159.** IMSP Centrul de Sănătate Cantemir
- 160.** IMSP Centrul de Sănătate Ciobalaccia
- 161.** IMSP Centrul de Sănătate Cociulia
- 162.** IMSP Centrul de Sănătate Gotești

Călărași

- 163.** Întreprinderea Municipală Centrul Stomatologic Raional Călărași
- 164.** IMSP Spitalul Raional Călărași
- 165.** IMSP Centrul de Sănătate Bravicea
- 166.** IMSP Centrul de Sănătate Călărași
- 167.** IMSP Centrul de Sănătate Onișcani
- 168.** IMSP Centrul de Sănătate Pîrjolteni
- 169.** IMSP Centrul de Sănătate Sipoteni
- 170.** IMSP Centrul de Sănătate Vălcineț
- 171.** IMSP Centrul de Sănătate Vărzăreștii Noi – Pitușca

Căușeni

- 172.** Întreprinderea Municipală Centrul Stomatologic Raional Căușeni
- 173.** IMSP Spitalul Raional Căușeni „Ana și Alexandru”
- 174.** IMSP Centrul de Sănătate Căinari
- 175.** IMSP Centrul de Sănătate Căușeni
- 176.** IMSP Centrul de Sănătate Copanca
- 177.** IMSP Centrul de Sănătate Fîrlădeni

- 178.** IMSP Centrul de Sănătate Sălcuța
- 179.** IMSP Centrul de Sănătate Taraclia
- 180.** IMSP Centrul de Sănătate Tănătari
- 181.** IMSP Centrul de Sănătate Tocuz

Cimișlia

- 182.** IMSP Spitalul Raional Cimișlia
- 183.** IMSP Centrul de Sănătate Cimișlia
- 184.** IMSP Centrul de Sănătate Gura Galbenei
- 185.** IMSP Centrul de Sănătate Javgur

Criuleni

- 186.** Întreprinderea Municipală Centrul Stomatologic Raional Criuleni
- 187.** IMSP Spitalul Raional Criuleni
- 188.** IMSP Centrul de Sănătate Bălăbănești
- 189.** IMSP Centrul de Sănătate Criuleni
- 190.** IMSP Centrul de Sănătate Dubăsarii Vechi
- 191.** IMSP Centrul de Sănătate Hrușova
- 192.** IMSP Centrul de Sănătate Măgdăcești

Dondușeni

- 193.** IMSP Spitalul Raional Dondușeni
- 194.** IMSP Centrul de Sănătate Dondușeni
- 195.** IMSP Centrul de Sănătate Sudarca
- 196.** IMSP Centrul de Sănătate Țaul

Drochia

- 197.** IMSP Spitalul Raional Drochia „Nicolae Testemițanu”
- 198.** IMSP Centrul de Sănătate Chetrosu
- 199.** IMSP Centrul de Sănătate Drochia „Anatolie Manziuc”
- 200.** IMSP Centrul de Sănătate Gribova
- 201.** IMSP Centrul de Sănătate Hăsnășenii Mari
- 202.** IMSP Centrul de Sănătate Maramonovca
- 203.** IMSP Centrul de Sănătate Mîndîc
- 204.** IMSP Centrul de Sănătate Nicoreni
- 205.** IMSP Centrul de Sănătate Ochiul Alb
- 206.** IMSP Centrul de sănătate Pelinia
- 207.** IMSP Centrul de Sănătate Sofia
- 208.** IMSP Centrul de Sănătate Șuri
- 209.** IMSP Centrul de Sănătate Țarigrad
- 210.** IMSP Centrul de Sănătate Zgurița

Dubăsari

- 211.** Întreprinderea Municipală Centrul Stomatologic Raional Dubăsari
- 212.** IMSP Centrul de Sănătate Dubăsari

Edineț

- 213.** IMSP Spitalul Raional Edineț
- 214.** IMSP Centrul de Sănătate Cupcini
- 215.** IMSP Centrul de Sănătate Edineț

Fălești

- 216.** Întreprinderea Municipală Centrul Stomatologic Raional Fălești
- 217.** IMSP Spitalul Raional Fălești
- 218.** IMSP Centrul de Sănătate Bocșa
- 219.** IMSP Centrul de Sănătate Chetriș
- 220.** IMSP Centrul de Sănătate Ciolacu Nou
- 221.** IMSP Centrul de Sănătate Fălești
- 222.** IMSP Centrul de Sănătate Glinjeni
- 223.** IMSP Centrul de Sănătate Ișcălău
- 224.** IMSP Centrul de Sănătate Mărândeni

Florești

- 225.** Întreprinderea Municipală Centrul Stomatologic Raional Florești
- 226.** IMSP Spitalul Raional Florești
- 227.** IMSP Centrul Medicilor de Familie Florești
- 228.** IMSP Centrul de Sănătate Ciutulești
- 229.** IMSP Centrul de Sănătate Cuhureștii de Sus
- 230.** IMSP Centrul de Sănătate Ghindești
- 231.** IMSP Centrul de Sănătate Mărculești
- 232.** IMSP Centrul de Sănătate Prodănești
- 233.** IMSP Centrul de Sănătate Sănătăuca
- 234.** IMSP Centrul de Sănătate Trifănești
- 235.** IMSP Centrul de Sănătate Țîrgul Vertiujeni

Glodeni

- 236.** Întreprinderea Municipală Centrul Stomatologic Raional Glodeni
- 237.** IMSP Spitalul Raional Glodeni
- 238.** IMSP Centrul de Sănătate Balatina
- 239.** IMSP Centrul de Sănătate Ciuciulea
- 240.** IMSP Centrul de Sănătate Cobani
- 241.** IMSP Centrul de Sănătate Fundurii Vechi
- 242.** IMSP Centrul de Sănătate Glodeni
- 243.** IMSP Centrul de Sănătate Hîjdieni

- 244. IMSP Centrul de Sănătate Iabloana
- 245. IMSP Centrul de Sănătate Limbenii Vechi
- 246. IMSP Centrul de Sănătate Sturzovca

Hîncești

- 247. Întreprinderea Municipală Centrul Stomatologic Raional Hîncești
- 248. IMSP Spitalul Raional Hîncești
- 249. IMSP Centrul de Sănătate Bobeica
- 250. IMSP Centrul de Sănătate Bujor
- 251. IMSP Spitalul Cărpineni
- 252. IMSP Centrul de Sănătate Ciuciuleni
- 253. IMSP Centrul de Sănătate Crasnoarmeiscoe
- 254. IMSP Centrul de Sănătate Hîncești
- 255. IMSP Centrul de Sănătate Lăpușna-Pășcani
- 256. IMSP Centrul de Sănătate Sărata-Galbenă

Ialoveni

- 257. Întreprinderea Municipală Centrul Stomatologic Raional Ialoveni
- 258. IMSP Spitalul Raional Ialoveni
- 259. IMSP Centrul de Sănătate Bardar
- 260. IMSP Centrul de Sănătate Costești
- 261. IMSP Centrul de Sănătate Horești
- 262. IMSP Centrul de Sănătate Ialoveni
- 263. IMSP Centrul de Sănătate Mileștii Mici
- 264. IMSP Centrul de Sănătate Puhoi
- 265. IMSP Centrul de Sănătate Răzeni
- 266. IMSP Centrul de Sănătate Ruseștii Noi
- 267. IMSP Centrul de Sănătate Țipala
- 268. IMSP Centrul de Sănătate Văsieni

Leova

- 269. IMSP Spitalul Raional Leova
- 270. IMSP Centrul de Sănătate Leova
- 271. IMSP Centrul de Sănătate Filipeni
- 272. IMSP Centrul de Sănătate Iargara
- 273. IMSP Centrul de Sănătate Sărata Nouă
- 274. IMSP Centrul de Sănătate Sărăteni

Nisporeni

- 275. Întreprinderea Municipală Centrul Stomatologic Raional Nisporeni
- 276. IMSP Spitalul Raional Nisporeni
- 277. IMSP Centrul de Sănătate Boldurești

- 278.** IMSP Centrul de Sănătate Grozești
- 279.** IMSP Centrul de Sănătate Milești
- 280.** IMSP Centrul de Sănătate Nisporeni
- 281.** IMSP Centrul de Sănătate Seliște

Ocnîța

- 282.** Întreprinderea Municipală Centrul Stomatologic Raional Ocnîța
- 283.** IMSP Spitalul Raional Ocnîța
- 284.** IMSP Centrul de Sănătate Frunză
- 285.** IMSP Centrul de Sănătate Ocnîța
- 286.** IMSP Centrul de Sănătate Otaci

Orhei

- 287.** Întreprinderea Municipală Clinica Stomatologică Orhei
- 288.** IMSP Spitalul Raional Orhei
- 289.** IMSP Centrul de Sănătate nr.1 Orhei
- 290.** IMSP Centrul de Sănătate nr.2 Orhei
- 291.** Spitalul de Psihiatrie și Ftiziopneumologie Orhei
- 292.** IMSP Centrul de Sănătate Brăviceni
- 293.** IMSP Centrul de Sănătate Bulăiești
- 294.** IMSP Centrul de Sănătate Pelivan
- 295.** IMSP Centrul de Sănătate Peresecina
- 296.** IMSP Centrul de Sănătate Teleșeu
- 297.** IMSP Centrul de Sănătate Morozeni
- 298.** IMSP Centrul de Sănătate Susleni
- 299.** IMSP Centrul de Sănătate Ciocîlteni
- 300.** IMSP Centrul de Sănătate Chiperceni
- 301.** IMSP Centrul de Sănătate Ghetlova
- 302.** IMSP Centrul de Sănătate Isacova
- 303.** IMSP Centrul de Sănătate Cucuruzeni
- 304.** IMSP Centrul de Sănătate Ivancea

Rezina

- 305.** Întreprinderea Municipală Centrul Stomatologic Raional Rezina
- 306.** IMSP Spitalul Raional Rezina
- 307.** IMSP Centrul de Sănătate Rezina
- 308.** IMSP Centrul de Sănătate Mateuți
- 309.** IMSP Centrul de Sănătate Ignăței
- 310.** IMSP Centrul de Sănătate Pripiceni-Răzeși
- 311.** IMSP Centrul de Sănătate Cinișeuți

Rîșcani

- 312.** Întreprinderea Municipală Centrul Stomatologic Raional Rîșcani
- 313.** IMSP Spitalul Raional Rîșcani
- 314.** IMSP Centrul de Sănătate Văratice
- 315.** IMSP Centrul de Sănătate Zăicani
- 316.** IMSP Centrul de Sănătate Rîșcani
- 317.** IMSP Centrul de Sănătate Mihăileni
- 318.** IMSP Centrul de Sănătate Corlăteni
- 319.** IMSP Centrul de Sănătate Șaptebani
- 320.** IMSP Centrul de Sănătate Vasileuți
- 321.** IMSP Centrul de Sănătate Recea
- 322.** IMSP Centrul de Sănătate Costești

Sîngerei

- 323.** Întreprinderea Municipală Centrul Stomatologic Raional Sîngerei
- 324.** IMSP Spitalul Raional Sîngerei
- 325.** IMSP Centrul de Sănătate Biruința
- 326.** IMSP Centrul de Sănătate Rădoaia
- 327.** IMSP Centrul de Sănătate Chișcăreni
- 328.** IMSP Centrul de Sănătate Sîngerei
- 329.** IMSP Centrul de Sănătate Drăgănești
- 330.** IMSP Centrul de Sănătate Sîngerei Noi
- 331.** IMSP Centrul de Sănătate Copăcenii
- 332.** IMSP Centrul de Sănătate Flămînzani-Coșcodeni
- 333.** IMSP Centrul de Sănătate Pepeni
- 334.** IMSP Centrul de Sănătate Biliceni Vechi
- 335.** IMSP Centrul de Sănătate Cubolta
- 336.** IMSP Centrul de Sănătate Cotiușeni Mici

Soroca

- 337.** Întreprinderea Municipală Centrul Stomatologic Raional Soroca
- 338.** IMSP Spitalul Raional Soroca
- 339.** IMSP Centrul de Sănătate Parcani
- 340.** IMSP Centrul de Sănătate Slobozia-Cremene
- 341.** IMSP Centrul de Sănătate Vasilcău
- 342.** IMSP Centrul de Sănătate Bădiceni
- 343.** IMSP Centrul de Sănătate Rudi
- 344.** IMSP Centrul de Sănătate Soroca
- 345.** IMSP Centrul de Sănătate Cosăuți
- 346.** IMSP Centrul de Sănătate Racovăț
- 347.** IMSP Centrul de Sănătate Rublenița
- 348.** IMSP Centrul de Sănătate Visoca

- 349. IMSP Centrul de Sănătate Nimereuca
- 350. IMSP Centrul de Sănătate Căinari Vechi
- 351. IMSP Centrul de Sănătate Vădeni
- 352. IMSP Centrul de Sănătate Soroca Nouă

Strășeni

- 353. Întreprinderea Municipală Centrul Stomatologic Raional Strășeni
- 354. IMSP Spitalul Raional Strășeni
- 355. IMSP Centrul de Sănătate Cojușna
- 356. IMSP Centrul de Sănătate Pănășești
- 357. IMSP Centrul de Sănătate Lozova
- 358. IMSP Centrul de Sănătate Sireți
- 359. IMSP Centrul de Sănătate Vorniceni
- 360. IMSP Centrul de Sănătate Micăuți
- 361. IMSP Centrul de Sănătate Micleușeni
- 362. IMSP Centrul de Sănătate Codreanca
- 363. IMSP Centrul de Sănătate Zubrești
- 364. IMSP Centrul de Sănătate Strășeni

Șoldănești

- 365. Întreprinderea Municipală Centrul Stomatologic Raional Șoldănești
- 366. IMSP Spitalul Raional Șoldănești
- 367. IMSP Centrul de Sănătate Olișcani
- 368. IMSP Centrul de Sănătate Șoldănești
- 369. IMSP Centrul de Sănătate Vadul-Rașcov
- 370. IMSP Centrul de Sănătate Râspopeni
- 371. IMSP Centrul de Sănătate Cotiușeni Mari

Ștefan Vodă

- 372. Întreprinderea Municipală Centrul Stomatologic Raional Ștefan Vodă
- 373. IMSP Spitalul Raional Ștefan Vodă
- 374. IMSP Centrul de Sănătate Ștefan Vodă
- 375. IMSP Centrul de Sănătate Crocmaz
- 376. IMSP Centrul de Sănătate Olănești
- 377. IMSP Centrul de Sănătate Antonești
- 378. IMSP Centrul de Sănătate Talmaza

Taraclia

- 379. Întreprinderea Municipală Centrul Stomatologic Raional Taraclia
- 380. IMSP Spitalul Raional Taraclia
- 381. IMSP Centrul de Sănătate Corten
- 382. IMSP Centrul de Sănătate Tvardița

- 383. IMSP Centrul de Sănătate Valea Perjei
- 384. IMSP Centrul de Sănătate Musaitu
- 385. 410. IMSP Centrul de Sănătate Taraclia

Telenești

- 386. Întreprinderea Municipală Centrul Stomatologic Raional Telenești
- 387. Clinica Stomatologică din Telenești
- 388. IMSP Spitalul Raional Telenești
- 389. IMSP Centrul de Sănătate Telenești
- 390. IMSP Centrul de Sănătate Căzănești
- 391. IMSP Centrul de Sănătate Chiștelnița
- 392. IMSP Centrul de Sănătate Brînzenii Noi
- 393. MSP Centrul de Sănătate Mîndrești
- 394. IMSP Centrul de Sănătate Sărătenii Vechi

Ungheni

- 395. Întreprinderea Municipală Centrul Stomatologic Raional Ungheni
- 396. IMSP Spitalul Raional Ungheni
- 397. IMSP Centrul de Sănătate Ungheni
- 398. IMSP Centrul de Sănătate Măcărești-Costuleni
- 399. IMSP Centrul de Sănătate Dănuțeni
- 400. IMSP Centrul de Sănătate Sculeni
- 401. IMSP Centrul de Sănătate Cioropcani
- 402. IMSP Centrul de Sănătate Petrești
- 403. IMSP Centrul de Sănătate Valea Mare
- 404. IMSP Centrul de Sănătate Pîrlița
- 405. IMSP Centrul de Sănătate Cornești
- 406. IMSP Centrul de Sănătate Manoilești
- 407. IMSP Centrul de Sănătate Năpădeni
- 408. IMSP Centrul de Sănătate Cetireni
- 409. IMSP Centrul de Sănătate Rădenii Vechi

UTA Găgăuzia

Comrat

- 410. Instituția Publică de Stomatologie din Comrat
- 411. IMSP Spitalul Raional Comrat
- 412. IMSP Centrul de Sănătate Comrat
- 413. IMSP Centrul de Sănătate Congaz
- 414. IMSP Centrul de Sănătate Avdarma
- 415. IMSP Centrul de Sănătate Cioc-Maidan
- 416. IMSP Centrul de Sănătate Chirsova

417. IMSP Centrul de Sănătate Dezghinea

418. IMSP Centrul de Sănătate Borogani

Ceadâr-Lunga

419. Instituția Publică de Stomatologie din Ceadâr-Lunga

420. IMSP Spitalul Raional Ceadâr-Lunga

421. IMSP Centrul de Sănătate Ceadâr-Lunga

422. IMSP Centrul de Sănătate Copceac

423. IMSP Centrul de Sănătate Cazaclia

424. IMSP Centrul de Sănătate Tomai

Vulcănești

425. Instituția Publică de Stomatologie din Vulcănești

426. IMSP Spitalul Raional Vulcănești

427. IMSP Centrul de Sănătate Vulcănești

Determinarea cuantumului minim al chiriei bunurilor proprietate publică

1. Cuantumul minim al chiriei anuale pentru folosirea încăperilor se calculează după formula:

$$P_{ai} = T_b \times (1 + K_1 + K_2 + K_3) \times K_4 \times S,$$

în care:

P_{ai} - cuantumul chiriei anuale;

T_b - tariful de bază pentru chiria anuală a unui metru pătrat de spațiu;

K_1 - coeficientul de amplasare a încăperii;

K_2 - coeficientul amenajării tehnice;

K_3 - coeficientul de ramură privind utilizarea încăperii;

K_4 - coeficientul de piață;

S - suprafața încăperii.

Valoarea coeficienților folosiți în calcule se determină după următoarele criterii:

a) tariful de bază pentru chiria anuală a unui metru pătrat de spațiu (T_b):

municipiul Chișinău	322,6 lei
municipiul Bălți	228,8 lei
celelalte municipii, orașele-reședință	166,3 lei
orașele și localitățile suburbane din componența municipiilor	124,8 lei
localitățile satești	41,7 lei

b) coeficientul de amplasare a încăperii (K_1):

clădire separată	0,5
construcție încorporată sau anexată	0,45
încăpere supraterană, inclusiv parter	0,4
soclu	0,35
demisol	0,3
subsol cu geamuri, etaj tehnic, acoperiș	0,2
alte subsoluri	0,0

c) coeficientul amenajării tehnice (K_2):

apeduct, canalizare, apă caldă, încălzire centrală	0,5
apeduct, canalizare, încălzire centrală	0,4
apeduct, canalizare, apă caldă	0,3
apeduct, canalizare	0,2
încălzire centrală	0,2
lipsește amenajarea tehnică	0,0

d) coeficientul de ramură privind utilizarea încăperii (K_3):

1) ateliere de creație ale pictorilor, sculptorilor, arhitecților, meșterilor populari; spații utilizate de chiriași în scopuri medicale și farmaceutice; întreprinderi de producție ale societăților persoanelor cu handicap; spații utilizate pentru realizarea acțiunilor în masă din cadrul proiectelor și programelor finanțate de la bugetul public național	0,05
2) instituții finanțate de la bugetul de stat, de la bugetele unităților administrativ-teritoriale, de la bugetul asigurărilor sociale de stat și din fondurile asigurării obligatorii de asistență medicală, alte persoane juridice de drept public; patronate, fundații, asociații obștești	0,1
3) spații pentru laboratoare, pentru instruire, pentru efectuarea de lucrări de cercetare și proiectare; spații pentru prestarea de servicii poștale, sportive și de întremare a sănătății	0,2
4) garaje, depozite, spații tehnice (cu excepția celor menționate la poziția 6) și alte încăperi auxiliare; spații pentru prestarea de servicii către populație (ateliere de reparație a încălțăminte, a îmbrăcăminte și a obiectelor de uz casnic, frizerii, curățătorii chimice, puncte de închiriere a obiectelor, băi, birouri de avocați)	0,4
5) spații folosite pentru comercializarea produselor de panificație, a produselor lactate, alimentare și de cofetărie, a băuturilor nealcoolice; unități de alimentație publică cu preparare și comercializare a bucatelor; spații de producție; sedii (încăperi) folosite de organele mijloacelor de informare în masă	0,5
6) încăperi pentru reparația și deservirea tehnică a automobilelor, a tehnicii de calcul și a altor utilaje	0,7
7) spații folosite în scopuri de comerț, altele decât cele prevăzute la poziția 5)	0,8
8) încăperi folosite pentru jocuri electronice, jocuri computerizate și alte jocuri distractive pentru copii	1,2
9) încăperi utilizate în calitate de oficii	1,5
10) instituții financiare, burse, companii de asigurare	2,0
11) restaurante, baruri, cafenele cu servire a băuturilor alcoolice	2,5
12) case de schimb valutar, puncte de înregistrare video și de închiriere a producției video	3,0
13) încăperi folosite pentru jocuri de noroc	4,0
14) încăperi cu altă destinație decât cele enumerate la pozițiile 1)-13)	1,0

e) coeficientul de piață (K_4) se stabilește prin înțelegere a părților și nu poate fi mai mic de 1,0, iar pentru genurile de activitate desfășurate în încăperile menționate la lit.d) pozițiile 1)–6), el nu poate fi mai mic de 0,5, excepție făcând încăperile folosite de organele mijloacelor de informare în masă, pentru care coeficientul de piață va fi de 1,0, spațiile utilizate pentru realizarea acțiunilor în masă din cadrul proiectelor și programelor finanțate de la bugetul public național și spațiile folosite de către uniunile de creație, pentru care coeficientul de piață se stabilește în mărime de 0,1. La stabilirea acestui coeficient trebuie să se țină cont de cererea și de oferta spațiilor ce ar putea fi date în chirie, de posibilitatea utilizării terenului aferent, de caracteristicile teritorial-

economice ale zonei și de alte criterii calitative, necuprinse în coeficienții aplicați, ale încăperilor.

În cazul în care se dau în locațiune mai multe încăperi cu diferite condiții de amplasare și de amenajare tehnică sau încăperi care vor fi utilizate în diverse scopuri, cuantumul total al chiriei se constituie din suma chiriilor calculate pentru fiecare încăpere sau grup de încăperi.

2. Cuantumul chiriei anuale pentru utilajul, mijloacele de transport și alte mijloace fixe (denumite în continuare *utilaj*) date în locațiune se calculează după formula:

$$P_{au} = U_a \times K_1 \times K_2 + Q,$$

în care:

P_{au} - cuantumul chiriei anuale pentru utilajul dat în locațiune;

U_a – amortizarea/uzura anuală a utilajului dat în locațiune;

K_1 - coeficientul de calcul;

K_2 - coeficientul de piață;

Q - cheltuielile de întreținere și de exploatare a utilajului dat în locațiune, suportate de locator.

Valoarea coeficienților folosiți în calcule se determină după următoarele criterii:

- a) amortizarea/uzura anuală a utilajului (U_a) se calculează pentru fiecare obiect de evidență, potrivit prevederilor Catalogului mijloacelor fixe și activelor nemateriale, aprobat prin Hotărârea Guvernului nr.338 din 21 martie 2003, conform tabelului nr.1:

Tabelul nr.1

Nr. crt.	Denumirea utilajului	Nr. de inventar	Durata de utilizare/ durata de funcționare utilă, ani. Distanța, km	Costul de intrare/ valoarea inițială sau valoarea reevaluată, în lei	Amortizarea/ uzura la data dării în locațiune, în lei	Amortizarea/ uzura anuală (U_a), în lei	Coeficientul de calcul (K_1)	Coeficientul de piață (K_2)	Cheltuielile de întreținere și exploatare (Q), în lei	Cuantumul chiriei anuale (P_{au}), în lei
1	2	3	4	5	6	7	8	9	10	11

- b) coeficientul de calcul (K_1) se va stabili, în funcție de amortizarea/uzura de la data dării în locațiune a utilajului (tabelul nr.2).

Tabelul nr.2

Mărima amortizării/ uzurii U_a (%)	0	10	20	30	40	50	60	70	80	90	100
K_1	1,88	1,79	1,71	1,62	1,53	1,44	1,35	1,27	1,18	1,09	1,0

- c) coeficientul de piață (K_2) se stabilește prin înțelegere a părților și nu poate fi mai mic de 1,0. La stabilirea acestui coeficient se va ține cont de cerere și de ofertă, de

venitul neobținut, de diferența dintre valoarea contabilă/valoarea de bilanț și prețul de piață la utilajul de același tip sau cu caracteristici comparabile, precum și de alți factori. Excepție fac instituțiile publice finanțate de la bugetul public național la darea în locațiune a utilajului altor instituții publice finanțate de la bugetul public național, pentru care coeficientul de piață se stabilește în mărime de 1,0.

În cazul în care mărimea cheltuielilor de întreținere și exploatare a utilajului (Q) variază, aceasta se recalculează și se achită suplimentar.

3. Cuanțulul chiriei anuale pentru folosirea mijloacelor circulante se calculează după formula:

$$P_{ac} = C \times R \times K,$$

în care:

P_{ac} - cuanțulul chiriei anuale pentru folosirea mijloacelor circulante;

C - valoarea contabilă/valoarea de bilanț a mijloacelor circulante la data calculării chiriei;

R - rata de bază aplicată de Banca Națională a Moldovei la principalele operațiuni de politică monetară pe termen scurt;

K - coeficientul de piață.

Valoarea coeficienților folosiți în calcule se determină după următoarele criterii:

a) valoarea contabilă/valoarea de bilanț a mijloacelor circulante se calculează pentru fiecare obiect de evidență, conform tabelului nr.3:

Tabelul nr.3

Nr. crt.	Denumirea mijloacelor circulante	Cantitatea	Unitatea de măsură	Valoarea contabilă/valoarea de bilanț a unei unități la data calculării chiriei, în lei	Valoarea contabilă/valoarea de bilanț totală la data calculării chiriei, în lei	Note
1	2	3	4	5	6	7

b) rata de bază aplicată de Banca Națională a Moldovei la principalele operațiuni de politică monetară pe termen scurt se publică periodic în presă. În calcule se folosește valoarea ratei în vigoare la data încheierii contractului de locațiune;

c) coeficientul de piață se stabilește prin înțelegerea părților și nu poate fi mai mic de 1,0.

După încetarea efectului contractului de locațiune, locatarul restituie mijloacele circulante în volumele fixate la data dării lor în locațiune. În cazul imposibilității de restituire a mijloacelor circulante, costul lor se recuperează la prețurile de piață care sunt în vigoare la data încetării efectului contractului de locațiune.

4. Cuanțulul minim al chiriei bunurilor proprietate publică se stabilește fără taxă pe valoarea adăugată.

Dacă locatorul este înregistrat ca contribuabil al taxei pe valoarea adăugată, chiria va fi încasată de la locatar cu aplicarea taxei pe valoarea adăugată, calculată suplimentar la valoarea serviciilor prestate.

NOTA INFORMATIVĂ
la proiectul legii bugetului de stat
pe anul 2017

Introducere

Proiectul de lege a bugetului de stat pe anul 2017 este elaborat conform cadrului legal și altor acte normative, care reglementează aspectele bugetar-fiscale.

La baza proiectului de buget au stat prognoza dezvoltării economiei în anul 2017 și obiectivele politicii bugetar fiscale pe anul 2017. De asemenea, prioritățile de politici care derivă din Programul de activitate a Guvernului, alte documente de politici și strategii sectoriale, precum și acordurile semnate/ ratificate cu partenerii de dezvoltare. De asemenea, s-a ținut cont de cadrul legislativ în vigoare și toate actele normative adoptate de Parlament și de către Guvern în anul 2016, care au impact asupra veniturilor și cheltuielilor bugetare pe anul 2017.

Provocarea principală pe anul 2017 și pe termen mediu reprezintă implementarea în continuare a reformelor structurale, consolidarea finanțelor publice și a stabilității financiare drept condiții primordiale pentru atingerea obiectivului durabilității bugetar-fiscale, prin menținerea unui deficit al bugetului public național la nivel sustenabil, evitând riscurile legate de șocurile interne și externe, precum și dependența de asistența financiară externă.

În anul 2017, scenariul de prognoză macroeconomică prevede o redresare treptată a situației economice. Conform prognozelor, Produsul Intern Brut (PIB) în termeni reali față de anul 2016 va fi în creștere de 3,0 la sută.

Conform estimărilor, în anul 2017 veniturile bugetului public național vor fi în creștere cu 9,9 la sută față de volumul acestora precizat în anul 2016, deficitul bugetar atingând nivelul de 3,0% din PIB față de 3,2% în anul 2016 precizat.

În aceste condiții, în proiectul bugetului pe anul 2017, un accent deosebit este pus pe corelarea strânsă a cadrului de cheltuieli cu cadrul de resurse disponibile prin sporirea eficacității și eficienței cheltuielilor publice, prioritizării programelor de cheltuieli și direcționării resurselor disponibile la programe de importanță vitală, fără a admite crearea de blocaje financiare în sistemul bugetar.

Ca structură, proiectul de lege a bugetului de stat pe anul 2017 cuprinde: partea textuală, cu prevederi generale și de ordin specific anului bugetar 2017 și anexele. De asemenea, proiectul de lege este însoțit de Nota informativă și alt material informativ adițional care conține tabele, destinat facilitării procesului de analiză și promovare a acestuia în Guvern și Parlament. Totodată, structura completă a proiectului de lege se regăsește în cuprins.

I. Contextul macroeconomic

1.1. Evoluția cadrului macroeconomic în anul 2016

Economia Republicii Moldova după o recesiune din anul 2015 revine pe un trend ascendent, însă cu ritmuri foarte lente, rămânând în continuare vulnerabilă șocurilor externe și interne. Creșterea cea mai semnificativă se datorează sectorului agricol, pe fundalul unui an mai favorabil comparativ cu anul precedent. Pe de altă parte investițiile au continuat să scadă, urmare a ratelor înalte a dobânzilor, dar și investițiilor publice modeste. Totodată, se atestă reducerea semnificativă a ratei inflației și deprecierea nesemnificativă a valutei naționale, ce a permis o relaxare a politicii monetare în a doua jumătate a anului.

Produsul intern brut (PIB) a crescut în termeni reali. Produsul intern brut în semestrul I 2016 a însumat 58,5 mild. lei, majorându-se față de perioada respectivă a anului 2015 cu 1,3% (în prețuri comparabile). Cea mai semnificativă influență asupra creșterii PIB a avut valoarea adăugată brută creată în comerț cu ridicata și cu amănuntul – cu 0,6 puncte procentuale (p.p.), informații și comunicații – 0,3 p.p., industria extractivă și prelucrătoare, agricultura, activități profesionale, științifice și tehnice cu câte 0,2 p.p.

Se înregistrează deflație. În luna septembrie 2016 prețurile de consum s-au diminuat cu 0,7% față de decembrie 2015, comparativ cu rata inflației de 9,5% din aceeași perioadă a anului 2015. Rata inflației anuală a constituit 3%, fiind sub limita țintei inflației stabilite de BNM (5% +/-1,5%).

Leul moldovenesc s-a depreciat ușor față de dolarul SUA, dar mai pronunțat - față de euro. De la începutul anului 2016 moneda națională a marcat o depreciere de 0,5% față de dolarul SUA în termeni nominali (de la 19,66 lei pentru 1 dolar american la 01.01.2016 până la 19,76 lei la 30.09.2016). Leul moldovenesc s-a depreciat față de euro cu 3,2%. Principalii factori care au determinat fluctuațiile monedei naționale au fost diminuarea exporturilor și remiterilor valutare de peste hotare, oscilațiile dolarului SUA pe piețele valutare internaționale și politica monetară strictă a BNM.

Exporturile și importurile s-au diminuat ușor, intrând pe un trend ascendent în a doua jumătate a anului. În ianuarie-septembrie 2016 exporturile au scăzut cu 1%, iar importurile - cu 2,2%. Soldul negativ al balanței comerciale a constituit 1463,2 mil. dolari SUA, față de 1514,8 mil. dolari SUA în ianuarie-septembrie 2015. Gradul de acoperire a importurilor cu exporturi în ianuarie-septembrie 2016 a constituit 49,5%, față de 48,9% înregistrat în aceeași perioadă din anul 2015.

Sectorul industrial stagnează. Volumul producției industriale în ianuarie-septembrie 2016 este inferior celui din perioada similară a anului 2015 cu 0,2%.

Volumul producției industriei prelucrătoare s-a majorat cu 1,7%, iar a producției industriei extractive și a producției și furnizării de energie electrică și termică, gaze, apă caldă și aer condiționat s-a diminuat cu 16,7% și, respectiv, 7,8%.

Volumul producției agricole a crescut semnificativ. Producția agricolă în ianuarie-septembrie 2016 a înregistrat o creștere de 18,9% (în prețuri comparabile) față de perioada respectivă a anului trecut. Majorarea producției agricole a fost determinată de creșterea atât a producției vegetale cu 28,4%, cât și a producției animaliere cu 2,4%.

Investițiile s-au diminuat semnificativ. În semestrul I 2016 volumul investițiilor în active materiale pe termen lung a însumat circa 5,4 mild. lei, cu o descreștere de 21% (în prețuri comparabile) față de semestrul I 2015. Din acestea, lucrările de construcții-montaj au constituit circa 2,6 mild. lei și s-au diminuat cu 17,7%, respectiv.

Situația în sfera socială. Cîștigul salarial nominal mediu lunar al unui salariat din economia națională pentru 9 luni ale anului 2016 a constituit 4940,8 lei și s-a majorat cu 9,2% față de aceeași perioadă a anului 2015. În termeni reali salariul s-a majorat cu 5,3%. Rata șomajului (proporția șomerilor (conform Biroului Internațional al Muncii) în populația activă) la nivel de țară pentru trimestrul II 2016 a înregistrat 4%, fiind cu 0,1 p.p. mai mică față de trimestrul II 2015.

Comparativ cu prognoza din iulie 2016, la majoritatea indicatorilor se înregistrează o tendință mai favorabilă celei prognozate, astfel așteptările privind evoluția economică în anul 2016 în ansamblu fiind mai optimiste decît cele prognozate. Prognoza macroeconomică actualizată în iulie 2016 și indicatorii efectiv atinși în 9 luni ale anului 2016 se prezintă în tabelul de mai jos.

Indicatorii	Unitatea de măsură	2014	2015	2016	
		Efectiv		Pronostic din 20.07.2016	Efectiv 9 luni
Produsul intern brut nominal	<i>mild. lei</i>	112	122,2	132,7	58,5*
<i>față de anul precedent în prețuri comparabile</i>	%	104,8	99,5	102	101,3*
Indicele prețurilor de consum					
<i>mediu anual</i>	%	105,1	109,7	106,8	103
<i>la sfîrșitul anului</i>	%	104,7	113,6	103,5	99,3
Cursul de schimb al leului					
<i>mediu anual</i>	<i>lei/USD</i>	14,04	18,82	20	19,89
<i>la sfîrșitul anului</i>	<i>lei/USD</i>	15,62	19,66	20,5	19,76
Exporturi	<i>mil.USD</i>	2339,5	1966,9	1875	1432,7
<i>față de anul precedent</i>	%	96,3	84,1	95	99
Importuri	<i>mil.USD</i>	5317	3986,8	3750	2895,9
<i>față de anul precedent</i>	%	96,8	75	94	97,8
Soldul balanței comerciale	<i>mil.USD</i>	-2977,4	-2019,9	-1875	-1463,2

Indicatorii	Unitatea de măsură	2014	2015	2016	
		Efectiv		Pronostic din 20.07.2016	Efectiv 9 luni
Producția industrială în prețuri curente	<i>mild. lei</i>	43,5	46,6	49,4	27,4
<i>față de anul precedent în prețuri comparabile</i>	%	107,3	100,6	102	99,8
Producția agricolă în prețuri curente	<i>mild. lei</i>	27,3	26,8	29,7	20,7
<i>față de anul precedent în prețuri comparabile</i>	%	108,6	86,2	108	118,9
Investițiile în active materiale pe termen lung	<i>mild. lei</i>	20,8	20,8	21,6	9,8
<i>față de anul precedent în prețuri comparabile</i>	%	102,3	91,2	101	82,4
Salariul nominal mediu lunar	<i>lei</i>	4172	4610,9	4925	4967,1
<i>față de anul precedent: nominal</i>	%	110,8	110,5	106,8	109,2
<i>real</i>	%	105,4	100,7	100	101,4
Fondul de remunerare a muncii	<i>mild. lei</i>	30,1	33,1	35,3	25,1
<i>față de anul precedent: nominal</i>	%	109,9	109,8	106,6	106,9
<i>real</i>	%	104,5	100,1	99,8	99,3

*Semestrul I, 2016

1.2. Prognoza macroeconomică pentru anii 2017-2019

Pentru anii 2017-2019 se prognozează o creștere a PIB de 3% - 3,5% anual. La baza acestei creșteri vor sta următoarele premise:

- îmbunătățirea contextului economico-financiar la nivel mondial;
- promovarea mai intensă a exporturilor pe piața UE;
- dezvoltarea și susținerea întreprinderilor din sectorul privat din partea statului;
- dezvoltarea sectorului real al economiei, inclusiv prin atragerea investițiilor străine directe în economia națională;
- promovarea unei politici fiscale prudente și implementarea reformelor menite să reducă cheltuielile publice ineficiente;
- asigurarea stabilității financiare prin menținerea ratei inflației la nivel admisibil și stabilității cursului de schimb etc.

Pentru anii 2017-2019 se prognozează o depreciere ușoară a monedei naționale. Astfel, *cursul de schimb mediu anual* va varia de la 20,00 lei în anul 2017 până la 21,70 lei pentru un dolar SUA în anul 2019.

Menținerea relativă a cursului de schimb va contribui la stabilitatea prețurilor. Astfel, *indicele prețurilor de consum mediu anual* pentru anii 2017- 2019 se prognozează la nivel de 104,4%-5%.

Factorul important care va contribui la creșterea economiei naționale va fi majorarea investițiilor în active materiale pe termen lung ca sursă principală de creștere economică, contribuind la: (i) crearea noilor locuri de muncă; (ii) creșterea competitivității produselor autohtone pe piața externă; (iii) majorarea ofertei interne, satisfacerea mai deplină a cererii solvabile, inclusiv prin substituirea importurilor; (iv) extinderea bazei productive și, respectiv, a celei de impozitare și crearea surselor suplimentare pentru bugetul public național. Însă, avînd în vedere situația economică curentă se prevede că, volumul investițiilor în active materiale pe termen lung se va majora cu o rată medie anuală de circa 2,7% în anii 2017-2019.

Exporturile se vor majora în anii 2017-2019 cu circa 9,3% anual. Factorii care vor contribui la majorarea treptată a exporturilor în perioada de prognoză sînt: restabilirea cererii externe, ofertei interne la produsele agricole, creșterea calitativă a exporturilor, în special, datorită investițiilor efectuate în extinderea și reînnoirea bazei tehnologice, și respectiv, integrarea produselor moldovenești în fluxurile internaționale.

Importurile vor crește în perioada de prognoză cu circa 8,7% anual. Creșterea volumului importurilor va fi condiționată de restabilirea cererii interne, în special, pentru materia primă de import din partea mediului de afaceri; majorarea fluxului de investiții, în special a mașinilor, aparatelor electrice, produselor minerale. Ponderea majoră în totalul importurilor va reveni, ca de obicei, resurselor energetice, datorită creșterii economice preconizate în sectoarele de bază ale economiei, dar mai ales a prețurilor la gaze naturale și petrol. De asemenea, la sporirea importurilor va contribui cererea în creștere a populației pentru bunurile importate, condiționată de creșterea veniturilor și transferurilor de peste hotare.

Prin urmare, *soldul negativ al balanței comerciale* se va majora de la 2015 mil. dolari în anul 2017 pînă la 2325 mil. dolari în anul 2019.

Conform estimărilor, creșterea PIB în anii 2017-2019 va fi generată de: creșterea anuală în termeni reali a *producției industriale* cu 4,7% și a *producției agricole* cu 4,3%; în rezultatul reorientării politicii investiționale spre programe de performanță, modernizării întreprinderilor autohtone, infrastructurii și dezvoltării micului business.

Avînd la bază aceste tendințe, se estimează că *produsul intern brut* în anii 2017-2019 va evolua cu o rată medie de circa 3,3% creștere reală anuală. Vor avea loc și unele schimbări în structura PIB: pe categorii de resurse - va crește ponderea valorii adăugate brute de la 84,8% (în anul 2016) pînă la 85,7% (în anul 2019); pe categorii de utilizări - se va micșora ponderea consumului final de la 106,2% pînă la 102,1%, valorii negative a exportului net – de la 27,6% pînă la 24,7%. Totodată, ponderea formării brute de capital fix se va majora de la 22,9% pînă la 23,9%

În perioada anilor 2017-2019 *cîștigul salarial mediu lunar al unui salariat* în ansamblu pe economie se va majora cu circa 17,9% și va atinge 6250 lei în anul 2019, iar fondul de remunerare a muncii se va majora cu circa 18,3%, atingînd suma de 44,6 mild. lei sau 26,4% în raport cu PIB. Creșterea cîștigului salarial mediu lunar și a fondului de remunerare a muncii va fi condiționată de înviorarea sectorului real, în special, din contul dezvoltării sectorului privat.

Proгноza macroeconomică pentru perioada 2016-2019 se prezintă în Tabelul nr.1 la prezenta Notă informativă.

II. Politica bugetar-fiscală

2.1. Politica fiscală și vamală

Proiectul de lege privind realizarea politicii fiscale și vamale și perfecționarea legislației fiscale și vamale pentru anul 2017, conține în principal următoarele măsuri de politică fiscală și vamală cu impact bugetar:

	Măsurile de politică fiscală și vamală	mil.lei
1	Majorarea mărimii tranșelor de venit impozabile, precum și a mărimii scutirii anuale personale, scutirii anuale personale majore și scutirii anuale pentru persoanele întreținute la rata inflației.	-82,9
2	Introducerea unui sistem de impozitare unic pentru activitățile profesionale în sectorul justiției (avocat în cadrul cabinetului avocatului și/sau biroului asociat de avocați, notarul public, executorul judecătoresc, administrator autorizat, mediator în cadrul biroului individual al mediatorului și/sau biroului asociat de mediatori). Cota impozitului fiind propusă în mărime de 18% din diferența de venituri și cheltuieli. Concomitent persoanele respective urmează să achite taxa pentru amenajarea teritoriului (taxa locală).	7,7
3	Majorarea cotei impozitului veniturilor persoanelor fizice cetățeni obținute din transmitere în posesie și/sau în folosință (locațiune, arendă, uzufruct) proprietate imobiliară unor altor persoane fizice cetățeni de la 5% la 10%.	2,7
4	Majorarea impozitului pe venitul persoanei fizice cetățeni din livrarea agenților economici a producției din fitotehnie și horticultură în formă naturală, inclusiv a nucilor și a produselor derivate din nuci, și a producției din zootehnie în formă naturală, în masă vie și sacrificată, cu excepția laptelui natural, de la 2% la 3%.	4,2
5	Introducerea cotei standard a TVA la serviciile legate de operațiunile de acordare de licențe și eliberare de brevete referitoare la obiectele proprietății industriale, precum și cele referitoare la obiectele dreptului de autor și ale drepturilor conexe.	80,0
6	Scutirea de TVA a scuterelor cu motor electric de la poziția tarifară 871190900	-0,2
7	Majorarea cotelor accizelor produselor petroliere în vederea ajustării graduale a acestora în conformitate cu Directivele Uniunii Europene. (la creșterea PIB nominal - 9%)	132,9
8	Ajustarea cotelor accizelor stabilite în sume fixe (băuturi alcoolice, oxigen; azot; alte tutunuri și înlocuitori de tutun fabricate), la rata inflației prognozată pentru anul 2017 (5%).	28,8

	Măsurile de politică fiscală și vamală	mil.lei
9	Majorarea cotei accizului pentru țigarele cu filtru și fără filtru, în vederea ajustării graduale a acestora la nivelul țărilor din regiune, inclusiv la standardele europene.	300,4
10	Excluderea din mărfuri supuse accizelor acele categorii de mărfuri pentru care aplicarea accizului s-a dovedit a fi inefficientă, și anume: aparate de înregistrare a sunetului (8519), aparate video (852110, 852190000), aparate de recepție pentru radiodifuziune (8527).	-1,3
11	Majorarea intervalelor de impozitare a cotei maxime de la „0,3%” la „0,4%”, precum și a cotei pentru bunurile imobiliare cu altă destinație decât cea locativă sau agricolă, exceptând garajele și terenurile pe care acestea sunt amplasate și loturile întovărășirilor pomicole cu sau fără construcții amplasate pe ele de la „0,1%” la „0,4%”.	131,0
12	Excluderea dreptului contribuabililor să beneficieze de o reducere cu 15% a sumei impozitului pe bunuri imobiliare ce urmează a fi achitat în cazul achitării sumei integrale a impozitului funciar pentru anul fiscal în curs până la data de 30 iunie a anului respectiv.	40,0
13	Extinderea facilităților fiscale prevăzute în prezent pentru companii IT și angajații acestora până în anul 2020 inclusiv.	-35,0
14	Revizuirea unor taxe vamale pentru anumite categorii de produse în conformitate cu angajamentele asumate în cadrul OMC.	-6,0
TOTAL		604,3

2.2. Politica în domeniul cheltuielilor

Pentru anul 2017 în domeniul cheltuielilor se prevede asigurarea implementării în continuare a priorităților de politici, care derivă din Programul de activitate al Guvernului și documentele de politici naționale și sectoriale, așa precum:

- reformarea sistemului educațional, inclusiv reforma descentralizării financiare;
- modernizarea sistemului și sporirea calității serviciilor de sănătate, inclusiv implementarea în continuare a programelor naționale și speciale în domeniul ocrotirii sănătății;
- sustenabilitatea financiară a sistemului de protecție socială, inclusiv asigurarea financiară a familiilor cu copii și copiilor rămași temporar fără ocrotirea părintească;
- sporirea calității și eficienței, precum și combaterea corupției în domeniul ordinii publice și securității naționale;
- trecerea la standarde noi de pregătire a trupelor în domeniul apărării naționale;
- dezvoltarea investițiilor în infrastructura de drumuri, inclusiv reabilitarea drumurilor naționale, locale și de conexiune cu centrele sociale;

- ameliorarea climatului de afaceri, inclusiv susținerea întreprinderilor mici și mijlocii;
- crearea și modernizarea infrastructurii rurale pentru dezvoltarea activităților antreprenoriale;
- modernizarea și restructurarea lanțului agroalimentar la cerințele internaționale, promovarea producției agricole cu valoare adăugată înaltă;
- integrarea sectorului energetic național în piața energetică europeană, implementarea proiectelor de eficiență energetică;
- măsuri de reducere a poluării mediului, dezvoltarea infrastructurii regionale de eliminare, colectare selectivă și reciclare a deșeurilor, acces sporit la sistem sigur de apă potabilă de calitate și la servicii de sanitație;
- reabilitarea edificiilor culturale;
- alte priorități din cadrul sectoarelor, care fac subiectul strategiilor sectoriale de cheltuieli.

III. Datoria de stat

3.1. Datoria de stat și deservirea acesteia în anul 2016

Soldul datoriei de stat la situația din 31 decembrie 2016 va constitui 53 926,5 mil. lei, dintre care datoria de stat externă 60,1% și datoria de stat internă 39,9%, înregistrând o majorare de 20 417,2 mil. lei față de 31 decembrie 2015, preponderent din contul majorării datoriei de stat interne. Ponderea datoriei de stat în PIB la sfârșitul anului 2016 va constitui 40,6%, sau cu 13,2 p.p. mai mult decât executat în anul 2015.

Datoria de stat externă. Conform estimărilor, soldul datoriei de stat externe, la situația din 31 decembrie 2016, va constitui 32 406,8 mil. lei (echivalentul a 1 580,8 mil. dolari SUA). Ponderea soldului datoriei de stat externe în PIB va constitui 24,4 la sută.

Majorarea cu 6 123,0 mil. lei (243,8 mil. dolari SUA) a soldului datoriei de stat externe, comparativ cu situația din 31 decembrie 2015, este cauzată de majorarea intrărilor de împrumuturi de stat externe și fluctuația pozitivă a cursului de schimb.

Datoria de stat internă. La situația din 31 decembrie 2016 soldul datoriei de stat interne va constitui 21 519,6 mil. lei, dintre care:

- VMS emise pe piața primară	- 6 115,0 mil. lei (28,4%);
- VMS convertite	- 2 063,4 mil. lei (9,6%);
- VMS emise pentru executarea a obligațiilor de plată derivate din garanțiile de stat	- 13 341,2 mil. lei (62,0%).

Comparativ cu situația din 31 decembrie 2015, datoria de stat internă se va majora cu 14 294,2 mil. lei. Modificarea datoriei de stat interne se va produce din contul majorării emisiunii VMS pe piața primară cu 953,0 mil. lei și emisiunii VMS în sumă de 13 341,2 mil. lei în vederea executării de către Ministerul Finanțelor a obligațiilor de plată derivate din garanțiile de stat nr.807 din 17 noiembrie 2014 și nr.101 din 1 aprilie 2015, acordate Băncii Naționale a Moldovei de către Ministerul Finanțelor pentru garantarea creditelor de urgență.

Cheltuielile pentru serviciul datoriei de stat. Cheltuielile legate de serviciul datoriei de stat în anul 2016 se estimează în sumă de 1 761,5 mil. lei, ceea ce constituie o majorare cu 718,2 mil. lei sau cu 68,8% comparativ cu valoarea executată în anul 2015, cauzată preponderent de majorarea serviciului datoriei de stat interne.

Serviciul datoriei de stat externe. Pentru serviciul datoriei de stat externe în anul 2016 urmează a fi utilizate mijloace bănești în sumă de 296,5 mil. lei.

Comparativ cu valoarea executată în anul 2015, cheltuielile pentru *serviciul datoriei de stat externe* vor înregistra o majorare cu 46,8 mil. lei sau cu 18,7%. Acest fapt este legat de majorarea sumelor destinate achitării dobânzilor pentru împrumuturile de stat externe, precum și datorită deprecierii monedei naționale vizavi de alte valute străine.

Serviciul datoriei de stat interne. Pentru serviciul datoriei de stat interne în anului 2016 vor fi utilizate mijloace bănești în sumă de 1465,0 mil. lei.

Comparativ cu cele executate în anul 2015, acestea sînt mai mari cu 671,4 mil. lei. Acest fapt este legat de majorarea ratei dobînzii la VMS comercializate prin licitații, ce concomitent a atras după sine și majorarea ratelor dobînzii la VMS convertite, aflate în portofoliul Băncii Naționale a Moldovei.

3.2. Politica în domeniul datoriei de stat pentru anii 2017-2019

Obiectivul fundamental al managementului datoriei de stat va consta în asigurarea necesităților de finanțare ale bugetului de stat la nivel acceptabil de cheltuieli pe termen mediu și lung în condițiile limitării riscurilor implicate.

În scopul atingerii obiectivului fundamental, vor fi prioritare următoarele obiective specifice de gestionare a datoriei de stat în perioada anilor 2017-2019:

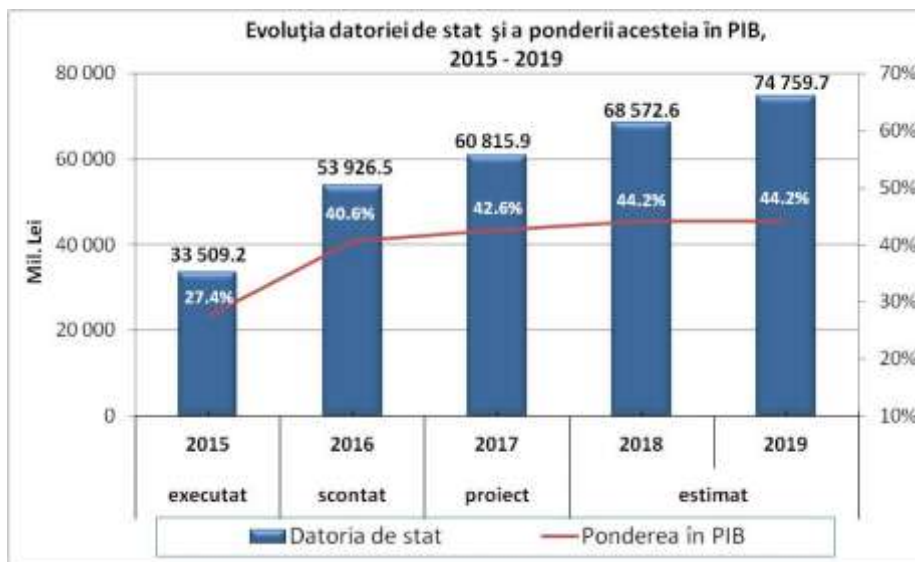
- Dezvoltarea pieței interne a valorilor mobiliare de stat;
- Îmbunătățirea managementului riscului operațional aferent datoriei de stat.

3.3. Datoria de stat și deservirea acesteia în anul 2017 și estimări 2018-2019

Soldul datoriei de stat la situația din 31 decembrie 2017 va constitui 60 815,9 mil. lei, dintre care 65,1% datorie de stat externă și 34,9% datorie de stat internă, înregistrînd o majorare de 6 889,4 mil. lei față de scontat pentru 31 decembrie

2016. Ponderea datoriei de stat în PIB la sfârșitul anului 2017 va constitui 42,6%, sau cu 2,0 p.p. mai mult decât scontat pentru finele anului 2016.

Pentru anul 2018, se estimează că soldul datoriei de stat se va majora cu 12,8%, iar în 2019 aceasta se va majora cu 9,0% și va constitui 74 759,7 mil. lei, situându-se la nivelul de 44,2% pondere în PIB.



Datoria de stat externă. Pe parcursul anului 2017 vor fi valorificate împrumuturi de stat externe în sumă de 7 397,2 mil. lei (echivalentul a 362,6 mil. dolari SUA) și rambursate împrumuturi de stat externe în valoare de 1 898,2 mil. lei (echivalentul a 93,0 mil. dolari SUA). Ca urmare, la situația din 31 decembrie 2017, conform estimărilor, soldul datoriei de stat externe va constitui 39 564,3 mil. lei (echivalentul a 1 893,0 mil. dolari SUA), ceea ce reprezintă o majorare cu 19,7% față de soldul scontat al datoriei de stat externe la situația din 31 decembrie 2016. În valori nominale, majorarea soldului datoriei de stat externe se explică prin depășirea sumelor intrărilor externe preconizate pentru anul 2017 asupra rambursărilor pentru același an. Totodată, ca pondere în PIB, soldul datoriei de stat externe va înregistra la finele anului 2017 o creștere cu 3,3 p.p. față de anul 2016 și va constitui 27,7% din produsul intern brut.

În anii 2018-2019 datoria de stat externă va crește de la 46 362,2 mil. lei (echivalentul a 2 156,4 mil. dolari SUA) la finele anului 2018 până la 50 306,9 mil. lei (echivalentul a 2 266,1 mil. dolari SUA) la finele anului 2019.

Datoria de stat internă. La capitolul finanțare internă, în anul 2017 se preconizează răscumpărarea VMS emise pe piață primară în suma netă de 218,0 mil. lei și răscumpărarea VMS emise pentru executarea garanțiilor de stat în sumă de 50,0 mil. lei.

Astfel, la situația din 31 decembrie 2017 datoria de stat internă va constitui 21 251,6 mil. lei, dintre care:

- VMS emise pe piața primară – 5 897,0 mil. lei (27,8%);

- VMS convertite - 2 063,4 mil. lei (9,7%);
- VMS emise pentru executarea a obligațiilor de plată derivate din garanțiile de stat - 13 291,2 mil. lei (62,5%).

În anii 2018-2019 datoria de stat internă va crește de la 22 564,6 mil. lei la finele anului 2018 până la 24 818,6 mil. lei la finele anului 2019.

Cheltuielile pentru serviciul datoriei de stat în anul 2017 se estimează în sumă de 1 945,8 mil. lei, ceea ce constituie o majorare cu 184,3 mil. lei sau cu 10,5% comparativ cu valoarea precizată pentru anul 2016.

Pentru anul 2018 se estimează că serviciul datoriei de stat se va diminua cu 7,6% iar în anul 2019 se va majora cu 11,7% și va constitui 2 008,8 mil. lei.

Pentru *serviciul datoriei de stat externe* se estimează cheltuieli în sumă de 472,7 mil. lei (echivalentul a 23,2 mil. dolari SUA). Comparativ cu valoarea precizată în anul 2016, acestea vor înregistra o majorare cu 176,2 mil. lei (echivalentul a 8,6 mil. dolari SUA), cauzată de majorarea sumelor destinate achitării dobânzilor pentru împrumuturile de stat externe contractate și intrate în vigoare în a doua jumătate a anului 2016 (Acordul privind asistența financiară rambursabilă între România și Republica Moldova; Acordul de finanțare dintre Republica Moldova și Asociația Internațională pentru Dezvoltare pentru realizarea proiectului „Îmbunătățirea drumurilor locale”; Acordul de finanțare dintre Republica Moldova și Asociația Internațională pentru Dezvoltare pentru realizarea proiectului „Modernizarea administrării fiscale”; Acordul de împrumut dintre Republica Moldova și Banca Internațională pentru Reconstrucție și Dezvoltare pentru realizarea proiectului „Modernizarea administrării fiscale”; Acordul de împrumut dintre Republica Moldova și Asociația Internațională pentru Dezvoltare, Banca Internațională pentru Reconstrucție și Dezvoltare „DPO 2”; Împrumutul de stat extern acordat de către Fondul Monetar Internațional prin intermediul mecanismului extins de creditare (ECF) și mecanismului de finanțare extinsă (EFF); Acordul de finanțare dintre Republica Moldova și Asociația Internațională pentru Dezvoltare – a doua finanțare adițională pentru realizarea proiectului „Agricultura Competitivă”), precum și datorită deprecierii monedei naționale vizavi de alte valute străine.

Serviciul datoriei de stat interne. În anul 2017 cheltuielile pentru serviciul datoriei de stat interne se estimează în sumă de 1 473,1 mil. lei. Comparativ cu cele precizate pe anul 2016, cheltuielile prevăzute în anul 2017 sînt mai mari cu 8,1 mil. lei sau cu 0,5% în legătură cu deservirea costisitoare a VMS emise anterior la rate ale dobînzii de pînă la 26,5%, precum și serviciul VMS emise pentru executarea garanțiilor de stat.

Din suma totală de 1 473,1 mil. lei pentru serviciul datoriei de stat interne în anul 2017, serviciul *VMS emise pe piața primară, VMS convertite și VMS emise*

pentru executarea a obligațiilor de plată derivate din garanțiile de stat vor constitui 648,6 mil. lei, 206,3 mil. lei și 618,2 mil. lei, respectiv.

IV. Estimarea bugetului public național pe anul 2017

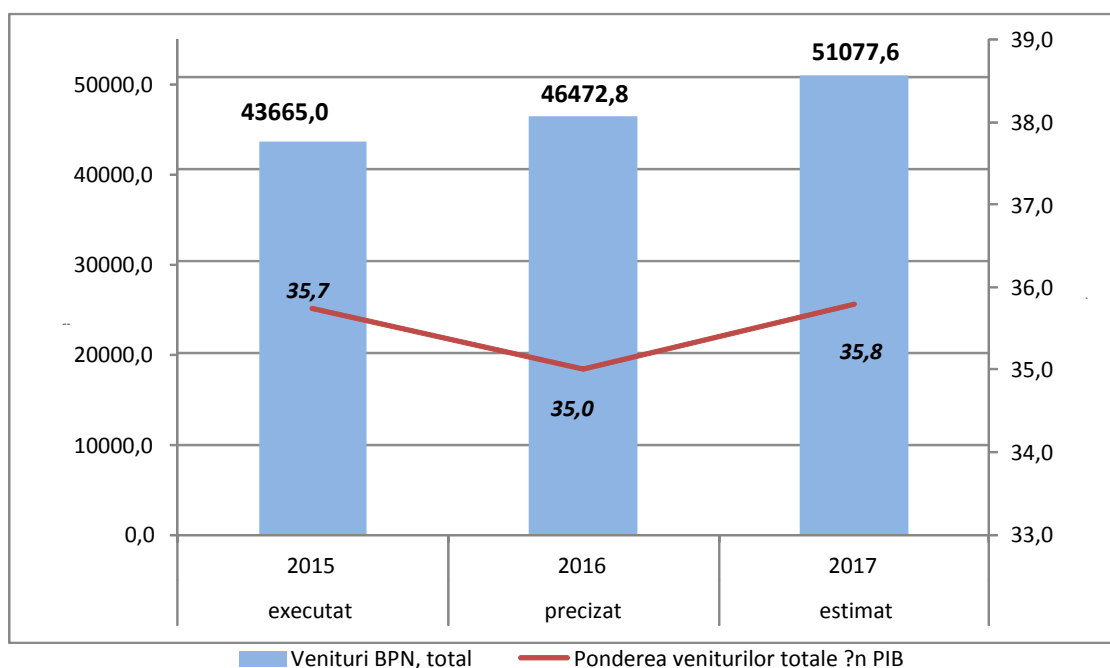
Parametrii bugetului public național au fost estimați reieșind din politica bugetar-fiscală și prognoza indicatorilor macroeconomici pe anul 2017, prezentați de către Ministerul Economiei.

Veniturile bugetului public național se estimează în sumă de circa 51 677,6 mil. lei, cu 4 604,8 mil. lei sau cu 9,9 la sută mai mult față de estimările precizate în anul 2016, iar ca pondere în PIB - la nivel de 35,8 la sută, cu 0,8 p.p. mai mult decât în anul 2016.

Creșterea veniturilor BPN cu 4,6 mlrd. lei se datorează în special:

- creșterii economice și altor măsuri - cu 3,1 mlrd. lei;
- creșterii intrărilor de granturi – cu 0,8 mlrd. lei;
- impactului măsurilor politicii fiscale – cu 0,6 mlrd. lei.

Evoluția veniturilor bugetului public național pe anii 2015-2017 se prezintă în diagrama ce urmează:

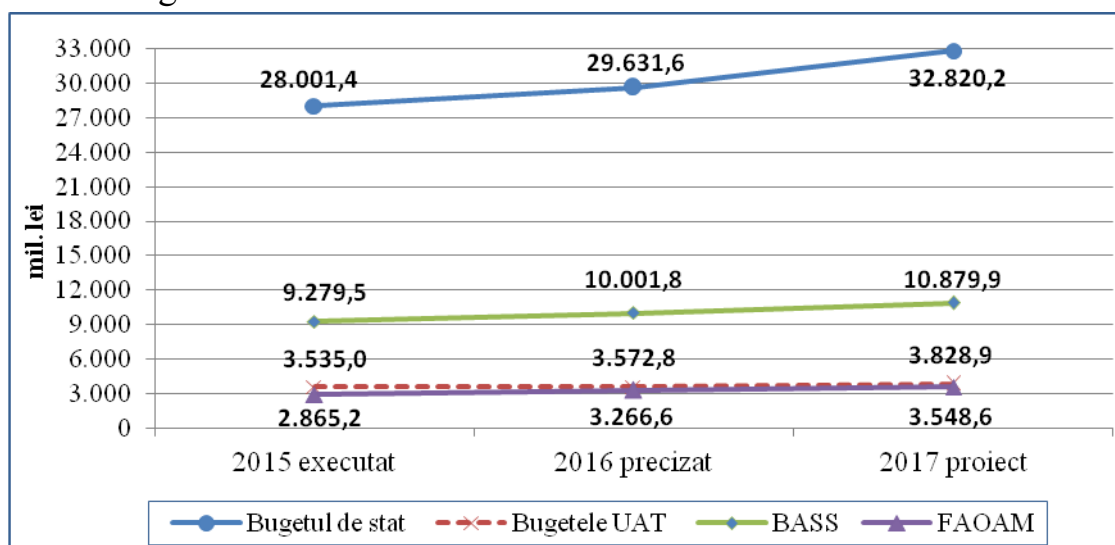


Evoluția veniturilor pe componente a bugetului public național, pe anii 2015-2017, se prezintă în următorul tabel:

mil.lei

	2015 executat	2016 precizat	2017 estimat	Estimat 2017 fata de precizat 2016	
				(+;-)	%
Bugetul Public Național	43665,0	46472,8	51077,6	4604,8	9,9%
Bugetul de stat	28038,5	29641,6	32839,2	3197,6	10,8%
<i>inclusiv transferuri</i>	<i>53,2</i>	<i>10</i>			
Bugetele UAT	11039	11530,1	12059,3	529,2	4,6%
<i>inclusiv transferuri</i>	<i>7504</i>	<i>7957,3</i>	<i>8230,4</i>	<i>273,1</i>	<i>3,4%</i>
Bugetul asigurărilor sociale de stat	13432,5	15049,1	16410,7	1361,6	9,0%
<i>inclusiv transferuri</i>	<i>4153</i>	<i>5047,3</i>	<i>5530,8</i>	<i>483,5</i>	<i>9,6%</i>
<i>dintre care pentru acoperirea deficitului</i>	<i>862,8</i>	<i>1340,6</i>	<i>1427,8</i>	<i>87,2</i>	<i>6,5%</i>
Fondurile de asigurare obligatorie de asistență medicală	5062,9	5779,3	6141,6	362,3	6,3%
<i>inclusiv transferuri</i>	<i>2197,7</i>	<i>2512,7</i>	<i>2593</i>	<i>80,3</i>	<i>3,2%</i>

Tendențele acumulărilor de venituri pe componentele bugetului public național (cu excepția transferurilor între componente), pe anii 2015-2017, se prezintă în diagrama care urmează:



În structura bugetului public național, încasările veniturilor bugetului de stat dețin 64,2 la sută și vor însuma 32 820,2 mil. lei (fără transferuri). În comparație cu precizat 2016 aceste venituri vor crește cu 3 188,6 mil.lei sau cu 11,1 la sută.

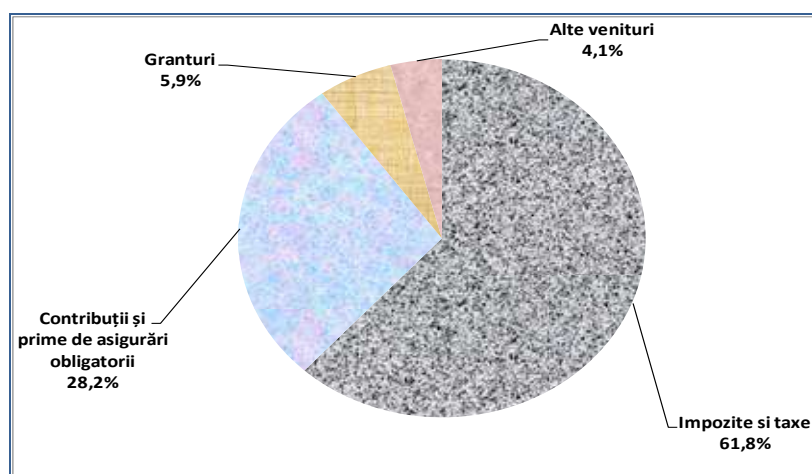
Creșterea semnificativă a veniturilor bugetului de stat se va produce în special din contul impozitelor și taxelor cu 2 197,4 mil.lei sau 8,4 la sută, intrărilor de granturi - 967,6 mil.lei sau 47,0 la sută. Creșterea veniturilor bugetului de stat fără granturi va constitui 8,1 la sută.

Ponderea încasărilor la bugetul asigurărilor sociale de stat în bugetul public național va constitui 21,3 la sută, fiind estimate în sumă de 10 879,9 mil. lei (fără transferuri). Comparativ cu precizat 2016 veniturile proprii vor crește cu 878,1 mil. lei sau cu 8,8 la sută.

Veniturile fondurilor asigurării obligatorii de asistență medicală în structura bugetului public național constituie 6,9 la sută, fiind prognozate în sumă de 3 548,6 mil. lei (fără transferuri). Comparativ cu precizat anului 2016, veniturile proprii ale fondurilor date vor înregistra o creștere cu 282,0 mil. lei sau cu 8,6 la sută.

Veniturile bugetelor locale în structura bugetului public național vor deține 7,5 la sută fiind estimate în sumă de 3 828,9 mil. lei (fără transferuri). Comparativ cu anul 2016, veniturile se estimează cu 256,1 mil. lei mai mult, sau cu 7,2 la sută. Creșterea veniturilor din contul impozitelor și taxelor constituie circa 352,6 mil. lei. Totodată, în anul 2017 nu se prevăd intrări din granturi pentru programe implementate la nivel local.

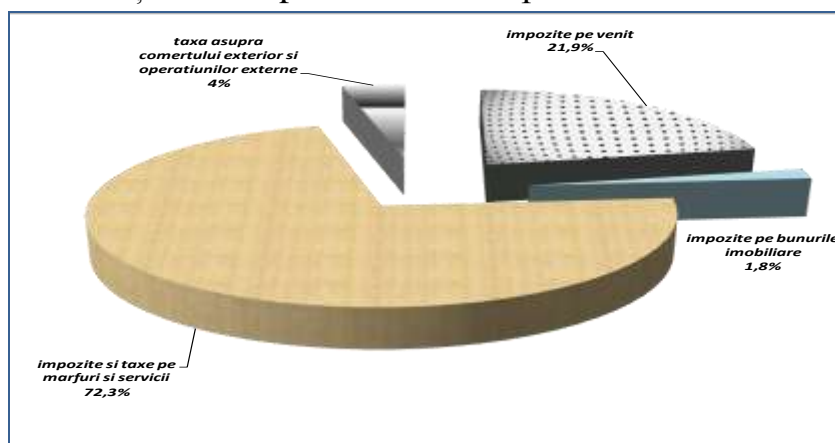
Structura veniturilor bugetului public național pe anul 2017, în *aspectul clasificăției economice*, se prezintă în următoarea diagramă:



Partea majoră în structura veniturilor bugetului public național o dețin impozitele și taxele, astfel în anul 2017 acestea vor constitui circa 61,8 la sută (31 560,0 mil. lei), față de 60,3 la sută (29 010,0 mil. lei) în anul 2016. Din totalul acestora, 72,3 la sută le revin impozitelor și taxelor pe mărfuri și servicii (22 830,8 mil. lei), 21,9 la sută - impozitelor pe venit (6 894,7 mil. lei), 4,0 la sută taxelor asupra comerțului exterior și operațiunilor externe (1 265,5 mil. lei) și 1,8 la sută impozitelor pe proprietate (569,0 mil. lei). Ca pondere în PIB impozitele și taxele vor deține în anul 2017 - 22,1%, cu 0,2 p.p mai mult decât în anul 2016.

Cele mai mari ponderi din totalul impozitelor și taxelor pe mărfuri și servicii în anul 2017 le revin TVA și accizelor care vor reprezenta 70,1 la sută și respectiv, 22,0 la sută.

Structura impozitelor și taxelor pe anul 2017 se prezintă în următoarea diagramă:



Contribuțiile și primele de asigurări obligatorii reprezintă 28,2 la sută din totalul veniturilor bugetului public național și se prognozează în sumă de 14 417,0 mil. lei. Din acestea 75,4% revine contribuțiilor de asigurări sociale de stat obligatorii (10 875,0 mil. lei), iar 24,6% primelor de asigurare obligatorie de asistență medicală (3 542,0 mil. lei). Ca pondere în PIB această grupă de venituri reprezintă circa 10,1 la sută, fiind la nivelul anului 2016.


În structura veniturilor BPN, granturile se prognozează să dețină circa 5,9 la sută (3 025,7 mil. lei). Din totalul granturilor, cele destinate susținerii bugetului reprezintă circa 67,7 la sută (2 051,3 mil. lei), restul 32,3% (974,4 mil. lei) fiind destinate proiectelor finanțate din surse externe. Granturile destinate suportului bugetar sînt preconizate integral din partea Uniunii Europene. Ponderea granturilor în PIB va constitui 2,1 la sută.

Evoluția granturilor externe ale BPN, 2015-2017 se prezintă în tabelul care urmează.

	executat 2015	precizat 2016	estimat 2017
(mil. lei)			
Granturi	1905,6	2195,8	3025,7
<i>dintre care</i>			
<i>Granturi pentru susținerea bugetului</i>	0	1198,6	2051,3
<i>Granturi pentru proiectele finanțate din surse externe</i>	1905,6	997,2	974,4
(mil. \$ SUA)			
Granturi	101,3	109,8	148,3
<i>dintre care</i>			
<i>Granturi pentru susținerea bugetului</i>	0,0	59,9	100,6
<i>Granturi pentru proiectele finanțate din surse externe</i>	101,3	49,9	47,8

Alte venituri ale bugetului public național se prognozează în sumă de 2 074,9 mil. lei sau circa 4,1 la sută din totalul veniturilor. Circa 66,2 la sută din acestea reprezintă veniturile colectate de către instituțiile bugetare în urma comercializării mărfurilor și serviciilor, locațiunii bunurilor. Donațiile voluntare se prognozează în sumă de 86,8 mil. lei, veniturile din proprietate - 308,5 mil. lei, încasări din amenzi și sancțiuni - 218,5 mil. lei, alte venituri - 87,5 mil. lei.

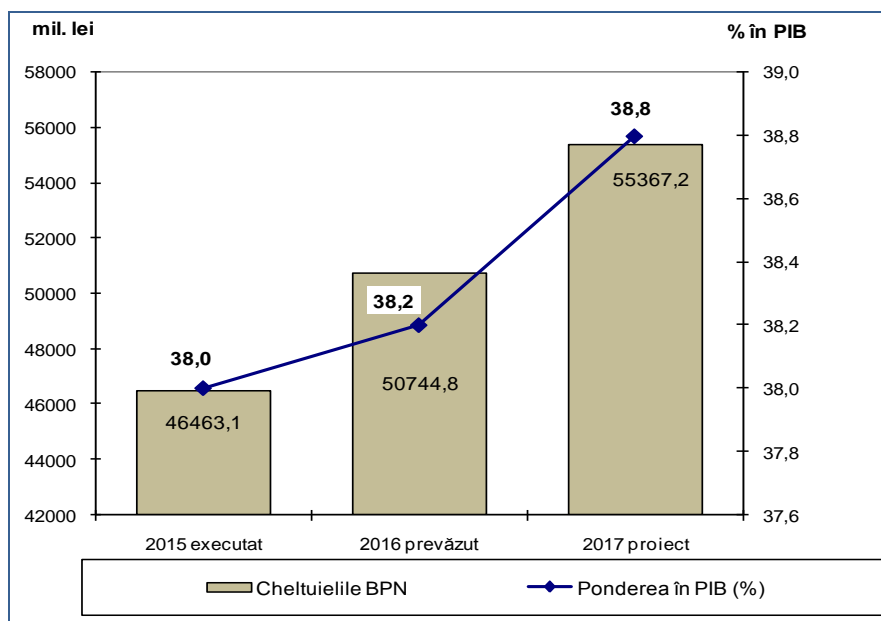
Structura altor venituri ale BPN pe anul 2017 se prezintă în următoarea diagramă:



Cheltuielile bugetului public național pe anul 2017 prevăd asigurarea activităților și măsurilor de politici, care derivă din documentele de politici naționale și sectoriale, caracteristice pentru fiecare componentă a bugetului public național.

Volumul estimat al cheltuielilor publice constituie 55 367,2 mil.lei, cu o creștere de 8 904,1 mil.lei față de rezultatele anului 2015 (*în condiții comparabile*) și de 4 622,4 mil.lei față de prevăzut pe anul 2016. Raportate către PIB, cheltuielile publice sînt în creștere de la 38,0% - în anul 2015 pînă la 38,8% - în anul 2017.

Evoluția cheltuielilor bugetului public național în anii 2015-2017 (*în condiții comparabile*), se prezintă în diagrama ce urmează:



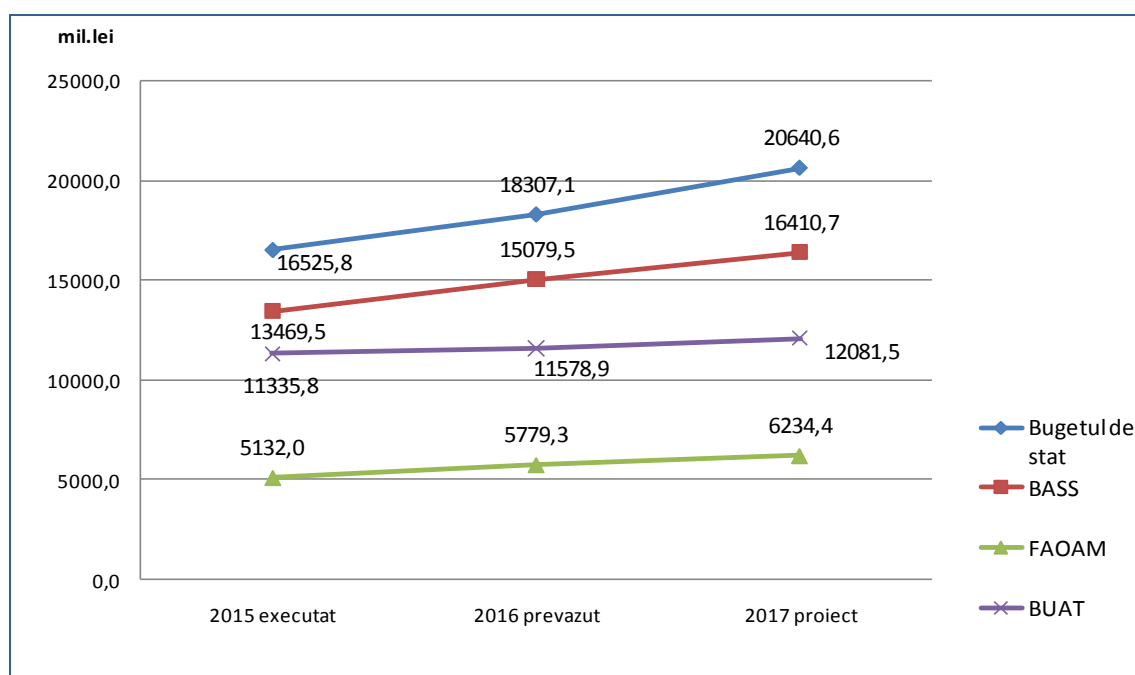
Evoluția cheltuielilor bugetului public național pe componente bugetare în anii 2015-2017, se prezintă în tabelul care urmează:

mil.lei

	2015 executat (în condiții comparabile)	2016 prevăzut	2017 proiect	Proiect 2017 către:			
				2015 executat		2016 prevăzut	
				+, -	%	+, -	%
Bugetul public național, total	46463,1	50744,8	55367,2	8904,1	119,2	4622,4	109,1
<i>inclusiv:</i>							
Bugetul de stat, total	30380,4	33824,4	36994,8	6614,4	121,8	3170,4	109,4
dintre care transferuri către alte bugete	13854,6	15517,3	16354,2	2499,6	118,0	836,9	105,4
Bugetul asigurărilor sociale de stat	13469,5	15079,5	16410,7	2941,2	121,8	1331,2	108,8
Fondurile de asigurare obligatorie de asistență medicală	5152,5	5779,3	6234,4	1081,9	121,0	455,1	107,9
dintre care transferuri către alte bugete	20,5			-20,5			
Bugetele UAT	11368,5	11588,9	12100,5	732,0	106,4	511,6	104,4
dintre care transferuri către alte bugete	32,7	10,0	19,0	-13,7	58,1	9,0	190,0

Comparativ cu anul 2016, toate componentele bugetare ale bugetului public național atestă creștere în anul 2017, respectiv cheltuielile bugetului de stat se majorează cu 9,4%, cheltuielile bugetului asigurărilor sociale de stat - cu 8,8%, cheltuielile fondurilor asigurării obligatorii de asistență medicală - cu 7,9%, iar cheltuielile bugetelor UAT - cu 4,4%.

Tendențele cheltuielilor pe componentele bugetului public național în anii 2015-2017 (cu excepția transferurilor între bugete), se prezintă în diagrama care urmează:



În aspectul repartizării resurselor financiare pe ramuri, se atestă volumul preponderent pentru ramura *protecției sociale* – 34,4% din totalul cheltuielilor

publice, sau 13,3% către PIB, practic la nivelul anului 2016 în valori relative, însă în valoare nominală se prevede o majorare de 1 547,1 mil.lei, sau cu 8,8%.

Pentru *învățămînt* se repartizează 17,4% din resursele publice, sau 6,7% raportate la PIB, ceea ce reflectă nivelul anului 2016, iar în valoare absolută cresc cu circa 700,0 mil.lei sau cu 7,9%.

Alocațiile prevăzute pentru *sănătate* constituie 12,9% din total, cu o mică diminuare în valori relative, dar cu o creștere de 483,8 mil.lei, față de anul 2016.

Cheltuielile aferente *serviciilor în domeniul economiei* vor consuma 11,3% din cheltuielile publice, cu 0,8 p.p. mai mult comparativ cu anul 2016, care reprezintă circa 4,4% raportate la PIB, de asemenea cu o creștere de 0,4 p.p.

Atît în aspectul sectoarelor, cît și în aspectul categoriilor economice, cheltuielile bugetului public național reflectă tendințele programelor de cheltuieli și măsurile de reformă caracteristice ramurilor.

Structura cheltuielilor bugetului public național, pe grupe principale, se prezintă în tabelul care urmează:

Denumirea	2016 prevăzut			2017 estimat			Devieri (+;-) 2017 / 2016		
	mil.lei	% în PIB	% în total	mil.lei	% în PIB	% în total	mil.lei	% în PIB	% în total
Cheltuieli, total	50744,8	38,2	100,0	55367,2	38,8	100,0	4622,4	0,53	
Servicii de stat cu destinație generală	5447,3	4,1	10,7	6079,6	4,3	11,0	632,3	0,15	0,25
Apărare națională	556,3	0,4	1,1	502,4	0,4	0,9	-53,9	-0,07	-0,19
Ordine publică și securitate națională	3432,8	2,6	6,8	3576,6	2,5	6,5	143,8	-0,08	-0,31
Servicii în domeniul economiei	5352,4	4,0	10,5	6271,0	4,4	11,3	918,6	0,36	0,78
Protecția mediului	297,0	0,2	0,6	258,0	0,2	0,5	-39,0	-0,04	-0,12
Gospodăria de locuințe și gospodăria serviciilor comunale	1350,1	1,0	2,7	1601,7	1,1	2,9	251,6	0,10	0,23
Ocrotirea sănătății	6674,1	5,0	13,2	7157,9	5,0	12,9	483,8	-0,02	-0,22
Cultura, sport, tineret, culte și odihnă	1220,1	0,9	2,4	1257,3	0,9	2,3	37,2	-0,04	-0,13
Învățămînt	8916,3	6,7	17,6	9616,3	6,7	17,4	700,0	0,01	-0,20
Protecție socială	17499,3	13,2	34,5	19046,4	13,3	34,4	1547,1	0,15	-0,08

În aspectul categoriilor economice a cheltuielilor bugetului public național pe anul 2017, merită menționate următoarele, în ce privește cheltuielile de personal.

Cheltuielile de personal pentru anul 2017 sînt estimate în sumă de 11 926,3 mil. lei sau 8,35% în PIB cu creștere de 603,8 mil. lei, comparativ cu anul 2016, pentru 200077 unități de personal stabilite conform actelor normative și schemelor de încadrare. Majorarea volumului cheltuielilor de personal este influențată, în fond, de implementarea măsurilor privind majorarea salariilor angajaților din sectorul bugetar, crearea unor noi instituții și funcții, majorarea numărului de unități conform prevederilor actelor normative în vigoare. Raportate către PIB, cheltuielile de personal sunt în descreștere cu 0,21 p.p. față de aprobat (precizat) pe anul 2016.

În limita fondului de 11926,3 mil. lei sunt prevăzute mijloace pentru măsurile de majorări salariale tranzitorii din anul 2016, precum și vor fi asigurate majorările salariale prevăzute pentru anul 2017 de Legea cu privire la sistemul de salarizare în sectorul bugetar nr.355-XVI din 23 decembrie 2005, Legea privind salarizarea funcționarilor publici nr.48 din 22 martie 2012 și Legea privind salarizarea judecătorilor și procurorilor nr.328 din 23 decembrie 2013.

Impactul măsurilor de majorare a salariilor tranzitorii din anul 2016 asupra bugetului anului 2017, se estimează în sumă de 343,6 mil. lei, inclusiv: pentru instituțiile finanțate de la bugetul de stat – 46,3 mil. lei și pentru instituțiile finanțate de la bugetele unităților administrativ-teritoriale – 297,3 mil. lei.

Costul măsurilor de majorare a salariilor în anul 2017 prevăzute de legislația în vigoare constituie 86,2 mil. lei, inclusiv: pentru instituțiile finanțate de la bugetul de stat 68,0 mil. lei și pentru instituțiile finanțate de la bugetele unităților administrativ-teritoriale – 14,2 mil. lei și anume:

- trecerea funcționarilor publici pe următoarele trepte de salarizare, recalcularea sporului pentru performanță colectivă funcționarilor publici (Legea nr.48 din 22.03.2012, art.6 alin.9) și 10¹), art.8 alin.2), costul estimat fiind de 50,2 mil. lei, inclusiv: pentru instituțiile finanțate de la bugetul de stat – 32,0 mil. lei și pentru instituțiile finanțate de la bugetele unităților administrativ-teritoriale – 14,2 mil. lei, și 4,0 mil lei - pentru Casa Națională de Asigurări Sociale, inclusiv subdiviziunile teritoriale.

- ajustarea costului sporului pentru eficiență în prevenirea și combaterea corupției în dependență de salariul mediu pe economia națională realizat în anul precedent pentru Centrul Național Anticorupție (Legea nr.355-XVI din 23.12.2005 art.21,alin. 1), cu costul estimat de 2,8 mil. lei.

- recalcularea salariilor de la 1 aprilie 2017, a judecătorilor și procurorilor pe măsura creșterii salariului mediu pe economie realizat în anul precedent (Legea nr.328 din 23.12.2013), costul estimativ fiind de 33,2 mil. lei.

- de la 01 septembrie majorarea salariilor cadrelor didactice conform prevederilor anexei nr.11 la Legea nr.355- XVI din 23.12.2005, pe măsura creșterii procentuale a salariului mediu prognozat pe economia națională pentru anul gestionar față de salariul mediu al cadrelor didactice din învățământ real atins în trimestrul IV al anului precedent.

Totodată, în proiectul de buget pe anul 2017 au fost prevăzute mijloace pentru asigurarea unor măsuri noi de majorare a salariului, precum:

- stabilirea, de la 01 ianuarie 2017, sporului pentru eficiență în activitatea desfășurată funcționarilor publici din cadrul Serviciului Vamal – cost estimativ fiind de 115,2 mil. lei și din cadrul Serviciului Fiscal cu un cost estimativ de 124,0 mil. lei, în scopul îmbunătățirii administrării fiscale și vamale și asigurării eliminării corupției în domeniu.

- stabilirea sporului în mărime de 25% din valoarea amenzilor încasate colaboratorilor Ministerului Afacerilor Interne implicați, cost estimativ în mărime de 41,2 mil. lei.

- majorarea, cu aplicarea indicelui 1,2, a salariilor asistenților sociali din cadrul serviciului de asistență socială comunitară în cuantum de circa 12,6 mil. lei.

- Reducerea la 75 % a normei didactice pentru un salariu de funcție, în primii trei ani de activitate pedagogică, a caderlor didactice – tineri specialiști în conformitate cu art.134 alin.(7) din Codul educației, cost estimativ circa 18,3 mil. lei.

Măsurile enunțate se vor realiza în limita alocațiilor prevăzute în Legea bugetului de stat pe anul 2017.

Estimările cheltuielilor de personal includ măsuri de optimizare și ajustări structurale prevăzute în anul 2017, precum și cele implementate pe parcursul anului 2016, care vor avea continuitate în anul 2017.

Pentru anul 2017, numărul de unități luat în calcul la estimarea cheltuielilor de personal constituie 200076,95 unități, inclusiv: în ramura „Învățământ” – 104799,4 unități. Numărul de personal la bugetul de stat va constitui 71880,2 unități, inclusiv: în ramura „Învățământ” – 13145 unități, iar la bugetele unităților administrativ-teritoriale va constitui 126515,8 unități, inclusiv: în ramura „Învățământ” – 91654,4 unități, bugetul asigurărilor sociale obligatorii de stat – 1348,0 unități, fondul de asigurări obligatorii în medicină (aparat administrativ) – 333,0 unități.

Evoluția cheltuielilor bugetului public național în anii 2016-2017 în aspect economic se prezintă în tabelul care urmează:

	2016 precizat			2017 estimat			Devieri 2017 / 2016		
	mil.lei	% în PIB	% în total	mil.lei	% în PIB	% în total	mil.lei	% în PIB	% în total
Cheltuieli și active nefinanciare, total	50.744,8	38,24	100,0	55.367,2	38,77	100,0	4.622,4	0,5	
<i>Cheltuieli recurente</i>	<i>48.873,6</i>	<i>36,83</i>	<i>96,3</i>	<i>53.057,0</i>	<i>37,15</i>	<i>95,8</i>	<i>4.183,4</i>	<i>0,3</i>	<i>-0,5</i>
Cheltuieli	44.725,5	33,70	88,1	49.003,9	34,32	88,5	4.278,4	0,6	0,4
Cheltuieli de personal	11.322,5	8,53	22,3	11.926,3	8,35	21,5	603,8	-0,2	-0,8
Bunuri și servicii	10.190,5	7,68	20,1	11.038,3	7,73	19,9	847,8	0,1	-0,1
Dobânzi	1.831,5	1,38	3,6	2.012,9	1,41	3,6	181,4	0,0	0,0
datoria externă	349,3	0,26	0,7	521,5	0,37	0,9	172,2	0,1	0,3
datoria internă	1.482,2	1,12	2,9	1.491,4	1,04	2,7	9,2	-0,1	-0,2
Subsidii	2.816,3	2,12	5,5	3.663,4	2,57	6,6	847,1	0,4	1,1
Granturi acordate	29,4	0,02	0,1	59,8	0,04	0,1	30,4	0,0	0,1
Prestații sociale	16.472,8	12,41	32,5	18.000,6	12,61	32,5	1.527,8	0,2	0,0
Alte cheltuieli	2.062,5	1,55	4,1	2.302,6	1,61	4,2	240,1	0,1	0,1
Active nefinanciare	6.019,3	4,54	11,9	6.363,3	4,46	11,5	344,0	-0,1	-0,4
Mijloace fixe	4.217,1	3,18	8,3	4.438,0	3,11	8,0	220,9	-0,1	-0,3
dintre care Investiții capitale	1.871,2	1,41	3,7	2.310,2	1,62	4,2	439,0	0,2	0,5
Rezerve materiale ale statului	25,1	0,02	0,0	25,2	0,02	0,0	0,1	0,0	0,0
Stocuri de materiale circulante	2.004,8	1,51	4,0	2.089,1	1,46	3,8	84,3	0,0	-0,2
Alte active nefinanciare	-227,7	-0,17	-0,4	-189,0	-0,13	-0,34	38,7	0,0	0,1
<i>Informativ:</i>									
<i>Cheltuieli curente</i>	<i>45.307,6</i>	<i>34,14</i>	<i>89,29</i>	<i>49.041,4</i>	<i>34,34</i>	<i>88,57</i>	<i>3.733,8</i>	<i>0,2</i>	<i>-0,71</i>
<i>Cheltuieli capitale</i>	<i>5.437,2</i>	<i>4,10</i>	<i>10,71</i>	<i>6.325,8</i>	<i>4,43</i>	<i>11,43</i>	<i>888,6</i>	<i>0,3</i>	<i>0,71</i>

Cheltuielile curente pentru anul 2017 sînt estimate în sumă de 49 041,4 mil.lei și reprezintă 88,6% din cheltuielile totale, cu o diminuare de 0,7 p.p., însă în valoare nominală, cu o majorare de 3 733,8 mil.lei față de anul 2016. Raportate la PIB, cheltuielile curente reprezintă 34,3%.

Cheltuielile capitale sunt estimate în volum de 6 325,8 mil.lei, sau 11,4% din cheltuielile totale și 4,4% raportate la PIB. Comparativ cu anul 2016, acestea atestă o ușoară creștere, atît ca pondere în cheltuielile totale cu 0,7 p.p., cît și raportate la PIB - cu 0,3 p.p.

Evoluția bugetului public național conform clasificăției economice și funcționale pentru anii 2015-2017 se prezintă, respectiv, în Tabelul nr.2 și Tabelul nr.3 la Nota informativă.

Soldul (deficitul) bugetului public național pe anul 2017 se estimează în sumă de 4 289,6 mil. lei sau 3,0% din PIB. Din volumul total al deficitului - bugetului de stat îi revine – 4 155,6 mil. lei, bugetelor locale – 41,2 mil. lei, fondurilor asigurării obligatorii de asistență medicală - 92,8 mil. lei, iar bugetul asigurărilor sociale de stat fiind în echilibru.

Finanțarea deficitului bugetului public național în anul 2017 se va efectua din surse interne și externe, în special prin valorificarea împrumuturilor pentru finanțarea proiectelor din surse externe și pentru susținerea bugetului, acțiuni în formă de participare în capital (venituri din privatizare), mijloacelor din vânzarea activelor băncilor aflate în procedura de lichidare, precum și din mijloacele bănești din solduri la conturile bugetelor componente ale bugetului public național.

Evoluția surselor de finanțare ale bugetului public național pe anii 2016-2017 se prezintă în următorul tabel.

	<i>mil. lei</i>	
	<i>precizat 2016</i>	<i>estimat 2017</i>
Total surse de finanțare BPN	4272,0	4289,6
Active financiare, total	-93,5	-1495,3
dintre care:		
<i>Acțiuni și alte forme de participare în capital (venituri din privatizare)</i>	311,6	220,0
<i>Creanțe interne între bugete</i>	276,8	
<i>alte creanțe interne ale bugetului (vânzarea activelor băncilor aflate în procedura de lichidare)</i>	10,0	700,0
<i>împrumuturi recreditate instituțiilor financiare și nefinanciare</i>	-749,5	-2467,9
Datorii, total	5028,6	5397,9
dintre care :		
<i>Valori mobiliare de stat emise pe piața primară</i>	953,0	-218,0
<i>Răscumpărarea valorilor mobiliare de stat emise pentru asigurarea stabilității financiare</i>		-50,0
<i>Imprumuturi externe</i>	4547,0	5717,4
primirea împrumuturilor	5706,5	7714,6
rambursarea împrumuturilor	-1159,5	-1997,2
Modificarea soldului de mijloace bănești	-663,1	387,0

Pornind de la estimările veniturilor, cheltuielilor și surselor de finanțare a deficitului, cadrul financiar global al bugetului public național pe anii 2016-2017 se prezintă în următorul tabel.

mil. lei

	2016 precizat	2017 proiect	devieri 2017 estimat fața de 2016 precizat	
			(+,-)	%
Veniturile BPN	46472,8	51077,6	4604,8	9,9%
% în PIB	35,0%	35,8%	0,8%	
Cheltuielile BPN	50744,8	55367,2	4622,4	9,1%
% în PIB	38,2%	38,8%	0,5%	
Soldul BPN	-4272	-4289,6	-17,6	0,4%
% în PIB	-3,2%	-3,0%	0,2%	
<i>PIB, informativ</i>	<i>132700</i>	<i>142800</i>		

Estimările bugetului public național pentru anii 2018-2019

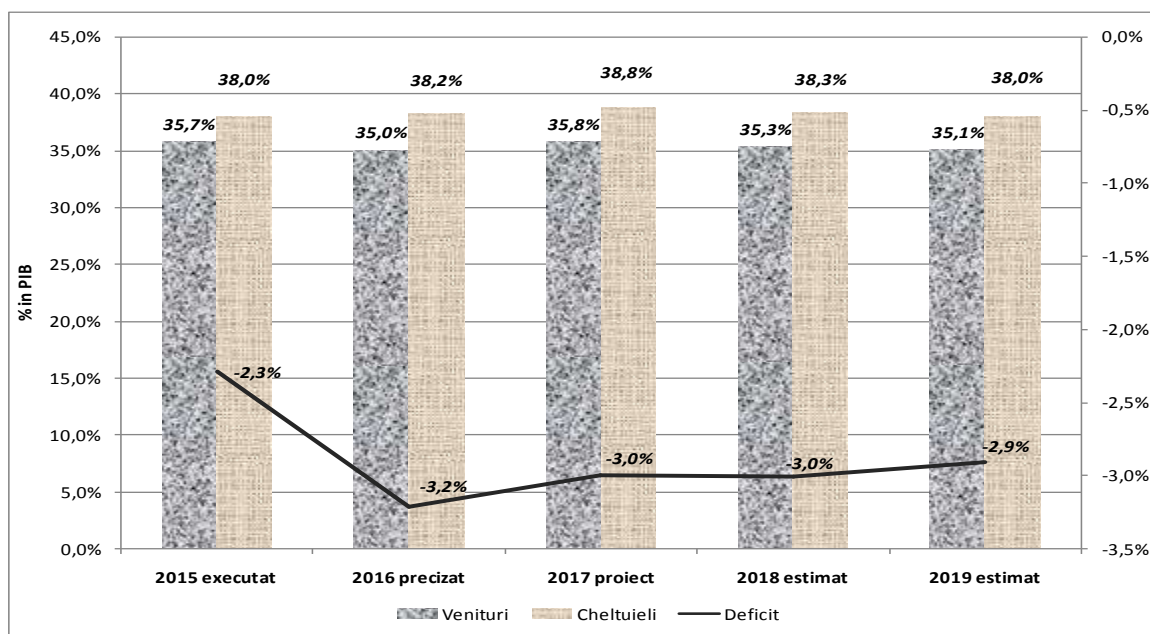
La baza estimărilor pe anii 2018-2019 stau prognozele din Cadrul Bugetar pe Termen Mediu pe anii 2017-2019, aprobat prin Hotărârea Guvernului nr. 1011 din 26 august 2016.

Cadrul macro-fiscal a bugetul public național pe anii 2017-2019 se estimează cu următorii parametrii generali.

mil. lei

	proiect 2017	estimăt	
		2018	2019
Venituri	51077,6	54850,0	59355,0
<i>ponderea în PIB, %</i>	<i>35,8%</i>	<i>35,3%</i>	<i>35,1%</i>
Cheltuieli	55367,2	59529,3	64279,3
<i>ponderea în PIB, %</i>	<i>38,8%</i>	<i>38,3%</i>	<i>38,0%</i>
Deficit	-4289,6	-4679,3	-4924,3
<i>ponderea în PIB, %</i>	<i>-3,0%</i>	<i>-3,0%</i>	<i>-2,9%</i>

Evoluția veniturilor, cheltuielilor și deficitului bugetar pe anii 2015-2019, ca indicatori principali care caracterizează cadrul macro-fiscal al bugetului public național, se prezintă în diagrama, care urmează.



Începând cu anul 2015 și pe termen mediu, veniturile bugetului public național se vor menține la nivelul de 35-36 la sută din PIB, cheltuielile – 38-39 la sută din PIB, deficitul bugetului public național la nivel de 3 la sută din PIB.

Veniturile bugetului public național către anul 2019 vor crește față de 2017 în mediu cu 8,5 la sută și, în valoare absolută, se vor înscrie pe un trend ascendent (de la 51,1 mlrd. lei – 2017 la 59,4 mlrd. lei în 2019) în timp ce raportat la PIB vor scăde ușor de la 35,8% - 2017 la 35,3% și 35,1% în anii 2018 și 2019 respectiv.

Cheltuielile publice comparativ cu volumul prevăzut în proiectul de buget pe anul 2017, vor crește în mediu cu 8,2, iar în valoare absolută vor crește de la 55,4 mlrd. lei în anul 2017 până la 62,3 mlrd. lei. Ca pondere în PIB, cheltuielile publice pe termen mediu se reduc treptat și vor constitui în anul 2017– 38,8%, iar în anul 2019 – 38,0%.

Deși în ultimii ani (2014-2015) bugetul public național a demonstrat o tendință constantă de reducere a soldului (deficitului) bugetar la un nivel circa 2,0 - 2,5 % în PIB, necesitățile de finanțare a cheltuielilor sociale, precum și a investițiilor capitale au determinat o tendință de majorare a soldului (deficitului) bugetar la un nivel de 3,0-2,9 la sută din PIB pe termen mediu. Principala sursă de finanțare a deficitului vor rămâne sursele externe de finanțare, îndreptate, prioritar, pentru finanțarea proiectelor.

Estimările pe termen mediu ale bugetului public național pe componente se prezintă în tabelul ce urmează.

	precizat	proiect	estimată		precizat	proiect	estimată	
	2016	2017	2018	2019	2016	2017	2018	2019
	mil. lei				% în PIB			
Total venituri BPN	46.472,8	51.077,6	54.850,0	59.355,0	35,0%	35,8%	35,3%	35,1%
Bugetul de stat	29.641,6	32.889,2	34.522,8	37.266,7	22,3%	23,0%	22,2%	22,0%
<i>inclusiv transferuri</i>	10,0	19,0						
Bugetele locale	11.530,1	12.059,3	12.583,0	13.058,9	8,7%	8,4%	8,1%	7,7%
<i>inclusiv transferuri</i>	7.957,3	8.230,4	8.339,3	8.488,1	6,0%	5,8%	5,4%	5,0%
RASS	15.049,1	16.410,7	17.451,3	18.705,8	11,3%	11,5%	11,2%	11,1%
<i>inclusiv transferuri</i>	5.047,3	5.530,8	5.266,4	5.433,9	3,8%	3,9%	3,4%	3,2%
RAOAM	5.779,3	6.141,6	6.698,4	7.302,6	4,4%	4,3%	4,3%	4,3%
<i>inclusiv transferuri</i>	2.522,7	2.593,0	2.799,8	3.057,0	1,9%	1,8%	1,8%	1,8%
Total cheltuieli BPN	50.744,8	55.367,2	59.529,3	64.279,3	38,2%	38,8%	38,3%	38,0%
Bugetul de stat	33.824,4	36.994,8	39.093,9	42.191,0	25,5%	25,9%	25,2%	24,9%
<i>inclusiv transferuri</i>	15.527,3	16.373,2	16.405,5	16.979,0	11,7%	11,5%	10,6%	10,0%
Bugetele locale	11.588,9	12.100,5	12.691,2	13.058,9	8,7%	8,5%	8,2%	7,7%
RASS	15.079,5	16.410,7	17.451,3	18.705,8	11,4%	11,5%	11,2%	11,1%
RAOAM	5.779,3	6.234,4	6.698,4	7.302,6	4,4%	4,4%	4,3%	4,3%
Cheltuieli de personal BPN	11.322,5	11.926,3	12.645,0	13.574,0	8,5%	8,4%	8,1%	8,0%
Bugetul de stat	5.060,2	5.651,8	6.117,5	7.040,2	3,8%	4,0%	3,9%	4,2%
Bugetele locale	6.093,2	6.102,4	6.340,6	6.340,6	4,6%	4,3%	4,1%	3,7%
RASS	110,2	110,1	118,4	118,4	0,1%	0,1%	0,1%	0,1%
RAOAM	58,9	62,0	68,5	74,8	0,0%	0,0%	0,0%	0,0%
Soldul total (Deficit (-) / Excedent (+))	-4.272,1	-4.289,6	-4.679,3	-4.924,3	-3,2%	-3,0%	-3,0%	-2,9%
Bugetul de stat	-4.182,8	-4.155,6	-4.571,1	-4.924,3	-3,2%	-2,9%	-2,9%	-2,9%
Bugetele locale	-58,8	-41,2	-108,2	0	0,0%	0,0%	-0,1%	0,0%
RASS	-30,4	0	0	0	0,0%	0,0%	0,0%	0,0%
RAOAM	0	-93	0	0	0,0%	-0,1%	0,0%	0,0%
PIB					132700	142800	155300	169200

Bugetul asigurărilor sociale de stat pe anul 2017

Veniturile bugetului asigurărilor sociale de stat (inclusiv transferurile de la bugetul de stat) pe anul 2017 se prognozează în volum de 16 410,7 mil. lei cu o creștere de 9,0% față de veniturile precizate pe anul 2016.

Ca pondere în PIB, veniturile bugetului asigurărilor sociale de stat pe anul 2017 vor constitui 11,5%.

Transferurile de la bugetul de stat la bugetul asigurărilor sociale de stat pe anul 2017 vor constitui suma de 5 530,8 mil. lei sau o creștere de 9,6% față de suma precizată pe anul 2016.

Pentru acoperirea insuficienței de venituri proprii a bugetului asigurărilor sociale de stat pentru anul 2017 sunt prevăzute 1 427,7 mil. lei cu 87,1 mil. lei mai mult față de anul 2016 precizat.

Cheltuielile bugetului asigurărilor sociale de stat pe ultimii ani sunt în creștere continuă și această tendință este păstrată și pe anul 2017. Astfel, cheltuielile bugetului asigurărilor sociale de stat pe anul 2017 vor constitui 16 410,7 mil.lei, care în comparație cu cele precizate pentru anul 2016 sunt în creștere cu 8,8%.

Bugetul asigurărilor sociale de stat pe anul 2017 se preconizează a fi un buget echilibrat.

Fondurile asigurării obligatorii de asistență medicală pe anul 2017

Veniturile fondurilor asigurării obligatorii de asistență medicală se prognozează pentru anul 2017 în sumă de 6141,7 mil.lei, cu o majorare față de precizat 2016, cu 6,3 p.p. Veniturile din primele de asigurare obligatorie de asistență medicală pe anul 2017 vor constitui circa 57,7 la sută în totalul veniturilor fondurilor asigurării obligatorii de asistență medicală și vor atinge 3542,0 mil.lei, mai mult cu 282,0 mil.lei decât cele precizate pe anul 2016.

Pentru anul 2017, *cuantumul primelor de asigurare obligatorie de asistență medicală* a fost stabilit în volum de 9% (4,5% - achitate de angajat și 4,5% - achitate de angajator). Prima de asigurare obligatorie de asistență medicală în formă de sumă fixă pentru anul 2017 va constitui 4056,0 lei.

Cheltuielile fondurilor asigurării obligatorii de asistență medicală pe anul 2017, se propun în sumă de 6234,5 mil.lei, sau cu o majorare de 455,2 mil.lei față de prevederile anului 2016. Ritmul de creștere a cheltuielilor în anul 2017 va constitui 7,9 la sută față de cele prevăzute în anul 2016.

Pe anul 2017 se prognozează un deficit în sumă de 92,8 mil.lei, care va fi acoperit din soldul mijloacelor bănești la începutul anului bugetar.

Bugetele locale pe anul 2017

Veniturile bugetelor locale pentru anul 2017 sînt estimate în sumă de 12 059,3 mil.lei, dintre care veniturile proprii sînt prognozate în sumă de 3 828,9 mil.lei și dețin 7,5 la sută din veniturile bugetului public național. Transferurile de la bugetul de stat către bugetele locale se prevăd în sumă de 8 230,4 mil.lei. Comparativ cu anul 2016, veniturile bugetelor locale se majorează cu 529,2 mil.lei sau cu 4,6 la sută, dintre care transferurile primite de la bugetul de stat se majorează cu 273,1 mil.lei sau cu 3,4 la sută.

Cheltuielile bugetelor locale pentru anul 2017 sînt estimate în sumă de 12 100,5 mil. lei, fiind în creștere cu 511,6 mil.lei sau cu 4,4 la sută față de anul 2016.

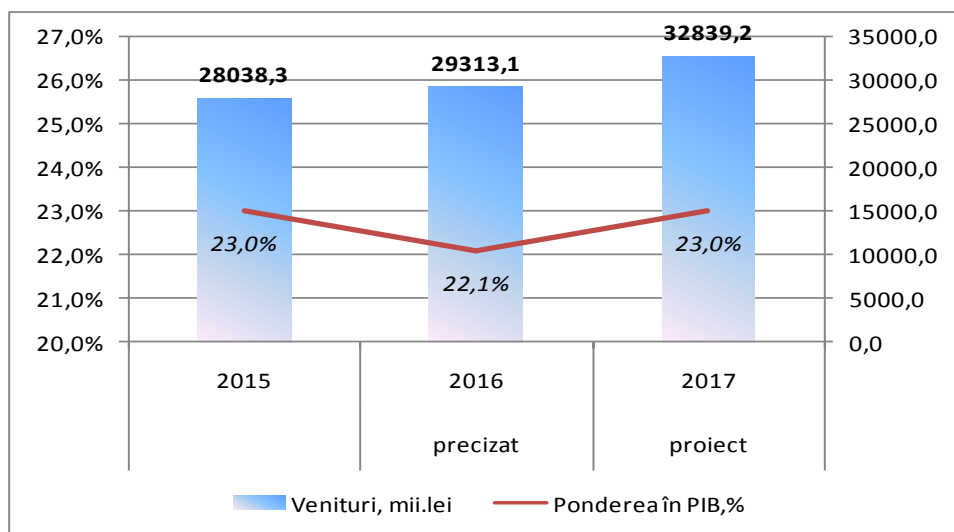
Astfel, bugetele locale sînt estimate cu un deficit de 41,2 mil.lei, fiind asigurat cu surse de finanțare.

V. Proiectul bugetului de stat pe anul 2017

5.1. Veniturile bugetului de stat

În anul 2017, la bugetul de stat se preconizează acumularea veniturilor în sumă totală de 32 839,2 mil. lei, cu o creștere față de precizat 2016 - de 3 197,6 mil. lei sau 10,8 la sută. Ponderea veniturilor bugetului de stat în raport cu PIB se estimează la nivel de 23,0 % în creștere cu 0,9 puncte procentuale comparativ cu 2016 precizat.

Evoluția veniturilor bugetului de stat pe anii 2015-2017, ca pondere în PIB, se prezintă în următoarea diagramă:



Evoluția principalelor tipuri de venituri ale bugetului de stat (inclusiv ale proiectelor finanțate din surse externe) pe anii 2016–2017 se prezintă în următorul tabel:

	2016 precizat	2017 proiect	devieri	
			(+,-)	%
Total venituri	29.641,6	32.839,2	3.197,6	110,8%
Impozite și taxe	26.071,1	28.268,5	2.197,4	108,4%
Granturi	2.058,1	3.025,7	967,6	147,0%
Alte venituri	1.502,4	1.526,0	23,6	101,6%
Transferuri în cadrul BPN	10,0	19,0	9,0	190,0%

În structura veniturilor bugetului de stat prognozate pentru anul 2017, partea preponderentă - 86,1 la sută sau 28 268,4 mil. lei o dețin încasările din impozite și taxe, cu o creștere față de precizat în 2016 de 8,4 la sută sau cu 2 197,4 mil. lei. Ca pondere în PIB, aceste venituri vor atinge nivelul de 19,8%, cu 0,2 p. p. mai mult față de precizat 2016.

Intrările de granturi pentru susținerea bugetului și pentru proiectele finanțate din surse externe, conform acordurilor semnate cu donatorii externi, se prognozează în sumă de 3025,7 mil. lei, fiind în creștere față de precizat 2016 cu 967,6 mil. lei sau 47,0 la sută. Creșterea va avea loc datorită debursării în anul 2017 a unor tranșe din partea Comisiei Europene pentru suportul bugetar, preconizate anterior a fi debursate în anul 2016 (Asistența macrofinanciară, reforma justiției, Viza Dialog, contribuția la pentru construcția gazoductul Ungheni-Chișinău). Ca pondere în suma totală a veniturilor bugetului de stat acestea vor constitui 9,2 la sută și în raport cu PIB - 2,1 la sută.

Alte venituri vor constitui 4,6% din totalul veniturilor bugetului de stat pe anul 2017, cifrându-se în valori nominale la 1 526,0 mil. lei. Circa 785,0 mil. lei (51,4 la sută) din aceste venituri reprezintă mijloacele încasate de către instituțiile bugetare în urma comercializării mărfurilor și prestării serviciilor, locațiunii și donațiilor pentru aceste instituții.

Structura detaliată a veniturilor bugetului de stat se prezintă în Tabelul nr.5 la Nota informativă.

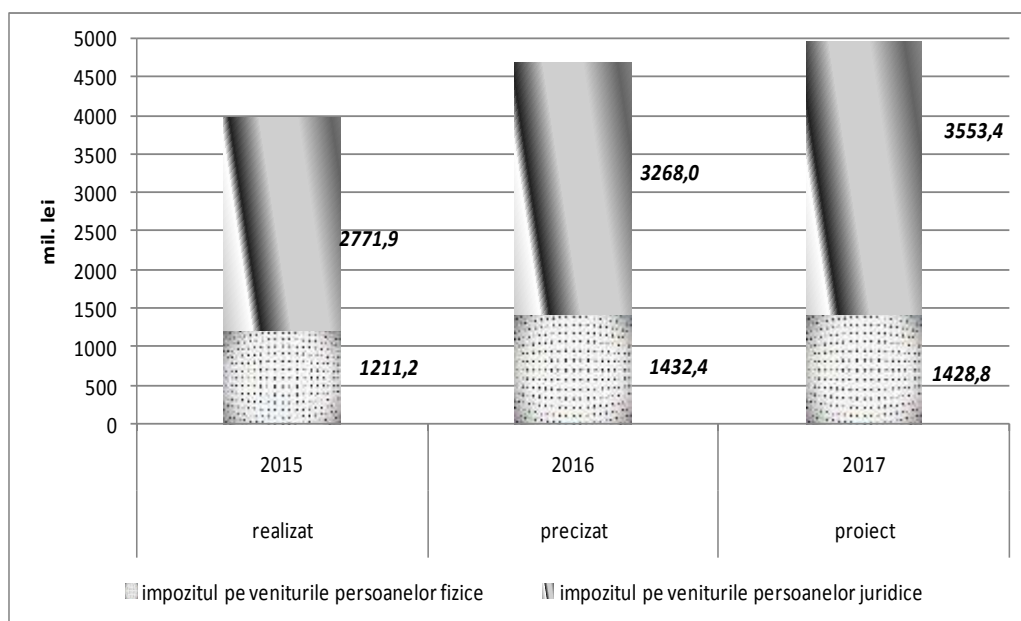
În continuare se prezintă o analiza succintă pe grupuri de venituri, pe tipuri de impozite și taxe.

Impozite și taxe. Din suma totală a veniturilor bugetului de stat, 86,1 la sută sau 28 268,5 mil.lei revin impozitelor și taxelor, dintre care impozitele pe venit (17,6% din această grupă de venituri), impozitele pe bunurile imobiliare (0,2%), impozite și taxe pe mărfuri și servicii (77,7%) și taxe asupra comerțului exterior și operațiunilor externe (4,5%).

Încasările din *impozitul pe venituri persoanelor fizice* pentru anul 2017 se prognozează în sumă de 1 428,8 mil.lei fiind mai mici decât precizat 2016 cu 3,6 mil. lei, urmare faptului că în politica fiscală pentru anul 2017 se prevede indexarea scutirilor personale ale persoanelor fizice, precum și grilei de impozitare la nivelul inflației, și ca rezultat încasările la acest impozit vor fi în descreștere. Ponderea acestui impozit în suma totală a impozitelor și taxelor constituie 5,1 la sută.

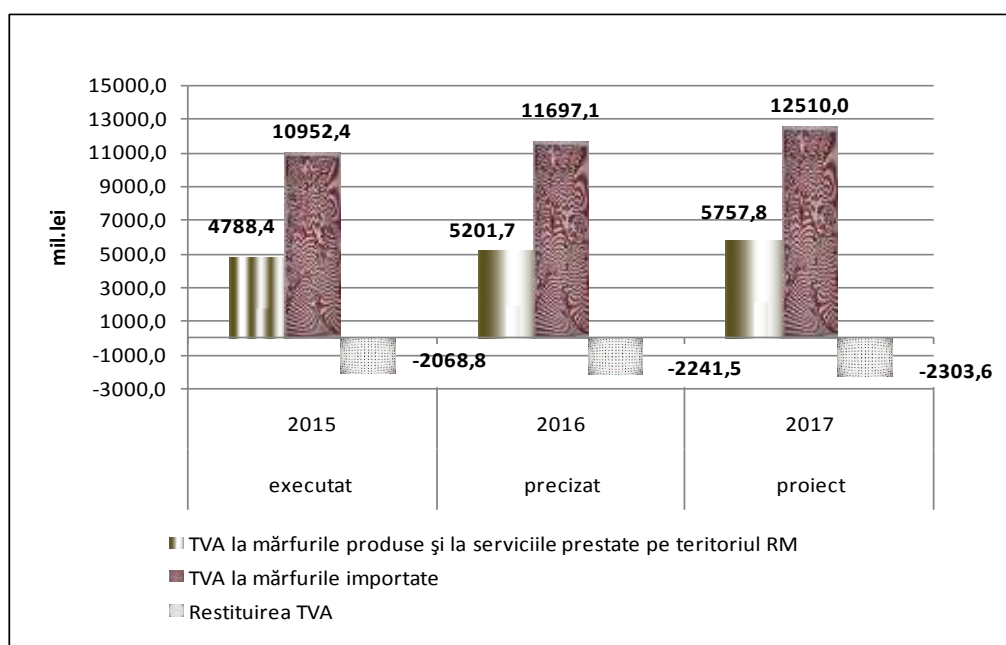
De la *impozitul pe venitul persoanelor juridice* se prevăd încasări în bugetul de stat în sumă de 3 553,4 mil. lei, cu o creștere în comparație cu anul 2016 precizat de 285,4 mil. lei sau 8,7%, iar în suma totală a impozitelor și taxelor acest impozit va constitui 12,6 la sută.

Dinamica încasărilor impozitelor pe venit pe anii 2015-2017 se prezintă în graficul ce urmează:



Taxa pe valoarea adăugată va rămâne și în continuare cea mai importantă sursă de venituri a bugetului de stat. Veniturile din această taxă se prognozează în sumă de 15 964,2 mil.lei sau cu o creștere de 8,9 la sută față de anul 2016 precizat. Ca pondere în totalul impozitelor și taxelor, TVA va constitui 56,5 la sută, iar în totalul veniturilor bugetului de stat - 48,6 la sută.

Dinamica încasărilor TVA pe anii 2015-2017 se prezintă în graficul ce urmează:



Încasările taxei pe valoarea adăugată pentru anul 2017, au fost estimate având ca bază tendințele creșterii consumului intern, prognoza volumului importului, fluctuația cursului de schimb al monedei naționale, și îmbunătățirea administrării fiscale și vamale.

Încasările din *taxa pe valoarea adăugată la mărfurile produse și serviciile prestate pe teritoriul republicii* pentru anul 2017 se estimează în sumă de 5 757,8 mil.lei și vor crește în comparație cu anul 2016 cu 556,1 mil.lei sau cu 10,7 la sută. Creșterea acestor încasări va avea loc ca urmare a restabilirii consumului gospodăriilor casnice, comparativ cu anul 2016. Cota efectivă TVA la mărfurile produse și serviciile prestate pe teritoriul republicii în consumul intern se estimează la nivel de 3,8 la sută.

Încasările *TVA de la mărfurile importate* se estimează în volum de 12 510,0 mil. lei. Comparativ cu 2016, încasările date vor fi în creștere cu 812,9 mil. lei sau cu 6,9 la sută reieșind din estimările importurilor și structura acestora, fluctuația cursului de schimb și îmbunătățirii administrației vamale. Cota efectivă TVA la mărfurile importate în volumul importurilor se estimează la nivel de 14,6 la sută.

Restituirea taxei pe valoarea adăugată la mărfurile și serviciile impuse la cota „zero” și la cote reduse, se estimează în sumă de 2 303,6 mil.lei și constituie 12,6 la sută din suma TVA prognozată pentru încasare la buget. Față de anul 2016 restituirile TVA vor crește cu circa 2,8 la sută, iar ca pondere în PIB aceste operațiuni vor constituie circa 1,6 la la sută.

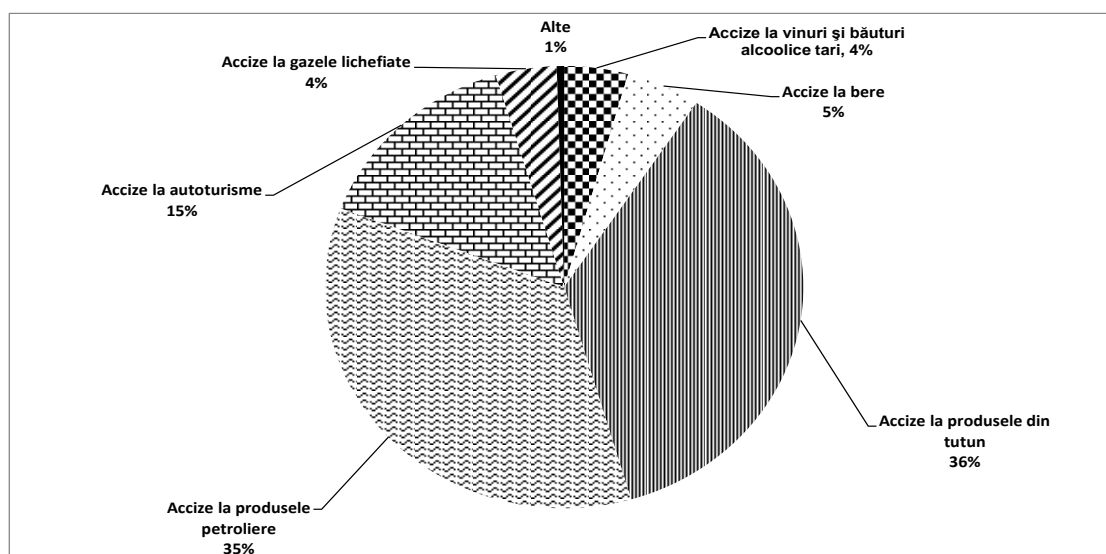
Încasările *accizelor (nete)* în bugetul de stat se prognozează în sumă de 5 022,1 mil.lei și vor crește față de suma precizată în anul 2016 cu 755,9 mil.lei sau cu 17,7 la sută. Ponderea accizelor în totalul impozitelor și taxelor va constitui 17,8 la sută, iar în totalul veniturilor bugetului de stat - 15,3 la sută.

Din suma încasărilor din accize pentru anul 2017 – 4 676,2 mil.lei sau 90,3 la sută se preconizează la mărfurile importate și 499,8 mil.lei sau 9,7 la sută - la mărfurile produse pe teritoriul republicii.

În structura accizelor - circa 35,3 la sută le revine produselor petroliere, 36,2 la sută - produselor din tutun, 14,6 la sută - autoturismelor importate, 4,3 la sută - vinurilor și băuturilor alcoolice tari, 5,0 la sută - berii, 4,1 la sută - gazelor lichefiate și 0,5 la sută - altor produse accizate. Este de menționat, că pentru 2017 se preconizează încasarea a circa 100 mil. lei din accizele la autoturisme, cu numere de înregistrare străine, care circulă pe teritoriul Republicii Moldova, și pentru înregistrarea cărora în modul stabilit de legislație, este acordată scutire la plata accizelor.

Totodată, pentru mărfurile supuse accizelor, se prevăd restituiri din buget în sumă de 153,9 mil.lei la produsele petroliere și pentru producția alcoolică (rachiu, lichioruri, divinuri, băuturi spirtoase, ș.a.). Ca pondere în PIB aceste operațiuni constituie 0,1%, iar în suma încasărilor la accize – 3,0 la sută.

Proгноза încasării accizelor pe tipuri de mărfuri accizate pe anul 2017 se prezintă în următoarea diagramă:



Încasările *taxelor rutiere* se prognozează pentru anul 2016 în volum de 518,9 mil.lei și au fost estimate reieșind din numărul unităților de transport la care vor fi calculate taxe, precum și mărimea taxelor stabilite în titlul IX al Codului fiscal.

Din suma totală a taxelor rutiere, taxa pentru folosirea drumurilor de către autovehiculele înmatriculate în Republica Moldova a fost prognozată în sumă de 385,9 mil.lei (50 la sută conform legislației existente se transferă la bugetele UAT), vinieta – 100,4 mil.lei, taxa de eliberare a autorizațiilor pentru transporturi rutiere internaționale - în sumă de 6,0 mil.lei, alte taxe rutiere – 20,6 mil.lei.

Încasările *taxei de licență pentru anumite genuri de activitate* vor însuma în anul de prognoză 162,0 mil.lei. Această sumă include sumele încasate de la licențele eliberate conform Legii nr.451-XV din 30.07.2001.

Încasările *impozitelor din comerțul exterior și operațiunile externe* se prognozează în sumă de 1 265,5 mil.lei, cu 161,5 mil.lei sau 11,3 la sută mai puțin decât precizat în anul 2016. În suma totală a veniturilor bugetului de stat încasările respective vor constitui 3,9 la sută, iar în suma impozitelor și taxelor – 4,5 %, și în PIB - 0,9%.

Aceste reduceri, se explică prin punerea în aplicare deplină începînd cu 1 septembrie 2017 a Acordului privind Zona de Liber Schimb Aprofundat și Cuprinzător dintre Republica Moldova și Uniunea Europeană, care prevede liberalizarea graduală (până la 10 ani din momentul semnării) a comerțului cu bunuri și servicii, reducerea taxelor vamale, barierelor tehnice și netarifare, abolirea restricțiilor cantitative și revizuirea taxelor pentru efectuarea procedurilor vamale conform standardelor OMC și UE. Un alt factor care a influențat prognoza

încasării acestor taxe pentru anul 2017, este intrarea la 1 noiembrie 2016 a Acordului de comerț liber între Republica Moldova și Republica Turcia.

Pentru anul 2017 încasările de la aplicarea tarifului vamal se prognozează în sumă de 931,5 mil. lei, ce constituie 73,6 la sută din suma totală a impozitelor din comerțul exterior și operațiunile externe. Încasările taxei pentru efectuarea procedurilor vamale vor constitui 280,0 mil. lei, fiind în descreștere în comparație cu 2016 precizat cu 124,4 mil. lei, reieșind din aducerea în concordanță a legislației Republicii Moldova cu Directivele UE în acest domeniu.

Ținând cont de prevederile legislației vizînd regimul de vize pentru cetățenii străini și acordarea serviciilor de către instituțiile serviciului diplomatic precum și fluctuația cursului de schimb, încasările din taxele consulare se prognozează în sumă de 54,0 mil. lei. Comparativ cu 2016 aceste încasări vor crește cu 4,0 mil. lei ca rezultat al fluctuației cursului de schimb.

Granturile. În aceasta categorie de venituri se reflectă granturile din partea guvernelor altor state și de la organizațiile internaționale.

Conform acordurilor încheiate cu donatorii externi, intrările din granturi la bugetul de stat se prevăd în sumă de 3 025,7 mil. lei, ceea ce în raport cu veniturile totale constituie 9,2%. Această sumă include granturi pentru susținerea bugetului în sumă de 2 051,3 mil. lei (echivalentul a 88,8 mil. euro), granturi pentru finanțarea proiectelor din surse externe – 974,4 mil. lei (echivalentul a 47,8 mil. dolari SUA).

Evoluția intrărilor de granturi externe în anii 2016-2017 se prezintă în următorul tabel:

	2016 precizat			2017 proiect			devieri (+,-)		
	total	sustinerea BS	proiecte finantate din surse externe	total	sustinerea BS	proiecte finantate din surse externe	total	sustinerea BS	proiecte finantate din surse externe
Granturi	2.058,2	1.198,6	859,6	3.025,7	2.051,3	974,4	967,5	852,7	114,8
<i>Granturi de la guvernele altor state</i>	237,7	74,8	162,9	124,6		124,6	-113,1	-74,8	-38,3
<i>Granturi de la organizațiile internaționale</i>	1.820,5	1.123,8	696,7	2.901,1	2.051,3	849,8	1.080,6	927,5	153,1

Conform destinației, în anul 2017, *granturile pentru realizarea proiectelor finanțate din surse externe* reprezintă 32,2% din suma totală planificată a granturilor, iar pentru *susținerea bugetului* - 67,8% din suma totală prognozată a granturilor externe. În funcție de donator, granturile de la guvernele altor state reprezintă doar 4,1 la sută, restul - 95,6 la sută fiind oferite de organizațiile internaționale.

Pentru anul 2017, principalul donator va fi *Comisia Europeană*, din contul căreia vor fi valorificate mijloace financiare în sumă totală de 2 488,9 mil. lei

(echivalentul a 107,7 mil. euro) ceea ce reprezintă o pondere de 82,3% din totalul intrărilor de granturi externe. Totodată, 82,4% din volumul granturilor din partea Comisiei Europene vor fi destinate pentru susținerea bugetului, iar 17,6% vor fi destinate realizării proiectelor finanțate din surse externe.

Pentru anul 2017, se planifică, ca Comisia Europeană va acorda finanțare sub formă de granturi externe pentru susținerea bugetului în sumă de 2 051,3 mil. lei (echivalentul a 88,8 mil. euro).

Suportul bugetar extern în formă de granturi din partea Comisiei Europene (cu excepția proiectelor finanțate din surse externe), inclus în partea de venituri, descifrat pe programe se prezintă în continuare:

	2017 proiect	
	mil.euro	mil.lei
Total granturi Comisia Europeană	88,8	2 051,3
<i>inclusiv</i>		
PNA Sectorul Energetic	10,0	231,0
PNA Justiția	10,0	231,0
Educația vocațională	7,6	175,6
Liberalizarea regimului de vize	9,8	226,4
Reforma în domeniul finanțelor publice	7,2	166,3
ENPARD	10,0	231,0
DCFTA, liberalizarea comerțului	7,2	166,3
Suport pentru reforma poliției	7,0	161,7
Suport macrofinanciar, MFA	20,0	462,0

Alte venituri. În această categorie de venituri sînt incluse venituri ce se referă la următoarele capitole „Venituri din proprietate”, „Venituri din vânzarea mărfurilor și serviciilor”, „Amenzi și sancțiuni”, „Donații voluntare”, „Alte venituri”.

Încasările acestor venituri au fost estimate reieșind din prevederile Codului fiscal, dinamica încasării veniturilor date în anii precedenți, precum și din măsurile din obiectivele politicii fiscale pentru anul 2017. În total, veniturile acestei grupe sînt estimate în sumă de 1 526,0 mil.lei. Față de precizat 2016 încasările veniturilor respective se estimează cu o creștere modestă de 23,6 mil. lei sau cu 1,6 la sută. Ponderea încasărilor date în PIB este de 1,1 la sută .

Veniturile din proprietate, includ așa venituri ca dobînzile încasate la bugetul de stat, dividendele primite de la cota parte a proprietății statului în SA, defalcările din profitul net al întreprinderilor de stat, arenda resurselor naturale și a terenurilor (cu altă destinație decît cea agricolă). Pentru anul 2017 aceste venituri se estimează în sumă de 191,2 mil. lei cu o descreștere față de anul 2016 de 24,2 mil.lei, urmare a estimării rezultatelor scontate ale administrării și deetatizării

proprietății publice de stat pe anul 2016 și estimărilor soldurilor mijloacelor bănești la conturile bugetului de stat.

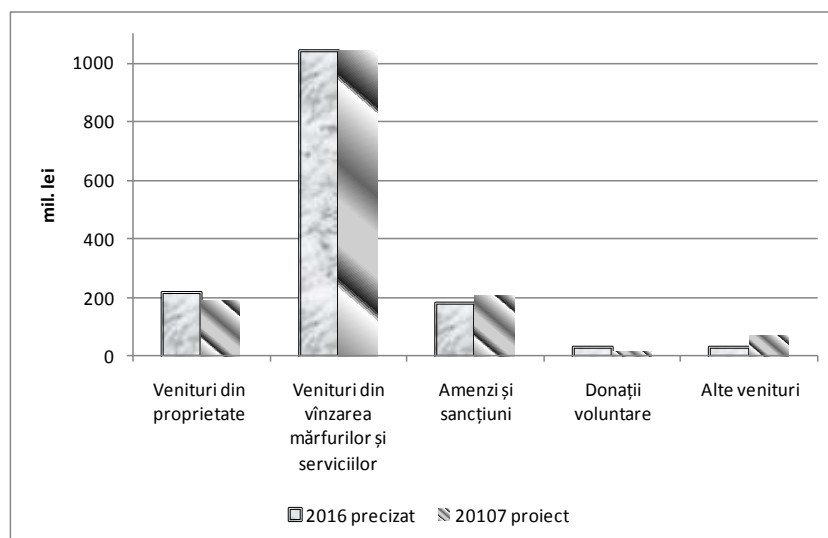
Veniturile din vânzarea mărfurilor și serviciilor se estimează în volum de 1 040,7 mil. lei cu o descreștere față de anul precedent cu 3,7 mil. lei sau 0,3 la sută. Circa 73,8 la sută din aceste venituri sau 768,2 mil. lei reprezintă veniturile din vânzarea mărfurilor, prestarea serviciilor și din darea în locațiune de către instituțiile bugetare, finanțate de la bugetului de stat. Încasările taxei de stat, în anul 2017, vor constitui 173,0 mil. lei sau 16,6 la sută din totalul acestei grupe de venituri. Veniturile din plata pentru prestarea serviciilor telefoniei mobile și pentru perfectarea și eliberarea certificatului den înmatriculare a automobilului se estimează la circa 92,2 mil. lei sau 8,9 la sută, și reprezintă veniturile Fondului republican de asistență socială a populației. Alte venituri din această grupă se cifrează la 7,2 mil. lei.

Amenzile și sancțiunile se estimează în volum de 205 mil. lei, cu o creștere față de anul precedent cu 24,3 mil. lei, avînd în vedere majorarea unității contravențională de la 20 lei la 50,5 lei.

Donațiile voluntare pentru instituțiile bugetare pentru anul 2017 se estimează în sumă de 16,8 mil. lei sau cu o reducere de 13,5 mil. lei față de anul 2016. Aceste încasări reprezintă donațiile, conform acordurilor bilaterale încheiate cu donatorii interni și externi de către instituțiile bugetare și poartă de obicei un caracter de plăți unice și direcționate pentru finanțarea anumitor măsuri prevăzute în bugetul instituțiilor.

Alte venituri în această categorie constituie circa 72,3 mil. lei, dintre care 70,2 mil. lei le revine proiectelor finanțate din surse externe.

Evoluția altor venituri ale bugetului de stat pe anii 2016-2017 se prezintă în următoarea diagramă:



5.2. Cheltuielile bugetului de stat

Cheltuielile bugetului de stat pe anul 2017 se estimează în sumă de 36 994,8 mil.lei, cu o creștere de 3 170,4 mil.lei sau cu 9,4 % comparativ cu cheltuielile prevăzute pentru anul 2016.

Cheltuielile componentei de bază (cheltuielile bugetului cu excepția celor aferente proiectelor finanțate din surse externe) se prevăd în sumă de 34 259,3 mil.lei, cu o creștere de 2 838,6 mil.lei, sau de 9,0% față de anul 2016.

În cadrul proiectelor finanțate din surse externe se prevăd cheltuieli în sumă de 2 735,5 mil.lei, cu o creștere de 331,8 mil.lei, sau 13,8% comparativ cu anul 2016.

Cheltuielile și activele nefinanciare, și resursele bugetului de stat pe anul 2017, comparativ cu anul 2016, se prezintă în tabelul care urmează:

	2016 aprobat (precizat)	Proiect 2017	Proiect 2017 față de 2016:	
			+, -	%
1	2	3	4	5
Cheltuieli și active nefinanciare, total	33824,4	36994,8	3170,4	109,4
<i>inclusiv:</i>				
Componenta de bază	31420,7	34259,3	2838,6	109,0
<i>Pondere în totalul cheltuielilor bugetului de stat, %</i>	92,9	92,6	-0,3	x
Proiecte finanțate din surse externe	2403,7	2735,5	331,8	113,8
<i>Pondere în totalul cheltuielilor bugetului de stat, %</i>	7,1	7,4	0,3	x
Resurse, total	33824,4	36994,8	3170,4	109,4
<i>inclusiv:</i>				
<i>resurse generale</i>	30256,2	33369,0	3112,8	110,3
<i>resurse colectate</i>	3568,2	3625,8	57,6	101,6

Alocațiile prevăzute în buget pe anul 2017 sunt determinate de necesitatea asigurării financiare a priorităților ramurilor, conform documentelor de politici naționale și sectoriale; continuării reformelor derulate în domenii: protecție socială, învățământ, sănătate, ordine publică, justiție; asigurării implementării prevederilor legislației privind remunerarea muncii în sectorul bugetar; precum și asigurării financiare a proiectelor și acțiunilor prevăzute în acordurile cu partenerii de dezvoltare.

Circa 90,2% din cheltuielile prevăzute în buget urmează să fie acoperite din contul resurselor generale ale bugetului de stat, iar 9,8% - din contul încasărilor de la efectuarea lucrărilor și prestarea serviciilor contra plată, din granturi și

împrumuturi pentru proiectele finanțate din surse externe, precum și din donații, sponsorizări și alte mijloace bănești, intrate legal în contul instituției bugetare.

Cheltuielile aferente proiectelor finanțate din surse externe constituie circa 7,4% din volumul bugetului, cu o creștere nesemnificativă față de anul 2016.

Sinteza proiectelor finanțate din surse externe, incluse bugetul de stat pe anii 2016-2017 se prezintă în Tabelul nr.10 la Nota informativă.

Din contul suportului partenerilor de dezvoltare pentru dezvoltare sectorială, precum reformele din protecție socială, ordine publică, justiție, subvenționarea producătorilor agricoli, reforma educației, modernizarea sănătății, edificiilor culturale, se prevăd a fi acoperite cheltuieli în sumă de circa 890 mil.lei sau 2,4% din volumul cheltuielilor.

Cheltuielile bugetului de stat, inclusiv a componentei de bază și din contul proiectelor finanțate din surse externe, pe grupe principale în anii 2016-2017, se prezintă în tabelul care urmează:

	2016 aprobat (precizat)			2017 proiect			Devieri (+;-) 2017 / 2016		
	Total	inclusiv		Total	inclusiv		Total	inclusiv	
		compon enta de bază	proiecte finantate din surse externe		compon enta de bază	proiecte finantate din surse externe		compon enta de bază	proiecte finantate din surse externe
1	2	3	4	5	6	7	8	9	10
Cheltuieli, total	33824,4	31420,7	2403,7	36994,8	34259,3	2735,5	3170,4	2838,6	331,8
Servicii de stat cu destinatie generala	5576,5	5413,3	163,2	6182,6	6058,4	124,2	606,1	645,1	-39,0
Aparare nationala	547,5	538,0	9,5	493,2	486,1	7,1	-54,3	-51,9	-2,4
Ordine publica si securitate nationala	3422,0	3314,8	107,2	3565,3	3500,0	65,3	143,3	185,2	-41,9
Servicii in domeniul economiei	4479,3	2846,4	1632,9	5359,4	3601,7	1757,7	880,1	755,3	124,8
Protectia mediului	271,8	206,4	65,4	231,4	212,0	19,4	-40,4	5,6	-46,0
dintre care transferuri între grupe	0,9	0,9					-0,9	-0,9	
Gospodaria de locuinte si gospodaria serviciilor comunale	370,8	210,8	160,0	579,2	231,2	348,0	208,4	20,4	188,0
Ocrotirea sanatatii	3332,9	3220,9	112,0	3438,6	3336,1	102,5	105,7	115,2	-9,5
Cultura, sport, tineret, culte si odihna	662,4	662,4		676,0	676,0		13,6	13,6	
Invatamint	8407,6	8273,2	134,4	9019,9	8734,1	285,8	612,3	460,9	151,4
Protectie sociala	6754,5	6735,4	19,1	7449,2	7423,7	25,5	694,7	688,3	6,4

Datele reflectate în tabel relevă, că în anul 2017 comparativ cu anul 2016, practic toate grupele beneficiază de majorare a alocațiilor, cu excepția a 2 grupe

care au diminuare de alocații: protecția mediului - din contul reducerii cheltuielilor aferente proiectelor finanțate din surse externe și apărarea națională – din contul excluderii alocațiilor prevăzute în anul 2016 pentru consolidarea bazei tehnico-materiale.

Cele mai esențiale majorări de alocații se atestă la grupele: servicii în domeniul economiei – 880,1 mil.lei, sau 19,6%, protecție socială – 694,7 mil.lei sau 10,3%, învățământ – 612,2 mil.lei sau 7,3%, servicii de stat cu destinație generală (inclusiv transferurile către alte bugete, serviciul datoriei de stat) – 606,1 mil.lei sau 10,9%. Grupele de cheltuieli respective dețin și ponderea majoră în totalul cheltuielilor bugetului de stat: învățământului revin 24,4%, protecției sociale – 20,1%, serviciilor de stat cu destinație generală – 16,7%, serviciilor în domeniul economiei – 14,5% din volumul cheltuielilor bugetului de stat.

În structura funcțională, comparativ cu anul 2016 modificări esențiale se prevăd la serviciile în domeniul economiei, ponderea cărora crește cu 1,2 p.p., în special din contul majorării fondului rutier, fondului de subvenționare a producătorilor agricoli, fondului de eficiență energetică.

Cheltuielile bugetului de stat, cu excepția celor aferente proiectelor finanțate din surse externe, prevăzute pentru implementarea programelor în anul 2017 nemijlocit prin intermediul autorităților publice centrale însumează 17905,1 mil.lei sau 52,3%, celelalte 16354,2 mil.lei sau 47,7% constituie cheltuielile pentru programele prevăzute spre realizare din contul bugetului de stat prin intermediul bugetelor locale, BASS, FAOAM.

Structura cheltuielilor bugetului de stat pe anul 2017 conform clasificăției funcționale se prezintă în Tabelul nr.6 la Nota informativă.

Aspectele specifice ramurilor se expun în continuare, la capitolul 5.4. „Cheltuielile în cadrul grupelor funcționale principale” al prezentei Note informative.

Analizate din perspectiva tipurilor/categoriilor de programe, cheltuielile bugetului de stat pe anul 2017 vor fi alocate către programe de cheltuieli cu caracter neinstituțional în proporție de circa 4/5, iar restul circa 20 la sută se vor direcționa către programele de cheltuieli de întreținere instituțională curentă.

În aspectul clasificăției economice, cheltuielile bugetului de stat se caracterizează precum urmează:

Cheltuieli de personal. Cheltuielile de personal pentru instituțiile finanțate de la bugetul de stat pentru anul 2016 constituie 5 651,8 mil.lei, sau 15,3 din

cheltuielile totale și sînt în creștere cu 591,6 mil.lei sau cu 11,7 % față de cele prevăzute pe anul 2016, luînd în considerare implementarea măsurilor de remunerare a muncii prevăzute în legislație, precum și ca urmare a ajustărilor structurale produse în anul 2016 și cele planificate pentru anul 2017.

Bunuri și servicii. Cheltuielile pentru bunuri și servicii pe anul 2017 se prevăd în sumă 2 154,6 mil.lei, sau 5,8% din cheltuielile totale și sînt practic la nivelul anului 2016.

Dobînzii. Pentru serviciul datoriei de stat se prevăd mijloace în sumă de 1 945,8 mil.lei, cu 184,3 mil.lei, sau 10,5% mai mult comparativ cu anul 2016, în special din contul creșterii cu 176,2 mil.lei a serviciului datoriei de stat externe.

Pentru subsidii se prevăd alocații în sumă de 3 275,8 mil.lei, cu 822,3 mil.lei, sau cu 33,5% mai mult comparativ cu anul 2016. Creșterea respectivă se atribuie în special fondului rutier, fondului de subvenționare a producătorilor agricoli și fondului de eficiență energetică.

Prestațiile sociale vor consuma circa 1 465,2 mil.lei, cu 138,3 mil.lei sau cu 10,7% mai mult decît prevăzut pentru anul 2016, în special din contul majorării alocațiilor pentru pensii și prestații sociale militarilor.

Alte cheltuieli. Categoria respectivă de cheltuieli însumează 2 164,3 mil.lei, sau 5,9% din cheltuielile bugetului, fiind în creștere, comparativ cu anul 2016, cu 214,1 mil.lei sau cu 11,0 %, în special din contul cheltuielilor aferente proiectelor finanțate din surse externe.

Pentru *mijloace fixe* se prevăd alocații în sumă de 2 885,9 mil.lei, sau 7,8% din total, majoritatea - 1 798,0 mil.lei, sau 62,3% constituind investiții capitale. Față de anul 2016, această categorie de cheltuieli este în creștere cu 311,1 mil.lei, dintre care investițiile capitale cresc cu 352,7 mil.lei sau cu 24,4%.

Alocațiile prevăzute pentru *stocuri de materiale circulante* constituie 1065,9 mil.lei, practic la nivelul anului 2016 și constituie circa 2,9% din cheltuielile bugetului de stat.

Astfel, *cheltuielile curente* sînt prevăzute în sumă de 32 225,7 mil.lei, cu o majorare de 2 258,9 mil.lei sau 7,5% comparativ cu anul 2016.

Cheltuielile capitale sunt prevăzute în sumă 4 769,1 mil.lei, cu o majorare de 911,5 mil.lei sau 23,6% față de anul 2016. Ponderea cheltuielilor capitale în totalul cheltuielilor bugetului de stat va constitui circa 12,9%, comparativ cu 11,4% în anul 2016.

Circa 41,9% din cheltuielile capitale sau 1 996,4 mil.lei vor fi acoperite din contul proiectelor finanțate din surse externe, iar din contul resurselor generale și veniturilor colectate vor fi direcționate 2 772,7 mil.lei sau 58,1%.

Repartizarea alocațiilor pentru investiții capitale pe autorități publice centrale beneficiare și pe proiecte de construcție, se prezintă în Anexa nr.4 la proiectul de lege.

Pentru o mai mare transparență a repartizării mijloacelor pentru finanțarea investițiilor capitale pe autorități publice centrale, informația privind costul de deviz, soldurile costului de deviz pe proiecte pentru care se alocă mijloace bugetare se prezintă în Tabelul nr.11 la Notă informativă.

Structura bugetului de stat la cheltuieli conform clasificăției economice pentru anii 2015-2017 se prezintă în Tabelul nr.7 la Nota informativă.

5.3.Soldul (deficitul)bugetului de stat

Conform estimărilor, bugetul de stat în anul 2017 se va solda cu un deficit în sumă de 4 155,6 mil.lei. Din această sumă, 1 670,6 mil. lei sau 40,2 la sută revine deficitului proiectelor finanțate din surse externe.

Principalele surse de finanțare a deficitului bugetului de stat (inclusiv pe componenta proiectelor finanțate din surse externe) se prezintă mai jos:

• sursele interne

- ✓ *mijloace din vânzarea și privatizarea patrimoniului public - 220,0 mil. lei;*
- ✓ *mijloace din vânzarea activelor băncilor aflate în procedura de lichidare – 700,0 mil. lei;*
- ✓ *răscumpărarea VMS emise pe piața primară - 218,0 mil. lei și răscumpărarea valorilor mobiliare de stat emise pentru executarea a obligațiilor de plată derivate din garanțiile de stat - în sumă de 50,0 mil. lei.*
- ✓ *împrumuturi recreditate instituțiilor nefinanciare și financiare – 2467,9 mil. lei, dintre care prin intermediul proiectelor finanțate din surse externe - 2598,7 mil. lei*
- ✓ *alte surse - 52,6 mil. lei, care includ rambursarea împrumuturilor recreditate anterior bugetelor locale, precum și rambursarea garanțiilor externe.*

• sursele externe

- ✓ *intrări de împrumuturi externe* pentru suport bugetar și implementarea proiectelor finanțate din surse externe – 7 397,2 mil. lei (echivalentul a 362,6 mil. dol. SUA);
- ✓ *pentru onorarea obligațiunilor față de creditorii externi vor fi utilizate* – 1898,2 mil. lei (echivalentul a 93,0 mil. dol. SUA);
- *utilizarea soldurilor mijloacelor bănești la cont* – 419,9 mil. lei.

Cît privește structura pe destinații, volumul total al intrărilor de împrumuturi de stat externe în anul 2017, va fi distribuit după cum urmează:

- pentru *realizarea proiectelor finanțate din surse externe* - 3 992,5 mil. lei (echivalentul a 195,7 mil. dolari SUA);
- pentru *susținerea bugetului* - 3 404,7 mil. lei (echivalentul a 166,9 mil. dolari SUA).

Pentru anul 2017, creditorul principal al Guvernului Republicii Moldova va fi *Banca Mondială*, prin intermediul *Agenției Internaționale de Dezvoltare (AID)*, care va acorda împrumuturi în valoare de 1 707,4 mil. lei (echivalentul a 83,7 mil. dolari SUA), ceea ce reprezintă o pondere de aproximativ 21,7% din volumul total al intrărilor de împrumuturi de stat externe. Totodată, 54,1% din volumul împrumuturilor din partea AID vor fi destinate realizării proiectelor finanțate din surse externe, iar 45,9% - susținerii bugetului.

Finanțarea acordată sub formă de împrumuturi de stat externe pentru susținerea bugetului din partea AID va fi îndreptată pentru următoarele programe: *operațiuni pentru politicile de dezvoltare (DPO)* - 30,0 mil. dolari SUA (echivalentul 612,0 mil. lei); *reforma învățământului* - 5,4 mil. dol. SUA (echivalentul 109,4 mil. lei); *modernizarea sectorului sănătății* - 1,2 mil. dolari SUA (echivalentul 24,1 mil. lei); *ameliorarea competitivității* - 1,0 mil. dolari SUA (echivalentul 20,4 mil. lei) și *reforma ajutorului social* - 0,8 mil. dolari SUA (echivalentul 17,3 mil. lei).

Locul doi după volumul total al intrărilor de împrumuturi de stat externe este deținut de către *Comisia Europeană*, care va acorda asistență macrofinanciară în sumă de 924,0 mil. lei (echivalenntul a 45,3 mil. dolari SUA), ceea ce reprezintă o pondere de 12,5%, urmat de *Guvernul României*, care va acorda finanțare în valoare de 1 155,0 mil. lei (echivalentul a 56,6 mil. dolari SUA), ceea ce reprezintă o pondere de 15,6%, după care urmează *Banca Europeană de Investiții*, care va acorda finanțare în sumă de 1 263,9 mil. lei (echivalentul a 62,0 mil. dolari SUA), ceea ce reprezintă o pondere de 17,1% din totalul intrărilor de împrumuturi de stat externe.

Totodată, în anul 2017 se prevede finanțarea acordată sub formă de împrumut de stat din partea *Fondului Monetar Internațional* (mecanismul EEF/ECF) în sumă de 542,6 mil. lei (echivalentul a 26,6 mil. dolari SUA) cea ce reprezintă o 7,3 la sută din totalul intrărilor de împrumuturi de stat externe.

5.4. Cheltuielile în cadrul grupelor funcționale principale

5.4.1. Serviciile de stat cu destinație generală

Alocațiile prevăzute pentru anul 2017 la grupa dată față de anul 2016 înregistrează o creștere cu 606,5 mil. lei sau cu 11,1 la sută față de aprobat (precizat).

Cheltuielile și resursele grupei date se prezintă în tabelul care urmează:

mil. lei

	Aprobat (Precizat) 2016	Proiect 2017	Proiect 2017 față de aprobat (precizat) 2016	
			+, -	%
1	2	4	5	6
Cheltuieli, total	5576,5	6182,6	606,1	110,9
Pondere în totalul cheltuielilor bugetului de stat, %	16,3	15,4	-0,9	
Cheltuieli curente	5260,9	5904,5	643,6	112,4
Cheltuieli capitale	315,6	278,1	-37,5	88,1
Resurse, total	5576,5	6182,6	606,1	110,9
<i>inclusiv:</i>				
resurse generale	5162,9	5802,4	639,5	112,4
resurse ale proiectelor finanțate din surse externe	164,1	124,2	-39,9	75,7
venituri colectate	249,5	256,0	6,5	102,6

Principalii factori care au cauzat modificările respective reies din majorarea alocațiilor pentru:

- salariile angajaților din organele vamale și fiscale (implementarea sporului lunar pentru eficiență în activitate, în mărime de la 0,8 până la 1,5 salariu mediu lunar pe economie) – 239,2 mil.lei;

- implementarea Strategiei ”*Reforma administrației publice*” – 40,0 mln. lei;

- crearea Serviciului unic pentru apeluri de urgență ”112” – 30,0 mln lei;

- serviciul datoriei de stat externe – 176,1 mil.lei;

- consolidarea capacităților funcționale ale Serviciului Vamal – 23,9 mil.lei;

- consolidarea capacităților funcționale ale Serviciului Fiscal – 15,8 mil.lei;

- consolidarea capacităților funcționale ale Serviciului Stare Civilă– 4,9 mil.lei;

- reorganizarea și consolidarea capacităților funcționale ale Centrului Național pentru Protecția Datelor cu Caracter Personal - 3,4 mil.lei;

- crearea Agenției Naționale pentru Soluționarea Contestațiilor – 2,6 mil.lei;
- consolidarea capacităților funcționale ale Oficiului Avocatului Poporului - 2,5 mil.lei;
- consolidarea capacităților funcționale ale Aparatului Președintelui Republicii Moldova – 2,3 mil.lei.

5.4.2. Apărare națională

Alocațiile bugetului de stat pe anul 2017 pentru ramura dată se cifrează la 493,2 mil.lei, ce constituie o diminuare cu 54,3 mil. lei sau cu 9,9 la sută față de anul 2016 precizat. Diminuarea a avut loc în mare parte datorită:

- diminuării alocațiilor pentru dezvoltarea bazei tehnico-militare (ca factor unic din anul 2016);
- diminuării cheltuielilor din veniturile colectate.

Cheltuielile și resursele grupei date se prezintă în tabelul care urmează:

mil. lei

	Aprobat (precizat) 2016	Proiect 2017	Proiect 2017 față de aprobat (precizat) 2016	
			+, -	%
1	2	3	4	5
Cheltuieli, total	547,5	493,2	-54,3	90,1
Pondere în totalul cheltuielilor bugetului de stat, %	1,6	1,4	-0,2	x
Cheltuieli curente	483,2	474,2	-9,0	98,1
Cheltuieli capitale	64,3	19,0	-45,3	29,5
Resurse, total	547,5	493,2	-54,3	90,1
<i>inclusiv:</i>				
resurse generale	507,4	460,5	-46,9	90,8
resurse colectate	30,6	25,6	-5,0	83,7
resurse ale proiectelor finanțate din surse externe	9,5	7,1	-2,4	74,7

Pentru asigurarea funcționalității instituțiilor din sector în anul 2017 se preconizează cheltuieli în sumă de 486,2 mil. lei (98,6% din total), iar pentru proiecte finanțate din surse externe – 7,1 mil. lei (1,4%).

Principalele priorități pentru anul 2017 în domeniul Apărării Naționale conform documentelor de politici sectoriale și naționale, se axează pe:

- dezvoltarea capabilităților de apărare și profesionalizarea Armatei Naționale;
- menținerea infrastructurii obiectivelor militare;
- consolidarea capacităților forțelor sistemului național de apărare în gestionarea situațiilor de criză, dezvoltarea și perfecționarea interacțiunii dintre ele;
- dezvoltarea capacităților de informații militare în scopul apărării naționale și implementarea programelor de asigurare a apărării cibernetice;

- intensificarea contribuției Armatei Naționale la asigurarea păcii prin participarea în cadrul misiunilor internaționale.

5.4.3. Ordine publică și securitate națională

Cheltuielile incluse în proiect pe anul 2017 la grupa dată constituie 3 565,2 mil. lei, cu o creștere de 143,2 mil. lei sau cu 4,2 la sută față de cheltuielile precizate în anul 2016.

Cheltuielile și resursele grupei date se prezintă în tabelul care urmează:

mil.lei

	Aprobat (precizat) 2016	Proiect 2017	Proiect 2017 față de aprobat (precizat) 2016	
			+, -	%
1	2	3	4	5
Cheltuieli, total	3,422.0	3,565.3	143.3	104.2
Pondere în totalul cheltuielilor bugetului de stat, %	10.2	9.7	-0.5	95.1
Cheltuieli curente	2,917.8	3,043.1	125.3	104.3
Cheltuieli capitale	504.2	522.2	18.0	103.6
Resurse, total	3,422.0	3,565.3	143.3	104.2
<i>inclusiv:</i>			0.0	
resurse generale	3,226.2	3,411.2	185.0	105.7
venituri colectate	88.6	88.8	0.2	100.2
resurse din proiecte finanțate din surse externe	107.2	65.3	-41.9	60.9

Pentru asigurarea funcționalității instituțiilor din sector în anul 2017 se preconizează cheltuieli în sumă de 3 018,2 mil. lei (84,7% din total), iar pentru programe și proiecte de dezvoltare a sectorului – 334,6 mil. lei (9,4%).

Principalele priorități de politici pentru anul 2017 în domeniul ordinii publice și securității statului se axează pe următoarele:

- implementarea reformei poliției în cadrul Ministerului Afacerilor Interne;
- consolidarea capacităților instituționale de asigurare eficientă a securității statului;
- reformarea Procuraturii Generale;
- implementarea managementului integrat al frontierei în conformitate cu cele mai bune practici ale Uniunii Europene;
- fortificarea capacităților salvatorilor și pompierilor;
- consolidarea sistemului național de prevenire și combatere a corupției, spălării banilor și finanțării terorismului;
- reconstrucția penitenciarelor existente și construcția unei case de arest;
- asigurarea respectării drepturilor copiilor aflați în detenție;
- administrarea eficientă a serviciilor medicale.

În ce privește programele de suport bugetar la grupa „*Ordine publică și securitate națională*”, sunt planificate spre a fi implementate:

-reforma sectorului justiției din suportul bugetar oferit de Uniunea Europeană, pentru care au fost planificate mijloace financiare în sumă de 100,0 mil. lei.

-reforma poliției din suportul bugetar oferit de Uniunea Europeană, pentru care au fost planificate mijloace financiare în sumă de 161,7 mil. lei. Suportul menționat are menirea de a asigura dezvoltarea ordinii publice, precum și securitatea și protecția drepturilor omului, prin dezvoltarea unor forțe de poliție profesionale, transparente, eficiente, responsabile și accesibile.

În anul 2017 vor fi implementate 4 *proiecte finanțate din surse externe* în sumă de 65,3 mil. lei, fiind în diminuare cu 41,9 mil. lei față de anul 2016, inclusiv:

1) Proiectul „*Construcția casei de arest*”, gestionat de către Departamentul Instituțiilor Penitenciare, în cadrul căruia se planifică elaborarea proiectului și începutul construcției unui penitenciar cu 1536 spații de detenție ce va oferi posibilitatea stabilirii unor sectoare pentru deținerea condamnaților în regim inițial pe timp de 6 și 9 luni din ziua intrării în penitenciar și a deținuților pentru abateri disciplinare conform prevederilor Codului de executare, din motive că, majoritatea instituțiilor penitenciare nu au posibilitatea deținerii categoriilor date de condamnați în sectoare izolate de restul deținuților. Pentru acțiunile menționate se prevăd alocații în sumă de 72,5 mil. lei.

2) Proiectul „*Inovare, dezvoltare si comunicare pentru o mai bună educație în sistemul penitenciar (IDECOM)*”, gestionat de către Departamentul Instituțiilor Penitenciare, în cadrul căruia se planifică activități ce se referă la noi metode educaționale de formare a angajaților din unitățile de detenție. Pentru acțiunile menționate se prevăd alocații în sumă de 0,2 mil. lei din contul grantului extern.

3) Proiectul „*Învățăm prin acțiune*” gestionat de către Departamentul Instituțiilor Penitenciare, în cadrul căruia se planifică activități ce țin de îmbunătățirea procesului instructiv-educativ la nivelul școlilor de pregătire a personalului din penitenciare, prin schimbul de bune practici și implementarea de noi metode de învățare și evaluare a activităților practice. Pentru acțiunile menționate se prevăd alocații în sumă de 0,2 mil. lei din contul grantului extern.

4) Proiectul „*Consolidarea mecanismului de asigurare a calității asistenței juridice garantate de stat acordate copiilor*”, gestionat de către Ministerul Justiției, implementat cu asistența financiară a UNICEF, în cadrul căruia se planifică asigurarea calității asistenței juridice garantate de stat acordate copiilor în contact cu legea, elaborarea standardelor de calitate și instrumentelor de

monitorizare externă a calității serviciilor date. Pentru acțiunile menționate se prevăd alocații în sumă de 0,2 mil. lei din contul grantului extern.

5.4.4. Servicii în domeniul economiei

Cheltuielile incluse în proiect pe anul 2017 la grupa dată constituie 5 359,4 mil. lei, cu o creștere de 880,1 mil. lei sau cu 19,7 la sută față de cheltuielile precizate în anul 2016.

Cheltuielile și resursele grupei date se prezintă în tabelul care urmează:

mil. lei

	Aprobat (Precizat) 2016	Proiect 2017	Proiect 2017 față de aprobat (precizat) 2016	
			+,-	%
1	2	4	5	6
Cheltuieli, total	4479,3	5359,4	880,1	119,7
Pondere în totalul cheltuielilor bugetului de stat, %	13,4	14,5	1,2	108,7
Cheltuieli curente	2958,6	3840,0	881,4	129,8
Cheltuieli capitale	1520,7	1519,4	-1,3	99,9
Resurse, total	4479,3	5359,4	880,1	119,7
<i>inclusiv:</i>				
resurse generale	2753,5	3505,6	770,1	128,2
resurse ale proiectelor finanțate din surse externe	1633,0	1757,7	124,7	107,6
venituri colectate	92,8	96,1	3,3	103,6

Principalii factori care au influențat creșterea alocațiilor față de bugetul precizat sînt:

- majorarea Fondului rutier - cu 430,0 mil. lei, care în anul 2017 va constitui 1430,0 mil. lei și se va utiliza pentru întreținerea, reparația și reconstrucția drumurilor publice naționale, locale, comunale și a străzilor;
- majorarea Fondului pentru subvenționarea producătorilor - cu 200,0 mil. lei, care în anul 2017 va constitui 900,0 mil. lei (dintre care 231,0 mil. lei din contul *Programului de suport bugetar ENPARD al Comisiei Europene*);
- majorarea Fondului de eficiență energetică – cu 90,0 mil. lei, care în anul 2017 va constitui 100,0 mil. lei;
- majorarea proiectelor finanțate din surse externe cu 124,7 mil. lei;
- includerea contribuției Guvernului pentru elaborarea documentației de proiect și deviz în scopul construcției gazoductului Ungheni-Chișinău – 22,3 mil. lei;
- majorarea programului de promovare a exporturilor – 12,3 mil. lei.

Din resursele grupei date vor fi finanțate măsuri prioritare cu impact în domeniul economiei cum ar fi:

- programul de atragere a remitențelor în economie (PARE 1+1) – 40,0 mil.lei care presupune acordarea din partea statului a suportului în mărime de un leu la fiecare leu investit din contul remitențelor către antreprenori, ceea ce va permite finanțarea circa 200 proiecte;
- activități de susținere a promovării exportului - 41,9 mil.lei ce va permite sporirea competitivității sectoarelor economice;
- susținerea de către stat a întreprinderilor mici și mijlocii, inclusiv stimularea investițiilor pentru dezvoltare regională prin crearea locurilor de muncă – 59,4 mil.lei;
- fondul de garantare a afacerilor în sectorul rural – 25,0 mil.lei ceea ce va permite acordarea garanțiilor pentru 177 antreprenori;
- programul național de abilitare economică a tinerilor (PNAET) – 20,0 mil.lei care presupune compensarea de către stat a 40 la sută din suma creditului de care a beneficiat antreprenorul. Pentru anul 2017 se preconizează ca de mijloacele în cauză să beneficieze circa 170 antreprenori;
- dezvoltarea sistemului național de metrologie, standardizare și acreditare – 14,3 mil.lei;
- evaluarea bunurilor imobile în scopul impozitării – 14,4 mil.lei;
- activități sanitar-veterinare și pentru siguranța produselor de origine animală – 161,5 mil.lei;
- protecția antigrindină a terenurilor agricole pentru care sunt prevăzute - 82,2 mil.lei;

În anul 2017 la grupa dată vor derula următoarele *proiecte cu finanțare externă*:

1) Proiectul „*Agricultura Competitivă pentru Republica Moldova*” (sursele de finanțare în anul 2017 - 218,1 mil. lei) reglementat de Acordul Financiar între IDA și Guvernul Republicii Moldova are drept obiectiv consolidarea competitivității sectorului agroalimentar al țării prin:

- sprijinirea procesului de modernizare a sistemului de management al securității alimentare;
- facilitarea accesului pe piață pentru agricultori
- integrarea practicilor de agro-mediu și de gestionare durabilă a terenurilor.

2) *IFAD V – Proiectul pentru servicii de finanțare rurală și dezvoltare a businessului agricol* (sursele de finanțare în anul 2017 - 0,4 mii. lei).

În anul 2017, sunt prevăzute activități pentru finalizarea componentelor programului, după cum urmează:

- monitorizarea și evaluarea rezultatelor programului în corespundere cu indicatorii RIMS (IFAD) și alți indicatori adiționali care vor permite evaluarea performanțelor programului;

- pregătirea rapoartelor de activitate, cu îmbunătățirea continuă a acestora.

3) *IFAD VI - Program Rural de Reziliență Economico-Climatică Incluzivă* (sursele de finanțare în anul 2017 - 155,8 mil. lei).

Scopul primordial al acestui Program este de a face populația-țintă capabilă de a-și mări veniturile și de a fortifica rezistența lor la schimbările climaterice.

Obiectivele Programului sunt de a:

- spori rezistența și capacitatea de adaptare a fermierilor la schimbările climaterice pentru asigurarea veniturilor stabile și a celor în creștere;

- spori accesul la dezvoltarea capacității întreprinderilor, serviciilor financiare și de susținere a antreprenoriatului;

- îmbunătăți productivitatea beneficiarilor și competitivitatea;

- crește investițiile și oportunitățile de afacere;

- îmbunătăți accesul pe piață și reziliența împotriva șocurilor economice și a celor climaterice.

4) Proiectul *"Tranziția la agricultura performantă"* (sursele de finanțare în anul 2017 - 67,3 mil.lei) se va implementa prin intermediul Fondului de Dezvoltare Durabilă Moldova pentru următoarele activități:

- sporirea accesului la finanțarea în agricultură;

- creșterea vânzărilor producției cu productivitate înaltă;

- elaborarea reformei sectorului de irigare;

- reabilitarea sistemelor centralizate de irigare în 6 raioane;

- acordarea finanțării pe termen lung.

5) În anul 2017 va derula activitatea Proiectului *„Asistența în cadrul Acordului dintre Guvernul Republicii Moldova și Guvernul Poloniei”* în mărime de 462,0 mil.lei, mijloace financiare care urmează să fie pentru utilizate prin modalitatea creditării întreprinderilor, pentru modernizarea sectorului zootehnic și vegetal și anume:

- modernizarea fabricilor de creștere a păsărilor, unităților de procesare a cărnii și laptelui, precum și de procesare a peștelui și produselor apicole;

- dotarea fermelor zootehnice, stabilirea unităților de producere a nutrețurilor balansate;

- procurarea mașinilor pentru semănat, plantat răsaduri, recoltat culturi rădăcinoase;

- construcția de depozite pentru păstrarea și procesarea post-recoltă a legumelor, procurarea liniilor tehnologice pentru calibrare.

6) Proiectul ”*Livada Moldovei*” prin care vor fi implementate următoarele activități:

- examinarea și selectarea solicitărilor de creditare a întreprinderilor pentru reutilizarea întreprinderilor;
- examinarea și selectarea proiectelor de plantare a livezilor;
- acordarea consultațiilor în procesul elaborării planurilor de afaceri.

Proiectul în cauză va fi implementat prin intermediu sistemului de recreditare și se vor acoperi din împrumuturi - 523,1 mil lei.

7) La proiectul ”*Restructurarea Sectorului Viticulturii și Vinificației*” (cheltuieli planificate - 36,0 mil lei) vor fi implementate următoarele activități:

- examinarea și selectarea solicitărilor de creditare a întreprinderilor pentru reutilizarea întreprinderilor;
- examinarea și selectarea proiectelor de plantare a viței de vie cu denumire de origine;
- acordarea consultațiilor în procesul elaborării planurilor de afaceri.

8) Proiectul ”*Îmbunătățirea eficienței sectorului de alimentare centralizată cu energie termică (SACET)*” – 286,3 mil.lei din care 274,6 mil.lei pentru recreditarea întreprinderii S.A. ”Termoelectrica” în scopul reutilării și modernizării acesteia”;

9) Proiectul ”*Reabilitarea rețelelor electrice*” – 78,9 mil.lei în cadrul căruia se preconizează activități privind reabilitarea rețelelor electrice de transport pentru consolidarea sistemului de aprovizionare cu energie electrică a consumatorilor și inițierea lucrărilor de construcție a liniilor aeriene de 400 kV ”Bălți - Suceava”;

10) Proiectul ”*Modernizarea sistemului termoelectric al Municipiului Bălți*” – 69,3 mil.lei.

11) Proiectul de susținere a Programului în sectorul drumurilor - 900,0 mil. lei, cu obiectivul de a reduce costurile de transport ale utilizatorilor de drum în Moldova prin optimizarea condițiilor și calității rețelei rutiere și a modului în care ea este administrată.

Drumurile principale care urmează a fi reabilite în anul 2017 sunt prezentate în următorul tabel:

BERD
M2 Chisinau-Soroca km 26+200- km 54+850
M3 Chisinau – Giurgiulesti, sector km 96+800 - km 122+800
M3 Chisinau – Giurgiulesti, sector km 122+800 - km 151+200
M3 Chisinau-Giurgiulesti, km 151+200-km 171+290, 179+650-190+750
R1 Chisinau-Ungheni-Sculeni, km 74+177-km 96+200

R33 Hincesti-Lapusna-M1, km 0+000-km 37+200
R14 Balti - Sarateni, km 26+600 - km 38+300, km 43+000 - km 61+000, km 64+370 - km 66+657
Reabilitarea R34 Hincesti-Leova-Cahul, sectiunea 1: km 0+000 - km 42+200, sectiunea 2: km 42+200 - km 83+000
R9 Soroca - Arionesti, km 00+000 - km 30+950
Reabilitarea M3 Chisinau-Giurgiulesti, Slobozia Mare, km 00+000 - km 20+500
M2 Chisinau-Soroca km 54+850 - km 71+165
M2 Chisinau-Soroca km 5+733 - km 26+200
R1 Chisinau-Ungheni-Sculeni, km 6+446 - km 24+050
R1 Chisinau-Ungheni-Sculeni, km 24+050 - km 68+250
R3 Chisinau - Hincesti - Cimislia - Basarabasca, km 51+250 - km 68+557
R6 M1 - Ialoveni, km 00+000 - km 6+550
R16 Balti-Falesti-Sculeni, km 4+800 -km 30+270, km 30+270 - km 59+480
Constructia drumului M3 Porumbrei-Cimislia, km 0+000 - km 19+010
Constructia M3 Comrat, km 0+000 - km 18+260
CE
Varianta de ocolire R1 - or. Ungheni, km 96+200 - km 103+913
Banca Mondială
Supervizarea lucrărilor L405 R21-Oniscani, km 0+000 - km 9+962
Supervizarea lucrărilor L314, M2-Peresecina-Hîrtopul Mare-Ohrinncea-R23, km 0+000 - km 26+430
Supervizarea lucrărilor L39, R25-Seliste-Pirlita-R1, km 0+000 - km 41+800
Supervizarea lucrărilor R3 – Pojăreni – Costești – Horești – Țipala – R32, km 0+000 - km 34 +600

12) Proiectul „*Reabilitarea drumurilor locale*” - 131,0 mil. lei, care are drept obiectiv oferirea accesului rutier sigur și durabil la instituții de învățământ, instituții medicale și piețe de-a lungul unor coridoare selectate, cu accent pe reabilitarea drumurilor care vor permite copiilor din zonele rurale să beneficieze de acces sporit la școlile consolidate - "școli de circumscripție" - rezultate din optimizarea rețelei de școli. Proiectul își propune să susțină necesitățile țării pentru un sistem eficient de transporturi, care ar facilita mobilitatea cetățenilor, accesul sporit la servicii sociale și economice, și ar încuraja creșterea activității comerciale pe piețele internaționale și locale.

5.4.5. Protecția mediului

Cheltuielile incluse în proiect la grupa dată însumează 231,4 mil.lei, ceea ce constituie o diminuare cu 40.4 mil.lei față de bugetul precizat pe anul 2016.

Cheltuielile și resursele grupei date se prezintă în tabelul care urmează:

mil.lei

	Aprobat (precizat) 2016	Proiect 2017	Proiect 2017 față de aprobat (precizat) 2016	
			+, -	%
1	2	3	4	5
Cheltuieli și active nefinanciare, total	271,8	231,4	-40,4	85,1
Ponderea în totalul cheltuielilor bugetului de stat, %	0,8	0,6	-0,2	0,75
Cheltuieli curente	213,5	169,7	-43,8	79,5
Cheltuieli capitale	58,3	61,7	3,4	105,8
Resurse, total	271,8	231,4	-40,4	85,1
<i>inclusiv:</i>				
resurse generale	60,0	121,6	61,6	202,6
resurse ale proiectelor finanțate din surse externe	65,4	19,4	-46,0	29,7
venituri colectate	146,4	90,4	-56,0	61,7
<i>dintre care venituri speciale</i>	137,5	84,3	-53,2	61,3

Resursele ramurii în mărime de 231,4 mil.lei vor fi direcționate în scopul implementării programelor în domeniul protecției mediului, gestionării deșeurilor solide și utilizării durabile a resurselor naturale cu finanțare din:

- fondurile ecologice 84,3 mil.lei cu o descreștere de 53,2 mil.lei față de precizat 2016;
- fondul de dezvoltare regională – 59,7 mil.lei sau cu o creștere de 59,2 mil.lei față de precizat 2016;
- proiecte finanțate din surse externe – 19,4 mil.lei.

Proiectele finanțate din surse externe:

1) Proiectul *"Adaptarea la schimbările climatice și silvicultură Republica Moldova"*. Bugetul proiectului pentru anul 2017 constituie cheltuieli din granturi în sumă de 7,1 mil.lei.

Proiectul se implementează în baza Acordul de Grant între Guvernul Republicii Moldova și Banca Internațională pentru Reconstrucții și Dezvoltare / Asociația Internațională pentru Dezvoltare, semnat la 9 septembrie 2016. Scopul proiectului este elaborarea pachetului tehnic și fiduciar al viitorului Proiect *"Adaptarea la schimbările climatice și silvicultura în Moldova"*, pregătirea documentelor relevante de garanții de mediu și sociale, precum și realizarea activităților de comunicare și promovare.

2) Proiectul *"Îmbunătățirea transfrontalieră a gestionării deșeurilor municipale solide din Republica Moldova, Romania și Ucraina"*. Bugetul

proiectului pentru anul 2017 constituie cheltuieli din granturi în sumă de 12,2 mil.lei.

3) Proiectul „Consolidarea rețelei de arii naturale protejate pentru conservarea biodiversității și dezvoltării durabile în regiunea Delta Dunării și Prutului de Jos - 0,05 mil.lei.

5.4.6. Gospodăria de locuințe și gospodăria serviciilor comunale

Cheltuielile incluse în proiect pe anul 2017 la grupa dată sunt majorate cu 208,4 mil.lei față de cele bugetul preconizat în anul 2016.

mil.lei

	Aprobat (precizat) 2016	Proiect 2017	Proiect 2017 față de aprobat (precizat) 2016	
			+, -	%
1	2	3	4	5
Cheltuieli și active nefinanciare, total	370,8	579,2	208,4	156,2
Ponderea în totalul cheltuielilor bugetului de stat, %	1,1	1,6	0,5	145,4
Cheltuieli curente	191,3	220,5	29,2	115,3
Cheltuieli capitale	179,5	358,7	179,2	199,8
Resurse, total	370,8	579,2	208,4	156,2
<i>inclusiv:</i>				
resurse generale	60,3	43,5	-16,8	72,1
resurse ale proiectelor finanțate din surse externe	160,0	348,0	188,0	217,5
venituri colectate	150,5	187,4	36,9	124,5
<i>dintre care venituri speciale</i>	150,5	187,4	36,9	124,5

Direcțiile prioritare în domeniul gospodăriei de locuințe și gospodăriei serviciilor comunale sînt implementate de către Ministerul Dezvoltării Regionale și Construcțiilor și Ministerul Mediului.

Resursele ramurii în mărime de 579,2 mil.lei vor fi direcționate în scopul aprovizionării cu apă și canalizare și asigurarea serviciilor comunale de calitate cu finanțare din:

- fondurile ecologice - 187,4 mil.lei cu creștere de 36,9 mil.lei față de precizat 2016;
- fondul de dezvoltare regională – 43,8 mil.lei sau cu o creștere de 20,5 mil.lei față de precizat 2016;
- proiecte finanțate din surse externe – 348,0 mil. lei.

Proiectele finanțate din surse externe:

1) Proiectul „Construcția locuințelor sociale”. Pentru anul 2017 se planifică demararea construcției la 3 obiective, și anume: Fălești, Rezina și Glodeni și continuarea lucrărilor la obiectivele din Nisporeni, Ialoveni și Leova. Limitele pentru proiectul dat sunt stabilite în sumă totală de 120,0 mil. lei,

2) Proiectul *”Modernizarea serviciilor publice locale”*. Obiectivul general al Proiectului este de a sprijini îmbunătățirea serviciilor publice locale în satele și orașele selectate din Republica Moldova în sectorul de apă și canalizare, managementul deșeurilor solide și eficiența energetică. Cheltuielile proiectului pentru anul 2017 sunt estimate la cifra de 41,9 mil.lei

3) Proiectul *„Alimentarea cu apă a regiunii de Nord a Republicii Moldova”*. Costul proiectului este estimat pentru anul 2017 la suma de 142,5 mil.lei. Direcțiile prioritare sunt determinate de aprovizionarea unor localități din nordul republicii, crearea operatorului regional, etc.

4) Proiectul *„Consolidarea cadrului instituțional în sectorul alimentării cu apă și sanitație în Republica Moldova”*. Costul activităților pentru anul bugetar 2017 - 31,1 mil.lei.

5) Proiectul *„Studiul de fezabilitate privind extinderea apeductului centralizat Chișinău –Călărași”*. Costul proiectului pentru anul bugetar 2017 - 10,5 mil.lei.

6) Proiectul *”Programul de dezvoltare a serviciilor de aprovizionare cu apă potabilă”*. Costul proiectului pentru anul bugetar 2017 - 1,9 mil.lei.

5.4.7. Ocrotirea sănătății

Cheltuielile destinate ocrotirii sănătății pe anul 2017 se estimează la circa 3438,5 mil.lei cu o majorare de 105,7 mil.lei față de prevederile anului 2016.

Cheltuielile și resursele grupei date se prezintă în tabelul care urmează:

mil.lei

	Aprobat (precizat) 2016	Proiect 2017	Proiect 2017 față de aprobat (precizat) 2016	
			+/-	%
1	2	3	4	5
Cheltuieli și active nefinanciare, total	3332,9	3438,6	105,7	103,2
Ponderea în totalul cheltuielilor bugetului de stat, %	9,9	9,3	-0,6	x
Cheltuieli curente	3287,3	3391,4	104,1	103,2
Cheltuieli capitale	45,6	47,2	1,6	103,5
Resurse, total	3332,9	3438,6	105,7	103,2
<i>inclusiv:</i>				
resurse generale	3089,9	3212,5	122,6	104,0
resurse ale proiectelor finanțate din surse externe	112,0	102,5	-9,5	91,5
venituri colectate	131,0	123,6	-7,4	94,4

Din punctul de vedere al principalelor măsuri, cheltuielile prevăzute la *„Ocrotirea sănătății”* pentru finanțare în anul 2017 se caracterizează precum urmează:

➤ asigurarea transferurilor de la bugetul de stat către fondurile asigurării obligatorii de asistență medicală întru:

a) asigurarea obligatorie de asistență medicală a categoriilor de persoane conform legislației. În proiectul bugetului de stat pentru anul 2017 au fost estimate cheltuieli în volum de 2526,4 mil.lei, *mai mult cu 156,4 mil.lei* față de cele planificate în anul 2016.

b) realizarea programului național de ocrotire a sănătății „*Controlul și profilaxia diabetului zaharat*”, sunt prevăzute 62,0 mil.lei cu o *majorare de 9,2 mil.lei* față de cele planificate în anul 2016.

➤ implementarea în continuare de către Ministerul Sănătății a programelor naționale și speciale în domeniul ocrotirii sănătății. Volumul alocațiilor prevăzut în proiectul bugetului de stat pe anul 2017 pentru realizarea programelor naționale (inclusiv din contul împrumutului acordat de Banca Mondială) este în creștere cu 24,4 mil.lei față de cele planificate în anul 2016.

➤ asigurarea activității instituțiilor bugetare din domeniul ocrotirii sănătății. Volumul alocațiilor prevăzut în proiectul de buget pe anul 2017 pentru întreținerea instituțiilor este în creștere cu 10,9 mil.lei față de cele prevăzute pe anul 2016.

➤ realizarea a 2 proiecte cu finanțare externă, pentru care în proiect la partea de cheltuieli sunt prevăzute mijloace în sumă de 102,5 mil.lei cu o *reducere de 9,5 mil.lei* sau 8,5 la sută față de cele planificate pe anul 2016. Acestea sunt:

a) „*Programul de profilaxie și control al infecției HIV/SIDA/infecțiilor cu transmitere sexuală/ tuberculozei în Moldova*”: anul 2017 – 90,8 mil.lei.

Obiectivele cheie ale proiectului în anul 2017 sunt:

- asigurarea mamelor HIV+ și copiilor născuți de către acestea cu tratament profilactic și lapte praf în vederea prevenirii transmiterii de la mamă la făt;

- asigurarea monitorizării tratamentului persoanelor HIV prin procurarea testelor virusologice și imunologice;

- îmbunătățirea principalilor indicatori de rezultat TB (rata de depistare a cazurilor și rata de succes al tratamentului) și la reducerea prevalenței TB-MDR.

- suport pentru diagnosticul tuberculozei.

b) Proiectul „*Modernizarea sectorului sănătății în Republica Moldova*”: anul 2017 - 11,7 mil.lei. Pe parcursul anului 2017 se prevăd următoarele activități:

- asistență tehnică pentru revizuirea și implementarea schemei de stimulente bazată pe performanță pentru îmbunătățirea eficienței și calității serviciilor de asistență medicală primară;

- asistență tehnică pentru restructurarea proceselor business și a fluxurilor de lucru pentru spitale aflate sub un management comun.

În afară de aceasta este de menționat că, în proiectul bugetului de stat pe anul 2017 pentru activități de cercetare, dezvoltare și inovare ce vor fi realizate de

Ministerul Sănătății și Academia de Științe a Moldovei sunt estimate alocații în volum de 36,2 mil. lei mai mult cu 1,7 mil. lei față de cele planificate pe anul 2016.

5.4.8. Cultură, sport, tineret, culte și odihnă

Cheltuielile bugetului de stat pe anul 2017 pentru grupa dată sunt prevăzute cu o creștere de 13,6 mil. lei sau 2,1 la sută față de cele precizate pe anul 2016.

Cheltuielile și resursele grupei date se prezintă în tabelul care urmează:

mil. lei

	Aprobat (Precizat) 2016	Proiect 2017	Proiect 2017 față de aprobat (precizat) 2016	
			+, -	%
1	2	3	4	5
Cheltuieli și active nefinanciare, total	662.4	676.0	13.6	102.1
<i>dintre care: transferuri cu destinație specială către bugetele locale</i>	154.2	162.0	7.8	105.1
Ponderea în totalul cheltuielilor bugetului de stat, %	2.0	2.0		
Cheltuieli curente	602.5	617.9	15.4	102.6
Cheltuieli capitale	59.9	58.1	-1.8	97.0
Resurse, total	662.4	676.0	13.6	102.1
<i>inclusiv:</i>				
resurse generale	647.8	662.0	14.2	102.2
venituri colectate	14.6	14.0	-0.6	95.9

Bugetul Ministerului Culturii pentru anul 2017 a fost suplimentat cu:

- 32,0 mil. lei pentru implementarea proiectelor de reabilitare a edificiilor culturale (Sala cu Orgă și Teatrul B.P. Hașdeu) din contul asistenței financiare nerambursabile din partea Guvernului României, bugetul Ministerului Culturii. Astfel, costul total al proiectului va constitui 37,7 mil. lei;
- 6,0 mil. lei pentru realizarea proiectelor cinematografice conform Legii cinematografiei nr. 116 din 3 iulie 2014. În anul 2017 se prevede creșterea numărului de filme autohtone cu 6 în comparație cu anul precedent.

Astfel, bugetul Ministerului Culturii prevede alocații pentru:

- asigurarea activității teatrelor, circuitului și organizațiilor concertistice din subordine – 122,1 mil. lei, care se mențin la nivelul alocațiilor precizate pentru anul 2016. Se prevede creșterea numărului de spectacole și desfășurarea a circa 2830 spectacole anual;
- desfășurarea acțiunilor cultural-artistice – 9,4 mil. lei, cu 3,5 mil. lei mai puțin față de mijloacele prevăzute pentru anul 2016;
- asigurarea proiectelor culturale (Europa Creativă) – 6,5 mil. lei, care se mențin la nivelul alocațiilor precizate pentru anul 2016;
- acordarea indemnizației de merit pentru oamenii de creație – 6,4 mil. lei, care se mențin la nivelul alocațiilor precizate pentru anul 2016.

Bugetul Ministerului Tineretului și Sportului a fost suplimentat cu 3,0 mil. lei pentru reparația capitală a *Centrului Sportiv de pregătire a loturilor naționale* și este estimat în volum de 128,1 mil. lei.

Totodată, bugetul Ministerului Tineretului și Sportului include alocații pentru:

- desfășurarea acțiunilor pentru tineret - 22,1 mil. lei, cu 8,0 mil. lei mai mult față de alocațiile precizate pentru anul 2016;
- acordarea burselor pentru sportivi – 5,0 mil. lei, cu 0,4 mil. lei mai mult față de alocațiile precizate pentru anul 2016. Pentru anul 2017 se prognozează acordarea a circa 64 burse în acest scop;
- acordarea premiilor pentru sportivi – 5,0 mil. lei, cu 4,0 mil. lei mai puțin față de alocațiile precizate pentru anul 2016;
- asigurarea realizării Calendarului acțiunilor sportive naționale și internaționale – 30,3 mil. lei, cu 8,5 mil. lei mai puțin față de alocațiile precizate pentru anul 2016.

Transferurile cu destinație specială de la bugetul de stat către autoritățile publice locale pentru finanțarea activității școlilor sportive au fost suplimentate cu 0,4 mil. lei în scopul asigurării activității curente și constituie 162,0 mil. lei.

Bugetul IPNA Compania “Teleradio-Moldova” a fost suplimentat cu 10,1 mil. lei în scopul re tehnologizării, precum și asigurării majorărilor salariale conform Hotărîrii Guvernului nr.219 din 29 aprilie 2015 și este estimat în volum de 99,6 mil. lei, cu 8,9 mil. lei mai mult față mijloacele financiare prevăzute pentru anul 2016.

5.4.9. Învățământ

Cheltuielile bugetului de stat pe anul 2017 pentru grupa dată sunt prevăzute cu o creștere de 612,3 mil. lei, sau 7,3 la sută față de cele prevăzute pentru anul 2016.

Cheltuielile și resursele grupei date se prezintă în tabelul care urmează:

mil. lei

	Aprobat (Precizat) 2016	Proiect 2017	Proiect 2017 față de aprobat (precizat) 2016	
			+, -	%
1	2	3	4	4
Cheltuieli și active nefinanciare, total	8 407,6	9 019,9	612,3	107,3
<i>din care transferuri cu destinație specială către bugetele locale</i>	6 269,8	6 472,4	202,6	103,2
Ponderea în totalul cheltuielilor bugetului de stat, %	25,07	24,59	-0,48	x
Cheltuieli curente	8 192,8	8 488,2	295,4	103,6
Cheltuieli capitale	214,8	531,7	316,9	247,5
Resurse, total	8 407,6	9 019,9	612,3	107,3
<i>inclusiv:</i>				
resurse generale	8 102,6	8 559,9	457,3	105,6
resurse ale proiectelor finanțate din surse externe	134,4	285,8	151,4	212,6
venituri colectate	170,6	174,2	3,6	102,1

Principalii factori care au contribuit la modificarea volumului de alocații față de nivelul prevăzut pentru anul 2016 sunt:

- Transferurile cu destinație specială în bugetele locale pentru finanțarea instituțiilor de învățământ preșcolar, primar, secundar general, special și extrașcolar *sporesc cu 202,6 mil. lei*, majoritar pentru asigurarea implementării normelor salariale prevăzute de legislația în vigoare, deschiderea noilor grupe în grădinițe, indexarea normelor de alimentație, etc.

- Alocațiile prevăzute pentru implementarea măsurilor de reformă în domeniul învățământului profesional tehnic din contul suportului bugetar oferit de Comisia Europeană *sînt în creștere cu 90,6 mil. lei*. Din suma totală de 115,5 mil. lei, 105,5 mil. lei constituie investițiile în 12 centre de excelență profesională din subodinea Ministerului Agriculturii și Industriei Alimentare, Ministerul Educației, Ministerul Culturii și Ministerului Sănătății.

- Pentru realizarea programului de suport bugetar în cadrul proiectului „Reforma educației în Moldova”, susținut de Banca Mondială, alocațiile bugetare au fost *majorate cu 78,1 mil. lei* pentru finanțarea lucrărilor de renovare a 6 școli generale conform standardelor educaționale.

- Alocațiile prevăzute pentru *4 proiecte finanțate din surse externe*, derulate în ramură, sînt în creștere cu 151,4 mil. lei din contul intrărilor suplimentare planificate și a soldului de mijloace preconizate a fi formate la finele anului 2016.

- Alocațiile bugetare destinate achitării serviciilor educaționale oferite de către instituțiile de învățămînt superior pentru pregătirea cadrelor conform comenzii de stat (773,7 mil. lei), implementarea normelor salariale tranzitorii (32,1 mil. lei) și alte măsuri.

- Pentru întreținerea căminelor instituțiilor de învățămînt în bugetul de stat se prevăd cheltuieli în sumă de 193,4 mil. lei, cu 22,7 mil. lei mai mult față de nivelul prevăzut pentru 2016.

În cadrul *Programului de asistență tehnică și financiară acordată de Guvernul României* pentru instituțiile preșcolare din Republica Moldova, în bugetul Fondului de Investiții Sociale din Moldova sunt prevăzute mijloace în volum de 2,0 mil. lei - contribuția Guvernului la proiectul respectiv, care vor fi utilizate pentru achitarea taxelor, impozitelor, cheltuielilor de transport, cheltuieli de întreținere a oficiului etc.

Din contul alocațiilor prevăzute în bugetul anului 2017, *15 instituții de învățămînt general* vor fi reconstruite și dotate conform standardelor educaționale, *40 instituții de învățămînt preșcolar* vor fi renovate, *1 150 mii exemplare de materiale didactice* vor fi elaborate, *900 de cadre didactice* vor fi instruite.

În anul 2017 la grupa „Învățămînt” vor fi în derulare următoarele *proiecte finanțate din surse externe*:

1) *Proiectul II al Fondului de Investiții Sociale*, pentru care au fost planificate cheltuieli pentru servicii de proiectare, servicii de instruire pentru părinții copiilor cu dizabilități, cheltuieli de retribuire a muncii, lucrări de reparație a școlilor de circumscripție și lucrări de construcție a grădiniței de copii tip ”casă pasivă” din or.Călărași. Cheltuielile pentru îndeplinirea acestor activități se vor suporta din contul contribuției din granturi externe, donații, sponsorizări, contribuției autorităților publice locale la proiect în volum de 116,5 mil. lei.

2) *Proiectul „Programul de asistență tehnică și financiară acordată de Guvernul României pentru instituțiile preșcolare din Republica Moldova”*, în cadrul căruia se planifică dezvoltarea și modernizarea rețelei de instituții din localitățile rurale prin renovarea și construcția a 40 instituții preșcolare, în funcție de necesitățile locale.

Cheltuielile pentru îndeplinirea acestor activități se vor suporta din contul contribuției din granturi externe, donații, sponsorizări, contribuției autorităților publice locale la proiect, soldului de mijloace intrate în cont la situația din 1 ianuarie curent, în volum de 77,5 mil. lei.

3) *Proiectul de reformă a educației din Moldova*, pentru care se planifică lucrări de renovare a 9 instituții de învățământ general, realizarea planului de formare a profesorilor și directorilor instituțiilor de învățământ, managementul proiectului, implementate de Ministerul Educației și Fondul de Investiții Sociale din Moldova. Cheltuielile pentru îndeplinirea acestor activități se vor suporta din contul contribuției din împrumuturi externe în volum de 87,8 mil. lei.

4) *Proiectul „Fortificarea capacităților Sistemului Informațional de Management în Educație (SIME)”* prevede evaluarea capacității statistice și revizuirea cadrului statistic, formarea în colectarea, analiza și diseminarea datelor din SIME și alte activități. Cheltuielile pentru îndeplinirea acestor activități se vor suporta din contul contribuției din granturi externe în volum de 4,0 mil. lei.

5.4.10. Protecție socială

Cheltuielile destinate domeniului protecției sociale pe anul 2017 se estimează în volum de 7449,2 mil. lei și sunt în creștere cu 694,7 mil. lei sau cu 10,3 la sută față de cheltuielile precizate pe anul 2016.

Cheltuielile și resursele grupei date se prezintă în tabelul care urmează:

mil. lei

	Aprobat (precizat) 2016	Proiect 2017	Proiect 2017 față de aprobat (precizat) 2016	
			+, -	%
1	2	3	4	5
Cheltuieli și active nefinanciare, total	6754,5	7449,2	694,7	110,3
Ponderea în totalul cheltuielilor bugetului de stat, %	20,0	20,1	0,1	
Cheltuieli curente	6733,8	7407,5	673,7	110,0
Cheltuieli capitale	20,7	41,7	21,0	201,4
Resurse, total	6754,5	7449,2	694,7	110,3
<i>inclusiv:</i>				
resurse generale	6636,7	7317,7	681,0	110,3
resurse ale proiecte finanțate din surse externe	19,1	25,5	6,4	133,5
resurse colectate	98,7	106,0	7,4	107,4

În aspectul repartizării resurselor, volumul preponderent revine *resurselor generale* fiind estimate în sumă de 7315,4 mil. lei sau 98,2 la sută din totalul acestora, cu o majorare de 14,2 p.p. față de precizat 2016.

Resursele colectate vor constitui 106,0 mil. lei sau 1,4 la sută din resursele totale. Comparativ cu anul 2016 precizat, acestea sînt în creștere cu 7,4 p.p. Ponderea cea mai mare în veniturile colectate constituie *veniturile speciale* (Fondul republican de susținere socială a populației) în sumă totală de 92,2 mil. lei sau cu 8,6 mil. lei mai mult față de precizat în anul 2016.

Cheltuielile incluse în proiectul bugetului de stat pe anul 2017 au fost estimate reieșind din prioritățile strategice ale sectorului și din angajamentele de cheltuieli asumate în anii precedenți cu impact financiar asupra anilor următori.

Ca priorități în ramură s-ar putea menționa:

- dezvoltarea sistematică a asistenței sociale pentru a spori nivelul de protecție a cetățenilor, familiilor și coeziunea socială;
- consolidarea programelor de ajutor social pentru creșterea nivelului de protecție a familiilor;
- dezvoltarea politicilor proactive de susținere a familiilor cu copii, implementarea programelor pentru dezvoltarea abilităților parentale;
- respectarea drepturilor persoanelor cu dizabilități prin implementarea recomandărilor și observațiilor Comitetului ONU;
- promovarea politicilor în domeniul protecției familiei și copilului;
- asigurarea durabilității financiare a sistemului public de asigurări sociale;
- actualizarea anuală a cuantumului pensiilor;
- consolidarea capacităților naționale în domeniul combaterii violenței în familie.

În bugetul de stat pe anul 2017 la ramura ”*Protecția socială*” pentru realizarea priorităților nominalizate sînt prevăzute următoarele măsuri noi:

- indexarea Venitului Lunar Minim Garantat pentru acordarea ajutorului social și ajutorului pentru perioada rece a anului (în prezent VLMG - 900 lei, conform proiectului - 961 lei) – 82,4 mil.lei, ceea ce va determina majorarea numărului de beneficiari de ajutor social cu 4 845 familii și majorarea mărimii medii a ajutorului social cu 40 lei (estimat 2017 – 790 lei);
- realizarea protecției sociale pentru familiile cu copii în sumă de 100,3 mil.lei și anume:
 - majorarea indemnizației unice la nașterea copilului (pentru persoanele asigurate și neasigurate) va fi stabilită în cuantum de 5300 lei (actualmente mărimea acesteia constituie pentru I copil – 3100 lei, pentru fiecare copil următor – 3400 lei) – 90,8 mil.lei;
 - instituirea unui tip nou de prestație – indemnizație lunară de suport (în cuantum de 270 lei) pentru creșterea pînă la vîrsta de 3 ani a copiilor gemeni sau mai mulți copii născuți dintr-o singură sarcină – 3,3 mil.lei;
 - acordarea dreptului la indemnizația lunară pentru întreținerea copilului aflat sub tutelă/curatelă și copiilor rămași temporar fără ocrotirea părintească în mărime de 800 lei – 6,2 mil.lei;
- majorarea cu 50 la sută a indemnizației unice pentru tinerii specialiști cu studii medicale și farmaceutice plasați în câmpul muncii în mediu rural, absolvenți

ai instituțiilor de învățământ superior și postsecundar pedagogic – în sumă de 7,8 mil.lei (actualmente, mărimea indemnizației pe specialități cu studii superioare este de 30 mii lei, în condiții noi – 45 mii lei, pentru specialiști cu studii medii – 24 mii lei, în condiții noi – 36 mii lei);

- îmbunătățirea și eficientizarea activității Centrului Republican Experimental Protezare, Ortopedie și Reabilitare în vederea implementării unor noi metode de tratament recuperator, lărgirii spectrului serviciilor medicale de reabilitare acordate și a numărului de beneficiari în sumă de 3,6 mil.lei;

- realizarea priorității privind dezinstituționalizarea persoanelor cu dizabilități din instituțiile sociale subordonate Ministerului Muncii, Protecției Sociale și Familiei – 2,0 mil.lei;

Totodată, comparativ cu bugetul de stat precizat pe anul 2016 în proiectul bugetului de stat pe anul 2017 pe ramura ”Protecția socială” sînt prevăzute suplimentar mijloace financiare pentru realizarea angajamentelor deja asumate, dintre care:

- pensiile și prestațiile sociale militarilor, persoanelor din corpul de comandă și din trupele organelor afacerilor interne însumează 1112,3 mil.lei, în creștere cu 106,9 mil.lei față de cele precizate în anul 2016, în legătură cu indexarea pensiilor cu indicii prețului de consum pentru anul precedent de 6,8%, modificarea contingentului și mărimii medii a pensiilor;

- transferurile de la bugetul de stat către bugetul asigurărilor sociale de stat constituie – 5530,8 mil. lei, cu o majorare de 307,0 mil.lei comparativ cu cele precizate în anul 2016, din care 87,1 mil.lei sînt direcționate pentru acoperirea deficitului bugetului asigurărilor sociale de stat și 219,9 mil. lei pentru plata prestațiilor sociale, în legătură cu majorarea contingentului și mărimii medii a plăților, inclusiv:

- 93,7 mil.lei – cheltuielile pentru acoperirea diferenței pînă la pensia minimă;

- 55,8 mil.lei – suportul financiar de stat,;

- 31,1 mil.lei – cheltuielile pentru acoperirea perioadelor necontributive incluse în stagiul de cotizare;

- transferurile cu destinație specială către bugetele locale pentru asistența socială specială unor categorii de populație în sumă de 192,7 mil.lei, ceea ce constituie cu 28,4 mil.lei mai mult față de suma precizată pe anul 2016, în legătură cu creșterea numărului de beneficiari;

- compensarea pierderilor pentru depunerile bănești ale cetățenilor în Banca de Economii mai mult cu suma de 22,8 mil.lei față de precizat 2016;

- pentru realizarea a 3 proiecte cu finanțare externă sînt prevăzute la partea de cheltuieli, mijloace în sumă de 25,5 mil.lei cu o majorare de 6,4 mil.lei față de cele precizate pe anul 2016;

- cheltuieli efectuate din Fondul republican de susținere socială a populației în sumă de 92,2 mil.lei cu o reducere de 2,2 mil.lei față de cele precizate pe anul 2016;

- asigurarea altor măsuri și activității instituțiilor bugetare din domeniul asistenței sociale.

5.5. Raporturile dintre bugetul de stat și componentele BPN

5.5.1. Transferurile către bugetele locale

Pentru anul 2017, pentru toate autoritățile publice locale raporturile între bugetul de stat cu bugetele locale sînt stabilite conform noului sistem de formare a bugetelor locale, în baza Legii nr.267 din 1 noiembrie 2013, prin care au fost operate modificări și completări la Legea nr.397-XV din 16 octombrie 2003 privind finanțele publice locale și Codul fiscal nr.1163-XIII din 24 aprilie 1997.

Astfel, raporturile dintre bugetul de stat și bugetele locale se rezumă la:

- 1) transferuri cu destinație generală;
- 2) transferuri cu destinație specială;
- 3) transferuri temporare de compensare.

Conform calculelor, volumul total al transferurilor de la bugetul de stat către bugetele locale se cifrează la 8 147,9 mil.lei, dintre care:

- transferuri cu destinație generală – 1 211,1 mil.lei;
- alte transferuri cu destinație generală – 14,1 mil.lei;
- transferurile cu destinație specială – 6 838,4 mil. lei;
- transferuri temporare din fondul de compensare – 84,3 mil.lei.

Transferuri cu destinație generală

Suma *transferurilor cu destinație generală* de la bugetul de stat către bugetele locale de ambele nivele din Fondul de susținere financiară a unităților administrativ-teritoriale sunt calculate, conform legii, pe bază de formulă, distinctă pentru fiecare UAT de nivelul întâi și nivelul al doilea, pe baza datelor conform execuției bugetare din anul 2015. Fondul de susținere financiară a UAT se formează din impozitul pe venitul persoanelor fizice nealocat sub formă de defalcări la bugetele locale, care pentru anul 2017, conform execuției bugetare din anul 2015, constituie 1 211,1 mil.lei.

Transferuri cu destinație specială

Conform prevederilor Legii privind finanțele publice locale, *transferurile cu destinație specială* de la bugetul de stat către bugetele locale se alocă pentru finanțarea:

- a) învățământului preșcolar, primar, secundar-general, special și complementar (extrașcolar);
- b) competențelor delegate autorităților administrațiilor publice locale (în continuare – APL) la propunerea Guvernului (a se vedea pct.2.2 în continuare).

Totodată, ținând cont, că școlile sportive sânt instituții de învățământ extrașcolar, finanțarea acestora, la fel, se va efectua din contul transferurilor cu destinație specială.

Transferuri cu destinație specială pentru învățământ

Suma transferurilor cu destinație specială pentru instituțiile de învățământ constituie 6472,4 mil.lei.

Calculul transferurilor cu destinație specială de la bugetul de stat către bugetele locale pentru acoperirea cheltuielilor din *învățământ* (în continuare – transferuri) a fost efectuat după cum urmează:

Transferurile pentru *învățământul preșcolar* pentru fiecare unitate administrativ-teritorială au fost calculate în baza transferurilor stabilite pentru anul 2016 pentru respectivul nivel al învățământului.

Totodată, cheltuielile au fost majorate cu costul măsurilor de politici în domeniul remunerării muncii. Au fost indexate cheltuielile pentru energia electrică, energia termică, apă și canalizare la indicele de creștere a prețurilor de consum. La fel, a fost luată în calcul și indexarea normelor financiare de alimentare a copiilor.

Transferurile au fost suplimentate și cu mijloace, ce au fost solicitate de către unele autorități ale administrației publice locale atât pentru deschiderea noilor grupe / instituții preșcolare, cât și pentru acoperirea unor insuficiențe.

Transferurile pentru *învățământul primar și secundar general* includ transferuri categoriale pentru școli, gimnazii și licee, calculate după metodologia de finanțare în bază de cost standard per elev.

Cuantumul normativului valoric pentru un "elev ponderat" și a normativului valoric pentru o instituție, luat în calcul la stabilirea transferurilor categoriale constituie 9 803,0 lei și, respectiv, 449 572,0 lei.

În legătură cu particularitățile specifice din planurile de învățământ privind *studierea limbilor minorităților naționale* și pentru studierea istoriei, culturii și tradițiilor poporului sânt luate în calcul mijloace financiare pentru acest scop.

Transferurile pentru învățământul primar și secundar general includ și mijloace, în vederea *organizării și desfășurării examenelor de absolvire*, în conformitate cu prevederile Hotărârii Guvernului nr.391 din 28 mai 2014 ”Cu privire la acțiunile de organizare și desfășurare a examenelor de absolvire a nivelurilor de învățământ”.

Au fost prevăzute mijloace financiare pentru *plata sporului lunar în mărime de 30%* din salariul de bază pentru angajații școlilor, gimnaziilor și liceelor din stânga Nistrului din raionul Dubăsari, din satul Varnița al raionului Anenii Noi și din satele Copanca și Hagimus din raionul Căușeni, prevăzute prin art.29 alin.(10) al Legii nr.355-XVI din 23 decembrie 2005 cu privire la sistemul de salarizare în sectorul bugetar.

Totodată, au fost prevăzute cheltuieli pentru *plata suplimentului de 1000 lei* pentru angajații unor instituții de învățământ secundar general din raionul Dubăsari, conform prevederilor Hotărârii Guvernului nr.609 din 21 iulie 2014 ”Privind modificarea și completarea unor hotărâri ale Guvernului”.

Cheltuielile pentru *liceele-internat cu profil sportiv* au fost calculate în baza transferurilor stabilite pentru anul 2016 pentru respectivele instituții.

Totodată, cheltuielile au fost majorate cu costul măsurilor de politici în domeniul remunerării muncii. Au fost indexate cheltuielile pentru energia electrică, energia termică, apă și canalizare la indicele de creștere a prețurilor de consum. La fel, a fost luată în calcul și indexarea normelor financiare de alimentare a copiilor.

Transferurile pentru *învățământul special* au fost calculate în baza cheltuielilor executate în anul 2015 de către autoritățile administrației publice locale pentru respectivele instituții din contul transferurilor. Pentru raioanele Nisporeni, Rîșcani și Strășeni au fost luate în considerare propunerile de reducere, înaintate la etapa de prezentare a proiectelor bugetelor locale.

Totodată, cheltuielile au fost majorate cu costul măsurilor de politici începute în anul 2016 în domeniul remunerării muncii. Au fost indexate cheltuielile pentru energia electrică, energia termică, apă și canalizare la indicele de creștere a prețurilor de consum. La fel, a fost luată în calcul și indexarea normelor financiare de alimentare a copiilor.

Întru continuarea pilotării modelului de educație incluzivă a copiilor cu dizabilități severe, în baza Ordinului ministrului educației nr.1186 din 10

decembrie 2015, au fost prevăzute cheltuieli pentru liceul teoretic ”Petre Ștefănuță”, Ialoveni.

Transferurile pentru *învățământul extrașcolar și odihna de vară* au fost calculate în baza transferurilor stabilite pentru anul 2016 pentru respectivele instituții / măsuri.

Totodată, cheltuielile au fost majorate cu costul măsurilor de politici începute în anul 2016 în domeniul remunerării muncii. Au fost indexate cheltuielile pentru energia electrică, energia termică, apă și canalizare la indicele de creștere a prețurilor de consum.

Transferurile au fost suplimentate și cu mijloace, ce au fost solicitate de către unele autorități ale administrației publice locale atât în legătură cu majorarea numărului de beneficiari, cât și pentru acoperirea unor insuficiențe.

La fel, au fost prevăzute și mijloace pentru organizarea și desfășurarea *olimpiadelor raionale / municipale*.

Transferuri cu destinație specială pentru școlile sportive

Suma transferurilor cu destinație specială pentru *școlile sportive* constituie 162,0 mil.lei.

Transferurile cu destinație specială pentru școlile sportive pentru anul 2017 au fost calculate în baza transferurilor cu destinație specială aprobate pentru anul 2016, fiind aplicat indicele de creștere a prețului de consum și ținându-se cont de costul majorărilor salariale prevăzute conform politicii salariale, precum și de solicitările înaintate de către unele autorități publice locale.

Transferuri cu destinație specială pentru finanțarea competențelor delegate

Suma totală a transferurilor cu destinație specială pentru finanțarea competențelor delegate se estimează în volum total de circa 204,0 mil.lei.

Aceste transferuri cu destinație specială se referă la:

- plăți sociale, indemnizații și servicii sociale;
- plata pentru paza depozitelor cu pesticide neutilizabile și perimate;
- compensarea scutirilor de la plata impozitului funciar (venituri ratate) ale deținătorilor de terenuri agricole situate după traseul Rîbnița-Tiraspol.

Transferuri pentru unele plăți sociale, indemnizații și servicii sociale – 192,7 mil.lei:

Transferurile cu destinație specială pentru plățile sociale efectuate din bugetul de stat către bugetele locale de nivelul al doilea pentru anul 2017 au fost estimate reieșind din :

- ✓ modificarea contingentului de beneficiari, reieșind din propunerile autorităților publice locale,
- ✓ aplicarea indexării cu indicele prețurilor de consum (4,4%) la:
 - cheltuielile pentru compensarea unor resurse energetice tinerilor specialiști, absolvenți ai instituțiilor de învățământ superior și post-secundar pedagogic în instituții de învățământ din mediul rural și centrele raionale,
 - cheltuielile pentru diferența de tarife la energia electrică și gazele naturale pentru locuitorii unor localități din raioanele Căușeni și Dubăsari și satul Varnița din raionul Anenii Noi,
- ✓ majorarea cu 50 la sută a indemnizației unice tinerilor specialiști, absolvenți ai instituțiilor de învățământ superior și post-secundar pedagogic,
- ✓ acordarea suplimentar a indemnizațiilor pentru copii rămași temporar fără îngrijire părintească.

Ca transferuri pentru finanțarea competențelor delegate autorităților administrației publice locale sânt prevăzute:

1) *Compensații pentru serviciile de transport*, care includ compensațiile pentru călătoria în transportul comun urban, suburban și interurban (cu excepția taximetrelor) pentru persoanele cu dizabilități severă și accentuată și compensarea cheltuielilor de deservire cu transport a persoanelor cu dizabilități ale aparatului locomotor – în conformitate cu prevederile art.49 alin.(1) și (2) al Legii nr.146 din 23 iunie 2016 pentru modificarea Legii nr.60 din 30 martie 2012 privind incluziunea socială a persoanelor cu dizabilități. Pentru anul 2017 se prevede acordarea compensației în volum de circa 77,7 mil.lei.

2) *Indemnizații pentru copiii adoptați și cei aflați sub tutelă/curatelă*, conform Legii nr.140 din 14 iunie 2013 privind protecția specială a copiilor aflați în situație de risc și a celor separați de părinți, reglementărilor prevăzute în Hotărârea Guvernului nr.581 din 25 mai 2006 ”Pentru aprobarea Regulamentului cu privire la condițiile de stabilire și plată a indemnizațiilor pentru copii adoptați sau cei aflați sub tutelă/curatelă” – circa 49,0 mil.lei. Cuantumul indemnizației în anul 2017 va constitui 800 lei/lunar pentru fiecare beneficiar.

3) *Indemnizații și compensații pentru absolvenții instituțiilor de învățământ superior și postsecundar pedagogic* pentru plata indemnizației unice și compensarea cheltuielilor de închiriere a spațiului locativ, consumul de energie

termică și electrică personalului didactic angajat în instituțiile de învățământ din mediul rural și centrele raionale conform art.134 alin.(5) și (6) din Codul educației nr.152 din 17 iulie 2014 sunt prevăzute circa 22,8 mil.lei.

4) *Compensarea cheltuielilor pentru diferența de tarife la energia electrică și la gazele naturale utilizate de locuitorii unor localități din raioanele Dubăsari și Căușeni și a satului Varnița din raionul Anenii Noi*, potrivit Legii nr.1435-XV din 7 noiembrie 2002 ”Pentru compensarea diferenței de tarife la energia electrică și la gazele naturale utilizate de locuitorii unor localități din raioanele Dubăsari și Căușeni și a satului Varnița din raionul Anenii Noi” sunt prevăzute 35,7 mil.lei.

5) *Întreținerea serviciilor sociale* – prevăzute circa 7,6 mil.lei.

- 5 centre de reabilitare a victimelor violenței în familie, costul cărora se cifrează la 3,4 mil.lei, din care 1 centru în raionul Căușeni – 0,8 mil.lei, 2 centre în raionul Drochia – 1,1 mil.lei, 1 centru în raionul Hîncești – circa 0,7 mil.lei și 1 centru în mun.Bălți – 0,8 mil.lei;

- 2 centre de asistență și protecție a victimelor traficului de ființe umane, costul întreținerii cărora constituie circa 1,2 mil.lei, din care 1 centru în raionul Cahul – circa 0,7 mil.lei și 1 centru în raionul Căușeni – 0,5 mil.lei;

- 3 Centre regionale HIV/SIDA, cheltuielile de întreținere constituind 3,0 mil.lei, din care 1 centru în mun.Chișinău – 1,0 mil.lei, 1 centru în mun.Bălți – circa 1,2 mil.lei și 1 centru în mun.Comrat (UTA Găgăuzia) – 0,8 mil.lei.

- *Transferuri pentru paza depozitelor cu pesticide neutilizabile și perimate*, conform prevederilor Hotărîrii Guvernului nr.1543 din 29 noiembrie 2002 ”Cu privire la măsurile suplimentare pentru depozitarea centralizată și neutralizarea pesticidelor inutilizabile și interzise” – circa 0,8 mil.lei;

- *Compensarea scutirilor de la plata impozitului funciar (venituri ratate) ale deținătorilor de terenuri agricole situate după traseul Rîbnița-Tiraspol*, în conformitate cu prevederile Legii nr.39-XVI din 2 martie 2006 privind instituirea unor măsuri suplimentare de susținere a activității de întreprinzător desfășurate în localitățile din stînga Nistrului ale raionului Dubăsari, precum și a Regulamentului privind modul de compensare a veniturilor bugetelor locale, bugetului asigurărilor sociale de stat și fondurilor asigurării obligatorii de asistență medicală, ratate în legătură cu scutirea deținătorilor de terenuri agricole situate după traseul Rîbnița-Tiraspol de la plata impozitului funciar, plata contribuțiilor de asigurări sociale de stat obligatorii și plata primelor de asigurare obligatorie de asistență medicală, aprobat prin Hotărîrea Guvernului nr.567 din 21 mai 2007 - 0,6 mil.lei;

1) *Transferuri temporare de compensare*

Reieșind din prevederile art.III și art. IV ale Legii pentru modificarea și completarea unor acte legislative nr.267 din 01.11.2013, pentru anul 2017, Guvernul nu mai este abilitat de a forma fondul de compensare în componența bugetului de stat, pentru acoperirea eventualelor discrepanțe (riscuri) legate de reformarea sistemului de raporturi interbugetare.

E de menționat că din fondul de compensare au fost alocate transferuri temporare de compensare doar bugetelor unităților administrativ-teritoriale pentru care diferența dintre veniturile potrivit noului sistem de formare a bugetelor locale și veniturile potrivit sistemului precedent de formare a bugetelor locale este negativă.

Pentru anul 2017 discrepanța dintre veniturile potrivit noului sistem de formare a bugetelor locale și veniturile potrivit sistemului precedent de formare a bugetelor locale urma a fi calculată conform execuției bugetare din 2015, imposibil de efectuat din considerentul că în acest an toate autoritățile publice locale au implementat noul sistem de formare a bugetelor locale.

Totodată, la etapa de prezentare a proiectelor de buget pentru anul 2017, unele autorități publice locale (de ambele niveluri) au înaintat solicitări suplimentare de mijloace financiare la acoperirea cheltuielilor pentru domeniile proprii de activitate, precum întreținerea instituțiilor de asistență socială, instituțiilor culturale, întreținerea posturilor de salvatori și pompieri, precum și alte instituții bugetare.

În cadrul analizelor efectuate, au fost identificate rezerve la partea de venituri (subestimări ale autorităților publice locale) și la partea de cheltuieli (ajustări și optimizări), și în cazurile neacoperirii cheltuielilor pentru domeniile proprii de activitate cu veniturile proprii conform noului sistem de formare a bugetelor locale, luând în calcul rezervele identificate, insuficiențele rezultate s-au propus de a fi acoperite prin suplimentarea transferurilor temporare din fondul de compensare

Pentru anul 2017 volumul transferurilor de compensare constituie 84,3 mil.lei.

Transferurile de la bugetul de stat la bugetele locale pentru anul 2017 se prezintă în anexa nr.5 la proiectul de lege.

De rînd cu aceasta, în relațiile bugetului de stat cu bugetele locale pentru anul 2017 au fost luate *transferurile din fondul republican de susținere socială a populației* către fondurile locale de susținere a populației, care constituie 82,5 mil.lei.

5.5.2. Transferurile către bugetul asigurărilor sociale de stat

Transferurile de la bugetul de stat către bugetul asigurărilor sociale de stat pentru anul 2017 au fost estimate în sumă de 5 530,8 mil.lei, ceea ce este cu 483,5 mil.lei mai mult față de suma precizată pe anul 2016.

Relațiile între bugetul de stat și bugetul asigurărilor sociale de stat se realizează prin:

- transferuri cu destinație specială pentru acordarea prestațiilor sociale și pentru alte cheltuieli care, potrivit legislației în vigoare, se suportă de la bugetul de stat prin intermediul bugetului asigurărilor sociale de stat. Pentru anul 2017 acestea au fost estimate în conformitate cu legislația în vigoare pe tipuri de prestații sociale, reieșind din mărimea stabilită a prestațiilor sociale și numărul beneficiarilor prognozat pentru perioada respectivă în volum de 4103,0 mil.lei sau cu 396,4 mil.lei mai mult față de precizat 2016, inclusiv pentru:

- indexarea Venitului Lunar Minim Garantat pentru acordarea ajutorului social și ajutorului pentru perioada rece a anului (în prezent VLMG - 900 lei, conform proiectului - 961 lei) – 82,4 mil.lei;
- realizarea protecției sociale pentru familiile cu copii în sumă de 94,1 mil.lei;
- plata prestațiilor sociale, în legătură cu majorarea contingentului și mărimii medii a plăților - 219,9 mil.lei.

- transferuri de la bugetul de stat pentru acoperirea insuficienței veniturilor bugetului asigurărilor sociale de stat, în cazul în care resursele bugetului asigurărilor sociale de stat nu acoperă cheltuielile acestuia, care se estimează în sumă de 1427,7 mil.lei. Volumul transferurilor menționate au fost calculate ca diferență între resursele și cheltuielile proprii ale bugetului asigurărilor sociale de stat estimate pentru perioada respectivă.

5.5.3. Transferurile către fondurile asigurării obligatorii de asistență medicală

Pentru anul 2017, relațiile între bugetul de stat și fondurile asigurării obligatorii de asistență medicală se realizează prin transferuri de la bugetul de stat pentru:

- asigurarea obligatorie de asistență medicală a unor categorii de persoane neangajate prevăzute la articolul 4, alineatul 4 din Legea nr.1585-XIII din 27

februarie 1998 cu privire la asigurarea obligatorie de asistență medicală, pentru care Guvernul are calitatea de asigurat – 2525,7 mil.lei;

- compensarea veniturilor fondurilor asigurării obligatorii de asistență medicală a scutirilor de la plata primelor de asigurare obligatorie de asistență medicală (venituri ratate) a deținătorilor de terenuri agricole situate după traseul Rîbnița-Tiraspol, în conformitate cu prevederile Legii nr.39-XVI din 2 martie 2006 privind instituirea unor măsuri suplimentare de susținere a activității de întreprinzător desfășurate în localitățile din stînga Nistrului ale raionului Dubăsari și Regulamentul privind modul de compensare a veniturilor bugetelor locale, bugetului asigurărilor sociale de stat și fondurilor asigurării obligatorii de asistență medicală, ratate în legătură cu scutirea deținătorilor de terenuri agricole situate după traseul Rîbnița-Tiraspol de la plata impozitului funciar, plata contribuțiilor de asigurări sociale de stat obligatorii și plata primelor de asigurare obligatorie de asistență medicală, aprobat prin Hotărîrea Guvernului nr.567 din 21 mai 2007 – 0,7 mil.lei;

- implementarea programului cu destinație specială „Controlul și profilaxia diabetului zaharat” – 62,0 mil.lei;

- implementarea proiectului „Modernizarea sectorului sănătății în Republica Moldova” din contul împrumutului acordat de Banca Mondială – 4,6 mil.lei.

Material adițional la Nota informativă:

Tabelul nr.1 *”Indicatorii macroeconomici pentru anii 2013-2019”*

Tabelul nr.2 *”Evoluția BPN conform clasificăției economice pe anii 2015-2017”*

Tabelul nr.3 *”Evoluția BPN conform clasificăției funcționale pe anii 2015-2017”*

Tabelul nr.4 *”Structura bugetului de stat conform clasificăției economice pe anii 2015-2017”*

Tabelul nr.5 *”Structura veniturilor bugetului de stat conform clasificăției economice 2015-2017”*

Tabelul nr.6 *”Structura cheltuielilor bugetului de stat conform clasificăției funcționale pe anii 2015-2017”*

Tabelul nr.7 *”Structura cheltuielilor bugetului de stat conform clasificăției economice pe anii 2015-2017”*

Tabelul nr.8 *"Sinteza programelor gestionate de autoritățile publice centrale incluse în buget pentru anii 2016-2017"*

Tabelul nr.9 *"Informație privind efectivul de personal pe APC pe anii 2015-2019"*

Tabelul nr.10 *"Sinteza proiectelor finanțate din surse externe, incluse în bugetul de stat pe anii 2015-2017"*

Tabelul nr.11 *"Investițiile capitale finanțate din bugetul de stat pe APC și pe proiecte pe anii 2016-2017"*

Ministru

Octavian ARMAȘU

Indicatorii macroeconomici pentru anii 2013-2019

Indicatorii	Unitatea de măsură	2013	2014	2015	2016	2017	2018	2019
		Efectiv			pronostic			
Produsul intern brut nominal	mild. lei	100,5	112,0	122,2	132,7	142,8	155,3	169,2
față de anul precedent în prețuri comparabile	%	109,4	104,8	99,5	102,0	103	103,5	103,5
Indicele prețurilor de consum								
mediu anual	%	104,6	105,1	109,7	106,8	104,4	104,9	105,0
la sfârșitul anului	%	105,2	104,7	113,6	103,5	104,7	105,0	105,0
Cursul de schimb al leului								
mediu anual	lei/USD	12,59	14,04	18,82	20,0	20,4	21,0	21,7
la sfârșitul anului	lei/USD	13,06	15,62	19,66	20,5	20,9	21,5	22,2
Exporturi	mil.USD	2428,3	2339,5	1966,9	1875	2060	2250	2450
față de anul precedent	%	112,3	96,3	84,1	95	110	109	109
Importuri	mil.USD	5492,4	5317,0	3986,8	3750	4075	4400	4775
față de anul precedent	%	105,4	96,8	75,0	94	109	108	109
Soldul balanței comerciale	mil.USD	-3064,1	-2977,4	-2019,9	-1875	-2015	-2150	-2325
Producția industrială în prețuri curente	mild. lei	39,4	43,5	46,6	49,4	52,9	57,2	61,9
față de anul precedent în prețuri comparabile	%	108,6	107,3	100,6	102,0	104	105	105
Producția agricolă în prețuri curente	mild. lei	23,8	27,3	26,8	29,7	31,7	33,7	35,7
față de anul precedent în prețuri comparabile	%	139,1	108,6	86,2	108	104,5	104,5	104
Investițiile în active materiale pe termen lung	mild. lei	19,1	20,8	20,8	21,6	22,8	24,1	25,5
față de anul precedent în prețuri comparabile	%	104,2	102,3	91,2	101	102	103	102,5
Salariul nominal mediu lunar	lei	3765,1	4172	4610,9	4925	5300	5750	6250
față de anul precedent: nominal	%	<u>108,3</u>	<u>110,8</u>	<u>110,5</u>	<u>106,8</u>	<u>107,6</u>	<u>108,5</u>	<u>108,7</u>
real	%	103,5	105,4	100,7	100,0	103,1	103,4	103,5
Fondul de remunerare a muncii	mild. lei	27,4	30,1	33,1	35,3	37,7	41,0	44,6
față de anul precedent: nominal	%	<u>107,3</u>	<u>109,9</u>	<u>109,8</u>	<u>106,6</u>	<u>106,8</u>	<u>108,8</u>	<u>108,9</u>
real	%	102,5	104,5	100,1	99,8	102,3	103,7	103,8

**Sinteza proiectelor finanțate din surse externe,
incluse în bugetul de stat pe anii 2015-2017**

mii lei

Nr	Denumirea	Cod				Executat 2015	Precizat 2016	Proiect 2017
		autorit ate	secto r	funcț ia	activit ate			
1	2	3	4	5	6	7	8	9
	Cheltuieli, total					4214344,2	2403685,4	2735524,7
	Mijloace, total					4214344,2	2403685,4	2735524,7
	Intrări externe					3960914,8	3330820,2	4606599,6
	Granturi (412.02)					1710089,0	859503,2	974454,0
	Împrumuturi (28.03)					2242775,9	2443099,7	3992492,6
	Alte venituri					8049,9	28217,3	70270,8
	Diferența de curs					162381,2		
	Recreditare					111958,0	-847546,2	-2598711,0
	Dobânzi încasate la soldurile bănești					17,8	2913,4	1200,0
	Rambursarea împrumutului instituțiilor nefinanciare					-250215,2	276823,3	
	Transferuri					34684,0	10000,0	19000,0
	Modificarea soldurilor (+,-)					194603,6	-369325,3	276818,3
	Sold la începutul anului					1281544,9	1086941,3	1462182,2
	Sold la sfârșitul anului					1086941,3	1456266,6	1185363,9
	Cancelaria de Stat	201						
1	Proiectul "e-Transformare a Guvernării"		01	01	70053			
	Cheltuieli, total					84065,4	119055,0	122,4
	Mijloace, total					84065,4	119055,0	122,4
	Intrări externe					84851,0	115282,2	122,4
	Granturi (412.02)							
	Împrumuturi (28.03)					84851,0	115282,2	122,4
	Diferența de curs					698,8		
	Modificarea soldurilor (+,-)					-1484,4	3772,8	
	Sold la începutul anului					2288,4	3772,8	
	Sold la sfârșitul anului					3772,8		
2	Proiectul "Îmbunătățirea managementului sectorului public"		01	01	70119			
	Cheltuieli, total						4000,0	36799,2
	Mijloace, total						4000,0	36799,2
	Intrări externe						4000,0	36799,2
	Granturi (412.02)						4000,0	1038,0
	Împrumuturi (28.03)							35761,2
	Diferența de curs							
	Modificarea soldurilor (+,-)							
	Sold la începutul anului							
	Sold la sfârșitul anului							
	Ministerul Economiei	202						
3	Proiectul "Conducta de interconectare a sistemului de transport de gaze naturale din România cu sistemul de transport de gaze naturale din Republica Moldova pe direcția Iași-Ungheni"		11	04	70122			
	Cheltuieli, total					1229,2	10064,2	
	Mijloace, total					1229,2	10064,2	
	Intrări externe					13382,7		
	Granturi (412.02)					13382,7		
	Împrumuturi (28.03)							
	Diferența de curs					747,5		
	Modificarea soldurilor (+,-)					-12901,0	10064,2	
	Sold la începutul anului						12901,0	2836,8
	Sold la sfârșitul anului					12901,0	2836,8	2836,8
4	Proiectul "Reabilitarea rețelelor electrice"		11	04	70096			
	Cheltuieli, total							78867,4
	Mijloace, total							78867,4
	Intrări externe						44878,4	194640,6
	Granturi (412.02)							
	Împrumuturi (28.03)						44878,4	194640,6

Nr	Denumirea	Cod				Executat 2015	Precizat 2016	Proiect 2017
		autorit ate	secto r	funcț ia	activit ate			
1	2	3	4	5	6	7	8	9
	Diferența de curs					13252,8		
	Recreditare						-44878,4	-194640,6
	Modificarea soldurilor (+,-)					-13252,8		78867,4
	Sold la începutul anului					115614,6	128867,4	128867,4
	Sold la sfârșitul anului					128867,4	128867,4	50000,0
5	Proiectul "Interconectarea sistemelor energetice ale RM si Ucrainei la Comunitatea Europeana a Operatorilor de Energie Electrica (ENTSO-E)"		11	04	70079			
	Cheltuieli, total					31310,9	79868,0	
	Mijloace, total					31310,9	79868,0	
	Intrări externe						88805,0	
	Granturi (412.02)						88805,0	
	Împrumuturi (28.03)							
	Diferența de curs					3055,0		
	Modificarea soldurilor (+,-)					28255,9	-8937,0	
	Sold la începutul anului					29361,6	1105,7	10042,7
	Sold la sfârșitul anului					1105,7	10042,7	10042,7
6	Proiectul "Îmbunătățirea eficienței sectorului de alimentare centralizată cu energie termică (SACET/DHEIP)"		11	04	70110			
	Cheltuieli, total					38488,4	17154,5	11692,0
	Mijloace, total					38488,4	17154,5	11692,0
	Intrări externe					45482,1	278684,5	286292,0
	Granturi (412.02)							
	Împrumuturi (28.03)					45432,3	278624,5	286271,6
	Alte venituri					49,8	60,0	20,4
	Recreditare						-261530,0	-274600,0
	Diferența de curs					666,9		
	Modificarea soldurilor (+,-)					-7660,6		
	Sold la începutul anului						7660,6	7660,6
	Sold la sfârșitul anului					7660,6	7660,6	7660,6
7	Proiectul "Sporirea capacității Ministerului Economiei al Republicii Moldova în domeniul eficienței a resurselor regenerabile în sectorul energetic"		11	04	70098			
	Cheltuieli, total					4299,3	13821,5	4504,5
	Mijloace, total					4299,3	13821,5	4504,5
	Intrări externe					9357,8		
	Granturi (412.02)					9357,8		
	Împrumuturi (28.03)							
	Diferența de curs					1107,6		
	Dobânzi încasate la soldurile bănești					17,8	15,0	
	Modificarea soldurilor (+,-)					-6183,9	13806,5	4504,5
	Sold la începutul anului					7622,6	13806,5	4504,5
	Sold la sfârșitul anului					13806,5		
8	Proiectul "Modernizarea sistemului termoelectric al municipiului Bălți"		11	04	70090			
	Cheltuieli, total							69300,0
	Mijloace, total							69300,0
	Intrări externe							209794,2
	Granturi (412.02)							69300,0
	Împrumuturi (28.03)							140494,2
	Recreditare							-140494,2
	Modificarea soldurilor (+,-)							
	Sold la începutul anului							
	Sold la sfârșitul anului							
9	Proiectul "Energie si Biomasa"		11	04	70106			
	Cheltuieli, total					401,0	2286,0	1128,8
	Mijloace, total					401,0	2286,0	1128,8
	Intrări externe					-287,7	3150,0	1128,8
	Granturi (412.02)					-287,7	3150,0	1128,8
	Împrumuturi (28.03)							
	Recreditare					402,6		
	Modificarea soldurilor (+,-)					688,7	-864,0	
	Sold la începutul anului					1463,3	774,6	1638,6

Nr	Denumirea	Cod				Executat 2015	Precizat 2016	Proiect 2017
		autorit ate	secto r	funcț ia	activit ate			
1	2	3	4	5	6	7	8	9
	<i>Sold la sfîrșitul anului</i>					774,6	1638,6	1638,6
10	Proiectul "Consolidarea capacitatii de productie locala a sistemelor de energie termica in RM"		11	04	70185			
	Cheltuieli, total							646,8
	Mijloace, total							646,8
	Intrări externe							646,8
	<i>Granturi (412.02)</i>							646,8
	<i>Împrumuturi (28.03)</i>							
	<i>Alte venituri</i>							
	<i>Diferența de curs</i>							
	Modificarea soldurilor (+,-)							
	<i>Sold la începutul anului</i>							
	<i>Sold la sfîrșitul anului</i>							
11	Proiectul "Grantul pentru promovarea eforturilor privind ajustările economice structurale"		09	04	70034			
	Cheltuieli, total					-763,5	7267,9	10394,8
	Mijloace, total					-763,5	7267,9	10394,8
	Intrări externe					909,2	1000,0	500,0
	<i>Granturi (412.02)</i>							
	<i>Împrumuturi (28.03)</i>							
	<i>Alte venituri</i>					909,2	1000,0	500,0
	<i>Recreditare</i>					2691,4	3000,0	4294,8
	<i>Diferența de curs</i>					520,3		
	Modificarea soldurilor (+,-)					-2193,0	3267,9	5600,0
	<i>Sold la începutul anului</i>					15212,7	17405,7	14137,8
	<i>Sold la sfîrșitul anului</i>					17405,7	14137,8	8537,8
12	Proiectul "Ameliorarea Competitivitatii II"		09	04	70074			
	Cheltuieli, total					161351,5	44453,4	43376,8
	Mijloace, total					161351,5	44453,4	43376,8
	Intrări externe					171277,0	134582,9	147878,7
	<i>Granturi (412.02)</i>							
	<i>Împrumuturi (28.03)</i>					171252,6	134582,9	147878,7
	<i>Alte venituri</i>					24,4		
	<i>Recreditare</i>						-80029,4	-104501,9
	<i>Diferența de curs</i>					1193,5		
	Modificarea soldurilor (+,-)					-11119,0	-10100,1	
	<i>Sold la începutul anului</i>					2732,8	13851,8	19651,8
	<i>Sold la sfîrșitul anului</i>					13851,8	23951,9	19651,8
	Ministerul Finantelor	203						
13	Proiectul "Asistenta in cadrul Acordului dintre Guvernul Republicii Moldova si Guvernul Poloniei"		10	04	70093			
	Cheltuieli, total							
	Mijloace, total							
	Intrări externe					116,8	224000,0	462000,0
	<i>Granturi (412.02)</i>							
	<i>Împrumuturi (28.03)</i>						224000,0	462000,0
	<i>Alte venituri</i>					116,8		
	<i>Recreditare</i>						-224000,0	-462000,0
	Modificarea soldurilor (+,-)					-116,8		
	<i>Sold la începutul anului</i>							
	<i>Sold la sfîrșitul anului</i>					116,8		
14	Proiectul "Reforma administratiei fiscale"		01	01	70107			
	Cheltuieli, total					136,6	6121,0	40800,0
	Mijloace, total					136,6	6121,0	40800,0
	Intrări externe					997,8	5275,0	40800,0
	<i>Granturi (412.02)</i>					997,8	5275,0	
	<i>Împrumuturi (28.03)</i>							40800,0
	<i>Diferența de curs</i>					-15,2		
	Modificarea soldurilor (+,-)					-846,0	846,0	
	<i>Sold la începutul anului</i>						846,0	
	<i>Sold la sfîrșitul anului</i>					846,0		
15	Proiectul Regional "Ecologizarea economiei în vecinătatea estică" (Eap-Green)		01	01	70150			
	Cheltuieli, total						1198,5	200,0

Nr	Denumirea	Cod				Executat 2015	Precizat 2016	Proiect 2017
		autorit ate	secto r	funcț ia	activit ate			
1	2	3	4	5	6	7	8	9
	Mijloace, total						1198,5	200,0
	Intrări externe						1198,5	200,0
	Granturi (412.02)						1198,5	200,0
	Împrumuturi (28.03)							
	Modificarea soldurilor (+,-)							
	Sold la începutul anului							
	Sold la sfârșitul anului							
	Ministerul Justiției	204						
16	Proiectul "Construcția penitenciarului din Chisinau"		08	03	70097			
	Cheltuieli, total					508,9	11986,5	64680,0
	Mijloace, total					508,9	11986,5	64680,0
	Intrări externe					2,2	16003,5	64680,0
	Granturi (412.02)						9003,5	6930,0
	Împrumuturi (28.03)						7000,0	57750,0
	Alte venituri MDL					2,2		
	Diferența de curs					223,8		
	Modificarea soldurilor (+,-)					282,9	-4017,0	
	Sold la începutul anului					1826,6	1543,7	5560,7
	Sold la sfârșitul anului					1543,7	5560,7	5560,7
17	Proiectul "Inovare, dezvoltare si comunicare pentru o mai buna educatie in sistemul penitenciar (IDECOM)"		08	03	70109			
	Cheltuieli, total					123,4	470,5	219,5
	Mijloace, total					123,4	470,5	219,5
	Intrări externe					278,8	470,5	219,5
	Granturi (412.02)					278,8	470,5	219,5
	Împrumuturi (28.03)							
	Diferența de curs					4,2		
	Modificarea soldurilor (+,-)					-159,6		
	Sold la începutul anului						159,6	159,6
	Sold la sfârșitul anului					159,6	159,6	159,6
18	Proiectul "Invatam prin actiune"		08	03	70121			
	Cheltuieli, total					389,6	299,4	210,2
	Mijloace, total					389,6	299,4	210,2
	Intrări externe					382,3	299,4	210,2
	Granturi (412.02)					382,3	299,4	210,2
	Împrumuturi (28.03)							
	Diferența de curs					7,4		
	Modificarea soldurilor (+,-)					-0,1		
	Sold la începutul anului						0,1	0,1
	Sold la sfârșitul anului					0,1	0,1	0,1
19	Proiectul "Consolidarea mecanismului de asigurare a calitatii asistentei juridice garantate de stat acordate copiilor"		07	03	70176			
	Cheltuieli, total						738,2	238,1
	Mijloace, total						738,2	238,1
	Intrări externe						738,2	238,1
	Granturi (412.02)						738,2	238,1
	Împrumuturi (28.03)							
	Diferența de curs							
	Modificarea soldurilor (+,-)							
	Sold la începutul anului							
	Sold la sfârșitul anului							
	Ministerul Apărării	207						
20	Proiect "Cooperarea cu SUA"		05	02	70152			
	Cheltuieli, total						8500,0	6063,5
	Mijloace, total						8500,0	6063,5
	Intrări externe						8500,0	6063,5
	Granturi (412.02)						8500,0	6063,5
	Împrumuturi (28.03)							
	Modificarea soldurilor (+,-)							
	Sold la începutul anului							
	Sold la sfârșitul anului							
21	Proiect "Cooperarea cu NATO"		05	02	70153			

Nr	Denumirea	Cod				Executat 2015	Precizat 2016	Proiect 2017
		autorit ate	secto r	funcț ia	activit ate			
1	2	3	4	5	6	7	8	9
	Cheltuieli, total						1000,0	1000,0
	Mijloace, total						1000,0	1000,0
	Intrări externe						1000,0	1000,0
	Granturi (412.02)						1000,0	1000,0
	Împrumuturi (28.03)							
	Modificarea soldurilor (+,-)							
	Sold la începutul anului							
	Sold la sfârșitul anului							
	Ministerul Dezvoltării Regionale și Construcțiilor	208						
22	Proiectul "Construcția locuințelor sociale II"		17	06	70022			
	Cheltuieli, total					47887,6	97348,6	120034,1
	Mijloace, total					47887,6	97348,6	120034,1
	Intrări externe					60387,9	98131,4	97723,5
	Granturi (412.02)							
	Împrumuturi (28.03)					60381,5	81031,4	69082,9
	Recreditare					0,3		
	Alte venituri					6,4	17100,0	28640,6
	Diferența de curs					-587,3		
	Transferuri					16600,0		
	Modificarea soldurilor (+,-)					-28513,0	-782,8	22310,6
	Sold la începutul anului					7274,7	35787,7	36570,5
	Sold la sfârșitul anului					35787,7	36570,5	14259,9
23	Proiectul "Modernizarea serviciilor publice locale"		17	06	70102			
	Cheltuieli, total					-55273,5	40639,2	41880,6
	Mijloace, total					-55273,5	40639,2	41880,6
	Intrări externe							
	Granturi (412.02)							
	Împrumuturi (28.03)							
	Diferența de curs					6420,8		
	Recreditare					67686,1		
	Modificarea soldurilor (+,-)					-61694,3	40639,2	41880,6
	Sold la începutul anului					50855,5	112549,8	71910,6
	Sold la sfârșitul anului					112549,8	71910,6	30030,0
24	Proiectul "Danube connects/Dunarea uneste"		09	04	70113			
	Cheltuieli, total					203,1	3680,8	3546,1
	Mijloace, total					203,1	3680,8	3546,1
	Intrări externe					1290,7	2914,8	3074,6
	Granturi (412.02)					1290,7	2914,8	3074,6
	Împrumuturi (28.03)							
	Diferența de curs					149,9		
	Modificarea soldurilor (+,-)					-1237,5	766,0	471,5
	Sold la începutul anului						1237,5	471,5
	Sold la sfârșitul anului					1237,5	471,5	
25	Proiectul "Crearea sistemului integrat de dezvoltare durabila a sectorului apicol in Regiunea de Dezvoltare Nord a RM"		09	04	70114			
	Cheltuieli, total					186,6	3462,4	
	Mijloace, total					186,6	3462,4	
	Intrări externe					3321,8	3462,4	
	Granturi (412.02)					3321,8	3462,4	
	Împrumuturi (28.03)							
	Diferența de curs					61,0		
	Modificarea soldurilor (+,-)					-3196,2		
	Sold la începutul anului						3196,2	3196,2
	Sold la sfârșitul anului					3196,2	3196,2	3196,2
	Ministerul Agriculturii și Industriei Alimentare	209						
26	Proiectul pentru servicii de finanțare rurală și dezvoltare a businessului agricol (IFADV)		10	04	70050			
	Cheltuieli, total					19840,5	23137,9	364,1
	Mijloace, total					19840,5	23137,9	364,1
	Intrări externe					18323,9	36534,9	364,1
	Granturi (412.02)						1631,9	

Nr	Denumirea	Cod				Executat 2015	Precizat 2016	Proiect 2017
		autorit ate	secto r	funcț ia	activit ate			
1	2	3	4	5	6	7	8	9
	Împrumuturi (28.03)					18323,9	33216,1	364,1
	Diferența de curs					3737,0		
	Recreditare					87,2	-30884,5	
	Transferuri					497,6		
	Alte venituri (contribuția beneficiarilor)						1686,9	
	Modificarea soldurilor (+,-)					-2718,0	17487,5	
	Sold la începutul anului					14769,5	17487,5	
	Sold la sfârșitul anului					17487,5		
27	Programul de Restructurare a Sectorului Viticulturii și Vinificației		10	04	70057			
	Cheltuieli, total					118260,4	30777,2	36000,0
	Mijloace, total					118260,4	30777,2	36000,0
	Intrări externe					169481,6	141120,0	296049,6
	Granturi (412.02)							
	Împrumuturi (28.03)					169481,6	141120,0	296049,6
	Diferența de curs					2275,0		
	Recreditare						-141120,0	-309596,2
	Modificarea soldurilor (+,-)					-53496,2	30777,2	49546,6
	Sold la începutul anului					26827,6	80323,8	49546,6
	Sold la sfârșitul anului					80323,8	49546,6	
28	Proiectul "Agricultura competitivă"		10	04	70103			
	Cheltuieli, total					289286,3	107327,8	218131,7
	Mijloace, total					289286,3	107327,8	218131,7
	Intrări externe					316286,1	84710,0	203931,5
	Granturi (412.02)					61419,2	29152,8	
	Împrumuturi (28.03)					254866,9	55557,2	203931,5
	Diferența de curs					2928,6		
	Modificarea soldurilor (+,-)					-29928,4	22617,8	14200,2
	Sold la începutul anului					6889,6	36818,0	14200,2
	Sold la sfârșitul anului					36818,0	14200,2	
29	Proiectul "Programul Rural de Reziliență Economico-Climatică Incluzivă" (IFAD VI)		10	04	70104			
	Cheltuieli, total					55175,3	52101,8	155846,7
	Mijloace, total					55175,3	52101,8	155846,7
	Intrări externe					83595,3	93777,4	184990,1
	Granturi (412.02)					35695,3	53368,7	108357,8
	Împrumuturi (28.03)					47900,0	39270,9	62067,0
	Diferența de curs					3847,4		
	Recreditare						-45807,1	-29143,4
	Transferuri (între instituțiile bugetului de stat)					1628,1		
	Alte venituri (contribuția beneficiarilor)						1137,8	14565,3
	Modificarea soldurilor (+,-)					-33895,5	4131,5	
	Sold la începutul anului					5409,8	39305,3	35173,8
	Sold la sfârșitul anului					39305,3	35173,8	35173,8
30	Livada Moldovei		10	04	70092			
	Cheltuieli, total							
	Mijloace, total							
	Intrări externe						53013,3	523099,5
	Granturi (412.02)							
	Împrumuturi (28.03)						53013,3	523099,5
	Recreditare						-53013,3	-523099,5
	Modificarea soldurilor (+,-)							
	Sold la începutul anului							
	Sold la sfârșitul anului							
	Ministerul Transporturilor și Infrastructurii Drumurilor	210						
31	Proiectul "Proiectul de achiziție a locomotivelor și de restructurare a infrastructurii feroviare"		13	04	70124			
	Cheltuieli, total						104267,2	
	Mijloace, total						104267,2	
	Intrări externe						104267,2	593640,0
	Granturi (412.02)						104267,2	
	Împrumuturi (28.03)							593640,0

Nr	Denumirea	Cod				Executat 2015	Precizat 2016	Proiect 2017
		autorit ate	secto r	funcț ia	activit ate			
1	2	3	4	5	6	7	8	9
	<i>Recreditare</i>							-593640,0
	Modificarea soldurilor (+,-)							
	<i>Sold la începutul anului</i>							
	<i>Sold la sfârșitul anului</i>							
32	Proiectul de susținere a Programului în sectorul drumurilor		13	04	70024			
	Cheltuieli, total					711062,7	1002860,9	900000,0
	Mijloace, total					711062,7	1002860,9	900000,0
	Intrări externe					685952,5	1326165,8	900000,0
	<i>Granturi (412.02)</i>					6817,2	293885,8	328494,9
	<i>Împrumuturi (28.03)</i>					679135,3	1032280,0	571505,1
	<i>Diferența de curs</i>					60476,2		
	<i>Rambursarea împrumutului instituțiilor nefinanciare</i>					-204887,0	224010,0	
	Modificarea soldurilor (+,-)					169521,0	-547314,9	
	<i>Sold la începutul anului</i>					429881,1	260360,1	807675,0
	<i>Sold la sfârșitul anului</i>					260360,1	807675,0	807675,0
33	Proiectul "Reabilitarea drumurilor locale"		13	04	70126			
	Cheltuieli, total						28700,0	131000,0
	Mijloace, total						28700,0	131000,0
	Intrări externe						28700,0	131000,0
	<i>Granturi (412.02)</i>							
	<i>Împrumuturi (28.03)</i>						28700,0	131000,0
	<i>Diferența de curs</i>							
	Modificarea soldurilor (+,-)							
	<i>Sold la începutul anului</i>							
	<i>Sold la sfârșitul anului</i>							
	Ministerul Mediului	211						
34	Proiectul "Adaptarea la schimbări climatice și silvicultură"		16	05	70182			
	Cheltuieli, total						2900,0	7140,0
	Mijloace, total						2900,0	7140,0
	Intrări externe						3000,0	7140,0
	<i>Granturi (412.02)</i>							7140,0
	<i>Împrumuturi (28.03)</i>						3000,0	
	<i>Alte venituri</i>							
	<i>Diferența de curs</i>							
	Modificarea soldurilor (+,-)						-100,0	
	<i>Sold la începutul anului</i>							100,0
	<i>Sold la sfârșitul anului</i>						100,0	100,0
35	Programul de dezvoltare a serviciilor de aprovizionare cu apă potabilă		17	06	70052			
	Cheltuieli, total					85501,9	1878,1	1878,1
	Mijloace, total					85501,9	1878,1	1878,1
	Intrări externe					55711,3		
	<i>Granturi (412.02)</i>					13948,1		
	<i>Împrumuturi (28.03)</i>					41763,2		
	<i>Diferența de curs</i>					3721,4		
	Modificarea soldurilor (+,-)					26069,2	1878,1	1878,1
	<i>Sold la începutul anului</i>					27947,3	1878,1	1878,1
	<i>Sold la sfârșitul anului</i>					1878,1		
36	Proiectul "Proiectul de alimentare cu apă în regiunea Nord"		17	06	70095			
	Cheltuieli, total							142550,0
	Mijloace, total							142550,0
	Intrări externe							142550,0
	<i>Granturi (412.02)</i>							80850,0
	<i>Împrumuturi (28.03)</i>							61700,0
	Modificarea soldurilor (+,-)							
	<i>Sold la începutul anului</i>							
	<i>Sold la sfârșitul anului</i>							
37	Proiectul "Studiu de fezabilitate "Extinderea apeductului centralizat Chisinau-Straseni-Calarasi""		17	06	70128			
	Cheltuieli, total						10500,0	10500,0

Nr	Denumirea	Cod				Executat 2015	Precizat 2016	Proiect 2017
		autorit ate	secto r	funcț ia	activit ate			
1	2	3	4	5	6	7	8	9
	Mijloace, total						10500,0	10500,0
	Intrări externe						10500,0	10500,0
	Granturi (412.02)						10500,0	10500,0
	Împrumuturi (28.03)							
	Modificarea soldurilor (+,-)							
	Sold la începutul anului							
	Sold la sfârșitul anului							
38	Proiectul "Consolidarea rețelei de arii naturale protejate pentru conservarea biodiversității și dezvoltării durabile în regiunea Delta Dunării și Prutul de Jos"		16	05	70149			
	Cheltuieli, total						114,0	50,0
	Mijloace, total						114,0	50,0
	Intrări externe						114,0	50,0
	Granturi (412.02)						114,0	50,0
	Împrumuturi (28.03)							
	Modificarea soldurilor (+,-)							
	Sold la începutul anului							
	Sold la sfârșitul anului							
39	Proiectul "Consolidarea cadrului instituțional în sectorul alimentării cu apă și sanitație în Republica Moldova"		17	06	70166			
	Cheltuieli, total						9668,4	62231,4
	Mijloace, total						9668,4	62231,4
	Intrări externe						9668,4	62231,4
	Granturi (412.02)						9668,4	31115,7
	Împrumuturi (28.03)							
	Transferuri							31115,7
	Modificarea soldurilor (+,-)							
	Sold la începutul anului							
	Sold la sfârșitul anului							
40	Proiectul "Pregătirea proiectelor de management al deeurilor în trei regiuni"		16	05	70163			
	Cheltuieli, total							12240,0
	Mijloace, total							12240,0
	Intrări externe							12240,0
	Granturi (412.02)							12240,0
	Împrumuturi (28.03)							
	Modificarea soldurilor (+,-)							
	Sold la începutul anului							
	Sold la sfârșitul anului							
	Ministerul Educației	212						
41	Proiectul "Reforma de Educație din Moldova"		21	09	70084			
	Cheltuieli, total					3438,4	10435,8	6237,0
	Mijloace, total					3438,4	10435,8	6237,0
	Intrări externe					2997,5	10435,8	6237,0
	Granturi (412.02)							
	Împrumuturi (28.03)					2997,5	10435,8	6237,0
	Diferența de curs					584,4		
	Modificarea soldurilor (+,-)					-143,5		
	Sold la începutul anului					2181,5	2325,0	2325,0
	Sold la sfârșitul anului					2325,0	2325,0	2325,0
42	Proiectul "Suport pentru cooperarea sumunica și tehnice"		23	01/04	70086			
	Cheltuieli, total					2029,8	1009,9	3107,6
	Mijloace, total					2029,8	1009,9	3107,6
	Intrări externe					862,5	1000,0	3107,6
	Granturi (412.02)					862,5	1000,0	3107,6
	Împrumuturi (28.03)							
	Modificarea soldurilor (+,-)					1167,3	9,9	
	Sold la începutul anului					1177,2	9,9	
	Sold la sfârșitul anului					9,9	0,0	
43	Proiectul "Fortificarea capacităților Sistemului Informațional de Management în Educație-SIME"		21	09	70168			
	Cheltuieli, total						6750,0	3956,0
	Mijloace, total						6750,0	3956,0

Nr	Denumirea	Cod				Executat 2015	Precizat 2016	Proiect 2017
		autorit ate	secto r	funcț ia	activit ate			
1	2	3	4	5	6	7	8	9
	Intrări externe						6750,0	3956,0
	Granturi (412.02)						6750,0	3956,0
	Împrumuturi (28.03)							
	Modificarea soldurilor (+,-)							
	Sold la începutul anului							
	Sold la sfârșitul anului							
	Ministerul Muncii, Protecției Sociale și Familiei	214						
44	Proiect "Consolidarea eficacității rețelei de asistență socială"		22	10	70064			
	Cheltuieli, total					16919,4	18164,0	19080,1
	Mijloace, total					16919,4	18164,0	19080,1
	Intrări externe					17555,8	19593,5	14800,2
	Granturi (412.02)							
	Împrumuturi (28.03)					17555,8	19593,5	14800,2
	Diferența de curs					-22,5		
	Modificarea soldurilor (+,-)					-613,9	-1429,5	4279,9
	Sold la începutul anului					193,3	807,2	4279,9
	Sold la sfârșitul anului					807,2	2236,7	
45	Proiectul "Facilitarea implementării priorității nr.9 a Strategiei pentru regiunea Dunării"		22	10	70132			
	Cheltuieli, total						978,0	1155,0
	Mijloace, total						978,0	1155,0
	Intrări externe					363,9	610,7	1155,0
	Granturi (412.02)					363,9	610,7	1155,0
	Împrumuturi (28.03)							
	Diferența de curs					3,4		
	Modificarea soldurilor (+,-)					-367,3	367,3	
	Sold la începutul anului						367,3	
	Sold la sfârșitul anului					367,3		
46	Proiectul "Dezvoltarea capacităților statistice pe baza datelor ce țin de abilități"		22	10	70188			
	Cheltuieli, total							5304,0
	Mijloace, total							5304,0
	Intrări externe							5304,0
	Granturi (412.02)							5304,0
	Împrumuturi (28.03)							
	Modificarea soldurilor (+,-)							
	Sold la începutul anului							
	Sold la sfârșitul anului							
	Ministerul Sănătății	215						
47	Proiectul "Modernizarea sectorului sănătății în Republica Moldova"		18	07	70083			
	Cheltuieli, total					470,2	10191,3	11697,0
	Mijloace, total					470,2	10191,3	11697,0
	Intrări externe					3761,6	10191,3	11697,0
	Granturi (412.02)							
	Împrumuturi (28.03)					3761,6	10191,3	11697,0
	Diferența de curs					165,5		
	Modificarea soldurilor (+,-)					-3456,9		
	Sold la începutul anului						3456,9	3456,9
	Sold la sfârșitul anului					3456,9	3456,9	3456,9
48	Proiectul "Consolidarea controlului Tuberculozei în RM"		18	07	70136			
	Cheltuieli, total							73362,6
	Mijloace, total							73362,6
	Intrări externe							73362,6
	Granturi (412.02)							73362,6
	Împrumuturi (28.03)							
	Diferența de curs							
	Modificarea soldurilor (+,-)							
	Sold la începutul anului							
	Sold la sfârșitul anului							
49	Proiectul "Consolidarea controlului HIV/SIDA în RM"		18	07	70137			

Nr	Denumirea	Cod				Executat 2015	Precizat 2016	Proiect 2017
		autorit ate	secto r	funcț ia	activit ate			
1	2	3	4	5	6	7	8	9
	Cheltuieli, total							15979,6
	Mijloace, total							15979,6
	Intrări externe							15979,6
	Granturi (412.02)							15979,6
	Împrumuturi (28.03)							
	Diferența de curs							
	Modificarea soldurilor (+,-)							
	Sold la începutul anului							
	Sold la sfârșitul anului							
50	Proiectul de sustinere a Consiliului National de Coordonare TB/SIDA		18	07	70138			
	Cheltuieli, total							1443,2
	Mijloace, total							1443,2
	Intrări externe							
	Granturi (412.02)							
	Împrumuturi (28.03)							
	Diferența de curs							
	Modificarea soldurilor (+,-)							1443,2
	Sold la începutul anului							1443,2
	Sold la sfârșitul anului							
	Agencia Națională pentru Siguranța Alimentelor	275						
51	Proiectul "Întărirea capacității Agenției Naționale pentru Siguranța Alimentelor din Republica Moldova"		10	04	70129			
	Cheltuieli, total					23,5	1105,0	1019,6
	Mijloace, total					23,5	1105,0	1019,6
	Intrări externe					2174,9		
	Granturi (412.02)					2174,9		
	Împrumuturi (28.03)							
	Diferența de curs					-26,8		
	Modificarea soldurilor (+,-)					-2124,6	1105,0	1019,6
	Sold la începutul anului						2124,6	1019,6
	Sold la sfârșitul anului					2124,6	1019,6	
	Comisia Electorală Centrală	402						
52	Proiectul "Suport în dezvoltarea unui sistem de raportare digitală cu privire la finanțarea partidelor politice"		01	01	70186			
	Cheltuieli, total							462,7
	Mijloace, total							462,7
	Intrări externe							
	Granturi (412.02)							
	Împrumuturi (28.03)							
	Modificarea soldurilor (+,-)							462,7
	Sold la începutul anului							462,7
	Sold la sfârșitul anului							
	Academia de Științe a Moldovei	501						
53	Proiectul "Programul Cadru 7"		23	01/04	70085			
	Cheltuieli, total					5495,2	12690,7	13431,0
	Mijloace, total					5495,2	12690,7	13431,0
	Intrări externe					3980,6	10951,6	20925,7
	Granturi (412.02)					3980,6	10951,6	20925,7
	Împrumuturi (28.03)							
	Diferența de curs					405,3		
	Recreditare					36,1		
	Transferuri						40,0	
	Modificarea soldurilor (+,-)					1109,3	1699,1	-7494,7
	Sold la începutul anului					2808,4	1699,1	
	Sold la sfârșitul anului					1699,1		7494,7
54	Proiectul "Programul-cadru al UE pentru cercetare și inovare-Orizont 2020"		23	01/04	70105			
	Cheltuieli, total					10436,5	23923,2	30983,8
	Mijloace, total					10436,5	23923,2	30983,8

Nr	Denumirea	Cod				Executat 2015	Precizat 2016	Proiect 2017
		autorit ate	secto r	funcț ia	activit ate			
1	2	3	4	5	6	7	8	9
	Intrări externe					19438,9	7246,0	41641,7
	Granturi (412.02)					19438,9	7246,0	41641,7
	Împrumuturi (28.03)							
	Diferența de curs					995,9		
	Transferuri						163,2	
	Modificarea soldurilor (+,-)					-9998,3	16514,0	-10657,9
	Sold la începutul anului					8426,5	18424,8	1910,8
	Sold la sfârșitul anului					18424,8	1910,8	12568,7
55	Proiectul "Programul Operational Comun "Bazinul Marii Negre 2007-2013""		23	01/04	70087			
	Cheltuieli, total					1407,7	578,5	2326,7
	Mijloace, total					1407,7	578,5	2326,7
	Intrări externe					741,9		2326,7
	Granturi (412.02)					741,9		2060,2
	Împrumuturi (28.03)							
	Diferența de curs					58,2		
	Transferuri							266,5
	Modificarea soldurilor (+,-)					607,6	578,5	
	Sold la începutul anului					1186,2	578,5	
	Sold la sfârșitul anului					578,6		
56	Proiectul "Suport pentru cooperarea științifică și tehnică"		23	01/04	70086			
	Cheltuieli, total					12699,7	9425,1	20819,1
	Mijloace, total					12699,7	9425,1	20819,1
	Intrări externe					10251,5	7811,3	22663,7
	Granturi (412.02)					10251,5	7811,3	22663,7
	Împrumuturi (28.03)							
	Diferența de curs					308,5		
	Recreditare					12,4		
	Modificarea soldurilor (+,-)					2139,7	1613,8	-1844,6
	Sold la începutul anului					3753,5	1613,8	
	Sold la sfârșitul anului					1613,8		1844,6
	Fondul de Investiții Sociale	504						
57	Proiectul "Programul de asistență tehnică și financiară acordată de Guvernul României pentru instituțiile naționale din Republica Moldova"		21	09	70073			
	Cheltuieli, total					295386,9	70727,8	77490,0
	Mijloace, total					295386,9	70727,8	77490,0
	Intrări externe					1581,3	68200,0	30030,0
	Granturi (412.02)						67200,0	23100,0
	Împrumuturi (28.03)							
	Alte venituri					1581,3	1000,0	6930,0
	Diferența de curs					33377,3		
	Recreditare					754,0		
	Rambursarea împrumutului instituțiilor nefinanciare					-45328,2	52813,3	
	Transferuri					11606,2	6500,0	10500,0
	Modificarea soldurilor (+,-)					294150,3	-56785,5	36960,0
	Sold la începutul anului					368378,1	74227,8	131013,3
	Sold la sfârșitul anului					74227,8	131013,3	94053,3
58	Proiectul "Proiectul II al Fondului de Investiții Sociale"		21	09	70023			
	Cheltuieli, total					31203,8	41300,0	116492,5
	Mijloace, total					31203,8	41300,0	116492,5
	Intrări externe					16450,5	48800,0	107992,5
	Granturi (412.02)					15599,9	48300,0	92400,0
	Împrumuturi (28.03)							
	Alte venituri					850,6	500,0	15592,5
	Recreditare					-1928,7		
	Diferența de curs					1906,3		
	Transferuri					690,5	3500,0	8500,0
	Modificarea soldurilor (+,-)					12156,5	-11000,0	
	Sold la începutul anului					32040,9	19884,4	30884,4
	Sold la sfârșitul anului					19884,4	30884,4	30884,4
59	Proiectul "Reforma de Educație din Moldova"		21	09	70084			

Nr	Denumirea	Cod				Executat 2015	Precizat 2016	Proiect 2017
		autorit ate	secto r	funcț ia	activit ate			
1	2	3	4	5	6	7	8	9
	Cheltuieli, total							81600,0
	Mijloace, total							81600,0
	Intrări externe							81600,0
	Granturi (412.02)							
	Împrumuturi (28.03)							81600,0
	Diferența de curs							
	Modificarea soldurilor (+,-)							
	Sold la începutul anului							
	Sold la sfârșitul anului							
	Fondul Provocările Mileniului Moldova (Fondul de dezvoltare durabila in RM)	505						
60	Proiectul ”Tranziția la agricultura performantă”		10	04	70054			
	Cheltuieli, total					1048020,0	71390,0	67322,6
	Mijloace, total					1048020,0	71390,0	67322,6
	Intrări externe					1091359,1	5732,6	4022,0
	Granturi (412.02)					1088058,5		
	Împrumuturi (28.03)							
	Diferența de curs					8462,9		
	Recreditare					42282,8	30716,5	28710,0
	Alte venituri					3300,6	5732,6	4022,0
	Dobînda încasată la soldurile mijloacelor bănești						2898,4	1200,0
	Modificarea soldurilor (+,-)					-51802,0	32042,5	33390,6
	Sold la începutul anului					49648,5	101450,5	69408,0
	Sold la sfârșitul anului					101450,5	69408,0	36017,4

Investițiile capitale de la bugetul de stat pe autoritățile publice centrale și proiecte

mii lei

Beneficiar, proiect	Codul							Costul total de deviz	2016		2017		
	autorității publice	grupe principale	grupe	sub- grupe	programu lui/sub- programu lui	activi- tății	proiectu- lui		Soldul costului de deviz la 01.01.2016	Executarea scontată	Soldul costului de deviz la 01.01.2017	Proiectul bugetului	inclusiv pentru pregătirea proiectului
1	2	3	4	5	6	7	8	9	10	11	12	13	14
TOTAL								10 704 663,5	9 354 214,3	1 263 619,5	8 089 980,2	1 798 042,0	19 045,0
Ministerul Economiei	0202							2 551 444,2	2 363 167,2	70 042,1	2 293 124,2	91 600,0	
Servicii în domeniul economiei		04						2 551 444,2	2 363 167,2	70 042,1	2 293 124,2	91 600,0	
Combustibil și energie		04	3					2 551 444,2	2 363 167,2	70 042,1	2 293 124,2	91 600,0	
Petrol și gaze naturale		04	3	2				2 241 444,2	2 105 509,2	22 384,2	2 083 124,2	22 300,0	
Proiectul ”Conducta de interconectare a sistemului de transport de gaze naturale din România cu sistemul de transport de gaze naturale din Republica Moldova pe direcția Iași-Ungheni”		04	3	2	5802	70122	10546	146 000,0	10 065,0	10 064,2			
Proiectul ”Construcția conductei de transport de gaze naturale pe direcția Ungheni - Chișinău”		04	3	2	5802	00319 70091	10550	2 095 444,2	2 095 444,2	12 320,0	2 083 124,2	22 300,0	
Electricitate		04	3	5				100 000,0	47 658,0	47 657,9			
Proiectul “Interconectarea sistemelor energetice ale Republicii Moldova și Ucrainei la Comunitatea Europeană a Operatorilor de Energie Electrică (ENTSO-E)”		04	3	5	5803	70079	10551	100 000,0	47 658,0	47 657,9			
Alte tipuri de energie		04	3	6				210 000,0	210 000,0		210 000,0	69 300,0	
Proiectul ”Modernizarea sistemului termoelectric al municipiului Bălți”		04	3	6	5805	70090	AAAEM	210 000,0	210 000,0		210 000,0	69 300,0	
Ministerul Finanțelor	0203							532 064,9	436 949,1	19 185,5	417 762,7	35 000,0	10 000,0
Servicii de stat cu destinație generală		01						532 064,9	436 949,1	19 185,5	417 762,7	35 000,0	10 000,0
Autorități legislative și executive, servicii bugetar-fiscale, afaceri externe		01	1					532 064,9	436 949,1	19 185,5	417 762,7	35 000,0	10 000,0
Servicii bugetar-fiscale		01	1	2				532 064,9	436 949,1	19 185,5	417 762,7	35 000,0	10 000,0
Reconstrucția sediului Inspectoratului Fiscal Principal de Stat, bd. Iu. Gagarin, nr.10, municipiul Chișinău		01	1	2	0502	00319	10201	77 712,7	77 712,7	6 100,0	71 612,7		
Construcția sediului Inspectoratului Fiscal Principal de Stat, municipiul Chișinău		01	1	2	0502	00319	AABUE	312 000,0	312 000,0		312 000,0	10 000,0	10 000,0
Infrastructura Biroului vamal Leușeni		01	1	2	0502	00319	10167	25 963,9	23 451,7	5 170,9	18 280,8	14 225,0	
Infrastructura Postului vamal Palanca		01	1	2	0502	00319	10175	1 660,2	990,0	989,1			
Construcția Postului vamal Palanca (cota-parte a Guvernului)		01	1	2	0502	00319	10173	9 350,0	9 350,0	4 675,0	4 675,0	4 675,0	
Infrastructura Postului vamal Sculeni		01	1	2	0502	00319	AAAEG	21 728,1	11 194,2		11 194,2	6 100,0	

Beneficiar, proiect	Codul							Costul total de deviz	2016		2017		
	autorității publice	grupele principale	grupele	sub-grupele	programului/sub-programului	activității	proiectului		Soldul costului de deviz la 01.01.2016	Executarea scontată	Soldul costului de deviz la 01.01.2017	Proiectul bugetului	inclusiv pentru pregătirea proiectului
1	2	3	4	5	6	7	8	9	10	11	12	13	14
Proiectul "IMPEFO - îmbunătățirea cooperării transfrontaliere între Republica Moldova și România privind produsele petroliere și alimentare (construcția laboratorului vamal, municipiul Chișinău)"		01	1	2	0502	70058	10225	83 650,0	2 250,5	2 250,5			
Ministerul Justiției	0204							1 360 175,0	1 319 209,8	27 400,0	1 291 809,8	78 525,0	
Ordine publică și securitate națională		03						1 360 175,0	1 319 209,8	27 400,0	1 291 809,8	78 525,0	
Sistemul penitenciar		03	4	0				1 360 175,0	1 319 209,8	27 400,0	1 291 809,8	78 525,0	
Construcția Penitenciarului din municipiul Bălți		03	4	0	4302	00319	10212	250 000,0	235 948,0	6 600,0	229 348,0	6 000,0	
Reconstrucția Penitenciarului nr.3, orașul Leova		03	4	0	4302	00319	10163	35 112,7	16 634,1	10 200,0	6 434,1	6 434,0	
Reconstrucția Penitenciarului nr.10, satul Goian, municipiul Chișinău		03	4	0	4302	00319	10234	36 326,5	27 891,9	10 600,0	17 291,9	2 566,0	
Reconstrucția Penitenciarului nr.17, orașul Rezina		03	4	0	4302	00319	10214	74 681,0	74 681,0		74 681,0		
Proiectul "Construcția penitenciarului din municipiul Chișinău"		03	4	0	4302	00319	10152	964 054,8	964 054,8		964 054,8	5 775,0	
						70097						57 750,0	
Ministerul Afacerilor Interne	0205							286 717,6	268 725,9	14 919,4	253 806,7	42 435,4	5 775,0
Ordine publică și securitate națională		03						286 717,6	268 725,9	14 919,4	253 806,7	42 435,4	5 775,0
Afaceri interne		03	1					264 557,2	250 184,2	13 659,4	236 525,0	36 315,4	5 775,0
Poliție		03	1	1				240 622,8	234 499,8	3 500,0	231 000,0	30 815,4	5 775,0
Construcția blocului "A" al Inspectoratului de Poliție Criuleni		03	1	1	3502	00319	10179	9 622,8	3 499,8	3 500,0			
Construcția sediului Centrului multifuncțional de instruire pentru personalul autorităților de aplicare a legii, str. Doina, nr.102, municipiul Chișinău		03	1	1	3502	00319	AABTW	231 000,0	231 000,0		231 000,0	30 815,4	5 775,0
Trupe de carabinieri		03	1	2				9 500,0	5 525,0		5 525,0	5 500,0	
Reconstrucția căminului nr.1, blocul B al Unității militare nr.1001, str.Doina, nr.102, mun.Chișinău		03	1	2	3504	00319	10168	9 500,0	5 525,0		5 525,0	5 500,0	
Poliția de frontieră		03	1	4				9 000,0	4 725,0	4 725,0			
Reconstrucția sediului Direcției regionale "Est" a poliției de frontieră, orașul Ștefan Vodă		03	1	4	3506	00319	10155	9 000,0	4 725,0	4 725,0			
Alte servicii în domeniul afacerilor interne		03	1	9				5 434,4	5 434,4	5 434,4			
Proiectul „Crearea unei infrastructuri globale și consolidate de frontieră”		03	1	9	3505	70063	10199	5 434,4	5 434,4	5 434,4			
Servicii de protecție civilă și situații excepționale		03	2					22 160,4	18 541,7	1 260,0	17 281,7	6 120,0	
Servicii de pompieri și salvatori		03	2	1				22 160,4	18 541,7	1 260,0	17 281,7	6 120,0	
Construcția remizei de salvatori și pompieri a Portului Internațional Liber "Giurgiulești", raionul Cahul		03	2	1	3702	00319	10182	19 780,4	16 161,7		16 161,7	5 000,0	
Construcția clădirii Unității de salvatori și pompieri Cimișlia (cota-parte a Guvernului)		03	2	1	3702	00319	10189	1 260,0	1 260,0	1 260,0			

Beneficiar, proiect	Codul							Costul total de deviz	2016		2017		
	autorității publice	grupele principale	grupele	sub-grupele	programu lui/sub-programu lui	activității	proiectu-lui		Soldul costului de deviz la 01.01.2016	Executarea scontată	Soldul costului de deviz la 01.01.2017	Proiectul bugetului	inclusiv pentru pregătirea proiectului
1	2	3	4	5	6	7	8	9	10	11	12	13	14
Construcția clădirii Unității de salvatori și pompieri Taraclia (cota-parte a Guvernului)		03	2	1	3702	00319	AABPL	1 120,0	1 120,0		1 120,0	1 120,0	
Ministerul Dezvoltării Regionale și Construcțiilor	0208							300 160,0	220 164,8	95 176,5	124 988,3	118 271,2	
Gospodăria de locuințe și gospodăria serviciilor comunale		06						300 160,0	220 164,8	95 176,5	124 988,3	118 271,2	
Gospodăria de locuințe		06	1	0				300 160,0	220 164,8	95 176,5	124 988,3	118 271,2	
Proiectul "Construcția locuințelor sociale II"		06	1	0	7504	70022	10184	300 160,0	220 164,8	95 176,5	124 988,3	118 271,2	
Ministerul Agriculturii și Industriei Alimentare	0209							159 939,2	159 404,2	45 510,5	113 893,7	85 852,1	
Servicii în domeniul economiei		04						133 939,2	133 404,2	45 310,5	88 093,7	80 852,1	
Agricultură, gospodărie silvică, gospodărie piscicolă și gospodărie de vânătoare		04	2					133 939,2	133 404,2	45 310,5	88 093,7	80 852,1	
Agricultură		04	2	1				133 939,2	133 404,2	45 310,5	88 093,7	80 852,1	
Proiectul „Servicii de finanțare rurală și dezvoltare a businessului agricol” IFAD V		04	2	1	5102	70050	AABRO	285,0	285,0		285,0	282,5	
Proiectul „Programul rural de reziliență economico-climatică incluzivă” IFAD VI		05	2	1	5102	70104 00319	10549	49 854,2	49 459,2	12 552,0	36 907,2	29 470,4 246,0	
Proiectul „Agricultura competitivă”		04	2	1	5102	70103	10547	83 800,0	83 660,0	32 758,5	50 901,5	50 853,2	
Învățământ		09						26 000,0	26 000,0	200,0	25 800,0	5 000,0	
Învățământ profesional tehnic		09	3					26 000,0	26 000,0	200,0	25 800,0	5 000,0	
Învățământ profesional-tehnic postsecundar		09	3	2				26 000,0	26 000,0	200,0	25 800,0	5 000,0	
Reconstrucția și modernizarea clădirilor Centrului de excelență în horticultură și tehnologii agricole, satul Țaul, raionul Dondușeni		09	3	2	8809	00319	10193	26 000,0	26 000,0	200,0	25 800,0	5 000,0	
Ministerul Transporturilor și Infrastructurii Drumurilor	0210							3 822 100,8	3 123 351,4	866 048,2	2 257 303,2	994 045,2	
Servicii în domeniul economiei		04						3 822 100,8	3 123 351,4	866 048,2	2 257 303,2	994 045,2	
Transport		04	5					3 822 100,8	3 123 351,4	866 048,2	2 257 303,2	994 045,2	
Transport rutier		04	5	1				3 822 100,8	3 123 351,4	866 048,2	2 257 303,2	994 045,2	
Proiectul ”Susținerea Programului în sectorul drumurilor”		04	5	1	6402	70024	10218	2 786 400,8	2 087 651,4	837 348,2	1 250 303,2	885 708,2	
Proiectul „Reabilitarea drumurilor locale”		04	5	1	6402	70126	10548	1 035 700,0	1 035 700,0	28 700,0	1 007 000,0	108 337,0	
Ministerul Mediului	0211							818 000,0	818 000,0	2 987,0	815 000,0	142 550,0	
Protecția mediului		05						3 000,0	3 000,0	2 987,0			
Alte servicii în domeniul protecției mediului		05	6	9				3 000,0	3 000,0	2 987,0			
Proiectul „Managementul dezastrelor și riscurilor climaterice în Moldova”		05	6	9	5010	70051	10187	3 000,0	3 000,0	2 987,0			
Gospodăria de locuințe și gospodăria serviciilor comunale		06						815 000,0	815 000,0		815 000,0	142 550,0	
Aprovizionare cu apă		06	3	0				815 000,0	815 000,0		815 000,0	142 550,0	

Beneficiar, proiect	Codul							Costul total de deviz	2016		2017		
	autorității publice	grupelei principale	grupelei	sub-grupelei	programului/sub-programului	activității	proiectului		Soldul costului de deviz la 01.01.2016	Executarea scontată	Soldul costului de deviz la 01.01.2017	Proiectul bugetului	inclusiv pentru pregătirea proiectului
1	2	3	4	5	6	7	8	9	10	11	12	13	14
Proiectul "Îmbunătățirea alimentării cu apă în regiunile de nord"		06	3	0	7503	70095	10202	815 000,0	815 000,0		815 000,0	142 550,0	
Ministerul Educației	0212							220 706,8	191 662,3	16 987,0	174 075,3	90 500,0	1 450,0
Învățământ		09						220 706,8	191 662,3	16 987,0	174 075,3	90 500,0	1 450,0
Învățământ profesional tehnic		09	3					220 706,8	191 662,3	16 987,0	174 075,3	90 500,0	1 450,0
Învățământ profesional tehnic secundar		09	3	1				86 247,4	57 202,9	9 187,0	47 415,9	32 000,0	
Construcția căminului Școlii Profesionale, orașul Nisporeni		09	3	1	8808	00319	10215	23 308,1	27,0	27,0			
Centrala termică pe gaze naturale a Școlii Profesionale, orașul Ștefan Vodă		09	3	1	8808	00319	10186	2 487,1	10,0	10,0			
Gazificarea Școlii Profesionale, orașul Cimișlia		09	3	1	8808	00319	10197	6 286,3	3 000,0	2 400,0			
Centrala termică pe gaze naturale a Școlii Profesionale nr.1 din orașul Cahul		09	3	1	8808	00319	10159	1 500,0	1 500,0	100,0	1 400,0		
Reconstrucția și modernizarea clădirii Centrului de excelență în industria ușoară, str. N. Costin nr.55, municipiul Chișinău		09	3	1	8808	00319	10171	27 615,9	27 615,9	3 300,0	24 315,9	15 000,0	
Reconstrucția și modernizarea clădirii Centrului de excelență în industria ușoară, str. Gh. Coșbuc nr.5, municipiul Chișinău		09	3	1	8808	00319	10219	4 050,0	4 050,0	50,0	4 000,0	2 000,0	
Reconstrucția și modernizarea clădirii Centrului de excelență în servicii și prelucrarea alimentelor, str. Decebal nr.111, municipiul Bălți		09	3	1	8808	00319	10153	21 000,0	21 000,0	3 300,0	17 700,0	15 000,0	
Învățământ profesional-tehnic postsecundar		0932	3	2		00319		134 459,4	134 459,4	7 800,0	126 659,4	58 500,0	1 450,0
Reconstrucția și modernizarea clădirii Centrului de excelență în construcții, str. Gh. Asachi nr.71, municipiul Chișinău		09	3	2	8809	00319	10217	20 500,0	20 500,0	1 500,0	19 000,0	12 000,0	
Reconstrucția și modernizarea clădirii Centrului de excelență în informatică și tehnologii informaționale, str. Sarmizegetusa nr.48, municipiul Chișinău		09	3	2	8809	00319	10185	32 359,4	32 359,4	3 300,0	29 059,4	15 000,0	
Reconstrucția și modernizarea clădirii Centrului de excelență în transporturi, str. Sarmizegetusa nr.31, municipiul Chișinău		09	3	2	8809	00319	10172	21 000,0	21 000,0	1 500,0	19 500,0	12 000,0	
Reconstrucția și modernizarea clădirii Centrului de excelență în energetică și electronică, str. Melestiu nr.12, municipiul Chișinău		09	3	2	8809	00319	10232	20 600,0	20 600,0	500,0	20 100,0	6 500,0	450,0
Reconstrucția și modernizarea clădirii Centrului de excelență în energetică și electronică, str. M. Sadoveanu nr.40/2, municipiul Chișinău		09	3	2	8809	00319	10203	20 000,0	20 000,0	500,0	19 500,0	6 500,0	550,0
Reconstrucția și modernizarea clădirii Centrului de excelență financiar-economic, str. M. Costin nr.26/2, municipiul Chișinău		09	3	2	8809	00319	10220	20 000,0	20 000,0	500,0	19 500,0	6 500,0	450,0
Ministerul Culturii	0213							307 254,0	248 178,5	39 170,7	209 007,8	42 081,5	
Cultură, sport, tineret, culte și odihnă		08						274 254,0	215 178,5	38 970,7	176 207,8	37 081,5	
Servicii în domeniul culturii		08	2	0				274 254,0	215 178,5	38 970,7	176 207,8	37 081,5	
Restaurarea edificiului Muzeului Național de Artă al Moldovei, str.31 August 1989 nr.115, municipiul Chișinău		08	2	0	8503	00319	10190	91 661,3	67 294,7	15 131,6	52 163,1		
Restaurarea edificiului Sălii cu Orgă, bd. Ștefan cel Mare și Sfint, nr.81, municipiul Chișinău		08	2	0	8503	00319	10170	92 184,9	90 739,8	11 066,9	79 672,9	21 884,6	

Beneficiar, proiect	Codul							Costul total de deviz	2016		2017		
	autorității publice	grupele principale	grupele	sub-grupele	programu lui/sub-programu lui	activității	proiectu-lui		Soldul costului de deviz la 01.01.2016	Executarea scontată	Soldul costului de deviz la 01.01.2017	Proiectul bugetului	inclusiv pentru pregătirea proiectului
1	2	3	4	5	6	7	8	9	10	11	12	13	14
Construcția edificiului Teatrului Republican Muzical-Dramatic "B.P.Hașdeu", str.B.P.Hașdeu, nr.6, orașul Cahul		08	2	0	8503	00319	10165	27 857,8	27 377,9	8 167,1	19 210,8	15 196,9	
Restaurarea Casei-muzeu "Grigore Vieru", satul Pererîta, raionul Briceni		08	2	0	8503	00319	10176	4 850,0	16,1	16,1			
Reconstrucția edificiului Bibliotecii Naționale pentru Copii "Ion Creanga", str.Sciusev nr.65, mun.Chisinau		08	2	0	8503	00319	10188	12 500,0	3 500,0	3 500,0			
Restaurarea edificiilor Muzeului Național de Artă, bd. Ștefan cel Mare și Sfint, nr.113 și nr.115, municipiul Chișinău		08	2	0	8503	00319	10227	45 200,0	26 250,0	1 089,0	25 161,0		
Învățămînt		09						33 000,0	33 000,0	200,0	32 800,0	5 000,0	
Învățămînt profesional tehnic		09	3					33 000,0	33 000,0	200,0	32 800,0	5 000,0	
Învățămînt profesional-tehnic postsecundar		09	3	2				33 000,0	33 000,0	200,0	32 800,0	5 000,0	
Reconstrucția și modernizarea clădirii Centrului de excelență în educație artistică ”Ștefan Neaga”, str. Hristo Botev nr.4, municipiul Chișinău		09	3	2	8809	00319	10207	33 000,0	33 000,0	200,0	32 800,0	5 000,0	
Ministerul Muncii, Protecției Sociale și Familiei	0214							69 830,0	36 881,0	5 000,0	31 881,0	5 000,0	
Protecție socială		10						69 830,0	36 881,0	5 000,0	31 881,0	5 000,0	
Protecție în domeniul asigurării cu locuințe		10	6	0				69 830,0	36 881,0	5 000,0	31 881,0	5 000,0	
Construcția blocului locativ cu 80 de apartamente pentru participanții la lichidarea consecințelor avariei de la CAE Cernobil, str. Alba Iulia, nr.97, municipiul Chișinău		10	6	0	9009	00319	10224	69 830,0	36 881,0	5 000,0	31 881,0	5 000,0	
Ministerul Sănătății	0215							55 047,0	41 079,7	788,0	40 291,7	8 028,0	1 320,0
Ocrotirea sănătății		07						33 047,0	19 079,7	68,0	19 011,7	3 028,0	
Servicii de sănătate publică		07	4	0				33 047,0	19 079,7	68,0	19 011,7	3 028,0	
Construcția anexei la clădirea Centrului de Sănătate Publică, str.Hîjdeu nr.49, municipiul Chișinău		07	4	0	8004	00319	10200	33 047,0	19 079,7	68,0	19 011,7	3 028,0	
Învățămînt		09						22 000,0	22 000,0	720,0	21 280,0	5 000,0	1 320,0
Învățămînt profesional tehnic		09	3					22 000,0	22 000,0	720,0	21 280,0	5 000,0	1 320,0
Învățămînt profesional-tehnic postsecundar		09	3	2				22 000,0	22 000,0	720,0	21 280,0	5 000,0	1 320,0
Reconstrucția și modernizarea clădirii Centrului de excelență în medicină și farmacie, str. N. Testemițanu nr.28, municipiul Chișinău		09	3	2	8809	00319	10229	22 000,0	22 000,0	720,0	21 280,0	5 000,0	1 320,0
Ministerul Tineretului și Sportului	0216							11 720,0	3 247,8	396,2	2 851,6		
Cultură, sport, tineret, culte și odihnă		08						11 720,0	3 247,8	396,2	2 851,6		
Servicii de sport, tineret și odihnă		08	1					11 720,0	3 247,8	396,2	2 851,6		
Servicii de sport și cultură fizică		08	1	2				11 720,0	3 247,8	396,2	2 851,6		
Reconstrucția sălii sportive de haltere a Centrului sportiv de pregătire a loturilor naționale, str.A.Lăpușneanu, nr.2, mun.Chișinău		08	1	2	8602	00319	10161	6 720,0	246,2	246,2			

Beneficiar, proiect	Codul							Costul total de deviz	2016		2017		
	autorității publice	grupe principale	grupe	sub- grupe	programu lui/sub- programu lui	activi- tății	proiectu- lui		Soldul costului de deviz la 01.01.2016	Executarea scontată	Soldul costului de deviz la 01.01.2017	Proiectul bugetului	inclusiv pentru pregătirea proiectului
1	2	3	4	5	6	7	8	9	10	11	12	13	14
Construcția terenului de fotbal al Școlii sportive specializate de fotbal, comuna Stăuceni, municipiul Chișinău		08	1	2	8602	00319	10156	5 000,0	3 001,6	150,0	2 851,6		
Centrul Național Anticorupție	0247							5 000,0	5 000,0		5 000,0	5 000,0	500,0
Ordine publică și securitate națională		03						5 000,0	5 000,0		5 000,0	5 000,0	500,0
Alte servicii în domeniul ordinii publice și securității naționale neatribuite la alte grupe		03	6					5 000,0	5 000,0		5 000,0	5 000,0	500,0
Alte servicii în domeniul ordinii publice și securității naționale		03	6	9				5 000,0	5 000,0		5 000,0	5 000,0	500,0
Reconstrucția fațadei sediului Centrului Național Anticorupție, bd. Ștefan cel Mare și Sfint, nr.198, municipiul Chișinău		03	6	9	4802	00319	AABUC	5 000,0	5 000,0		5 000,0	5 000,0	500,0
Consiliul Superior al Magistraturii	0301							170 106,0	85 364,0	44 902,9	40 461,1	40 461,1	
Ordine publică și securitate națională		03						170 106,0	85 364,0	44 902,9	40 461,1	40 461,1	
Justiție		03	3					170 106,0	85 364,0	44 902,9	40 461,1	40 461,1	
Înfăptuirea judecății		03	3	2				170 106,0	85 364,0	44 902,9	40 461,1	40 461,1	
Extinderea clădirii Curții de Apel Chișinău, str.Teilor, nr.4, municipiul Chișinău		03	3	2	4005	00319	10195	82 558,9	17 902,9	17 902,9			
Reconstrucția clădirii Judecătoriei sectorului Buiucani, bd. Ștefan cel Mare și Sfint, nr.200, municipiul Chișinău		03	3	2	4018	00319	AABUA	28 605,3	18 056,3	10 000,0	8 056,3	8 056,3	
Construcția clădirii Judecătoriei Ungheni		03	3	2	4018	00319	AABTZ	58 941,8	49 404,8	17 000,0	32 404,8	32 404,8	
Academia de Științe	0501							1 500,0	930,6	400,0	530,6	500,0	
Servicii de stat cu destinație generală		01						1 500,0	930,6	400,0	530,6	500,0	
Cercetări științifice fundamentale		01	4	0				1 500,0	930,6	400,0	530,6	500,0	
Construcția sistemului de irigare a loturilor experimentale ale Institutului de Genetică, Fiziologie și Protecție a Plantelor, str.Pădurii, nr.20, municipiul Chișinău		01	4	0	1605	00319	10223	1 500,0	930,6	400,0	530,6	500,0	
Institutul Național al Justiției	0502							8 692,5	8 692,5		8 692,5	8 692,5	
Ordine publică și securitate națională		03						8 692,5	8 692,5		8 692,5	8 692,5	
Justiție		03	3					8 692,5	8 692,5		8 692,5	8 692,5	
Alte servicii în domeiul justiției		03	3	9				8 692,5	8 692,5		8 692,5	8 692,5	
Reconstrucția sediului Institutului Național al Justiției, str. S.Lazo nr.1, municipiul Chișinău		03	3	9	4012	00319	10204	8 692,5	8 692,5		8 692,5	8 692,5	
Fondul de Investiții Sociale	0504							24 205,5	24 205,5	14 705,5	9 500,0	9 500,0	
Învățământ		09						24 205,5	24 205,5	14 705,5	9 500,0	9 500,0	
Învățământ secundar		09	2					24 205,5	24 205,5	14 705,5	9 500,0	9 500,0	
Învățământ liceal		09	2	2				24 205,5	24 205,5	14 705,5	9 500,0	9 500,0	
Construcția clădirii grădiniței pentru copii din orașul Călărași		09	2	2	8806	70023	AABOM	24 205,5	24 205,5	14 705,5	9 500,0	9 500,0	

Evoluția bugetului public național conform clasificăției economice pe anii 2015-2017

	Denumirea	2015 executat (în condiții comparabile)			2016 precizat			2017 estimat		
		mil.lei	% în PIB	% în total	mil.lei	% în PIB	% în total	mil.lei	% în PIB	% în total
1	I. VENITURI	43 665,0	35,73	100,0	46 472,8	35,02	100,0	51 077,6	35,77	100,0
	Venituri cu excepția granturilor	41 759,4	34,17	95,6	44 277,0	33,37	95,3	48 051,9	33,65	94,1
11	Impozite și taxe	26 635,8	21,80	61,0	29 010,0	21,86	62,4	31 560,0	22,10	61,8
111	Impozite pe venit	5 553,7	4,54	12,7	6 420,0	4,84	13,8	6 894,7	4,83	13,5
1111	Impozit pe venitul persoanelor fizice	2 745,4	2,25	6,3	3 107,0	2,34	6,7	3 280,0	2,30	6,4
1112	Impozit pe venitul persoanelor juridice	2 808,3	2,30	6,4	3 313,0	2,50	7,1	3 614,7	2,53	7,1
113	Impozite pe proprietate	360,8	0,30	0,8	422,9	0,32	0,9	569,0	0,40	1,1
1131	Impozitul funciar	182,1	0,15	0,4	183,7	0,14	0,4	185,0	0,13	0,4
1132	Impozitul pe bunurile imobiliare	177,2	0,15	0,4	185,0	0,14	0,4	326,0	0,23	0,6
1133	Impozitul privat	1,5	0,00	0,0	4,2	0,00	0,0	3,0	0,00	0,0
1136	Alte impozite pe proprietate (impozit pe avere)				50,0	0,04	0,1	55,0	0,04	0,1
114	Impozite și taxe pe mărfuri și servicii	19 392,9	15,87	44,4	20 740,1	15,63	44,6	22 830,8	15,99	44,7
	dintre care									
1141	Taxa pe valoarea adaugata	13 714,0	11,22	31,4	14 700,1	11,08	31,6	16 015,5	11,22	31,4
11411	produse și serviciile prestate pe teritoriul Republicii Moldova	4 830,4	3,95	11,1	5 244,5	3,95	11,3	5 809,1	4,07	11,4
11412	Taxa pe valoarea adaugată la marfurile importate	10 952,4	8,96	25,1	11 697,1	8,81	25,2	12 510,0	8,76	24,5
11413	Restituirea taxei pe valoarea adaugată	-2 068,8	-1,69	-4,7	-2 241,5	-1,69	-4,8	-2 303,6	-1,61	-4,5
1142	Accize	3 843,9	3,15	8,8	4 267,0	3,22	9,2	5 022,6	3,52	9,8
	Accize la mărfurile produse pe teritoriul Republicii Moldova	580,9	0,48	1,3	508,0	0,38	1,1	500,3	0,35	1,0
	Accize la marfurile importate	3 483,8	2,85	8,0	3 924,0	2,96	8,4	4 676,2	3,27	9,2
11429	Restituirea accizelor	-220,8	-0,18	-0,5	-165,0	-0,12	-0,4	-153,9	-0,11	-0,3
115	Taxa asupra comerțului exterior și operațiunilor externe	1 328,4	1,09	3,0	1 427,0	1,08	3,1	1 265,5	0,89	2,5
12	Contribuții și prime de asigurări obligatorii	12 127,7	9,92	27,8	13 254,2	9,99	28,5	14 417,0	10,10	28,2
121	Contribuții de asigurări sociale de stat obligatorii	9 273,1	7,59	21,2	9 994,2	7,53	21,5	10 875,0	7,62	21,3
122	Prime de asigurare obligatorie de asistență medicală	2 854,6	2,34	6,5	3 260,0	2,46	7,0	3 542,0	2,48	6,9
13	Granturi	1 905,6	1,56	4,4	2 195,8	1,65	4,7	3 025,7	2,12	5,9
131	Granturi de la guvernele altor state				369,8	0,28	0,8	124,6	0,09	0,2
132	Granturi de la organizațiile internaționale	1 905,6	1,56	4,4	1 826,0	1,38	3,9	2 901,1	2,03	5,7
14	Alte venituri	2 995,9	2,45	6,9	2 012,8	1,52	4,3	2 074,9	1,45	4,1
141	Venituri din proprietate	1 227,9	1,00	2,8	293,2	0,22	0,6	308,5	0,22	0,6
142	Venituri din vânzarea mărfurilor și serviciilor	1 328,8	1,09	3,0	1 370,8	1,03	2,9	1 373,9	0,96	2,7
143	Amenzi și sancțiuni	249,1	0,20	0,6	193,4	0,15	0,4	218,2	0,15	0,4
144	Donații voluntare	162,1	0,13	0,4	100,5	0,08	0,2	86,8	0,06	0,2
145	Alte venituri	28,0	0,02	0,1	54,9	0,04	0,1	87,5	0,06	0,2
2+3	II. CHELTUIELI SI ACTIVE NEFINANCIARE	46 463,1	38,02	100,0	50 744,8	38,24	100,0	55 367,2	38,77	100,0

	Denumirea	2015 executat (în condiții comparabile)			2016 precizat			2017 estimat		
		mil.lei	% în PIB	% în total	mil.lei	% în PIB	% în total	mil.lei	% în PIB	% în total
2+3-3192	Cheltuieli recurente	43 712,2	35,77	94,1	48 873,6	36,83	96,3	53 057,0	37,15	95,8
2	Cheltuieli	40 398,5	33,06	86,9	44 725,5	33,70	88,1	49 003,9	34,32	88,5
21	Cheltuieli de personal	10 529,9	8,62	22,7	11 322,5	8,53	22,3	11 926,3	8,35	21,5
22	Bunuri și servicii	10 150,5	8,31	21,8	10 190,5	7,68	20,1	11 038,3	7,73	19,9
24	Dobânzi	1 099,2	0,90	2,4	1 831,5	1,38	3,6	2 012,9	1,41	3,6
241	datoria externă	267,5	0,22	0,6	349,3	0,26	0,7	521,5	0,37	0,9
242	datoria internă	831,7	0,68	1,8	1 482,2	1,12	2,9	1 491,4	1,04	2,7
25	Subsidii	2 126,2	1,74	4,6	2 816,3	2,12	5,5	3 663,4	2,57	6,6
26	Granturi acordate				29,4	0,02	0,1	59,8	0,04	0,1
27	Prestații sociale	14 861,1	12,16	32,0	16 472,8	12,41	32,5	18 000,6	12,61	32,5
28	Alte cheltuieli	1 631,6	1,34	3,5	2 062,5	1,55	4,1	2 302,6	1,61	4,2
3	Active nefinanciare	6 064,6	4,96	13,1	6 019,3	4,54	11,9	6 363,3	4,46	11,5
31	Mijloace fixe	5 084,0	4,16	10,9	4 217,1	3,18	8,3	4 438,0	3,11	8,0
3192	dintre care Investiții capitale	2 750,9	2,25	5,9	1 871,2	1,41	3,7	2 310,2	1,62	4,2
32	Rezerve materiale ale statului	21,7	0,02	0,0	25,1	0,02	0,0	25,2	0,02	0,0
33	Stocuri de materiale circulante	1 153,2	0,94	2,5	2 004,8	1,51	4,0	2 089,1	1,46	3,8
	Alte active nefinanciare	-194,3	-0,16	-0,4	-227,7	-0,17	-0,4	-189,0	-0,13	-0,34
	Informativ:									
	Cheltuieli curente	41 019,9	33,57	88,3	45 307,6	34,14	89,29	49 041,4	34,34	88,57
	Cheltuieli capitale	5 443,2	4,45	11,7	5 437,2	4,10	10,71	6 325,8	4,43	11,43
	III. DEFICIT (SOLD BUGETAR) (1-2)	-2 798,1	-2,29	100,0	-4 272,0	-3,2	100,0	-4 289,6	-3,00	100,0
	IV. SURSE DE FINANȚARE, total (4+5+9)	2 798,1	2,29	-100,0	4 272,1	3,22	-100,0	4 289,6	3,00	-100,0
4	Active financiare	264,4	0,22	-9,4	-93,5	-0,07	2,2	-1495,3	-1,05	34,9
41	Creanțe interne	28,6	0,02	-1,0	321,6	0,24	-7,5	920,0	0,64	-21,4
415	Acțiuni și alte forme de participare în capital în interiorul țării	23,6	0,02	-0,8	311,6	0,23	-7,3	220,0	0,15	-5,1
418	Alte creanțe interne ale bugetului	5,0	0,00	-0,2	10,0	0,01	-0,2	700,0	0,49	-16,3
42	Diferența de curs valutar	181,2								
44	Credite interne între bugete	-250,2	-0,20	8,9	276,8	0,21	-6,5			
46	Împrumuturi recreditate interne între bugete	42,3	0,03	-1,5	34,9	0,03	-0,8	51,5	0,04	-1,2
461	Împrumuturi recreditate între bugetul de stat și bugetele locale	42,3	0,03	-1,5	34,9	0,03	-0,8	51,5	0,04	-1,2
47	Împumuturi recreditate interne instituțiilor nefinanciare și financiare	234,2	0,19	-8,4	-749,5	-0,56	17,5	-2467,9	-1,73	57,5
471	Împrumuturi recreditate instituțiilor nefinanciare	98,5	0,08	-3,5	-341,2	-0,26	8,0	-1386,3	-0,97	32,3
472	Împrumuturi recreditate instituțiilor financiare	135,7	0,11	-4,8	-408,3	-0,31	9,6	-1081,6	-0,76	25,2
48	Creanțe externe	28,3	0,02	-1,0	22,7	0,02	-0,5	1,1	0,00	0,0
484	Garanții externe	28,3	0,02	-1,0	22,7	0,02	-0,5	1,1	0,00	0,0
5	Datorii	2512,6	2,06	-89,8	5028,7	3,79	-117,7	5397,9	3,78	-125,8
51	Datorii interne	176,2	0,14	-6,3	953,0	0,72	-22,3	-268,0	-0,19	6,2
	dintre care									
513	Valori mobiliare de stat	150,1	0,12	-5,4	953,0	0,72	-22,3	-268,0	-0,19	6,2
54	Împrumuturi interne între bugete	250,2	0,20	-8,9	-276,8	-0,21	6,5			
55	Împrumuturi interne de la instituții financiare și nefinanciare	261,8	0,21	-9,4	-159,7	-0,12	3,7			
56	Împrumuturi recreditate interne între bugete	-42,3	-0,03	1,5	-34,8	-0,03	0,8	-51,5	-0,04	1,2

	Denumirea	2015 executat (în condiții comparabile)			2016 precizat			2017 estimat		
		mil.lei	% în PIB	% în total	mil.lei	% în PIB	% în total	mil.lei	% în PIB	% în total
59	Împrumuturi externe	1866,7	1,53	-66,7	4547,0	3,43	-106,4	5717,4	4,00	-133,3
595	<i>Primirea împrumuturilor externe</i>	2627,0	2,15	-93,9	5706,5	4,30	-133,6	7714,6	5,40	-179,8
595	<i>Rambursarea împrumuturilor externe</i>	-760,3	-0,62	27,2	-1159,5	-0,87	27,1	-1997,2	-1,40	46,6
9	Modificarea soldului de mijloace bănești	21,1	0,02	-0,8	-663,1	-0,50	15,5	387,0	0,27	-9,0
91	Sold de mijloace banesti la inceputul perioadei	3228,0	2,64	-115,4	3182,7	2,40	-74,5	4112,5	2,88	-95,9
93	Sold de mijloace banesti la sfirsitul perioadei	-3206,9	-2,62	114,6	-3845,8	-2,90	90,0	-3725,5	-2,61	86,8

Evoluția bugetului public național conform clasificăției funcționale pe anii 2015-2017

	Denumirea	2015 executat (în condiții comparabile)			2016 precizat			2017 estimat		
		mil.lei	% în PIB	% în total	mil.lei	% în PIB	% în total	mil.lei	% în PIB	% în total
1	I. VENITURI	43 665,0	35,73	100,0	46 472,8	35,02	100,0	51 077,6	35,77	100,0
	Venituri cu excepția granturilor	41 759,4	34,17	95,6	44 277,0	33,37	95,3	48 051,9	33,65	94,1
11	Impozite și taxe	26 635,8	21,80	61,0	29 010,0	21,86	62,4	31 560,0	22,10	61,8
111	Impozite pe venit	5 553,7	4,54	12,7	6 420,0	4,84	13,8	6 894,7	4,83	13,5
1111	Impozit pe venitul persoanelor fizice	2 745,4	2,25	6,3	3 107,0	2,34	6,7	3 280,0	2,30	6,4
1112	Impozit pe venitul persoanelor juridice	2 808,3	2,30	6,4	3 313,0	2,50	7,1	3 614,7	2,53	7,1
113	Impozite pe proprietate	360,8	0,30	0,8	422,9	0,32	0,9	569,0	0,40	1,1
1131	Impozitul funciar	182,1	0,15	0,4	183,7	0,14	0,4	185,0	0,13	0,4
1132	Impozitul pe bunurile imobiliare	177,2	0,15	0,4	185,0	0,14	0,4	326,0	0,23	0,6
1133	Impozitul privat	1,5	0,00	0,0	4,2	0,00	0,0	3,0	0,00	0,0
1136	Alte impozite pe proprietate (impozit pe avere)				50,0	0,04	0,1	55,0	0,04	0,1
114	Impozite și taxe pe mărfuri și servicii	19 392,9	15,87	44,4	20 740,1	15,63	44,6	22 830,8	15,99	44,7
	dintre care									
1141	Taxa pe valoarea adaugata	13 714,0	11,22	31,4	14 700,1	11,08	31,6	16 015,5	11,22	31,4
11411	produse și serviciile prestate pe teritoriul Republicii Moldova	4 830,4	3,95	11,1	5 244,5	3,95	11,3	5 809,1	4,07	11,4
11412	Taxa pe valoarea adaugată la marfurile importate	10 952,4	8,96	25,1	11 697,1	8,81	25,2	12 510,0	8,76	24,5
11413	Restituirea taxei pe valoarea adaugată	-2 068,8	-1,69	-4,7	-2 241,5	-1,69	-4,8	-2 303,6	-1,61	-4,5
1142	Accize	3 843,9	3,15	8,8	4 267,0	3,22	9,2	5 022,6	3,52	9,8
	Accize la mărfurile produse pe teritoriul Republicii Moldova	580,9	0,48	1,3	508,0	0,38	1,1	500,3	0,35	1,0
	Accize la marfurile importate	3 483,8	2,85	8,0	3 924,0	2,96	8,4	4 676,2	3,27	9,2
11429	Restituirea accizelor	-220,8	-0,18	-0,5	-165,0	-0,12	-0,4	-153,9	-0,11	-0,3
115	Taxa asupra comerțului exterior și operațiunilor externe	1 328,4	1,09	3,0	1 427,0	1,08	3,1	1 265,5	0,89	2,5
12	Contribuții și prime de asigurări obligatorii	12 127,7	9,92	27,8	13 254,2	9,99	28,5	14 417,0	10,10	28,2
121	Contribuții de asigurări sociale de stat obligatorii	9 273,1	7,59	21,2	9 994,2	7,53	21,5	10 875,0	7,62	21,3
122	Prime de asigurare obligatorie de asistență medicală	2 854,6	2,34	6,5	3 260,0	2,46	7,0	3 542,0	2,48	6,9
13	Granturi	1 905,6	1,56	4,4	2 195,8	1,65	4,7	3 025,7	2,12	5,9
131	Granturi de la guvernele altor state				369,8	0,28	0,8	124,6	0,09	0,2
132	Granturi de la organizațiile internaționale	1 905,6	1,56	4,4	1 826,0	1,38	3,9	2 901,1	2,03	5,7
14	Alte venituri	2 995,9	2,45	6,9	2 012,8	1,52	4,3	2 074,9	1,45	4,1
141	Venituri din proprietate	1 227,9	1,00	2,8	293,2	0,22	0,6	308,5	0,22	0,6
142	Venituri din vânzarea mărfurilor și serviciilor	1 328,8	1,09	3,0	1 370,8	1,03	2,9	1 373,9	0,96	2,7
143	Amenzi și sancțiuni	249,1	0,20	0,6	193,4	0,15	0,4	218,2	0,15	0,4
144	Donații voluntare	162,1	0,13	0,4	100,5	0,08	0,2	86,8	0,06	0,2
145	Alte venituri	28,0	0,02	0,1	54,9	0,04	0,1	87,5	0,06	0,2
2+3	II. CHELTUIELI	46463,1	38,02	100,0	50744,8	38,24	100,0	55367,2	38,77	100,0
01	Servicii de stat cu destinație generală	4151,2	3,40	8,9	5447,3	4,10	10,7	6079,6	4,26	11,0
02	Aparare națională	460,7	0,38	1,0	556,3	0,42	1,1	502,4	0,35	0,9
03	Ordine publică și securitate națională	2943,8	2,41	6,3	3432,8	2,59	6,8	3576,6	2,50	6,5
04	Servicii în domeniul economiei	5593,5	4,58	12,0	5352,4	4,03	10,5	6271,0	4,39	11,3
05	Protecția mediului	452,1	0,37	1,0	297,0	0,22	0,6	258,0	0,18	0,5

	Denumirea	2015 executat (în condiții comparabile)			2016 precizat			2017 estimat		
		mil. lei	% în PIB	% în total	mil. lei	% în PIB	% în total	mil. lei	% în PIB	% în total
06	Gospodăria de locuințe și gospodăria serviciilor comunale	1103,2	0,90	2,4	1350,1	1,02	2,7	1601,7	1,12	2,9
07	Ocrotirea sănătății	6490,0	5,31	14,0	6674,1	5,03	13,2	7157,9	5,01	12,9
08	Cultura, sport, tineret, culte și odihnă	1116,4	0,91	2,4	1220,1	0,92	2,4	1257,3	0,88	2,3
09	Învățământ	8492,1	6,95	18,3	8916,3	6,72	17,6	9616,3	6,73	17,4
10	Protecție socială	15660,1	12,82	33,7	17499,3	13,19	34,5	19046,4	13,34	34,4
	III. DEFICIT (SOLD BUGETAR) (1-2)	-2 798,1	-2,29	100,0	-4 272,0	-3,22	100,0	-4 289,6	-3,00	100,0
	IV. SURSE DE FINANȚARE, total (4+5+9)	2 798,1	2,29	-100,0	4 272,1	3,22	-100,0	4 289,6	3,00	-100,0
4	Active financiare	264,4	0,22	-9,4	-93,5	-0,07	2,2	-1495,3	-1,05	34,9
41	Creanțe interne	28,6	0,02	-1,0	321,6	0,24	-7,5	920,0	0,64	-21,4
415	Acțiuni și alte forme de participare în capital în interiorul țării	23,6	0,02	-0,8	311,6	0,23	-7,3	220,0	0,15	-5,1
418	Alte creanțe interne ale bugetului	5,0	0,00	-0,2	10,0	0,01	-0,2	700,0	0,49	-16,3
42	Diferența de curs valutar	181,2								
44	Crede interne între bugete	-250,2	-0,20	8,9	276,8	0,21	-6,5			
46	Împrumuturi recreditate interne între bugete	42,3	0,03	-1,5	34,9	0,03	-0,8	51,5	0,04	-1,2
461	Împrumuturi recreditate între bugetul de stat și bugetele locale	42,3	0,03	-1,5	34,9	0,03	-0,8	51,5	0,04	-1,2
47	Împumuturi recreditate interne instituțiilor nefinanciare și financiare	234,2	0,19	-8,4	-749,5	-0,56	17,5	-2467,9	-1,73	57,5
471	Împrumuturi recreditate instituțiilor nefinanciare	98,5	0,08	-3,5	-341,2	-0,26	8,0	-1386,3	-0,97	32,3
472	Împrumuturi recreditate instituțiilor financiare	135,7	0,11	-4,8	-408,3	-0,31	9,6	-1081,6	-0,76	25,2
48	Creanțe externe	28,3	0,02	-1,0	22,7	0,02	-0,5	1,1	0,00	0,0
484	Garanții externe	28,3	0,02	-1,0	22,7	0,02	-0,5	1,1	0,00	0,0
5	Datorii	2512,6	2,06	-89,8	5028,7	3,79	-117,7	5397,9	3,78	-125,8
51	Datorii interne	176,2	0,14	-6,3	953,0	0,72	-22,3	-268,0	-0,19	6,2
	<i>dintre care</i>									
513	Valori mobiliare de stat	150,1	0,12	-5,4	953,0	0,72	-22,3	-268,0	-0,19	6,2
54	Împrumuturi interne între bugete	250,2	0,20	-8,9	-276,8	-0,21	6,5			
55	Împrumuturi interne de la instituții financiare și nefinanciare	261,8	0,21	-9,4	-159,7	-0,12	3,7			
56	Împrumuturi recreditate interne între bugete	-42,3	-0,03	1,5	-34,8	-0,03	0,8	-51,5	-0,04	1,2
59	Împrumuturi externe	1866,7	1,53	-66,7	4547,0	3,43	-106,4	5717,4	4,00	-133,3
595	<i>Primirea împrumuturilor externe</i>	2627,0	2,15	-93,9	5706,5	4,30	-133,6	7714,6	5,40	-179,8
595	<i>Rambursarea împrumuturilor externe</i>	-760,3	-0,62	27,2	-1159,5	-0,87	27,1	-1997,2	-1,40	46,6
9	Modificarea soldului de mijloace bănești	21,1	0,02	-0,8	-663,1	-0,50	15,5	387,0	0,27	-9,0
91	Sold de mijloace bănești la începutul perioadei	3228,0	2,64	-115,4	3182,7	2,40	-74,5	4112,5	2,88	-95,9
93	Sold de mijloace bănești la sfârșitul perioadei	-3206,9	-2,62	114,6	-3845,8	-2,90	90,0	-3725,5	-2,61	86,8

Structura bugetului de stat conform clasificăției economice pe anii 2015-2017

Denumirea	Cod ECO	2015 executat (în condiții comparabile)		2016 aprobat (precizat)		2017 proiect	
		mil. lei	% din total	mil. lei	% din total	mil. lei	% din total
I. VENITURI, total	1	28 038,3	100,0	29 641,6	100,0	32 839,2	100,0
IMPOZITE ȘI TAXE	11	23 915,6	85,3	26 071,1	88,0	28 268,4	86,1
IMPOZITE PE VENIT	111	3 983,1	14,2	4 700,4	15,9	4 982,2	15,2
<i>Impozit pe venitul persoanelor fizice</i>	<i>1111</i>	<i>1211,2</i>	<i>4,3</i>	<i>1432,4</i>	<i>4,8</i>	<i>1428,8</i>	<i>4,4</i>
<i>Impozit pe venitul persoanelor juridice</i>	<i>1112</i>	<i>2771,9</i>	<i>9,9</i>	<i>3268</i>	<i>11,0</i>	<i>3553,4</i>	<i>10,8</i>
IMPOZITE PE BUNURILE IMOBILIARE	113	0,1	0,0	53,2	0,2	57,0	0,2
<i>Impozite pe proprietate cu caracter ocazional</i>	<i>1133</i>	<i>0,1</i>	0,0	<i>3,2</i>	0,0	<i>2,0</i>	<i>0,0</i>
<i>Alte impozite pe proprietate</i>	<i>1136</i>			<i>50,0</i>		<i>55</i>	
IMPOZITE ȘI TAXE PE MĂRFURI ȘI SERVICII	114	18 604,1	66,4	19 890,5	67,1	21 963,7	66,9
<i>Taxa pe valoarea adăugată</i>	<i>1141</i>	<i>13 672,0</i>	<i>48,8</i>	<i>14 657,3</i>	<i>49,4</i>	<i>15 964,2</i>	<i>48,6</i>
<i>Accize</i>	<i>1142</i>	<i>3 844,0</i>	<i>13,7</i>	<i>4 266,2</i>	<i>14,4</i>	<i>5 022,1</i>	<i>15,3</i>
<i>Taxe pentru servicii specifice</i>	<i>1144</i>	<i>11,6</i>	<i>0,0</i>	<i>11,6</i>	<i>0,0</i>	<i>11,8</i>	<i>0,0</i>
<i>Taxe și plăți pentru utilizarea mărfurilor și pentru practicarea unor genuri de activitate</i>	<i>1145</i>	<i>673,8</i>	<i>2,4</i>	<i>458,5</i>	<i>1,5</i>	<i>449,1</i>	<i>1,4</i>
<i>Alte taxe pentru mărfuri și servicii</i>	<i>1146</i>	<i>402,7</i>	<i>1,4</i>	<i>496,9</i>	<i>1,7</i>	<i>516,5</i>	<i>1,6</i>
TAXA ASUPRA COMERȚULUI EXTERIOR ȘI OPERAȚIUNILOR EXTERNE	115	1 328,3	4,7	1 427,0	4,8	1 265,5	3,9
<i>Taxe vamale și alte taxe de import</i>	<i>1151</i>	<i>907,9</i>	<i>3,2</i>	<i>972,6</i>	<i>3,3</i>	<i>931,5</i>	<i>2,8</i>
<i>Alte taxe asupra comerțului exterior și operațiunilor externe</i>	<i>1156</i>	<i>420,4</i>	<i>1,5</i>	<i>454,4</i>	<i>1,5</i>	<i>334,0</i>	<i>1,0</i>
GRANTURI PRIMITE	13	1 710,1	6,1	2 058,1	6,9	3 025,7	9,2
GRANTURI PRIMITE DE LA GUVERNELE ALTEOR STATE	131	1348,8	4,8	237,7	0,8	124,6	0,4
<i>Pentru susținerea bugetului</i>				<i>74,8</i>	<i>0,3</i>		
<i>Pentru proiecte finanțate din surse externe</i>		<i>1348,8</i>	<i>4,8</i>	<i>162,9</i>	<i>0,5</i>	<i>124,6</i>	<i>0,4</i>
GRANTURI PRIMITE DE LA ORGANIZAȚIILE INTERNAȚIONALE	132	361,3	1,3	1820,4	6,1	2901,1	8,8
<i>Pentru susținerea bugetului</i>				<i>1123,8</i>	<i>3,8</i>	<i>2051,3</i>	<i>6,2</i>
<i>Pentru proiecte finanțate din surse externe</i>		<i>361,3</i>	<i>1,3</i>	<i>696,6</i>	<i>2,4</i>	<i>849,8</i>	<i>2,6</i>
ALTE VENITURI	14	2 359,4	8,4	1 502,4	5,1	1 526,0	4,6
VENITURI DIN PROPRIETATE	141	1 107,2	3,9	215,5	0,7	191,2	0,6
<i>Dobânzi încasate</i>	<i>1411</i>	<i>83,9</i>	<i>0,3</i>	<i>91,0</i>	<i>0,3</i>	<i>82,2</i>	<i>0,3</i>
<i>Dividende primite</i>	<i>1412</i>	<i>1023,3</i>	<i>3,6</i>	<i>123,4</i>	<i>0,4</i>	<i>109</i>	<i>0,3</i>
<i>Renta</i>	<i>1415</i>			<i>1,1</i>	<i>0,0</i>		
VENITURI DIN VINZAREA MĂRFURILOR ȘI SERVICIILOR	142	992,8	3,5	1 044,4	3,5	1 040,7	3,2
<i>Taxe și plăți administrative</i>	<i>1422</i>	<i>291,7</i>	<i>1,0</i>	<i>283,1</i>	<i>1,0</i>	<i>272,4</i>	<i>0,8</i>
<i>Comercializarea mărfurilor și serviciilor de către instituțiile bugetare</i>	<i>1423</i>	<i>701,1</i>	<i>2,5</i>	<i>761,3</i>	<i>2,6</i>	<i>768,3</i>	<i>2,3</i>
AMENZI ȘI SANCTIUNI	143	197	0,7	180,7	0,6	205,0	0,6
DONAȚII VOLUNTARE	144	52,7	0,2	30,3	0,1	16,8	0,1
ALTE VENITURI ȘI VENITURI NEIDENTIFICATE	145	9,7	0,0	31,5	0,1	72,3	0,2
TRANSFERURI	19	53,2	0,2	10,0	0,0	19,0	0,1
<i>Transferuri primite între bugetul de stat și bugete locale</i>	<i>191</i>	<i>53,2</i>	0,2	<i>10,0</i>	0,0	<i>19,0</i>	0,1
II.CHELTUIELI ȘI ACTIVE NEFINANCIARE, total	(2+3)	30 380,4	100,0	33 824,4	100,0	36 994,8	100,0

Denumirea	Cod ECO	2015 executat (în condiții comparabile)		2016 aprobat (precizat)		2017 proiect	
		mil. lei	% din total	mil. lei	% din total	mil. lei	% din total
CHELTUIELI	2	26 928,3	88,6	30 164,5	89,2	33 023,9	89,3
<i>Cheltuieli de personal</i>	21	4 826,9	15,9	5 060,2	15,0	5 651,8	15,3
<i>Bunuri si servicii</i>	22	2 953,2	9,7	2 113,1	6,2	2 154,6	5,8
<i>Dobinzi</i>	24	1 043,3	3,4	1 761,5	5,2	1 945,8	5,3
<i>Subsidii</i>	25	1 541,7	5,1	2 453,5	7,3	3 275,8	8,9
<i>Granturi acordate</i>	26			21,8	0,1	52,2	0,1
<i>Prestatii sociale</i>	27	1 187,3	3,9	1 286,9	3,8	1 425,2	3,9
<i>Alte cheltuieli</i>	28	1 521,3	5,0	1 950,2	5,8	2 164,3	5,9
<i>Transferuri acordate in cadrul bugetului public national</i>	29	13 854,6	45,6	15 517,3	45,9	16 354,2	44,2
ACTIVE NEFINANCIARE	3	3 452,1	11,4	3 659,9	10,8	3 970,9	10,7
<i>Mijloace fixe</i>	31	3 092,0	10,2	2 574,8	7,6	2 885,9	7,8
<i>Rezerve materiale ale statului</i>	32	21,7	0,1	25,1	0,1	25,2	0,1
<i>Stocuri de materiale circulante</i>	33	369,8	1,2	1 049,4	3,1	1 065,9	2,9
<i>Alte active nefinanciare</i>		-31,4	-0,1	10,6	0,0	-6,1	0,0
III. SOLD BUGETAR	1-(2+3)	-2 342,1	100,0	-4 182,8	100,0	-4 155,6	-12,7
IV. SURSE DE FINANȚARE, total	4+5+9	2 342,1	100,0	4 182,8	100,0	4 155,7	12,7
ACTIVE FINANCIARE	4	243,7	10,4	-99,8	-2,4	-1 495,3	-4,6
CREANȚE INTERNE	41	8,8	0,4	315,2	7,5	920,0	2,8
<i>Acțiuni și alte forme de participare în capital în interiorul țării</i>	415	3,8	0,2	305,2	7,3	220,0	0,7
<i>Alte creanțe interne ale bugetului</i>	418	5,0	0,2	10,0	0,2	700,0	2,1
DIFERENȚA CURS VALUTAR	42	174,7	7,5				
CREDITE INTERNE ÎNTRE BUGETE	44	-250,2	-10,7	276,8	6,6		
<i>Credite în cadrul bugetului consolidat central</i>	442	-250,2	-10,7	276,8	6,6		
ÎMPRUMUTURI RECREDITATE INTERNE ÎNTRE BUGETE	46	42,3	1,8	34,9	0,8	51,5	0,2
<i>Împrumuturi recreditate între bugetul de stat și bugetele locale</i>	461	42,3	1,8	34,9	0,8	51,5	0,2
ÎMPRUMUTURI RECREDITATE INTERNE INSTITUȚIILOR NEFINANCIARE ȘI FINANCIARE	47	239,8	10,2	-749,4	-17,9	-2 467,9	-7,5
<i>Împrumuturi recreditate instituțiilor nefinanciare</i>	471	98,5	4,2	-341,1	-8,2	-1 386,3	-4,2
<i>Împrumuturi recreditate instituțiilor financiare</i>	472	141,3	6,0	-408,3	-9,8	-1 081,6	-3,3
CREANȚE EXTERNE	48	28,3	1,2	22,7	0,5	1,1	0,0
<i>Garanții externe</i>	484	28,3	1,2	22,7	0,5	1,1	0,0
DATORII	5	2 339,9	99,9	5 038,8	120,5	5 231,0	15,9
DATORII INTERNE	51	150,1	6,4	953,0	22,8	-268,0	-0,8
<i>Valori mobiliare de stat</i>	513	150,1	6,4	953,0	22,8	-268,0	-0,8
<i>Valori mobiliare de stat emise pe piața primară</i>	5131	243,2	10,4	953,0	22,8	-218,0	-0,7
<i>Valori mobiliare de stat emise pentru asigurarea stabilității</i>	5134	-93,1	-4,0			-50,0	-0,2
ÎMPRUMUTURI INTERNE ÎNTRE BUGETE	54	250,2	10,7	-276,8	-6,6		
<i>Împrumuturi în cadrul bugetului consolidat central</i>	542	250,2	10,7	-276,8	-6,6		
ÎMPRUMUTURI INTERNE DE LA INSTITUȚIILE NEFINANCIARE ȘI FINANCIARE	55	107,7	4,6	-107,7	-2,6		
<i>Împrumuturi interne de la instituțiile nefinanciare</i>	551	107,7	4,6	-87,7	-2,1		

Denumirea	Cod ECO	2015 executat (în condiții comparabile)		2016 aprobat (precizat)		2017 proiect	
		mil. lei	% din total	mil. lei	% din total	mil. lei	% din total
<i>Împrumuturi interne de la instituțiile financiare</i>	552			-20	-0,5		
ÎMPRUMUTURI EXTERNE	59	1 805,8	77,1	4 470,3	106,9	5 499,0	16,7
<i>Împrumuturi externe</i>	595	1 805,8	77,1	4 470,3	106,9	5 499,0	16,7
<i>Primirea împrumuturilor externe</i>		2530,0	108,0	5580,5	133,4	7 397,2	22,5
<i>Rambursarea împrumuturilor externe</i>		-724,2	-30,9	-1110,2	-26,5	-1 898,2	-5,8
MODIFICAREA SOLDULUI DE MIJLOACE BĂNEȘTI	9	-241,5	-10,3	-756,2	-18,1	419,9	1,3
Sold de mijloace banesti la inceputul perioadei	91	2060,7	88,0	2302,2	55,0	3 322,3	10,1
Sold de mijloace banesti la sfirsitul perioadei	93	-2302,2	-98,3	-3058,4	-73,1	-2 902,4	-8,8

Structura veniturilor bugetului de stat conform clasificăției economice pe anii 2015-2017

Denumirea	Cod Eco (k1- k6)	2015 executat (în condiții comparabile)		2016 precizat		2017 proiect	
		mil. lei	% din total	mil. lei	% din total	mil. lei	% din total
Venituri, total		28 038,3	100,0	29 641,6	100,0	32 839,2	100,0
Impozite și taxe	11	23 915,5	85,3	26 071,1	88,0	28 268,4	86,1
Impozite pe venit	111	3 983,1	14,2	4 700,4	15,9	4 982,2	15,2
<i>Impozit pe venitul persoanelor fizice</i>	<i>1111</i>	<i>1 211,2</i>	<i>4,3</i>	<i>1 432,4</i>	<i>4,8</i>	<i>1 428,8</i>	<i>4,4</i>
Impozit pe venitul reținut din salariu	111110	1 187,4	4,2	1 426,9	4,8	1 420,3	4,3
Impozitul pe venitul persoanelor fizice spre plată/achitat	111121	21,7	0,1	45,0	0,2	49,3	0,2
Restituirea impozitului pe venitul persoanelor fizice	111122			-42,1	-0,1	-42,3	-0,1
Sume desemnate procentual din impozitul pe venitul persoanelor fizice	111123					-2,0	
Impozit pe venitul aferent operațiunilor de predare în posesie și/sau folosință a proprietății imobiliare	111130	2,1		2,6		3,5	
<i>Impozit pe venitul persoanelor juridice</i>	<i>1112</i>	<i>2 771,9</i>	<i>9,9</i>	<i>3 268,0</i>	<i>11,0</i>	<i>3 553,4</i>	<i>10,8</i>
Impozit pe venitul obținut din activitatea de întreprinzător	111210	1 936,1	6,9	2 362,0	8,0	2 592,4	7,9
Impozit pe venitul reținut la sursa de plată	111220	383,0	1,4	407,5	1,4	430,3	1,3
Impozit pe venit reținut din suma dividendelor achitate și veniturilor îndreptate fondatorilor - întreprinzătorilor individuali	111230	357,5	1,3	394,2	1,3	420,1	1,3
Impozit pe venitul din activitatea operațională	111240	95,3	0,3	104,3	0,4	110,6	0,3
<i>Impozite pe bunurile imobiliare</i>	<i>113</i>	<i>0,1</i>		<i>53,2</i>	<i>0,2</i>	<i>57,0</i>	<i>0,2</i>
Impozit privat încasat în bugetul de stat	113311	0,1		3,2		2,0	
Impozit pe avere încasat în bugetul de stat	113611			50,0		55,0	
Impozite și taxe pe mărfuri și servicii	114	18 604,0	66,4	19 890,5	67,1	21 963,7	66,9
<i>inclusiv</i>							
<i>Taxa pe valoarea adăugată</i>	<i>1141</i>	<i>13 672,0</i>	<i>48,8</i>	<i>14 657,3</i>	<i>49,4</i>	<i>15 964,2</i>	<i>48,6</i>
Taxa pe valoarea adăugată la mărfurile produse și serviciile prestate pe teritoriul Republicii Moldova	114110	4 788,4	17,1	5 201,6	17,5	5 757,8	17,5
Taxa pe valoarea adăugată la mărfurile importate	114120	10 952,4	39,1	11 697,1	39,5	12 510,0	38,1
Restituirea taxei pe valoarea adăugată	114130	-2 068,8	-7,4	-2 241,4	-7,6	-2 303,6	-7,0
Accize total	1142	3 844,0	13,7	4 266,2	14,4	5 022,1	15,3
<i>Accize la mărfurile produse pe teritoriul RM</i>		<i>580,9</i>	<i>2,1</i>	<i>507,2</i>	<i>1,7</i>	<i>499,8</i>	<i>1,5</i>
<i>Accize la mărfurile importate</i>		<i>3 483,9</i>	<i>12,4</i>	<i>3 924,0</i>	<i>13,2</i>	<i>4 676,2</i>	<i>14,2</i>
Accize la rachiu, lichioruri, divinuri și alte băuturi spirtoase produse pe teritoriul Republicii Moldova	114211	268,7	1,0	173,7	0,6	172,1	0,5
Accize la rachiu, lichioruri, divinuri și alte băuturi spirtoase importate	114212	30,4	0,1	32,6	0,1	39,0	0,1
Accize la vinuri importate	114214	13,2		11,5		12,2	
Accize la berea produsă pe teritoriul Republicii Moldova	114215	175,1	0,6	187,4	0,6	200,2	0,6
Accize la berea importată	114216	45,8	0,2	55,0	0,2	59,2	0,2
Accize la produsele din tutun produse pe teritoriul Republicii Moldova	114221	132,2	0,5	141,5	0,5	127,1	0,4
Accize la produsele din tutun importate	114222	1 233,3	4,4	1 443,7	4,9	1 744,1	5,3
Accize la autoturismele importate	114232	551,9	2,0	600,0	2,0	755,0	2,3
Accize la produsele petroliere importate	114242	1 411,6	5,0	1 569,5	5,3	1 828,2	5,6
Accize la gazele lichiefiate importante	114252	168,2	0,6	180,3	0,6	213,2	0,6
Accize la bijuterii (inclusiv bijuterii cu briliante) produse pe teritoriul Republicii Moldova	114261	4,7		4,2			
Accize la bijuterii (inclusiv bijuterii cu briliante) importate	114262	6,4		6,8			
Accize la alte mărfuri produse pe teritoriul Republicii Moldova	114271	0,4		0,4		0,4	
Accize la alte mărfuri importate	114272	23,0	0,1	24,6	0,1	25,4	0,1
Restituirea accizelor	114290	-220,8	-0,8	-165,0	-0,6	-153,9	-0,5

Denumirea	Cod Eco (k1- k6)	2015 executat (în condiții comparabile)		2016 precizat		2017 proiect	
		mil. lei	% din total	mil. lei	% din total	mil. lei	% din total
<i>Taxe pentru servicii specifice</i>	<i>1144</i>	<i>11,6</i>		<i>11,6</i>		<i>11,8</i>	
Taxa pentru efectuarea expertizei ecologice	114424	0,9		0,9		0,9	
Taxa de la investitori sau proprietarii construcțiilor pentru elaborarea documentelor normative în construcție	114425	10,7		10,7		10,9	
<i>Taxe și plăți pentru utilizarea mărfurilor și practicarea unor genuri de activitate</i>	<i>1145</i>	<i>673,8</i>	<i>2,4</i>	<i>458,5</i>	<i>1,5</i>	<i>449,1</i>	<i>1,4</i>
Taxa de licență pentru anumite genuri de activitate încasată în bugetul de stat	114521	406,9	1,5	160,0	0,5	162,0	0,5
Taxa pentru comercializarea gazelor naturale destinate utilizării în calitate de carburanți pentru unitate de transport auto	114524	7,3		9,4		9,4	
Taxa de eliberare a autorizațiilor pentru transporturi rutiere internaționale	114525	12,6		9,1		6,0	
Plăți pentru emisiile de poluanți din sursele mobile care folosesc benzină (etilată, neetilată), carburant pentru motoare de avion sau motorină	114531			15,4	0,1		
Plati pentru poluarea mediului, incasate in Fondul Ecologic National, acumulate prin intermediul Serviciului Vamal	114532	229,8	0,8	230,8	0,8	262,7	0,8
Plăți pentru poluarea mediului în limitele normativelor stabilite	114533	17,2	0,1	10,0	0,0	6,0	
Alte plăți aferente poluării mediului	114539			23,8	0,1	3,0	
<i>Alte taxe pentru mărfuri și servicii</i>	<i>1146</i>	<i>402,6</i>	<i>1,4</i>	<i>496,9</i>	<i>1,7</i>	<i>516,5</i>	<i>1,6</i>
Taxa pentru folosirea drumurilor Republicii Moldova de către autovehiculele neînmatriculate în Republica Moldova	114631	3,1		4,0		4,1	
Taxa pentru folosirea drumurilor de către autovehiculele neînmatriculate în Republica Moldova a căror masă totală, sarcină masică pe axă sau ale căror dimensiuni depășesc limitele admise	114632	3,1		3,2		5,1	
Taxa pentru folosirea drumurilor de către autovehiculele înmatriculate în Republica Moldova	114633	292,8	1,0	360,5	1,2	385,9	1,2
Taxa pentru folosirea drumurilor de către autovehiculele înmatriculate în Republica Moldova a căror masă totală, sarcină masică pe axă sau ale căror dimensiuni depășesc limitele admise	114634	3,7		5,0		6,8	
Taxa pentru folosirea zonei de protecție a drumurilor din afara perimetrului localităților pentru efectuarea lucrărilor de construcție și montaj	114635	0,2		0,2		0,2	
Taxa pentru folosirea zonei de protecție a drumurilor din afara perimetrului localităților pentru amplasarea publicității exterioare	114636	0,2		0,4		0,4	
Taxa pentru folosirea zonei de protecție a drumurilor din afara perimetrului localităților pentru amplasarea obiectivelor de prestare a serviciilor rutiere	114637	0,7		0,6		0,6	
Vinieta	114638	89,4	0,3	115,0	0,4	100,4	0,3
Plata obligatorie a producătorilor de produse vitivinicole	114640	9,4		8,0		13,0	
<i>Taxe asupra comerțului exterior și operațiunilor externe</i>	<i>115</i>	<i>1 328,3</i>	<i>4,7</i>	<i>1 427,0</i>	<i>4,8</i>	<i>1 265,5</i>	<i>3,9</i>
Taxa vamală	115110	908,0	3,2	972,6	3,3	931,5	2,8
Taxa pentru efectuarea procedurilor vamale	115610	372,7	1,3	404,4	1,4	280,0	0,9
Taxa consulară	115620	47,6	0,2	50,0	0,2	54,0	0,2
Granturi	13	1 710,1	6,1	2 058,1	6,9	3 025,7	9,2
<i>Granturi de la guvernele altor state</i>	<i>131</i>	<i>1 348,8</i>	<i>4,8</i>	<i>237,7</i>	<i>0,8</i>	<i>124,6</i>	<i>0,4</i>
Granturi curente primite de la guvernele altor state pentru susținerea bugetului de stat	131111			74,8	0,3		
Granturi curente primite de la guvernele altor state pentru proiecte finanțate din surse externe pentru bugetul de stat	131121			162,9	0,5	124,6	0,4

Denumirea	Cod Eco (k1- k6)	2015 executat (în condiții comparabile)		2016 precizat		2017 proiect	
		mil. lei	% din total	mil. lei	% din total	mil. lei	% din total
Granturi capitale primite de la guvernele altor state pentru proiecte finanțate din surse externe pentru bugetul de stat	131221	1 348,8	4,8				
Granturi de la organizațiile internaționale	132	361,3	1,3	1 820,4	6,1	2 901,1	8,8
Granturi curente primite de la organizațiile internaționale pentru susținerea bugetului de stat	132111			1 123,8	3,8	2 051,3	6,2
Granturi curente primite de la organizațiile internaționale pentru proiecte finanțate din surse externe pentru bugetul de stat	132121			191,2	0,6	450,9	1,4
Granturi capitale primite de la organizațiile internaționale pentru proiecte finanțate din surse externe pentru bugetul de stat	132221	361,3	1,3	505,4	1,7	398,9	1,2
Alte venituri	14	2 359,5	8,4	1 502,4	5,1	1 526,0	4,6
Venituri din proprietate	141	1 107,4	3,9	215,5	0,7	191,2	0,6
Dobânzi încasate la soldurile mijloacelor bugetare la conturile bancare	141111	15,5	0,1	17,8	0,1	10,0	0,0
Dobânzi încasate în bugetul de stat la soldurile mijloacelor bănești la conturile bancare ale proiectelor finanțate din surse externe	141112	0,9		0,9		0,9	
Dobânzi încasate la soldurile mijloacelor bănești la conturile bancare ale proiectelor finanțate din surse externe conform prevederilor acordurilor	141117			2,9		1,2	
Dobânzi și alte plăți încasate în bugetul de stat la împrumuturile acordate, împrumuturile recreditate și mijloacele dezafectate de la buget pentru onorarea garanțiilor de stat	141141	67,5	0,2	61,2	0,2	62,5	0,2
Dobânzi și alte plăți încasate la împrumuturile recreditate bugetelor de alt nivel	141152			8,2	0,0	7,6	0,0
Soldul profitului net al Bancii Naționale a Moldovei	141210	889,4	3,2				
Dividende primite de la cota parte a proprietății publice în societățile pe acțiuni în bugetul de stat	141221	70,7	0,3	76,0	0,3	78,0	0,2
Defalcări de la profitul net al întreprinderilor de stat (municipale) în bugetul de stat	141231	63,2	0,2	47,4	0,2	31,0	0,1
Arenda terenurilor cu altă destinație decât cea agricolă încasată în bugetul de stat	141531	0,2		1,1			
Venituri din vânzarea mărfurilor și serviciilor	142	992,8	3,5	1 044,4	3,5	1 040,7	3,2
Taxa specială pentru asigurarea stabilității financiare	142217	6,9					
Taxa de stat	142220	157,3	0,6	170,9	0,6	173,0	0,5
Încasările de la vânzarea averii și valutei confiscate încasate în bugetul de stat	142231	2,9		6,6		2,0	
Plata lunară pentru prestarea serviciilor de telefonie mobilă	142241	95,5	0,3	79,5	0,3	86,7	0,3
Plata suplimentară obligatorie obținută de la perfectarea și eliberarea certificatului de înmatriculare a automobilului	142242	5,5		5,5		5,5	
Mijloace încasate în legătură cu excluderea terenurilor din circuitul agricol	142243	6,3	0,02				
Taxa pentru eliberarea actelor permise de către Agenția Națională de reglementare a Activităților Nucleare și Radioactive	142244	0,9		1,2		1,2	
Încasări din salariu net al executantului serviciului civil	142246	4,0		4,0		4,0	
Plata de risc	142247	12,2		15,4			
Încasări de la prestarea serviciilor cu plată	142310	584,9	2,1	626,5	2,1	623,4	1,9
Plata pentru locațiunea bunurilor patrimoniului public	142320	118,2	0,4	134,8	0,5	144,8	0,4
Taxa pentru închirierea manualelor	143330	-1,8					
Amenzi și sancțiuni	143	197,0	0,7	180,7	0,6	205,0	0,6
Amenzi și sancțiuni contravenționale încasate în bugetul de stat	143111	12,4		13,0		23,0	
Amenzi și sancțiuni contravenționale aplicate de către organele Serviciului Vamal pentru neachitarea vinietei, încasate în bugetul de stat	143112	10,7		11,0		11,0	

Denumirea	Cod Eco (k1- k6)	2015 executat (în condiții comparabile)		2016 precizat		2017 proiect	
		mil. lei	% din total	mil. lei	% din total	mil. lei	% din total
Amenzi aplicate de Inspectoratul național de patrulare	143210	40,6	0,1	59,0	0,2	65,0	0,2
Amenzi aplicate de Inspectoratul național de patrulare pentru încălcarea traficului rutier constatate cu ajutorul mijloacelor foto-video	143230	18,0	0,1	16,9	0,1	10,0	0,0
Amenzi aplicate de Inspecția financiară încasate în bugetul de stat	143311	2,7		0,4			
Amenzi aplicate conform Codului Fiscal de către organele Serviciul Fiscal de Stat încasate în bugetul de stat	143321	59,8	0,2	29,0	0,1	32,0	0,1
Amenzi contravenționale aplicate de organele Serviciului Fiscal de Stat	143323	10,5		6,0		8,0	
Amenzi aplicate de organele Serviciului Vamal	143340	4,6		6,0		6,0	
Amenzi aplicate de Poliția de Frontieră	143350	0,5		0,4			
Amenzi aplicate de Inspecția de Stat în Construcții	143410	0,2		0,2			
Amenzi aplicate de instanțele judecătorești în cauze administrative și penale	143420	30,1	0,1	32,0	0,1	43,0	0,1
Amenzi aplicate de centrele de medicină preventivă	143450	0,5		0,3			
Amenzi aplicate de Agenția pentru protecția consumatorului	143460	4,0		1,5		2,0	
Amenzi pentru nerepatrierea la termen a încasărilor valutare	143480	0,9		1,8		2,0	0,0
Alte amenzi și sancțiuni pecuniare încasate în bugetul de stat	143491	1,4		3,2		3,0	0,0
Donații voluntare	144	52,7	0,2	30,3	0,1	16,8	0,1
Donații voluntare pentru cheltuieli curente din surse interne pentru instituțiile bugetare	144114	7,8		8,7		8,5	
Donații voluntare pentru cheltuieli curente din surse externe pentru instituțiile bugetare	144124	35,9	0,1	16,4	0,1	8,3	0,0
Donații voluntare pentru cheltuieli capitale din surse interne pentru susținerea bugetului de stat	144211	0,7					
Donații voluntare pentru cheltuieli capitale din surse interne pentru instituțiile bugetare	144214	8,4		3,6			
Donatii voluntare pentru cheltuieli capitale din surse externe pentru institutiile bugetare	144224			1,6	0,0		
Alte venituri	145	9,6		31,5		72,3	0,2
Alte venituri încasate în bugetul de stat	145111	0,4		2,1			
Alte venituri încasate în bugetul de stat, administrate de Organele Vamale	145112	1,2		1,2		2,0	
Alte venituri pentru proiecte finanțate din surse externe	145150	8,0		28,2		70,3	0,2
Transferuri	19	53,2	0,2	10,0	0,0	19,0	0,1
Transferuri curente primite cu destinație specială între instituțiile bugetului de stat și instituțiile bugetelor locale de nivelul II	191310	32,7	0,1				
Transferuri capitale primite cu destinație specială între instituțiile bugetului de stat și instituțiile bugetelor locale de nivelul II	191320			1,0			
Transferuri capitale primite cu destinație specială între instituțiile bugetului de stat și instituțiile bugetelor locale de nivelul I	191420			9,0	0,03	19,0	0,1
Transferuri capitale primite cu destinație specială între bugetul de stat și fondurile asigurării obligatorii de asistență medicală	192220	20,5	0,1				

Structura cheltuielilor bugetului de stat conform clasificății funcționale pe anii 2015-2017

	2015 executat (în condiții comparabile)		2016 aprobat (precizat)		2017 proiect	
	mil.lei	% din total	mil.lei	% din total	mil.lei	% din total
Cheltuieli, total	30380,4	100,0	33824,4	100,0	36994,8	100,0
01 Servicii de stat cu destinatie generala	4272,4	14,06	5576,5	16,49	6182,6	16,71
<i>011 Autoritati legislative si executive, servicii bugetar-fiscale, afaceri externe</i>	<i>1274,3</i>	<i>4,19</i>	<i>1353,3</i>	<i>4,00</i>	<i>1799,4</i>	<i>4,86</i>
0111 Autoritati legislative si executive	185,3	0,61	213,6	0,63	233,3	0,63
0112 Servicii bugetar-fiscale	751,8	2,47	758,2	2,24	1101,4	2,98
0113 Afaceri externe	337,2	1,11	381,5	1,13	464,7	1,26
<i>013 Servicii generale</i>	<i>375,9</i>	<i>1,24</i>	<i>607,8</i>	<i>1,80</i>	<i>485,5</i>	<i>1,31</i>
0132 Servicii de planificare si statistica	70,2	0,23	87,3	0,26	78,2	0,21
0133 Alte servicii generale	305,7	1,01	520,5	1,54	407,3	1,10
<i>014 Cercetari stiintifice fundamentale</i>	<i>188,8</i>	<i>0,62</i>	<i>203,1</i>	<i>0,60</i>	<i>224,0</i>	<i>0,61</i>
0140 Cercetari stiintifice fundamentale	188,8	0,62	203,1	0,60	224,0	0,61
<i>015 Cercetari stiintifice aplicate legate de servicii de stat cu destinatie generala</i>	<i>38,1</i>	<i>0,13</i>	<i>36,3</i>	<i>0,11</i>	<i>36,1</i>	<i>0,10</i>
0150 Cercetari stiintifice aplicate legate de servicii de stat cu destinatie generala	38,1	0,13	36,3	0,11	36,1	0,10
<i>016 Servicii de stat cu destinatie generala neatribuite la alte grupe</i>	<i>287,2</i>	<i>0,95</i>	<i>319,8</i>	<i>0,95</i>	<i>371,9</i>	<i>1,01</i>
0161 Servicii electorale	79,9	0,26	151,5	0,45	53,8	0,15
0169 Alte servicii de stat cu destinatie generala	207,3	0,68	168,3	0,50	318,1	0,86
<i>017 Serviciul datoriei</i>	<i>1043,3</i>	<i>3,43</i>	<i>1761,5</i>	<i>5,21</i>	<i>1945,8</i>	<i>5,26</i>
0171 Serviciul datoriei interne	793,6	2,61	1465,0	4,33	1473,1	3,98
0172 Serviciul datoriei externe	249,7	0,82	296,5	0,88	472,7	1,28
<i>018 Raporturi intre nivelele administratiei publice</i>	<i>1064,8</i>	<i>3,50</i>	<i>1294,7</i>	<i>3,83</i>	<i>1319,9</i>	<i>3,57</i>
0181 Transferuri generale intre administratia publica de nivel central si local	1061,2	3,49	1269,2	3,75	1309,5	3,54
0182 Transferuri cu destinatie speciala intre administratia publica de nivel central si local	3,6	0,01	25,5	0,08	10,4	0,03
02 Aparare nationala	451,5	1,49	547,5	1,62	493,2	1,33
<i>021 Forte de aparare nationala</i>	<i>210,7</i>	<i>0,69</i>	<i>224,2</i>	<i>0,66</i>	<i>234,9</i>	<i>0,63</i>
0210 Forte de aparare nationala	210,7	0,69	224,2	0,66	234,9	0,63

	2015 executat (în condiții comparabile)		2016 aprobat (precizat)		2017 proiect	
	mil.lei	% din total	mil.lei	% din total	mil.lei	% din total
<i>025 Alte servicii în domeniul apărării neatribuite la alte grupe</i>	240,8	0,79	323,3	0,96	258,3	0,70
0259 Alte servicii în domeniul apărării naționale	240,8	0,79	323,3	0,96	258,3	0,70
03 Ordine publică și securitate națională	2925,8	9,63	3422,0	10,12	3565,3	9,64
<i>031 Afaceri interne</i>	1627,9	5,36	1884,3	5,57	1912,7	5,17
0311 Poliție	833,0	2,74	949,1	2,81	1021,5	2,76
0312 Trupe de carabinieri	89,8	0,30	107,2	0,32	126,2	0,34
0313 Securitate națională	176,8	0,58	222,2	0,66	257,4	0,70
0314 Poliția de frontieră	326,6	1,08	375,6	1,11	317,9	0,86
0319 Alte servicii în domeniul afacerilor interne	201,7	0,66	230,2	0,68	189,7	0,51
<i>032 Servicii de protecție civilă și situații excepționale</i>	272,3	0,90	299,3	0,88	225,0	0,61
0321 Servicii de pompieri și salvatori	272,3	0,90	299,3	0,88	225,0	0,61
<i>033 Justiție</i>	561,1	1,85	688,5	2,04	850,7	2,30
0331 Magistrat	9,6	0,03	14,5	0,04	12,7	0,03
0332 Infaptuirea judecătii	322,8	1,06	382,3	1,13	389,4	1,05
0333 Procuratura	127,9	0,42	169,0	0,50	312,8	0,85
0334 Probatiune	22,0	0,07	28,4	0,08	29,6	0,08
0339 Alte servicii în domeniul justiției	78,8	0,26	94,3	0,28	106,2	0,29
<i>034 Sistemul penitenciar</i>	362,7	1,19	421,3	1,25	456,4	1,23
0340 Sistemul penitenciar	362,7	1,19	421,3	1,25	456,4	1,23
<i>036 Alte servicii în domeniul ordinii publice și securității naționale neatribuite la alte grupe</i>	101,8	0,34	128,6	0,38	120,5	0,33
0369 Alte servicii în domeniul ordinii publice și securității naționale	101,8	0,34	128,6	0,38	120,5	0,33
04 Servicii în domeniul economiei	4643,0	15,28	4479,3	13,24	5359,4	14,49
<i>041 Servicii economice generale, comerciale și în domeniul forței de muncă</i>	322,4	1,06	268,4	0,79	274,7	0,74
0411 Servicii generale economice și comerciale	240,4	0,79	189,2	0,56	187,2	0,51
0412 Servicii generale în domeniul forței de muncă	39,9	0,13	47,7	0,14	54,9	0,15
0419 Alte servicii economice generale	42,1	0,14	31,5	0,09	32,6	0,09
<i>042 Agricultură, gospodărie silvică, gospodărie piscicolă și gospodărie de vinatoare</i>	2215,6	7,29	1422,0	4,20	1819,1	4,92
0421 Agricultură	2184,6	7,19	1385,9	4,10	1780,3	4,81

	2015 executat (în condiții comparabile)		2016 aprobat (precizat)		2017 proiect	
	mil.lei	% din total	mil.lei	% din total	mil.lei	% din total
0422 Gospodarie silvica	15,2	0,05	17,0	0,05	16,7	0,05
0429 Alte servicii în domeniul agriculturii, gospodăriei silvice, gospodăriei piscicole și gospodăriei de vanatoare	15,8	0,05	19,1	0,06	22,1	0,06
<i>043 Combustibil și energie</i>	<i>107,2</i>	<i>0,35</i>	<i>184,0</i>	<i>0,54</i>	<i>330,2</i>	<i>0,89</i>
0432 Petrol și gaze naturale	2,1	0,01	28,0	0,08	34,0	0,09
0434 Alte tipuri de combustibil	29,3	0,10	32,7	0,10	112,3	0,30
0435 Electricitate	36,5	0,12	84,6	0,25	78,9	0,21
0436 Alte tipuri de energie	38,1	0,13	17,2	0,05	81,0	0,22
0439 Alte servicii în domeniul energiei	1,2	0,00	21,5	0,06	24,0	0,06
<i>044 Minerit, industrie și construcții</i>	<i>31,4</i>	<i>0,10</i>	<i>39,2</i>	<i>0,12</i>	<i>38,4</i>	<i>0,10</i>
0441 Extractia resurselor minerale	4,1	0,01	5,0	0,01	5,2	0,01
0443 Construcții	27,3	0,09	34,2	0,10	33,2	0,09
<i>045 Transport</i>	<i>1721,1</i>	<i>5,67</i>	<i>2223,5</i>	<i>6,57</i>	<i>2516,1</i>	<i>6,80</i>
0451 Transport rutier	1706,4	5,62	2103,0	6,22	2499,6	6,76
0452 Transport naval	7,4	0,02	7,6	0,02	4,2	0,01
0453 Transport feroviar		0,00	104,3	0,31	0,0	0,00
0459 Alte servicii în domeniul transporturilor	7,3	0,02	8,6	0,03	12,3	0,03
<i>046 Comunicatii</i>	<i>3,7</i>	<i>0,01</i>	<i>3,2</i>	<i>0,01</i>	<i>3,4</i>	<i>0,01</i>
0461 Comunicatii	3,7	0,01	3,2	0,01	3,4	0,01
<i>047 Alte activități economice</i>	<i>84,0</i>	<i>0,28</i>	<i>164,4</i>	<i>0,49</i>	<i>190,1</i>	<i>0,51</i>
0473 Turism	4,0	0,01	15,8	0,05	26,3	0,07
0474 Servicii economice multifuncționale	80,0	0,26	148,6	0,44	163,8	0,44
<i>048 Cercetări științifice aplicate în domeniul economiei</i>	<i>157,6</i>	<i>0,52</i>	<i>174,6</i>	<i>0,52</i>	<i>187,4</i>	<i>0,51</i>
agricultura, gospodăria silvica, gospodăria piscicola și gospodăria de vinatoare	77,2	0,25	86,5	0,26	93,0	0,25
0483 Cercetări științifice aplicate în domeniul combustibilului și energiei	4,6	0,02	4,7	0,01	4,0	0,01
0487 Cercetări științifice aplicate în alte domenii ale economiei	75,8	0,25	83,4	0,25	90,4	0,24
05 Protecția mediului	177,9	0,59	271,8	0,80	231,4	0,63
<i>051 Colectarea și distrugerea deșeurilor</i>	<i>17,0</i>	<i>0,06</i>	<i>47,4</i>	<i>0,14</i>	<i>43,3</i>	<i>0,12</i>
0510 Colectarea și distrugerea deșeurilor	17,0	0,06	47,4	0,14	43,3	0,12
<i>053 Protecție împotriva poluării mediului</i>	<i>46,6</i>	<i>0,15</i>	<i>94,3</i>	<i>0,28</i>	<i>123,3</i>	<i>0,33</i>
0530 Protecție împotriva poluării mediului	46,6	0,15	94,3	0,28	123,3	0,33

	2015 executat (în condiții comparabile)		2016 aprobat (precizat)		2017 proiect	
	mil.lei	% din total	mil.lei	% din total	mil.lei	% din total
<i>054 Protecție a biodiversității</i>	4,6	0,02	34,8	0,10	10,0	0,03
0540 Protecție a biodiversității	4,6	0,02	34,8	0,10	10,0	0,03
<i>055 Cercetări științifice aplicate în domeniul protecției mediului</i>	0,5	0,00	0,4	0,00	1,1	0,00
0550 Cercetări științifice aplicate în domeniul protecției mediului	0,5	0,00	0,4	0,00	1,1	0,00
<i>056 Alte servicii în domeniul protecției mediului neatribuite la alte grupe</i>	109,2	0,36	95,0	0,28	53,7	0,15
0569 Alte servicii în domeniul protecției mediului	109,2	0,36	95,0	0,28	53,7	0,15
<i>inclusiv transferuri în cadrul bugetului de stat</i>			0,9			
06 Gospodăria de locuințe și gospodăria serviciilor comunale	449,6	1,48	370,8	1,10	579,2	1,57
<i>061 Gospodăria de locuințe</i>	49,2	0,16	97,3	0,29	120,0	0,32
0610 Gospodăria de locuințe	49,2	0,16	97,3	0,29	120,0	0,32
<i>063 Aprovizionarea cu apă</i>	400,4	1,32	273,5	0,81	459,2	1,24
0630 Aprovizionarea cu apă	400,4	1,32	273,5	0,81	459,2	1,24
07 Ocrotirea sănătății	3423,9	11,27	3332,9	9,85	3438,6	9,29
<i>071 Produse, utilaje și echipament medical</i>	31,2	0,10	49,2	0,15	47,8	0,13
0711 Produse farmaceutice	31,2	0,10	49,2	0,15	47,8	0,13
<i>072 Servicii de ambulator</i>	2,6	0,01	2,7	0,01	2,8	0,01
0722 Servicii medicale specializate	2,6	0,01	2,7	0,01	2,8	0,01
<i>073 Servicii spitalicești</i>	116,1	0,38	121,0	0,36	133,9	0,36
0734 Servicii de recuperare a sănătății	116,1	0,38	121,0	0,36	133,9	0,36
<i>074 Servicii de sănătate publică</i>	418,4	1,38	564,1	1,67	606,4	1,64
0740 Servicii de sănătate publică	418,4	1,38	564,1	1,67	606,4	1,64
<i>075 Cercetări științifice aplicate în domeniul ocrotirii sănătății</i>	34,1	0,11	34,4	0,10	36,2	0,10
0750 Cercetări științifice aplicate în domeniul ocrotirii sănătății	34,1	0,11	34,4	0,10	36,2	0,10
<i>076 Alte servicii în domeniul sănătății neatribuite la alte grupe</i>	2821,5	9,29	2561,5	7,57	2611,5	7,06
0761 Administrarea în domeniul ocrotirii sănătății	10,7	0,04	12,5	0,04	12,4	0,03
0769 Alte servicii în domeniul ocrotirii sănătății	2810,8	9,25	2549,0	7,54	2599,1	7,03
08 Cultură, sport, tineret, culte și odihnă	540,4	1,78	662,4	1,96	676,0	1,83
<i>081 Servicii de sport, tineret și odihnă</i>	228,1	0,75	278,2	0,82	283,6	0,77
0812 Servicii de sport și cultură fizică	223,0	0,73	264,1	0,78	262,6	0,71

	2015 executat (în condiții comparabile)		2016 aprobat (precizat)		2017 proiect	
	mil.lei	% din total	mil.lei	% din total	mil.lei	% din total
0813 Servicii pentru tineret	5,1	0,02	14,1	0,04	21,0	0,06
<i>082 Servicii in domeniul culturii</i>	<i>202,6</i>	<i>0,67</i>	<i>262,7</i>	<i>0,78</i>	<i>260,3</i>	<i>0,70</i>
0820 Servicii in domeniul culturii	202,6	0,67	262,7	0,78	260,3	0,70
<i>083 Servicii tele-radio si de presa</i>	<i>97,2</i>	<i>0,32</i>	<i>106,7</i>	<i>0,32</i>	<i>117,0</i>	<i>0,32</i>
0831 Televiziune si radiodifuziune	92,2	0,30	100,8	0,30	110,3	0,30
0832 Presa	5,0	0,02	5,9	0,02	6,7	0,02
<i>086 Alte servicii in domeniul culturii, tineretului, sportului, odihnei si cultelor neatribuite la alte grupe</i>	<i>12,5</i>	<i>0,04</i>	<i>14,8</i>	<i>0,04</i>	<i>15,1</i>	<i>0,04</i>
0861 Alte servicii în domeniul culturii, cultelor si odihnei	5,6	0,02	6,4	0,02	6,9	0,02
0862 Alte servicii in domeniul tineretului si sportului	6,9	0,02	8,4	0,02	8,2	0,02
09 Invatamint	7750,7	25,51	8407,6	24,86	9019,9	24,38
<i>091 Educatie timpurie si invatamint primar</i>	<i>300,0</i>	<i>0,99</i>	<i>75,7</i>	<i>0,22</i>	<i>79,5</i>	<i>0,21</i>
0911 Educatie timpurie	300,0	0,99	75,7	0,22	79,5	0,21
<i>092 Invatamint secundar</i>	<i>225,2</i>	<i>0,74</i>	<i>252,8</i>	<i>0,75</i>	<i>500,8</i>	<i>1,35</i>
0921 Invatamint gimnazial	85,1	0,28	69,1	0,20	74,9	0,20
0922 Invatamint liceal	140,1	0,46	183,7	0,54	425,9	1,15
<i>093 Invatamint profesional tehnic</i>	<i>842,4</i>	<i>2,77</i>	<i>910,5</i>	<i>2,69</i>	<i>1064,9</i>	<i>2,88</i>
0931 Invatamint profesional - tehnic secundar	388,0	1,28	420,2	1,24	473,8	1,28
0932 Invatamint profesional - tehnic postsecundar	454,4	1,50	490,3	1,45	591,1	1,60
<i>094 Invatamint superior profesional</i>	<i>738,6</i>	<i>2,43</i>	<i>762,6</i>	<i>2,25</i>	<i>760,6</i>	<i>2,06</i>
0941 Invatamint superior	680,5	2,24	714,1	2,11	708,4	1,91
0942 Invatamint superior postuniversitar	58,1	0,19	48,5	0,14	52,2	0,14
<i>095 Invatamint nedefinit dupa nivel</i>	<i>5618,6</i>	<i>18,49</i>	<i>6350,4</i>	<i>18,77</i>	<i>6555,7</i>	<i>17,72</i>
0950 Invatamint nedefinit dupa nivel	5618,6	18,49	6350,4	18,77	6555,7	17,72
<i>096 Servicii afiliate invatamintului</i>	<i>6,4</i>	<i>0,02</i>	<i>12,3</i>	<i>0,04</i>	<i>9,5</i>	<i>0,03</i>
0960 Servicii afiliate invatamintului	6,4	0,02	12,3	0,04	9,5	0,03
<i>098 Alte servicii din domeniul invatamintului neatribuite la alte grupe</i>	<i>19,5</i>	<i>0,06</i>	<i>43,3</i>	<i>0,13</i>	<i>48,9</i>	<i>0,13</i>
0989 Alte servicii in domeniul invatamintului	19,5	0,06	43,3	0,13	48,9	0,13
10 Protectie sociala	5745,2	18,91	6754,5	19,97	7449,2	20,14
<i>101 Protectie in caz de boala sau incapacitate de munca</i>	<i>133,2</i>	<i>0,44</i>	<i>158,1</i>	<i>0,47</i>	<i>168,7</i>	<i>0,46</i>

	2015 executat (în condiții comparabile)		2016 aprobat (precizat)		2017 proiect	
	mil.lei	% din total	mil.lei	% din total	mil.lei	% din total
1012 Protecție în caz de incapacitate de muncă	133,2	0,44	158,1	0,47	168,7	0,46
<i>102 Protecție persoanelor în etate</i>	<i>962,1</i>	<i>3,17</i>	<i>1062,5</i>	<i>3,14</i>	<i>1172,3</i>	<i>3,17</i>
1020 Protecție persoanelor în etate	962,1	3,17	1062,5	3,14	1172,3	3,17
<i>104 Protecție a familiei și a copiilor</i>	<i>71,9</i>	<i>0,24</i>	<i>76,3</i>	<i>0,23</i>	<i>81,7</i>	<i>0,22</i>
1040 Protecție a familiei și a copiilor	71,9	0,24	76,3	0,23	81,7	0,22
<i>105 Protecție în caz de somaj</i>	<i>27,8</i>	<i>0,09</i>	<i>30,0</i>	<i>0,09</i>	<i>30,2</i>	<i>0,08</i>
1050 Protecție în caz de somaj	27,8	0,09	30,0	0,09	30,2	0,08
<i>106 Protecție în domeniul asigurării cu locuințe</i>	<i>15,2</i>	<i>0,05</i>	<i>12,0</i>	<i>0,04</i>	<i>27,8</i>	<i>0,08</i>
1060 Protecție în domeniul asigurării cu locuințe	15,2	0,05	12,0	0,04	27,8	0,08
<i>107 Protecție împotriva excluziunii sociale</i>	<i>112,7</i>	<i>0,37</i>	<i>97,6</i>	<i>0,29</i>	<i>96,0</i>	<i>0,26</i>
1070 Protecție împotriva excluziunii sociale	112,7	0,37	97,6	0,29	96,0	0,26
<i>109 Alte servicii în domeniul protecției sociale neatribuite la alte grupe</i>	<i>4422,3</i>	<i>14,56</i>	<i>5318,0</i>	<i>15,72</i>	<i>5872,5</i>	<i>15,87</i>
1091 Administrare în domeniul protecției sociale	13,2	0,04	15,5	0,05	15,8	0,04
1093 Sustinerea sistemului public de asigurări sociale	862,8	2,84	1340,6	3,96	1427,7	3,86
1099 Alte servicii de protecție socială	3546,3	11,67	3961,9	11,71	4429,0	11,97

Structura cheltuielilor bugetului de stat conform clasificăiei economice pe anii 2015-2017

		2015 executat (în condiții comparabile)		2016 aprobat (precizat)		2017 proiect	
		mil.lei	% din total	mil.lei	% din total	mil.lei	% din total
2+3	Cheltuieli și active nefinanciare	30380,4	100,0	33824,4	100,0	36994,8	100,0
2	Cheltuieli	26928,3	88,64	30164,5	89,18	33023,9	89,27
21	Cheltuieli de personal	4826,9	15,89	5060,2	14,96	5651,8	15,28
	2111 Remunerarea muncii angajatilor conform statelor	4098,4	13,49	4260,5	12,60	4748,8	12,84
	2112 Remunerarea muncii temporare			7,2	0,02	3,2	0,01
	2113 Alte plati banesti ale angajatilor	91,6	0,30	110,5	0,33	127,6	0,34
	2121 Contributii de asigurari sociale de stat obligatorii	528,4	1,74	563,9	1,67	640,7	1,73
	2122 Prime de asigurare obligatorie de asistenta medicala	108,5	0,36	118,1	0,35	131,5	0,36
22	Bunuri si servicii	2953,2	9,72	2113,1	6,25	2154,6	5,82
	2221 Servicii energetice si comunale	352,6	1,16	493,2	1,46	512,1	1,38
	2222 Servicii informationale si de telecomunicatii	135,7	0,45	208,6	0,62	185,0	0,50
	2223 Servicii de locatiune	159,1	0,52	186,9	0,55	205,2	0,55
	2224 Servicii de transport	181,6	0,60	41,2	0,12	41,0	0,11
	2225 Servicii de reparatii curente	105,1	0,35	138,3	0,41	144,1	0,39
	2226 Formare profesionala	10,8	0,04	23,1	0,07	29,5	0,08
	2227 Deplasari de serviciu	92,1	0,30	141,7	0,42	133,9	0,36
	2228 Servicii medicale	11,9	0,04	35,6	0,11	34,9	0,09
	2229 Alte servicii	1904,3	6,27	844,5	2,50	868,9	2,35
24	Dobinzi	1043,3	3,43	1761,5	5,21	1945,8	5,26
	2411 Dobinzi pe imprumuturi externe	249,7	0,82	296,5	0,88	472,7	1,28
	2422 Dobinzi pe valori mobiliare de stat emise pe piata primara	509,1	1,68	1087,2	3,21	648,6	1,75
	2423 Dobinzi pe valori mobiliare de stat convertite	284,5	0,94	377,8	1,12	206,3	0,56
	2425 Dobinzi pe valori mobiliare de stat emise pentru asigurarea stabilitatii financiare					618,2	1,67
25	Subsidii	1541,7	5,07	2453,5	7,25	3275,8	8,85
	2511 Subsidii acordate intreprinderilor de stat si municipale nefinanciare	844,6	2,78	1245,7	3,68	1698,8	4,59
	2521 Subsidii acordate intreprinderilor private nefinanciare	404,8	1,33	736,6	2,18	1022,4	2,76
	2522 Subsidii acordate institutiilor private financiare	32,4	0,11	30,3	0,09	41,7	0,11
	2530 Subsidii acordate organizatiilor obstesti	20,4	0,07	101,1	0,30	81,4	0,22
	2540 Subsidii acordate autoritatilor/institutiilor publice la autogestiune	239,5	0,79	339,8	1,00	431,5	1,17
26	Granturi acordate			21,8	0,06	52,2	0,14
	2630 Granturi oferite persoanelor fizice			21,8	0,06	52,2	0,14

		2015 executat (în condiții comparabile)		2016 aprobat (precizat)		2017 proiect	
		mil.lei	% din total	mil.lei	% din total	mil.lei	% din total
27 Prestatii sociale		1187,3	3,91	1286,9	3,80	1425,2	3,85
	2712 Indemnizatii de asigurari sociale					0,1	0,00
	2721 Pensii de asistenta sociala	881,8	2,90	977,6	2,89	1084,8	2,93
	2722 Suplimente la pensii de asistenta sociala	1,8	0,01	1,8	0,01	1,4	0,00
	2723 Indemnizatii de asistenta sociala	74,5	0,25	62,8	0,19	76,3	0,21
	2724 Alocatii	13,2	0,04	12,9	0,04	13,4	0,04
	2725 Compensatii	0,8	0,00	5,5	0,02	5,1	0,01
	2726 Ajutoare banesti	9,1	0,03	11,1	0,03	9,2	0,02
	2729 Alte prestatii de asistenta sociala	63,4	0,21	68,1	0,20	86,9	0,23
	2731 Indemnizatii membrilor familiilor personalului misiunilor diplomatice si al oficiilor consulare	18,7	0,06	22,2	0,07	25,9	0,07
	2732 Indemnizatii la incetarea actiunii contractului de munca	94,7	0,31	79,6	0,24	75,0	0,20
	2733 Indemnizatii viagera	3,6	0,01	10,1	0,03	9,6	0,03
	2735 Indemnizatii pentru incapacitatea temporara de munca achitate din mijloacele financiare ale angajatorului	10,2	0,03	16,0	0,05	16,3	0,04
	2739 Alte prestatii sociale ale angajatorilor	15,5	0,05	19,2	0,06	21,2	0,06
28 Alte cheltuieli		1521,3	5,01	1950,2	5,77	2164,3	5,85
	2811 Cotizatii	107,1	0,35	97,0	0,29	163,0	0,44
	2812 Burse	118,0	0,39	128,3	0,38	121,0	0,33
	2813 Despagubiri civile	26,0	0,09	65,4	0,19	69,1	0,19
	2814 Taxe, amenzi, penalitati si alte plati obligatorii	0,6	0,00	0,9	0,00	0,7	0,00
	2816 Alte cheltuieli în bază de contracte cu persoane fizice			199,2	0,59	166,2	0,45
	2817 Solda militarilor, sporurile si suplimentele la ea			5,7	0,02	6,0	0,02
	2818 Comanda de stat pentru pregatirea cadrelor	747,3	2,46	775,3	2,29	773,7	2,09
	2819 Alte cheltuieli curente	2,3	0,01	240,8	0,71	534,3	1,44
	2821 Cheltuieli capitale pentru lucrari topografogeodezice, de cartografie si cadastru			1,4	0,00	0,2	0,00
	2829 Cheltuieli capitale neatribuite la alte categorii	520,0	1,71	436,2	1,29	330,1	0,89
29 Transferuri acordate in cadrul bugetului public national		13854,6	45,60	15517,3	45,88	16354,2	44,21
	2911 Transferuri acordate intre bugetul de stat si bugetele locale de nivelul II	7503,9	24,70	5925,5	17,52	6019,7	16,27
	2912 Transferuri acordate intre bugetul de stat si bugetele locale de nivelul I			1947,6	5,76	2128,2	5,75
	2913 Transferuri acordate intre institutiile bugetului de stat si institutiile bugetelor locale de nivelul II			84,2	0,25	82,5	0,22
	2921 Transferuri acordate intre bugetul de stat si bugetul asigurarilor sociale de stat	4153,0	13,67	5047,3	14,92	5530,8	14,95

		2015 executat (în condiții comparabile)		2016 aprobat (precizat)		2017 proiect	
		mil.lei	% din total	mil.lei	% din total	mil.lei	% din total
	2922 Transferuri acordate între bugetul de stat și fondurile asigurării obligatorii de asistență medicală	2197,7	7,23	2512,7	7,43	2593,0	7,01
3	Active nefinanciare	3452,1	11,36	3659,9	10,82	3970,9	10,73
	31 Mijloace fixe	3092,0	10,18	2574,8	7,61	2885,9	7,80
	3111 Majorarea valorii clădirilor	318,5	1,05	295,6	0,87	501,7	1,36
	3121 Majorarea valorii construcțiilor speciale	78,7	0,26	72,6	0,21	50,2	0,14
	3131 Majorarea valorii instalațiilor de transmisie			0,8	0,00	1,5	0,00
	3141 Majorarea valorii mașinilor și utilajelor	220,2	0,72	445,8	1,32	313,7	0,85
	3151 Majorarea valorii mijloacelor de transport	0,4	0,00	42,8	0,13	68,3	0,18
	3161 Majorarea valorii uneltelor și sculelor, inventarului de producere și gospodăresc	41,8	0,14	46,5	0,14	70,4	0,19
	3171 Majorarea valorii activelor nemateriale	110,4	0,36	176,7	0,52	44,7	0,12
	3172 Micșorarea valorii activelor nemateriale						
	3181 Majorarea valorii altor mijloace fixe	72,6	0,24	48,7	0,14	37,4	0,10
	3191 Investiții capitale în active nemateriale în curs de executie						
	3192 Investiții capitale în active materiale în curs de executie	2249,4	7,40	1445,3	4,27	1798,0	4,86
	32 Rezerve materiale ale statului	21,7	0,07	25,1	0,07	25,2	0,07
	3211 Majorarea valorii rezervelor materiale de stat	17,8	0,06	21,5	0,06	22,1	0,06
	3221 Majorarea valorii rezervelor de mobilizare	3,9	0,01	3,6	0,01	3,1	0,01
	33 Stocuri de materiale circulante	369,8	1,22	1049,4	3,10	1065,9	2,88
	3311 Majorarea valorii combustibilului, carburanților și lubrifianților	34,7	0,11	193,2	0,57	191,7	0,52
	3321 Majorarea valorii pieselor de schimb			40,7	0,12	32,1	0,09
	3331 Majorarea valorii produselor alimentare	132,1	0,43	216,9	0,64	219,7	0,59
	3341 Majorarea valorii medicamentelor și materialelor sanitare	144,3	0,47	303,7	0,90	323,4	0,87
	3351 Majorarea valorii materialelor pentru scopuri didactice, științifice și alte scopuri	23,3	0,08	24,2	0,07	24,4	0,07
	3361 Majorarea valorii materialelor de uz gospodăresc și rechizitelor de birou	35,4	0,12	109,9	0,32	103,9	0,28
	3371 Majorarea valorii materialelor de construcție			28,3	0,08	31,4	0,08
	3381 Majorarea valorii accesoriilor de pat, îmbrăcăminte, încălțăminte			106,1	0,31	84,4	0,23
	3391 Majorarea valorii altor materiale			26,4	0,08	54,9	0,15
	Alte active nefinanciare	-31,4	-0,10	10,6	0,03	-6,1	-0,02

**Sinteza programelor autorităților publice centrale incluse în bugetul de stat
pentru anii 2016 - 2017**

mii lei

Denumirea	Cod			2016 precizat	2017 proiect
	autoritate a publică	program	sub program		
1	2	3	4	5	6
Cheltuieli și active nefinanciare, total				33824403,1	36994768,4
Secretariatul Parlamentului	0101			116 642,5	127 334,8
<i>Legislativul și serviciile de suport</i>	<i>0101</i>	<i>01</i>		<i>116 642,5</i>	<i>127 334,8</i>
<i>Activitatea Parlamentului</i>	<i>0101</i>		<i>0101</i>	<i>116 642,5</i>	<i>127 334,8</i>
Aparatul Președintelui Republicii Moldova	0102			17 482,3	19 747,1
<i>Președintele Republicii Moldova</i>	<i>0102</i>	<i>02</i>		<i>17 482,3</i>	<i>19 747,1</i>
<i>Activitatea Președintelui Republicii Moldova</i>	<i>0102</i>		<i>0201</i>	<i>17 482,3</i>	<i>19 747,1</i>
Curtea Constituțională	0103			13 661,2	13 981,3
<i>Constituționalitatea</i>	<i>0103</i>	<i>04</i>		<i>13 661,2</i>	<i>13 981,3</i>
<i>Jurisdicție constituțională</i>	<i>0103</i>		<i>0401</i>	<i>13 661,2</i>	<i>13 981,3</i>
Curtea de Conturi	0104			28 041,7	32 130,2
<i>Managementul finanțelor publice</i>	<i>0104</i>	<i>05</i>		<i>28 041,7</i>	<i>32 130,2</i>
<i>Auditul extern al finanțelor publice</i>	<i>0104</i>		<i>0510</i>	<i>28 041,7</i>	<i>32 130,2</i>
Cancelaria de Stat	0201			388 798,0	309 161,7
<i>Executivul și serviciile de suport</i>	<i>0201</i>	<i>03</i>		<i>351 569,0</i>	<i>269 637,1</i>
<i>Exercitarea guvernării</i>	<i>0201</i>		<i>0301</i>	<i>52 917,4</i>	<i>57 846,3</i>
<i>Servicii de suport pentru exercitarea guvernării</i>	<i>0201</i>		<i>0302</i>	<i>135 818,8</i>	<i>151 724,2</i>
<i>e-Transformare a Guvernării</i>	<i>0201</i>		<i>0303</i>	<i>162 832,8</i>	<i>60 066,6</i>
<i>Domenii generale de stat</i>	<i>0201</i>	<i>08</i>		<i>157,4</i>	<i>149,5</i>
<i>Cercetări științifice aplicate în direcția strategică "Patrimoniul național și dezvoltarea societății"</i>	<i>0201</i>		<i>0807</i>	<i>157,4</i>	<i>149,5</i>
<i>Cercetări științifice fundamentale</i>	<i>0201</i>	<i>16</i>		<i>73,4</i>	<i>69,7</i>
<i>Cercetări științifice fundamentale în direcția strategică "Patrimoniul național și dezvoltarea societății"</i>	<i>0201</i>		<i>1606</i>	<i>73,4</i>	<i>69,7</i>
<i>Diaspora și minoritățile naționale</i>	<i>0201</i>	<i>24</i>		<i>1 500,0</i>	<i>1 500,0</i>
<i>Susținerea diasporei</i>	<i>0201</i>		<i>2403</i>	<i>1 500,0</i>	<i>1 500,0</i>
<i>Sănătatea publică și serviciile medicale</i>	<i>0201</i>	<i>80</i>		<i>25 326,3</i>	<i>27 403,4</i>
<i>Sănătate publică</i>	<i>0201</i>		<i>8004</i>	<i>2 142,3</i>	<i>2 276,4</i>
<i>Asistență medicală de reabilitare și recuperare</i>	<i>0201</i>		<i>8013</i>	<i>21 436,5</i>	<i>23 400,8</i>
<i>Programe naționale și speciale în domeniul ocrotirii sănătății</i>	<i>0201</i>		<i>8018</i>	<i>1 747,5</i>	<i>1 726,2</i>
<i>Învățământ</i>	<i>0201</i>	<i>88</i>		<i>10 171,9</i>	<i>10 402,0</i>
<i>Învățământ superior</i>	<i>0201</i>		<i>8810</i>	<i>9 821,1</i>	<i>9 930,8</i>
<i>Perfecționarea cadrelor</i>	<i>0201</i>		<i>8812</i>	<i>350,8</i>	<i>471,2</i>
Ministerul Economiei	0202			454 132,5	576 111,5
<i>Servicii generale economice și comerciale</i>	<i>0202</i>	<i>50</i>		<i>230 946,2</i>	<i>231 474,2</i>
<i>Politici și management în domeniul macroeconomic și de dezvoltare a economiei</i>	<i>0202</i>		<i>5001</i>	<i>21 794,7</i>	<i>22 688,3</i>
<i>Promovarea exporturilor</i>	<i>0202</i>		<i>5002</i>	<i>81 418,9</i>	<i>95 728,7</i>

Denumirea	Cod			2016 precizat	2017 proiect
	autoritate a publică	program	sub program		
1	2	3	4	5	6
<i>Susținerea întreprinderilor mici și mijlocii</i>	0202		5004	94 691,8	84 432,6
<i>Reglementare prin licențiere</i>	0202		5006	3 966,6	4 007,1
<i>Protecția drepturilor consumatorilor</i>	0202		5008	15 743,9	8 621,5
<i>Administrarea patrimoniului de stat</i>	0202		5009	7 489,9	9 564,7
<i>Securitate industrială</i>	0202		5011	5 840,4	6 431,3
Dezvoltarea sectorului energetic	0202	58		183 950,0	330 050,8
<i>Politici și management în sectorul energetic</i>	0202		5801	21 544,6	23 961,3
<i>Rețele și conducte de gaz</i>	0202		5802	27 989,2	33 990,0
<i>Rețele electrice</i>	0202		5803	84 559,8	78 867,4
<i>Eficiență energetică și surse regenerabile</i>	0202		5804	32 701,9	112 240,1
<i>Rețele termice</i>	0202		5805	17 154,5	80 992,0
Dezvoltarea industriei	0202	60		218,0	289,0
<i>Dezvoltarea clusterială a sectorului industrial</i>	0202		6002	218,0	289,0
Dezvoltarea reglementărilor tehnice naționale	0202	68		39 018,3	14 297,5
<i>Dezvoltarea sistemului național de standardizare</i>	0202		6802	6 840,0	4 900,0
<i>Dezvoltarea sistemului național de metrologie</i>	0202		6804	12 397,5	7 397,5
<i>Dezvoltarea sistemului național de acreditare</i>	0202		6805	2 180,8	2 000,0
<i>Dezvoltarea infrastructurii de evaluare a conformității</i>	0202		6806	17 600,0	
Ministerul Finanțelor	0203			718 425,6	1 072 642,5
Managementul finanțelor publice	0203	05		713 425,6	1 052 642,5
<i>Politici și management în domeniul bugetar-fiscal</i>	0203		0501	58 109,3	67 689,6
<i>Administrarea veniturilor publice</i>	0203		0502	590 486,8	919 932,6
<i>Executarea și raportarea bugetului public național</i>	0203		0503	39 908,2	39 639,8
<i>Inspekția financiară</i>	0203		0504	16 773,5	17 119,6
<i>Supravegherea activității de audit</i>	0203		0505	274,4	375,2
<i>Administrarea achizițiilor publice</i>	0203		0508	7 873,4	7 885,7
Servicii generale economice și comerciale	0203	50		5 000,0	20 000,0
<i>Susținerea întreprinderilor mici și mijlocii</i>	0203		5004	5 000,0	20 000,0
Ministerul Justiției	0204			725 857,5	789 077,5
Sistemul statistic, de arhivare și stare civilă	0204	12		58 150,1	63 218,5
<i>Starea civilă</i>	0204		1205	58 150,1	63 218,5
Justiția	0204	40		105 886,0	109 200,9
<i>Politici și management în domeniul justiției</i>	0204		4001	25 642,7	26 774,4
<i>Apărare a drepturilor și intereselor legale ale persoanelor</i>	0204		4008	28 236,8	27 081,8
<i>Expertiză legală</i>	0204		4009	6 312,9	7 211,6
<i>Sistem integrat de informare juridică</i>	0204		4010	2 337,0	7 246,8
<i>Mediere</i>	0204		4013	293,4	340,0
<i>Armonizare a legislației</i>	0204		4014	1 812,5	2 107,3
<i>Administrare judecătorească</i>	0204		4015	11 764,2	6 853,5
<i>Asigurarea măsurilor alternative de detenție</i>	0204		4016	28 431,5	29 585,5
<i>Apostilarea actelor publice</i>	0204		4017	1 055,0	2 000,0
Sistemul penitenciar	0204	43		421 238,8	456 405,8
<i>Sistemul penitenciar</i>	0204		4302	421 238,8	456 405,8
Protecția socială	0204	90		140 582,6	160 252,3
<i>Protecție a persoanelor în etate</i>	0204		9004	138 119,2	158 010,1
<i>Asistență socială a persoanelor cu necesități speciale</i>	0204		9010	1 143,1	1 307,0
<i>Susținerea suplimentară a unor categorii de populație</i>	0204		9011	87,9	79,9
<i>Protecție socială pensionarilor din rîndul structurilor de forță</i>	0204		9018	1 232,4	855,3
Ministerul Afacerilor Interne	0205			2 546 147,5	2 504 823,7
Afaceri interne	0205	35		1 698 971,1	1 673 329,5
<i>Politici și management în domeniul afacerilor interne</i>	0205		3501	36 931,8	17 925,1

Denumirea	Cod			2016 precizat	2017 proiect
	autoritate a publică	program	sub program		
1	2	3	4	5	6
<i>Ordine și siguranță publică</i>	0205		3502	910 196,1	1 000 615,3
<i>Migrație și Azil</i>	0205		3503	38 934,2	20 877,8
<i>Trupe de carabinieri</i>	0205		3504	107 197,6	126 237,5
<i>Servicii de suport în domeniul afacerilor interne</i>	0205		3505	230 175,6	189 738,8
<i>Managementul frontierei</i>	0205		3506	375 535,8	317 935,0
Protecția civilă și apărare împotriva incendiilor	0205	37		299 289,0	224 978,4
<i>Protecția civilă și apărarea împotriva incendiilor</i>	0205		3702	299 289,0	224 978,4
Protecția mediului	0205	70		2 189,4	2 131,2
<i>Managementul deșeurilor radioactive</i>	0205		7006	2 189,4	2 131,2
Protecția socială	0205	90		545 698,0	604 384,6
<i>Protecție a persoanelor în etate</i>	0205		9004	506 549,1	564 017,5
<i>Asistență socială a persoanelor cu necesități speciale</i>	0205		9010	20 904,9	22 605,1
<i>Susținerea suplimentară a unor categorii de populație</i>	0205		9011	1 326,2	926,2
<i>Protecție socială pensionarilor din rîndul structurilor de forță</i>	0205		9018	16 917,8	16 835,8
Ministerul Afacerilor Externe și Integrării Europene	0206			324 887,3	344 687,6
Afacerile externe și cooperarea externă	0206	06		324 887,3	344 687,6
<i>Politici și management în domeniul relațiilor externe</i>	0206		0601	26 321,8	26 308,7
<i>Promovarea intereselor naționale prin intermediul antenelor diplomatice</i>	0206		0602	298 565,5	318 378,9
Ministerul Apărării	0207			774 864,4	734 953,2
Apărarea Națională	0207	31		546 315,3	491 994,2
<i>Politici și management în domeniul apărării</i>	0207		3101	9 488,1	10 507,2
<i>Forțe terestre</i>	0207		3102	188 469,3	196 171,6
<i>Forțe aeriene</i>	0207		3103	35 775,2	38 796,0
<i>Servicii de suport în domeniul apărării naționale</i>	0207		3104	312 582,7	246 519,4
Protecția socială	0207	90		228 549,1	242 959,0
<i>Protecție a persoanelor în etate</i>	0207		9004	209 807,9	223 166,0
<i>Asistență socială a persoanelor cu necesități speciale</i>	0207		9010	12 156,3	13 058,6
<i>Susținerea suplimentară a unor categorii de populație</i>	0207		9011	380,1	386,4
<i>Protecție socială pensionarilor din rîndul structurilor de forță</i>	0207		9018	6 204,8	6 348,0
Ministerul Dezvoltării Regionale și Construcțiilor	0208			432 807,0	434 694,4
Legislativul și serviciile de suport	0208	01		104 228,8	36 000,0
<i>Serviciile de suport pentru activitatea Parlamentului</i>	0208		0103	104 228,8	36 000,0
Servicii generale economice și comerciale	0208	50		39 484,0	27 462,1
<i>Susținerea întreprinderilor mici și mijlocii</i>	0208		5004	39 484,0	27 462,1
Dezvoltarea regională și construcții	0208	61		43 668,9	45 133,6
<i>Politici și management în domeniul dezvoltării regionale și construcțiilor</i>	0208		6101	11 717,8	11 782,7
<i>Controlul de stat în construcții</i>	0208		6103	8 553,8	8 846,7
<i>Dezvoltarea bazei normative în construcții</i>	0208		6104	13 975,6	12 604,2
<i>Implementarea proiectelor de dezvoltare regională</i>	0208		6105	9 421,7	11 900,0
Dezvoltarea transporturilor	0208	64		71 404,4	38 645,0
<i>Dezvoltarea drumurilor</i>	0208		6402	71 404,4	38 645,0
Dezvoltarea turismului	0208	66		12 242,2	21 923,0
<i>Dezvoltarea turismului</i>	0208		6602	12 242,2	21 923,0
Protecția mediului	0208	70		454,3	59 770,0
<i>Colectarea, conservarea și distrugerea poluanților organici persistenți, a deșeurilor menajere solide și deșeurilor chimice</i>	0208		7002	454,3	

Denumirea	Cod			2016 precizat	2017 proiect
	autoritate a publică	program	sub program		
1	2	3	4	5	6
<i>Securitatea ecologică a mediului</i>	0208		7003		59 770,0
Dezvoltarea gospodăriei de locuințe și serviciilor comunale	0208	75		161 324,4	205 760,7
<i>Aprovizionarea cu apă și canalizare</i>	0208		7503	63 975,8	85 726,6
<i>Construcția locuințelor</i>	0208		7504	97 348,6	120 034,1
Ministerul Agriculturii și Industriei Alimentare	0209			1 350 106,0	1 722 063,7
Domenii generale de stat	0209	08			150,0
<i>Cercetări științifice aplicate în direcția strategică "Patrimoniul național și dezvoltarea societății"</i>	0209		0807		150,0
Cercetări științifice fundamentale	0209	16		1 554,3	1 643,5
<i>Cercetări științifice fundamentale în direcția strategică "Biotehnologie"</i>	0209		1605	1 554,3	1 643,5
Managementul științei și inovării	0209	19		149,3	149,3
<i>Pregătirea cadrelor prin postdoctorat</i>	0209		1908	149,3	149,3
Servicii generale economice și comerciale	0209	50		60,0	100,0
<i>Cercetări științifice aplicate în domeniul politicilor macroeconomice și programelor de dezvoltare economică, în direcția strategică "Materiale, tehnologii și produse inovative "</i>	0209		5007	60,0	100,0
Dezvoltarea agriculturii	0209	51		1 187 380,1	1 564 897,8
<i>Politici și management în domeniul agriculturii</i>	0209		5101	19 073,8	22 119,3
<i>Dezvoltarea durabilă a sectoarelor fitotehnie și horticultură</i>	0209		5102	305 866,8	487 311,5
<i>Creșterea și sănătatea animalelor</i>	0209		5103	8 151,7	8 151,7
<i>Dezvoltarea viticulturii și vinificației</i>	0209		5104	71 268,2	89 535,7
<i>Subvenționarea producătorilor agricoli</i>	0209		5105	705 440,7	878 699,6
<i>Securitate alimentară</i>	0209		5106	10 772,2	11 355,0
<i>Cercetări științifice aplicate în domeniul agriculturii, în direcția strategică "Biotehnologie"</i>	0209		5107	66 806,7	67 725,0
Învățământ	0209	88		158 947,7	153 003,5
<i>Învățământ liceal</i>	0209		8806	1 759,0	1 874,1
<i>Învățământ profesional-tehnic postsecundar</i>	0209		8809	89 140,0	85 551,2
<i>Învățământ superior</i>	0209		8810	61 468,0	60 819,5
<i>Perfecționarea cadrelor</i>	0209		8812	140,0	140,0
<i>Servicii generale în educație</i>	0209		8813	552,5	525,9
<i>Educație extrașcolară și susținerea elevilor dotați</i>	0209		8814	5 888,2	4 092,8
Protecția socială	0209	90		2 014,6	2 119,6
<i>Protecție a familiei și copilului</i>	0209		9006	2 014,6	2 119,6
Ministerul Transporturilor și Infrastructurii Drumurilor	0210			2 152 043,0	2 477 495,8
Dezvoltarea transporturilor	0210	64		2 152 043,0	2 477 495,8
<i>Politici și management în domeniul transporturilor și infrastructurii drumurilor</i>	0210		6401	8 568,6	12 335,1
<i>Dezvoltarea drumurilor</i>	0210		6402	2 031 560,9	2 461 000,0
<i>Dezvoltarea transportului naval</i>	0210		6403	7 646,3	4 160,7
<i>Dezvoltarea transportului feroviar</i>	0210		6405	104 267,2	
Ministerul Mediului	0211			499 000,1	557 895,0
Servicii generale economice și comerciale	0211	50		62 177,5	20 552,3
<i>Proгноzarea meteo</i>	0211		5010	62 177,5	20 552,3
Dezvoltarea agriculturii	0211	51		16 422,5	10 422,5
<i>Sisteme de irigare și desecare</i>	0211		5108	16 422,5	10 422,5
Extracția resurselor minerale	0211	59		4 957,3	5 245,0
<i>Reglementare și control al extracției resurselor minerale utile</i>	0211		5902	2 357,3	2 645,0
<i>Explorarea subsolului</i>	0211		5903	2 600,0	2 600,0
Protecția mediului	0211	70		205 972,0	148 207,1

Denumirea	Cod			2016 precizat	2017 proiect
	autoritate a publică	program	sub program		
1	2	3	4	5	6
<i>Politici și management în domeniul protecției mediului</i>	0211		7001	31 085,2	30 366,2
<i>Colectarea, conservarea și distrugerea poluanților organici persistenți, a deșeurilor menajere solide și deșeurilor chimice</i>	0211		7002	44 736,0	41 132,7
<i>Securitate ecologică a mediului</i>	0211		7003	53 466,6	47 761,7
<i>Monitoringul calității mediului</i>	0211		7004	38 901,4	15 740,0
<i>Protecția și conservarea biodiversității</i>	0211		7005	34 819,1	10 050,0
<i>Cercetări științifice aplicate în domeniul protecției mediului</i>	0211		7007	1 107,3	1 107,3
<i>Radioprotecție și securitate nucleară</i>	0211		7008	1 856,4	2 049,2
Dezvoltarea gospodăriei de locuințe și serviciilor comunale	0211	75		209 470,8	373 468,1
<i>Aprovizionarea cu apă și canalizare</i>	0211		7503	209 470,8	373 468,1
Ministerul Educației	0212			1 475 551,2	1 618 531,1
Domenii generale de stat	0212	08		6 620,7	8 911,6
<i>Cercetări științifice aplicate în direcția strategică "Patrimoniul național și dezvoltarea societății"</i>	0212		0807	6 620,7	8 911,6
Cercetări științifice fundamentale	0212	16		11 266,6	11 423,0
<i>Cercetări științifice fundamentale în direcția strategică "Materiale, tehnologii și produse inovative"</i>	0212		1602	5 587,3	5 581,6
<i>Cercetări științifice fundamentale în direcția strategică "Biotehnologie"</i>	0212		1605	2 028,6	2 036,5
<i>Cercetări științifice fundamentale în direcția strategică "Patrimoniul național și dezvoltarea societății"</i>	0212		1606	3 650,7	3 804,9
Managementul științei și inovării	0212	19		2 341,1	1 752,6
<i>Politici și management în domeniul cercetărilor științifice</i>	0212		1901	354,7	
<i>Servicii de suport pentru sfera științei și inovării</i>	0212		1907	233,8	
<i>Pregătirea cadrelor prin postdoctorat</i>	0212		1908	1 752,6	1 752,6
Servicii generale economice și comerciale	0212	50		8 561,6	9 148,6
<i>Cercetări științifice aplicate în domeniul politicilor macroeconomice și programelor de dezvoltare economică, în direcția strategică "Materiale, tehnologii și produse inovative"</i>	0212		5007	8 561,6	9 148,6
Dezvoltarea agriculturii	0212	51		150,0	190,0
<i>Cercetări științifice aplicate în domeniul agriculturii, în direcția strategică "Biotehnologie"</i>	0212		5107	150,0	190,0
Dezvoltarea sectorului energetic	0212	58		661,8	638,2
<i>Cercetări științifice aplicate în sectorul energetic în direcția strategică "Eficiența, energetică și valorificarea surselor regenerabile de energie"</i>	0212		5807	661,8	638,2
Cultura, cultele și odihna	0212	85		4 209,6	4 065,9
<i>Dezvoltarea culturii</i>	0212		8502	2 297,5	2 153,8
<i>Susținerea culturii scrise</i>	0212		8504	1 912,1	1 912,1
Învățământ	0212	88		1 420 210,9	1 559 701,2
<i>Politicii și management în domeniul educației</i>	0212		8801	28 227,8	22 460,5
<i>Învățământ gimnazial</i>	0212		8804	7 197,2	7 033,4
<i>Învățământ special</i>	0212		8805	61 940,9	67 848,2
<i>Învățământ liceal</i>	0212		8806	70 651,9	77 797,4
<i>Învățământ profesional-tehnic secundar</i>	0212		8808	420 226,1	473 779,9
<i>Învățământ profesional-tehnic postsecundar</i>	0212		8809	275 845,9	355 938,1
<i>Învățământ superior</i>	0212		8810	467 785,0	458 592,2
<i>Perfecționarea cadrelor</i>	0212		8812	10 399,1	9 862,1
<i>Servicii generale în educație</i>	0212		8813	11 355,0	8 618,1
<i>Educație extrașcolară și susținerea elevilor dotați</i>	0212		8814	26 893,1	30 484,4
<i>Curriculum</i>	0212		8815	28 339,5	28 881,3
<i>Asigurarea calității în învățământ</i>	0212		8816	11 349,4	18 405,6
Protecția socială	0212	90		21 528,9	22 700,0
<i>Protecție a familiei și copilului</i>	0212		9006	21 528,9	22 700,0

Denumirea	Cod			2016 precizat	2017 proiect
	autoritate a publică	program	sub program		
1	2	3	4	5	6
Ministerul Culturii	0213			398 250,9	406 651,2
<i>Domenii generale de stat</i>	<i>0213</i>	<i>08</i>		<i>4 096,3</i>	<i>4 426,2</i>
<i>Cercetări științifice aplicate în direcția strategică "Patrimoniul național și dezvoltarea societății"</i>	<i>0213</i>		<i>0807</i>	<i>4 096,3</i>	<i>4 426,2</i>
<i>Cercetări științifice fundamentale</i>	<i>0213</i>	<i>16</i>		<i>160,0</i>	
<i>Cercetări științifice fundamentale în direcția strategică "Patrimoniul național și dezvoltarea societății"</i>	<i>0213</i>		<i>1606</i>	<i>160,0</i>	
<i>Managementul științei și inovării</i>	<i>0213</i>	<i>19</i>		<i>29,4</i>	
<i>Servicii de suport pentru sfera științei și inovării</i>	<i>0213</i>		<i>1907</i>	<i>29,4</i>	
<i>Cultura, cultele și odihna</i>	<i>0213</i>	<i>85</i>		<i>270 786,2</i>	<i>269 861,6</i>
<i>Politici și management în domeniul culturii</i>	<i>0213</i>		<i>8501</i>	<i>6 367,9</i>	<i>6 881,9</i>
<i>Dezvoltarea culturii</i>	<i>0213</i>		<i>8502</i>	<i>177 894,2</i>	<i>177 154,8</i>
<i>Protejarea și punerea în valoare a patrimoniului cultural național</i>	<i>0213</i>		<i>8503</i>	<i>82 019,0</i>	<i>73 038,4</i>
<i>Susținerea culturii scrise</i>	<i>0213</i>		<i>8504</i>	<i>3 972,0</i>	<i>4 817,3</i>
<i>Susținerea cinematografiei</i>	<i>0213</i>		<i>8510</i>	<i>533,1</i>	<i>7 969,2</i>
<i>Învățământ</i>	<i>0213</i>	<i>88</i>		<i>122 717,0</i>	<i>131 901,4</i>
<i>Învățământ liceal</i>	<i>0213</i>		<i>8806</i>	<i>28 561,5</i>	<i>30 322,1</i>
<i>Învățământ profesional-tehnic postsecundar</i>	<i>0213</i>		<i>8809</i>	<i>51 261,0</i>	<i>58 447,9</i>
<i>Învățământ superior</i>	<i>0213</i>		<i>8810</i>	<i>42 894,5</i>	<i>43 021,4</i>
<i>Învățământ superior</i>	<i>0213</i>		<i>8812</i>		<i>110,0</i>
<i>Protecția socială</i>	<i>0213</i>	<i>90</i>		<i>462,0</i>	<i>462,0</i>
<i>Protecție a familiei și copilului</i>	<i>0213</i>		<i>9006</i>	<i>462,0</i>	<i>462,0</i>
Ministerul Muncii, Protecției Sociale și Familiei	0214			519 453,6	550 470,4
<i>Servicii generale economice și comerciale</i>	<i>0214</i>	<i>50</i>		<i>47 751,4</i>	<i>54 891,4</i>
<i>Servicii generale în domeniul forței de muncă</i>	<i>0214</i>		<i>5003</i>	<i>47 751,4</i>	<i>54 891,4</i>
<i>Protecția socială</i>	<i>0214</i>	<i>90</i>		<i>471 702,2</i>	<i>495 579,0</i>
<i>Politici și management în domeniul protecției sociale</i>	<i>0214</i>		<i>9001</i>	<i>15 472,5</i>	<i>15 848,6</i>
<i>Protecție a persoanelor în etate</i>	<i>0214</i>		<i>9004</i>	<i>120 829,6</i>	<i>126 347,4</i>
<i>Protecție a familiei și copilului</i>	<i>0214</i>		<i>9006</i>	<i>49 175,4</i>	<i>53 239,3</i>
<i>Protecție a șomerilor</i>	<i>0214</i>		<i>9008</i>	<i>29 957,5</i>	<i>30 182,4</i>
<i>Protecție în domeniul asigurării cu locuințe</i>	<i>0214</i>		<i>9009</i>	<i>5 000,0</i>	<i>5 000,0</i>
<i>Asistență socială a persoanelor cu necesități speciale</i>	<i>0214</i>		<i>9010</i>	<i>122 564,0</i>	<i>130 250,4</i>
<i>Protecție socială în cazuri excepționale</i>	<i>0214</i>		<i>9012</i>	<i>97 617,6</i>	<i>96 037,0</i>
<i>Serviciul public în domeniul protecției sociale</i>	<i>0214</i>		<i>9017</i>	<i>4 392,7</i>	<i>5 656,9</i>
<i>Protecție socială a unor categorii de cetățeni</i>	<i>0214</i>		<i>9019</i>	<i>3 450,9</i>	<i>2 650,1</i>
<i>Susținerea activităților sistemului de protecție socială</i>	<i>0214</i>		<i>9020</i>	<i>23 242,0</i>	<i>30 366,9</i>
Ministerul Sănătății	0215			1 064 427,0	1 116 789,9
<i>Cercetări științifice fundamentale</i>	<i>0215</i>	<i>16</i>		<i>4 705,1</i>	<i>4 875,4</i>
<i>Cercetări științifice fundamentale în direcția strategică "Materiale, tehnologii și produse inovative"</i>	<i>0215</i>		<i>1602</i>		<i>100,0</i>
<i>Cercetări științifice fundamentale în direcția strategică "Sănătate și biomedicină"</i>	<i>0215</i>		<i>1604</i>	<i>4 705,1</i>	<i>4 775,4</i>
<i>Managementul științei și inovării</i>	<i>0215</i>	<i>19</i>		<i>4 441,0</i>	<i>4 028,0</i>
<i>Politici și management în domeniul cercetărilor științifice</i>	<i>0215</i>		<i>1901</i>	<i>310,7</i>	
<i>Servicii de suport pentru sfera științei și inovării</i>	<i>0215</i>		<i>1907</i>	<i>2 934,6</i>	<i>2 931,1</i>
<i>Pregătirea cadrelor prin postdoctorat</i>	<i>0215</i>		<i>1908</i>	<i>1 195,7</i>	<i>1 096,9</i>
<i>Dezvoltarea agriculturii</i>	<i>0215</i>	<i>51</i>		<i>60,0</i>	<i>100,0</i>
<i>Cercetări științifice aplicate în domeniul agriculturii, în direcția strategică "Biotehnologie"</i>	<i>0215</i>		<i>5107</i>	<i>60,0</i>	<i>100,0</i>

Denumirea	Cod			2016 precizat	2017 proiect
	autoritate a publică	program	sub program		
1	2	3	4	5	6
Sănătatea publică și serviciile medicale	0215	80		792 276,9	815 249,5
Politici și management în domeniul ocrotirii sănătății	0215		8001	12 489,3	12 354,5
Monitorizare, evaluare a sistemului de sanatare și management al calității	0215		8003	6 935,8	9 754,8
Sănătate publică	0215		8004	178 397,8	191 373,6
Asistență medicală specializată de ambulatoriu	0215		8006	2 706,5	2 835,7
Cercetări științifice aplicate în domeniul sănătății publice și serviciilor medicale în direcția strategică "Sănătate și	0215		8007	31 821,1	33 310,5
Asistență medicală de reabilitare și recuperare	0215		8013	99 595,7	110 466,1
Medicină legală	0215		8014	31 930,6	42 394,9
Management al medicamentelor și dispozitivelor medicale	0215		8016	49 235,6	47 818,0
Programe naționale și speciale în domeniul ocrotirii sănătății	0215		8018	328 985,4	348 940,2
Dezvoltarea și modernizarea instituțiilor în domeniul ocrotirii sănătății	0215		8019	50 179,1	16 001,2
Învățământ	0215	88		250 580,6	276 131,1
Învățământ profesional-tehnic postsecundar	0215		8809	74 077,8	91 169,6
Învățământ superior	0215		8810	119 145,0	123 097,3
Învățământ superior postuniversitar	0215		8811	48 459,3	52 181,5
Perfecționarea cadrelor	0215		8812	8 522,1	9 306,2
Servicii generale în educație	0215		8813	376,4	376,5
Protecția socială	0215	90		12 363,4	16 405,9
Protecție a familiei și copilului	0215		9006	3 133,2	3 133,2
Protecție socială a unor categorii de cetățeni	0215		9019	9 230,2	13 272,7
Ministerul Tineretului și Sportului	0216			130 517,9	128 065,4
Tineret și sport	0216	86		130 517,9	128 065,4
Politici și management în domeniul tineretului și sportului	0216		8601	6 505,7	6 576,3
Sport	0216		8602	109 942,8	100 523,2
Tineret	0216		8603	14 069,4	20 965,9
Ministerul Tehnologiei Informației și Comunicațiilor	0217			27 653,1	58 035,4
Edificarea societății informaționale	0217	15		27 653,1	58 035,4
Politicii și management în domeniul dezvoltării informaționale	0217		1501	27 653,1	58 035,4
Biroul Național de Statistică	0241			87 261,4	78 182,4
Sistemul statistic, de arhivare și stare civilă	0241	12		87 261,4	78 182,4
Politici și management în domeniul statisticii	0241		1201	22 558,5	22 563,0
Lucrări statistice	0241		1202	56 502,9	55 619,4
Desfășurarea recensămintelor	0241		1204	8 200,0	
Agentia Relații Funciare și Cadastru	0242			37 665,3	53 567,4
Geodezia, cartografia și cadastrul	0242	69		37 665,3	53 567,4
Politici și management în domeniul geodeziei, cartografiei și cadastrului	0242		6901	5 853,9	5 852,6
Dezvoltarea relațiilor funciare și a cadastrului	0242		6902	7 598,4	10 701,8
Valorificarea terenurilor noi și sporirea fertilității solurilor	0242		6903	10 000,0	15 000,0
Sistem de evaluare și reevaluare a bunurilor imobiliare	0242		6904	6 000,0	14 400,0
Geodezie, cartografie și geoinformatică	0242		6905	8 213,0	7 613,0
Biroul Relații Interetnice	0243			3 870,0	4 456,4
Diaspora și minoritățile naționale	0243	24		3 870,0	4 456,4
Politici și management în domeniul minorităților naționale	0243		2401	3 476,2	3 497,6
Relații interetnice	0243		2402	393,8	958,8

Denumirea	Cod			2016 precizat	2017 proiect
	autoritate a publică	program	sub program		
1	2	3	4	5	6
Agenția "Moldsilva"	0244			16 950,9	16 651,5
<i>Dezvoltarea sectorului forestier național</i>	<i>0244</i>	<i>54</i>		<i>16 950,9</i>	<i>16 651,5</i>
<i>Politici și management în domeniul sectorului forestier</i>	<i>0244</i>		<i>5401</i>	<i>2 539,9</i>	<i>3 240,5</i>
<i>Dezvoltarea silviculturii</i>	<i>0244</i>		<i>5402</i>	<i>14 411,0</i>	<i>13 411,0</i>
Agenția Rezerve Materiale	0245			63 272,7	62 151,3
<i>Rezervele materiale de stat și de mobilizare</i>	<i>0245</i>	<i>27</i>		<i>63 272,7</i>	<i>62 151,3</i>
<i>Politici și management al rezervelor materiale ale statului</i>	<i>0245</i>		<i>2701</i>	<i>5 606,4</i>	<i>5 265,7</i>
<i>Rezerve materiale ale statului</i>	<i>0245</i>		<i>2702</i>	<i>46 009,5</i>	<i>45 103,4</i>
<i>Servicii de suport în domeniul rezervelor materiale ale statului</i>	<i>0245</i>		<i>2703</i>	<i>11 656,8</i>	<i>11 782,2</i>
Agenția Turismului	0246			3 572,6	4 344,5
<i>Dezvoltarea turismului</i>	<i>0246</i>	<i>66</i>		<i>3 572,6</i>	<i>4 344,5</i>
<i>Politici și management în domeniul turismului</i>	<i>0246</i>		<i>6601</i>	<i>3 572,6</i>	<i>4 344,5</i>
Centrul Național Anticorupție	0247			108 208,1	122 845,4
<i>Prevenirea și combaterea corupției, spălării banilor și finanțării terorismului</i>	<i>0247</i>	<i>48</i>		<i>91 692,7</i>	<i>102 574,3</i>
<i>Prevenire, cercetare și combaterea contravențiilor corupționale</i>	<i>0247</i>		<i>4802</i>	<i>91 692,7</i>	<i>102 574,3</i>
<i>Protecția socială</i>	<i>0247</i>	<i>90</i>		<i>16 515,4</i>	<i>20 271,1</i>
<i>Protecție a persoanelor în etate</i>	<i>0247</i>		<i>9004</i>	<i>15 800,5</i>	<i>19 374,3</i>
<i>Asistență socială a persoanelor cu necesități speciale</i>	<i>0247</i>		<i>9010</i>	<i>396,4</i>	<i>515,5</i>
<i>Protecție socială pensionarilor din rîndul structurilor de forță</i>	<i>0247</i>		<i>9018</i>	<i>318,5</i>	<i>381,3</i>
Serviciul de Stat de Arhivă	0273			8 417,1	8 702,8
<i>Sistemul statistic, de arhivare și stare civilă</i>	<i>0273</i>	<i>12</i>		<i>8 417,1</i>	<i>8 702,8</i>
<i>Servicii de arhivă</i>	<i>0273</i>		<i>1203</i>	<i>8 417,1</i>	<i>8 702,8</i>
Consiliul Național pentru Acreditare și Atestare	0274			5 462,2	5 377,1
<i>Managementul științei și inovării</i>	<i>0274</i>	<i>19</i>		<i>5 462,2</i>	<i>5 377,1</i>
<i>Politici și management în domeniul cercetărilor științifice</i>	<i>0274</i>		<i>1901</i>	<i>5 462,2</i>	<i>5 377,1</i>
Agenția Națională pentru Siguranța Alimentelor	0275			186 603,3	212 539,6
<i>Dezvoltarea agriculturii</i>	<i>0275</i>	<i>51</i>		<i>186 603,3</i>	<i>212 539,6</i>
<i>Dezvoltarea durabilă a sectoarelor fitotehnie și horticultură</i>	<i>0275</i>		<i>5102</i>		<i>1 000,0</i>
<i>Creșterea și sănătatea animalelor</i>	<i>0275</i>		<i>5103</i>	<i>12 667,0</i>	<i>17 000,0</i>
<i>Securitate alimentară</i>	<i>0275</i>		<i>5106</i>	<i>173 936,3</i>	<i>194 539,6</i>
Agenția Națională de Asigurare a Calității în Învățământul Profesional	0276			3 722,6	8 068,3
<i>Învățământ</i>	<i>0276</i>	<i>88</i>		<i>3 722,6</i>	<i>8 068,3</i>
<i>Asigurarea calității în învățământ</i>	<i>0276</i>		<i>8816</i>	<i>3 722,6</i>	<i>8 068,3</i>
Agenția Națională Antidoping	0277			1 851,1	1 668,6
<i>Tineret și sport</i>	<i>0277</i>	<i>86</i>		<i>1 851,1</i>	<i>1 668,6</i>
<i>Politici și management în domeniul tineretului și sportului</i>	<i>0277</i>		<i>8601</i>	<i>1 851,1</i>	<i>1 668,6</i>

Denumirea	Cod			2016 precizat	2017 proiect
	autoritate a publică	program	sub program		
1	2	3	4	5	6
Serviciul de Stat de Curieri Speciali	0278			3 235,8	3 449,4
<i>Dezvoltarea sistemelor de comunicare</i>	<i>0278</i>	<i>65</i>		<i>3 235,8</i>	<i>3 449,4</i>
<i>Sistemul de curierat</i>	<i>0278</i>		<i>6502</i>	<i>3 235,8</i>	<i>3 449,4</i>
Centrul Serviciului Civil	0279			1 201,0	1 249,8
<i>Apărarea Națională</i>	<i>0279</i>	<i>31</i>		<i>1 201,0</i>	<i>1 249,8</i>
<i>Serviciul civil de alternativă</i>	<i>0279</i>		<i>3105</i>	<i>1 201,0</i>	<i>1 249,8</i>
Consiliul Superior al Magistraturii	0301			396 864,4	402 024,1
<i>Justiția</i>	<i>0301</i>	<i>40</i>		<i>396 864,4</i>	<i>402 024,1</i>
<i>Organizare a sistemului judecătoresc</i>	<i>0301</i>		<i>4002</i>	<i>14 544,7</i>	<i>12 680,5</i>
<i>Supremație judecătorească</i>	<i>0301</i>		<i>4003</i>	<i>42 667,5</i>	
<i>Înfăptuire a judecății în curțile de apel</i>	<i>0301</i>		<i>4004</i>	<i>86 933,4</i>	
<i>Înfăptuire a judecății în judecătorii</i>	<i>0301</i>		<i>4005</i>	<i>252 718,8</i>	
<i>Înfăptuirea justiției</i>	<i>0301</i>		<i>4018</i>		<i>389 343,6</i>
Procuratura Generală	0303			169 038,2	312 837,8
<i>Justiția</i>	<i>0303</i>	<i>40</i>		<i>169 038,2</i>	<i>312 837,8</i>
<i>Implementare a politicii penale a statului</i>	<i>0303</i>		<i>4006</i>	<i>169 038,2</i>	<i>312 837,8</i>
Oficiul Avocatului Poporului	0401			8 483,1	10 932,7
<i>Justiția</i>	<i>0401</i>	<i>40</i>		<i>8 483,1</i>	<i>10 932,7</i>
<i>Respectarea drepturilor și libertăților omului</i>	<i>0401</i>		<i>0402</i>	<i>8 483,1</i>	<i>10 932,7</i>
Comisia Electorală Centrală	0402			151 505,0	53 752,7
<i>Justiția</i>	<i>0402</i>	<i>22</i>		<i>151 505,0</i>	<i>53 752,7</i>
<i>Sistemul electoral</i>	<i>0402</i>		<i>2202</i>	<i>151 505,0</i>	<i>53 752,7</i>
Centrul Național pentru Protecția Datelor cu Caracter Personal	0403			3 896,1	7 259,0
<i>Edificarea societății informaționale</i>	<i>0403</i>	<i>15</i>		<i>3 896,1</i>	<i>7 259,0</i>
<i>Protecția datelor personale</i>	<i>0403</i>		<i>1503</i>	<i>3 896,1</i>	<i>7 259,0</i>
Consiliul Coordonator al Audiovizualului	0404			10 107,0	10 737,6
<i>Cultura, cultele și odihna</i>	<i>0404</i>	<i>85</i>		<i>10 107,0</i>	<i>10 737,6</i>
<i>Asigurarea controlului asupra instituțiilor în domeniul audiovizualului</i>	<i>0404</i>		<i>8509</i>	<i>10 107,0</i>	<i>10 737,6</i>
Consiliul Concurenței	0405			17 581,3	19 516,2
<i>Servicii generale economice și comerciale</i>	<i>0405</i>	<i>50</i>		<i>17 581,3</i>	<i>19 516,2</i>
<i>Protecția concurenței</i>	<i>0405</i>		<i>5005</i>	<i>17 581,3</i>	<i>19 516,2</i>
Serviciul de Informații și Securitate	0406			218 147,9	246 775,7
<i>Securitatea Națională</i>	<i>0406</i>	<i>36</i>		<i>163 447,1</i>	<i>186 710,9</i>
<i>Politici și management în domeniul securității naționale</i>	<i>0406</i>		<i>3601</i>	<i>146 275,7</i>	<i>167 145,2</i>
<i>Asigurarea securității de stat</i>	<i>0406</i>		<i>3602</i>	<i>17 171,4</i>	<i>19 565,7</i>
<i>Protecția socială</i>	<i>0406</i>	<i>90</i>		<i>54 700,8</i>	<i>60 064,8</i>

Denumirea	Cod			2016 precizat	2017 proiect
	autoritate a publică	program	sub program		
1	2	3	4	5	6
<i>Protecție a persoanelor în etate</i>	0406		9004	52 322,6	57 806,2
<i>Asistență socială a persoanelor cu necesități speciale</i>	0406		9010	822,6	800,9
<i>Protecție socială pensionarilor din rîndul structurilor de forță</i>	0406		9018	1 555,6	1 457,7
Comisia Națională de Integritate	0407			6 300,3	5 827,9
<i>Conflictele de interese</i>	0407	07		6 300,3	5 827,9
<i>Controlul și soluționarea conflictelor de interese</i>	0407		0702	6 300,3	5 827,9
Serviciul de Protecție și Paza de Stat	0408			78 065,3	95 015,5
<i>Securitatea Națională</i>	0408	36		58 733,3	70 632,9
<i>Asigurarea securității de stat</i>	0408		3602	58 733,3	70 632,9
<i>Protecția socială</i>	0408	90		19 332,0	24 382,6
<i>Protecție a persoanelor în etate</i>	0408		9004	19 077,7	23 545,3
<i>Asistență socială a persoanelor cu necesități speciale</i>	0408		9010	79,7	186,7
<i>Susținerea suplimentară a unor categorii de populație</i>	0408		9011	2,2	1,3
<i>Protecție socială pensionarilor din rîndul structurilor de forță</i>	0408		9018	172,4	649,3
Consiliul pentru prevenirea și eliminarea discriminării și asigurării egalității	0409			4 418,3	3 431,3
<i>Constituționalitatea</i>	0409	04		4 418,3	3 431,3
<i>Protecția împotriva discriminării</i>	0409		0403	4 418,3	3 431,3
Agencia Națională pentru Soluționarea Contestațiilor	0410				2 640,0
<i>Managementul finanțelor publice</i>	0410	05			2 640,0
<i>Administrarea achizițiilor publice</i>	0410		0508		2 640,0
Academia de Științe a Moldovei	0501			319 914,3	350 349,4
<i>Domenii generale de stat</i>	0501	08		25 415,7	22 478,0
<i>Cercetări științifice aplicate în direcția strategică "Patrimoniul național și dezvoltarea societății"</i>	0501		0807	25 415,7	22 478,0
<i>Cercetări științifice fundamentale</i>	0501	16		96 169,6	98 176,6
<i>Cercetări științifice fundamentale în direcția strategică "Materiale, tehnologii și produse inovative"</i>	0501		1602	35 123,2	36 594,6
<i>Cercetări științifice fundamentale în direcția strategică "Eficiență energetică și valorificarea surselor regenerabile de"</i>	0501		1603	1 513,7	1 319,4
<i>Cercetări științifice fundamentale în direcția strategică "Sănătate și biomedicină"</i>	0501		1604	3 735,7	3 872,7
<i>Cercetări științifice fundamentale în direcția strategică "Biotehnologie"</i>	0501		1605	21 538,3	20 758,2
<i>Cercetări științifice fundamentale în direcția strategică "Patrimoniul național și dezvoltarea societății"</i>	0501		1606	34 258,7	35 631,7
<i>Managementul științei și inovării</i>	0501	19		77 419,9	96 510,4
<i>Politici și management în domeniul cercetărilor științifice</i>	0501		1901	19 560,8	36 298,0
<i>Servicii de suport pentru sfera științei și inovării</i>	0501		1907	57 063,1	59 416,4
<i>Pregătirea cadrelor prin postdoctorat</i>	0501		1908	796,0	796,0
<i>Servicii generale economice și comerciale</i>	0501	50		74 767,1	81 233,3
<i>Cercetări științifice aplicate în domeniul politicilor macroeconomice și programelor de dezvoltare economică, în direcția strategică "Materiale, tehnologii și produse inovative"</i>	0501		5007	74 767,1	81 233,3
<i>Dezvoltarea agriculturii</i>	0501	51		19 526,7	25 016,5

Denumirea	Cod			2016 precizat	2017 proiect
	autoritate a publică	program	sub program		
1	2	3	4	5	6
<i>Cercetări științifice aplicate în domeniul agriculturii, în direcția strategică "Biotehnologie"</i>	0501		5107	19 526,7	25 016,5
Dezvoltarea setorului energetic	0501	58		4 002,3	3 365,0
<i>Cercetări științifice aplicate în sectorul energetic în direcția strategică "Eficiența, energetica și valorificarea surselor regenerabile de energie"</i>	0501		5807	4 002,3	3 365,0
Sănătatea publică și serviciile medicale	0501	80		2 589,1	2 852,5
<i>Cercetări științifice aplicate în domeniul sănătății publice și serviciilor medicale, în direcția strategică "Sănătate și biomedicina"</i>	0501		8007	2 589,1	2 852,5
Învățământ	0501	88		20 023,9	20 717,1
<i>Învățământ liceal</i>	0501		8806	7 031,7	7 763,6
<i>Învățământ superior</i>	0501		8810	12 992,2	12 953,5
Institutul Național al Justiției	0502			16 816,1	26 554,9
Justiția	0502	40		16 816,1	26 554,9
<i>Instruire inițială și continuă în domeniul justiției</i>	0502		4012	16 816,1	26 554,9
Instituția Publică Națională a Audiovizualului Compania "Teleradio-Moldova"	0503			90 698,6	99 583,0
Cultura, cultele și odihna	0503	85		90 698,6	99 583,0
<i>Susținerea televiziunii și radiodifuziunii publice</i>	0503		8505	90 698,6	99 583,0
Fondul de Investiții Sociale	0504			117 027,8	277 582,5
Învățământ	0504	88		117 027,8	277 582,5
<i>Educație timpurie</i>	0504		8802	75 727,8	79 490,0
<i>Învățământ liceal</i>	0504		8806	41 300,0	198 092,5
Fondul de Dezvoltare Durabilă Moldova	0505			71 390,0	67 322,6
Dezvoltarea agriculturii	0505	51		71 390,0	67 322,6
<i>Sisteme de irigare și desecare</i>	0505		5108	71 390,0	67 322,6
Acțiuni generale	0799			17 455 680,5	18 824 027,6
Managementul finanțelor publice	0799	05		24 552,3	24 560,0
<i>Executarea și raportarea bugetului public național</i>	0799		0503	24 552,3	24 560,0
Afacerile externe și cooperarea externă	0799	06		56 593,7	119 974,3
<i>Cooperare externă</i>	0799		0604	56 593,7	119 974,3
Domenii generale de stat	0799	08		105 000,0	255 931,9
<i>Gestionarea fondurilor de rezervă și de intervenție</i>	0799		0802	70 000,0	70 000,0
<i>Reintegrarea statului</i>	0799		0803	10 000,0	15 000,0
<i>Reforma administrației publice</i>	0799		0804		40 000,0
<i>Acțiuni cu caracter general</i>	0799		0808	25 000,0	130 931,9
Transferuri între administrația publică de diferite nivele	0799	11		1 294 745,5	1 319 926,9
<i>Raporturi interbugetare pentru nivelarea posibilităților financiare</i>	0799		1101	1 169 184,1	1 225 168,8
<i>Raporturi interbugetare cu destinație specială</i>	0799		1102	25 506,2	10 433,1
<i>Raporturi interbugetare de compensare</i>	0799		1103	100 055,2	84 325,0
Datoria de stat și a autorităților publice locale	0799	17		1 761 521,0	1 945 766,5
<i>Datoria de stat internă</i>	0799		1701	1 465 000,0	1 473 100,0
<i>Datoria de stat externă</i>	0799		1702	296 521,0	472 666,5
Servicii generale economice și comerciale	0799	50			20 000,0

Denumirea	Cod			2016 precizat	2017 proiect
	autoritate a publică	program	sub program		
1	2	3	4	5	6
<i>Susținerea întreprinderilor mici și mijlocii</i>	0799		5004		20 000,0
Protecția mediului	0799	70		1 051,6	788,7
<i>Asigurarea de către stat a securității ecologice la nivel local</i>	0799		7009	1 051,6	788,7
Sănătatea publică și serviciile medicale	0799	80		2 512 712,3	2 593 027,4
<i>Programe naționale și speciale în domeniul ocrotirii sănătății</i>	0799		8018	52 816,4	62 033,7
<i>Dezvoltarea și modernizarea instituțiilor în domeniul ocrotirii sănătății</i>	0799		8019	89 972,4	4 626,1
<i>Asigurarea obligatorie de asistență medicală din partea statului</i>	0799		8020	2 369 923,5	2 526 367,6
Tineret și sport	0799	86		154 217,1	162 028,0
<i>Asigurarea de către stat a școlilor sportive la nivel local</i>	0799		8604	154 217,1	162 028,0
Învățământ	0799	88		6 304 243,0	6 582 384,1
<i>Învățământ liceal</i>	0799		8806	34 412,5	110 000,0
<i>Asigurarea de către stat a învățământului la nivel local</i>	0799		8817	6 269 830,5	6 472 384,1
Protecția socială	0799	90		5 241 044,0	5 799 639,8
<i>Protecție în domeniul asigurării cu locuințe</i>	0799		9009	7 000,0	22 800,0
<i>Susținerea suplimentară a unor categorii de populație</i>	0799		9011	1 093 472,8	1 149 240,1
<i>Compensarea pierderilor pentru depunerile bănești ale cetățenilor în Banca de Economii</i>	0799		9014	17 232,3	40 000,0
<i>Protecția socială a persoanelor în situații de risc</i>	0799		9015	2 613 193,4	2 953 808,7
<i>Susținerea sistemului public de asigurări sociale</i>	0799		9016	1 340 599,5	1 427 746,4
<i>Protecție socială a unor categorii de cetățeni</i>	0799		9019	16 020,0	13 059,0
<i>Subvenționarea dobânzilor la creditele bancare preferențiale acordate cooperativelor de construcții</i>	0799		9023	300,0	250,0
<i>Compensarea cheltuielilor energetice pentru populația din unele localități din raioanele Dubăsari și Căușeni și din satul Varnița din raionul Anenii Noi</i>	0799		9030	24 831,1	35 734,8
<i>Asistența socială de către stat a unor categorii de cetățeni la nivel local</i>	0799		9032	128 394,9	157 000,8

Informație privind efectivul de personal pe APC pe anii 2016-2019

Nr. d/o	Denumire	Cod	Aprobat (Precizat) 2016	Proiect 2017	2017 față de 2016	Proгноzat 2018	Proгноzat 2019
	TOTAL		71676,3	71880,2	203,9	71881,5	71897,5
1	SECRETARIATUL PARLAMENTULUI	0101	608,0	608,0		608,0	608,0
2	APARATUL PREȘEDINTELUI REPUBLICII MOLDOVA	0102	81,0	81,0		81,0	81,0
3	CURTEA CONSTITUȚIONALĂ	0103	61,0	61,0		61,0	61,0
4	CURTEA DE CONTURI	0104	160,0	160,0		160,0	160,0
5	CANCELARIA DE STAT	0201	1104,0	1104,0		1104,0	1104,0
6	MINISTERUL ECONOMIEI	0202	392,0	392,0		392,0	392,0
7	MINISTERUL FINANTELOR	0203	4363,0	4363,0		4363,0	4363,0
8	MINISTERUL JUSTIȚIEI	0204	4118,0	4215,0	97,0	4215,0	4215,0
9	MINISTERUL AFACERILOR INTERNE	0205	17822,0	17822,0		17822,0	17822,0
10	MINISTERUL AFACERILOR EXTERNE ȘI INTEGRĂRII EUROPENE	0206	388,0	391,0	3,0	391,0	391,0
11	MINISTERUL APĂRĂRII	0207	4556,0	4556,0		4556,0	4556,0
12	MINISTERUL DEZVOLTĂRII REGIONALE ȘI CONSTRUCȚIILOR	0208	145,0	145,0		145,0	145,0
13	MINISTERUL AGRICULTURII ȘI INDUSTRIEI ALIMENTARE	0209	3355,5	3383,1	27,6	3363,4	3363,4
14	MINISTERUL TRANSPORTURILOR ȘI INFRASTRUCTURII DRUMURILOR	0210	76,0	76,0		76,0	76,0
15	MINISTERUL MEDIULUI	0211	837,0	837,0		837,0	837,0
16	MINISTERUL EDUCAȚIEI	0212	9777,8	9777,6	-0,2	9777,6	9777,6
17	MINISTERUL CULTURII	0213	2041,5	2041,3	-0,2	2041,3	2041,3
18	MINISTERUL MUNCII, PROTECȚIEI SOCIALE ȘI FAMILIEI	0214	2821,0	2825,0	4,0	2825,0	2825,0
19	MINISTERUL SĂNĂTĂȚII	0215	6223,8	6223,8		6223,8	6223,8
20	MINISTERUL TINERETUI ȘI SPORTULUI	0216	611,0	611,0		611,0	611,0
21	MINISTERUL TEHNOLOGIEI INFORMAȚIEI ȘI COMUNICAȚIILOR	0217	49,0	49,0		49,0	49,0
22	BIROUL NAȚIONAL DE STATISTICĂ	0241	905,0	905,0		905,0	905,0
23	AGENȚIA RELAȚII FUNCiare ȘI CADASTRU	0242	121,0	121,0		121,0	121,0
24	BIROUL RELAȚII INTERETNICE	0243	25,0	25,0		25,0	25,0
25	AGENȚIA "MOLDSILVA"	0244	22,0	22,0		22,0	22,0
26	AGENȚIA REZERVE MATERIALE	0245	138,0	138,0		138,0	138,0
27	AGENȚIA TURISMULUI	0246	22,0	22,0		22,0	22,0
28	CENTRUL NAȚIONAL ANTICORUPȚIE	0247	350,0	350,0		350,0	350,0
29	SERVICIUL DE STAT DE ARHIVĂ	0273	91,0	91,0		91,0	91,0
30	CONSILIUL NAȚIONAL PENTRU ACREDITARE ȘI ATESTARE	0274	29,0	29,0		29,0	29,0
31	AGENȚIA NAȚIONALĂ PENTRU SIGURANȚA ALIMENTELOR	0275	1561,0	1561,0		1561,0	1561,0
32	AGENȚIA NAȚIONALĂ DE ASIGURARE A CALITĂȚII ÎN ÎNVĂȚĂMÎNTUL PROFESIONAL	0276	26,0	26,0		26,0	26,0
33	AGENȚIA NAȚIONALĂ ANTIDOPING	0277	6,0	6,0		6,0	6,0
34	SERVICIUL DE CURIERI SPECIALI	0278	30,0	30,0		30,0	30,0
35	CENTRUL SERVICIULUI CIVIL	0279	9,0	9,0		9,0	9,0
36	CONSILIUL SUPERIOR AL MAGISTRATURII	0301	2693,0	2688,0	-5,0	2688,0	2688,0
37	PROCURATURA GENERALĂ	0303	1420,0	1420,0		1420,0	1420,0
38	OFICIUL AVOCATULUI POPORULUI	0401	65,0	65,0		65,0	65,0
39	COMISIA ELECTORALĂ CENTRALĂ	0402	47,0	55,0	8,0	55,0	55,0
40	CENTRUL NAȚIONAL PENTRU PROTECȚIA DATELOR CU CARACTER PERSONAL	0403	21,0	45,0	24,0	45,0	45,0
41	CONSILIUL COORDONATOR AL AUDIOVIZUALULUI	0404	64,0	64,0		64,0	64,0
42	CONSILIUL CONCURENȚEI	0405	100,0	95,0	-5,0	116,0	132,0
43	SERVICIUL DE INFORMAȚII ȘI SECURITATE	0406	1124,0	1124,0		1124,0	1124,0
44	COMISIA NAȚIONALĂ DE INTEGRITATE	0407	26,0	26,0		26,0	26,0
45	SERVICIUL DE PROTECȚIE ȘI PAZĂ DE STAT	0408	469,0	506,0	37,0	506,0	506,0
46	CONSILIUL PENTRU PREVENIREA ȘI ELIMINAREA DISCRIMINĂRII ȘI ASIGURAREA EGALITĂȚII	0409	21,0	21,0		21,0	21,0
47	AGENCIA NACIONALA PENTRU SOLUTIONAREA CONTESTATIILOR	0410		14,0	14,0	14,0	14,0
48	ACADEMIA DE ȘTIINȚE A MOLDOVEI	0501	2627,8	2627,4	-0,4	2627,4	2627,4
49	INSTITUTUL NAȚIONAL AL JUSTIȚIEI	0502	73,0	73,0		73,0	73,0